Competência:
setembro de 2026

CREDIBILITÀ
ADMINISTRAÇÕES JUDICIAIS

Relatório Mensal de Atividade

Recuperação Judicial da(s) Empresa(s):

CM Distribuidora de Carnes Ltda.

CONSIDERAÇÕES INICIAIS

Excelentíssimo Senhor Doutor Juiz de Direito do 2º Juízo da Vara Regional Empresarial de Porto Alegre – Rio Grande do Sul.

Processo n° 5003049-91.2026.8.21.0001

A Credibilità Administração Judicial e Serviços Ltda., nomeada Administradora Judicial nos citados autos, vem, respeitosamente, à presença de Vossa Excelência, apresentar o **"RMA - Relatório Mensal de Atividades**", que foi elaborado com os dados quantitativos e qualitativos repassados pela Recuperanda, a qual responde pela veracidade e exatidão das informações encaminhadas, referentes às análises do mês de **setembro de 2026**.

Informa-se que as Demonstrações Financeiras da Recuperanda não são auditadas por profissionais independentes, em consonância com o art. 3º da Lei nº 11.638/2007.

Com relação às informações contidas neste documento, a Administradora Judicial fica à disposição para prestar esclarecimentos adicionais.

Atenciosamente,

Credibilità Administração Judicial e Serviços Ltda.

GLOSSÁRIO

AC - Ativo Circulante

ACF - Ativo Circulante Financeiro

ACO - Ativo Circulante Operacional

A.H. - Análise Horizontal

AJ - Administrador Judicial

ANC - Ativo Não Circulante

A.V. - Análise Vertical

BP - Balanço Patrimonial

DRE - Demonstrativo de Resultado do Exercício

EBITDA - Earnings Before Interest, Taxes, Depreciation and Amortization Ou Lucro Antes dos Juros, Impostos, Depreciação e Amortização.

IFs - Instituições Financeiras

LL - Lucro Líquido

LO - Lucro Operacional

PC - Passivo Circulante

PCF - Passivo Circulante Financeiro

PCO - Passivo Circulante Operacional

PL - Patrimônio Líquido

PNC - Passivo Não Circulante

RJ - Recuperação Judicial

RL - Receita Líquida

ROL - Receita Operacional Líquida ou Receita Líquida de Vendas

ÍNDICE

1 MACRO ANDAMENTO PROCESSUAL – CONFIRMAR A DATA DA APRESENTAÇÃO DO PRJ 5

2 PASSIVO SUJEITO A RECUPERAÇÃO JUDICIAL 6

3 O PRESENTE RMA SE REFERE À RECUPERANDA: 7

4 BREVE DESCRIÇÃO DA RECUPERANDA: 8

4.1 INFORMAÇÕES INICIAIS 8
4.1.1 ATIVIDADE EMPRESARIAL 8
4.1.2 ESTRUTURA SOCIETÁRIA 8
4.1.3 ESTABELECIMENTOS 8

5 INFORMAÇÕES MENSAIS 9

5.1 ATIVIDADE EMPRESARIAL 9
5.2 ESTRUTURA SOCIETÁRIA 9
5.3 ESTABELECIMENTOS 9

6 QUADRO DE FUNCIONÁRIOS 10

6.1 FUNCIONÁRIOS: CLT 10

7 ANÁLISE DE DADOS CONTÁBEIS E INFORMAÇÕES FINANCEIRAS 11

7.1 DEMONSTRAÇÃO DO RESULTADO DO EXERCÍCIO – DRE 11
7.2 ATIVO 13
7.3 PASSIVO 15
7.4 PASSIVO EXTRACONCURSAL ATÉ A RECUPERAÇÃO JUDICIAL 16
7.4.1 FISCAL 16

7.4.2 PASSIVO EXTRACONCURSAL APÓS A RECUPERAÇÃO JUDICIAL 16
7.4.2.1 Tributário 16
7.4.2.2 Trabalhista 16
7.5 ANÁLISES E ÍNDICES 17
7.5.1 ATIVO 17
7.5.2 PASSIVO 17
7.5.3 ÍNDICES DE LIQUIDEZ 18

1 Macro Andamento Processual – Confirmar a data da apresentação do PRJ

Evolução Processual

Processo nº 5003049-91.2026.8.21.0001

Recuperanda: CM DISTRIBUIDORA DE CARNES LTDA.

Data	EV	Evento
08/01/2026	1	Ajuizamento do pedido de Recuperação Judicial
02/02/2026	26	Constatação Prévia, art.51-A da Lei 11.101/2005
09/03/2026	42	Deferimento do Processamento da RJ, art.52 da Lei 11.101/2005
10/03/2026	65	Termo de Compromisso assinado, art.33 da Lei 11.101/2005
08/05/2026	119	Apresentação do PRJ, art.53 da Lei 11.101/2005
08/01/2026	1 - OUT6	Apresentação da Lista de Credores da Recuperanda, art. 51, III, da Lei 11.101/2005
18/03/2026	74	Publicação da Lista de Credores da Recuperanda, art. 52º, da Lei 11.101/2005
05/08/2026	200	Apresentação da Lista de Credores prevista no art. 7º, §2º, da Lei 11.101/2005
06/08/2026	203	Publicação da Lista de Credores
		Prorrogação do *stay period* , na forma do art. 6º, §4º, da Lei 11.101/2005
20/08/2026	180	Assembleia Geral de Credores, em 1ª convocação
22/09/2026	225	Assembleia Geral de Credores, em continuação
29/10/2026	270	Assembleia Geral de Credores, em continuação
		Aprovação do Plano de Recuperação Judicial
		Homologação do PRJ e concessão da RJ
		Encerramento da Recuperação Judicial

2 Passivo sujeito a recuperação Judicial

Em 08/05/2026 foi apresentada a Lista de Credores alusiva ao art. 7º, §2 da Lei 11.101/05, relacionando 11 credores, na importância de R$ 3.405.181,44 (três milhões, quatrocentos e cinco mil, cento e oitenta e um reais e quarenta e quatro centavos).

Classes	Credores	Valor da Lista
Credores Trabalhista - Classe I	3	39.030,00
Credores Garantia Real - Classe II	0	-
Credores Quirografário - Classe III	6	3.334.351,44
Credores ME e EPP - Classe IV	2	31.800,00
Total Geral	**11**	**3.405.181,44**



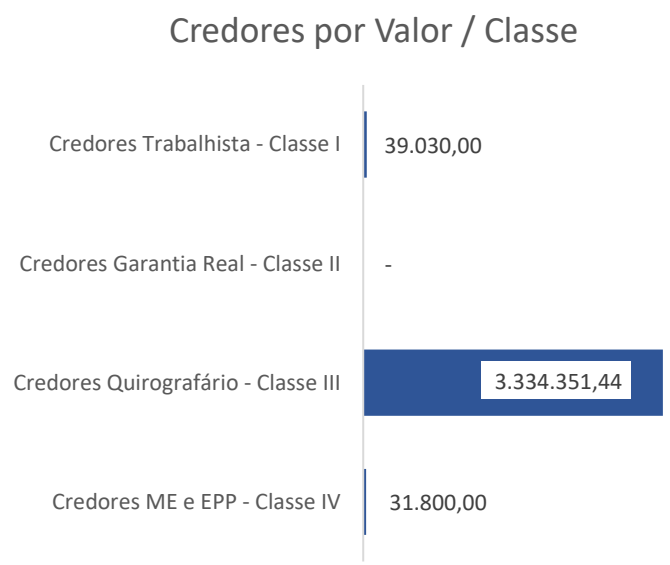

3 O presente RMA se refere à Recuperanda:

CM Distribuidora de Carnes Ltda.



A CM Distribuidora de Carnes Ltda. iniciou suas atividades em 17 de abril de 2018, sendo constituída originalmente sob a denominação CM Distribuidora de Carnes EIRELI, com registro na Junta Comercial do Rio Grande do Sul em 03 de maio de 2018.

A empresa atua no segmento de comércio atacadista de carnes bovinas, suínas, aves abatidas e derivados, desenvolvendo suas atividades no município de Porto Alegre/RS.

Ao longo de sua trajetória, passou por alterações societárias e cadastrais, sendo posteriormente transformada em sociedade empresária limitada, passando a adotar a atual denominação CM Distribuidora de Carnes Ltda., permanecendo sob a administração do sócio Giovanni da Silva Mancio.

A empresa manteve suas operações voltadas à distribuição de carnes no mercado gaúcho, estruturando equipe operacional própria e consolidando atuação no setor alimentício atacadista. *(informe da Inicial)*

4 Breve descrição da Recuperanda:

4.1 Informações Iniciais

4.1.1 Atividade Empresarial

Comércio atacadista de aves abatidas e derivados, Comércio atacadista de carnes e derivados de outros animais.

4.1.2 Estrutura Societária

CM Distribuidora de Carnes LTDA.

Nome	Qualificação	Nome Representante Legal	Qualificação Representante Legal
Giovanni da Silva Mancio	49-Sócio-Administrador	-	-

Fonte: Site da Receita Federal, em 12/09/2026.

4.1.3 Estabelecimentos

CNPJ	Razão Social	Endereço
30.354.754/0001-00	CM Distribuidora de Carnes Ltda.	Estrada Gedeon Leite, n.º 1.609, Hípica, Porto Alegre/RS.

5 Informações Mensais

5.1 Atividade Empresarial

Não houve alteração na atividade empresarial.

5.2 Estrutura Societária

Não houve alteração na estrutura societária.

5.3 Estabelecimentos

Não houve abertura ou fechamento de estabelecimentos.

6 Quadro de Funcionários

6.1 Funcionários: CLT

No mês de setembro de 2026, a Recuperanda apresentou os relatórios da folha de pagamento, sendo identificados 6 colaboradores ativos no período, possibilitando a análise das informações relativas à competência.

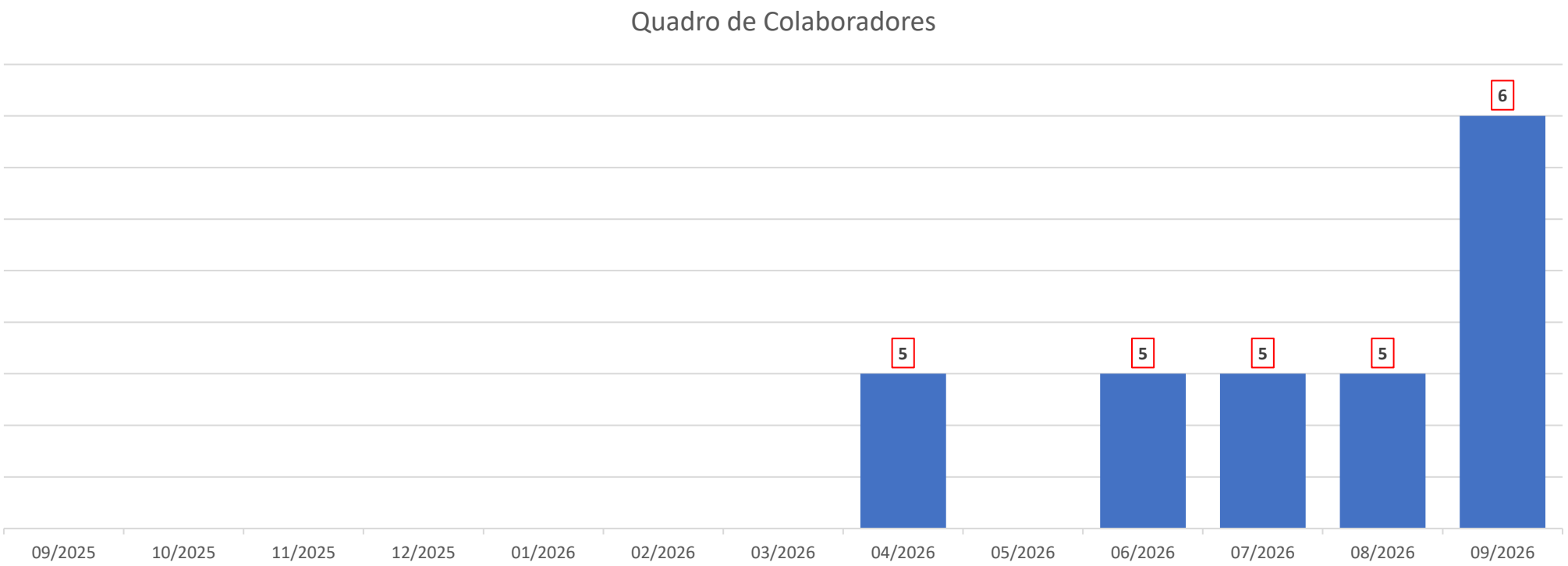

Nota: Durante o período analisado, a Recuperanda disponibilizou relatórios da folha de pagamento apenas para as competências de abril, junho, julho, agosto e setembro de 2026. As demais competências permaneceram sem documentação, prejudicando a análise da evolução do quadro de colaboradores.

7 Análise de dados contábeis e informações financeiras

7.1 Demonstração do Resultado do Exercício – DRE

Em setembro de 2026, a Receita Bruta de Vendas somou R$ 1,189 milhão, contra R$ 1,320 milhão em agosto de 2026, uma redução de R$ 131 mil (9,9%). Os Impostos sobre Vendas ficaram em R$ 1 mil. Com isso, a Receita Operacional Líquida foi de R$ 1,187 milhão, com retração de 10,0% na comparação mensal.

Os Custos dos Produtos Vendidos totalizaram R$ 1,188 milhão no mês, equivalentes a 100,1% da Receita Operacional Líquida. Em agosto, o custo havia sido de R$ 1,371 milhão, ou 104,0% da receita. Mesmo com a redução de 13,3%, o custo continuou superior à receita líquida, comportamento observado na maior parte dos meses da série. Assim, o Resultado Bruto Operacional ficou negativo em R$ 1 mil, melhora frente ao resultado negativo de R$ 52 mil registrado em agosto. As Despesas (Receitas) Operacionais somaram R$ 73 mil, integralmente classificadas como Despesas Gerais e Administrativas, com aumento de 5,1% em relação ao mês anterior. Conforme o balancete, o saldo de setembro se concentra em Despesas Gerais, com R$ 51,2 mil, seguidas de Despesas com Pessoal, com R$ 22,1 mil. Na relação entre custos e despesas, os Custos dos Produtos Vendidos responderam por cerca de 94,2% do total de custos e despesas operacionais do mês, enquanto as despesas operacionais representaram 6,2% da Receita Operacional Líquida. Isso mostra que o resultado da empresa é determinado principalmente pelo custo das mercadorias revendidas. O Resultado antes das Receitas e Despesas Financeiras foi negativo em R$ 74 mil. No resultado financeiro, as Receitas Financeiras subiram de R$ 1 mil em agosto para R$ 21 mil em setembro, e as Despesas Financeiras ficaram em R$ 2 mil, o que contribuiu para reduzir o prejuízo do mês. O Resultado Líquido do Exercício foi negativo em R$ 55 mil, equivalente a 4,7% da Receita Operacional Líquida, frente a 9,4% em agosto, o que representa uma redução de 55,4% no prejuízo mensal. A melhora veio da queda proporcional do custo e do aumento das receitas financeiras.

Em milhares de R$

Demonstrativo de Resultado do Exercício Mensal	09/2025	10/2025	11/2025	12/2025	01/2026	02/2026	03/2026	04/2026	05/2026	06/2026	07/2026	08/2026	09/2026	Variação Mês Anterior set/26-ago/26	Variação Mês Anterior %AH
RECEITA BRUTA DE VENDAS	995	916	1.100	1.095	831	807	971	-	1.106	1.211	990	1.320	1.189	(131)	-9,9%
IMPOSTOS SOBRE VENDAS	(2)	(5)	(5)	(1)	(0)	(1)	-	-	(1)	(2)	(1)	(1)	(1)	(1)	-63,5%
% sobre ROB	-0,2%	-0,6%	-0,4%	-0,1%	0,0%	-0,1%	0,0%	0,0%	-0,1%	-0,2%	-0,1%	-0,1%	-0,1%		
DEVOLUÇÕES DE VENDAS	-	-	-	-	-	-	-	-	-	-	-	-	-	-	0,0%
% sobre ROB	0,0%	0,0%	0,0%	0,0%	0,0%	0,0%	0,0%	0,0%	0,0%	0,0%	0,0%	0,0%	0,0%		
RECEITA OPERACIONAL LÍQUIDA	993	911	1.095	1.094	831	807	971	-	1.105	1.209	990	1.319	1.187	(132)	-10,0%
CUSTOS DOS PRODUTOS VENDIDO	(2.005)	(1.375)	(2.384)	(2.438)	(1.048)	(1.103)	5	(1.349)	(1.269)	(1.042)	(1.202)	(1.371)	(1.188)	183	13,3%
% sobre ROL	-201,9%	-150,9%	-217,7%	-223,0%	-126,2%	-136,7%	0,5%	0,0%	-114,8%	-86,2%	-121,4%	-104,0%	-100,1%		
RESULTADO BRUTO OPERACIONAL	(1.012)	(464)	(1.289)	(1.345)	(217)	(296)	975	(1.349)	(164)	167	(212)	(52)	(1)	51	98,0%
DESPESAS (RECEITAS) OPERACIONAIS	(37)	(48)	(55)	(61)	(55)	(41)	(34)	(20)	(41)	(52)	(71)	(70)	(73)	(4)	-5,1%
% sobre ROL	-3,7%	-5,3%	-5,1%	-5,6%	-6,6%	-5,1%	-3,5%	0,0%	-3,7%	-4,3%	-7,2%	-5,3%	-6,2%		
DESPESAS GERAIS E ADMINISTRATIVAS	(35)	(47)	(55)	(61)	(55)	(41)	(34)	(20)	(41)	(52)	(71)	(70)	(73)	(4)	-5,1%
DESPESAS TRIBUTÁRIAS	(2)	(1)	-	-	-	-	-	-	-	-	-	-	-	-	0,0%
OUTRAS RECEITAS E DESPESAS OPERACIONAIS	-	-	-	-	-	-	-	-	-	-	-	-	-	-	0,0%
RESULTADO ANTES DAS RECEITAS E DESPESAS FINANCEIRAS	(1.049)	(512)	(1.344)	(1.406)	(272)	(337)	941	(1.370)	(205)	115	(283)	(122)	(74)	48	39,1%
RECEITAS FINANCEIRAS	0	0	0	0	0	0	0	0	0	0	0	1	21	21	3049,3%
DESPESAS FINANCEIRAS	(3)	(1)	(2)	(2)	(16)	(20)	(22)	(1)	(1)	(4)	(6)	(3)	(2)	0	13,6%
RESULTADO LÍQUIDO DO EXERCÍCIO	(1.052)	(513)	(1.347)	(1.408)	(288)	(357)	919	(1.371)	(206)	111	(289)	(124)	(55)	69	55,4%
% sobre ROL	-105,9%	-56,3%	-123,0%	-128,7%	-34,7%	-44,3%	94,7%	0,0%	-18,7%	9,2%	-29,2%	-9,4%	-4,7%		

RECEITA OPERACIONAL LÍQUIDA E RESULTADO DO EXERCÍCIO - em milhares de R$

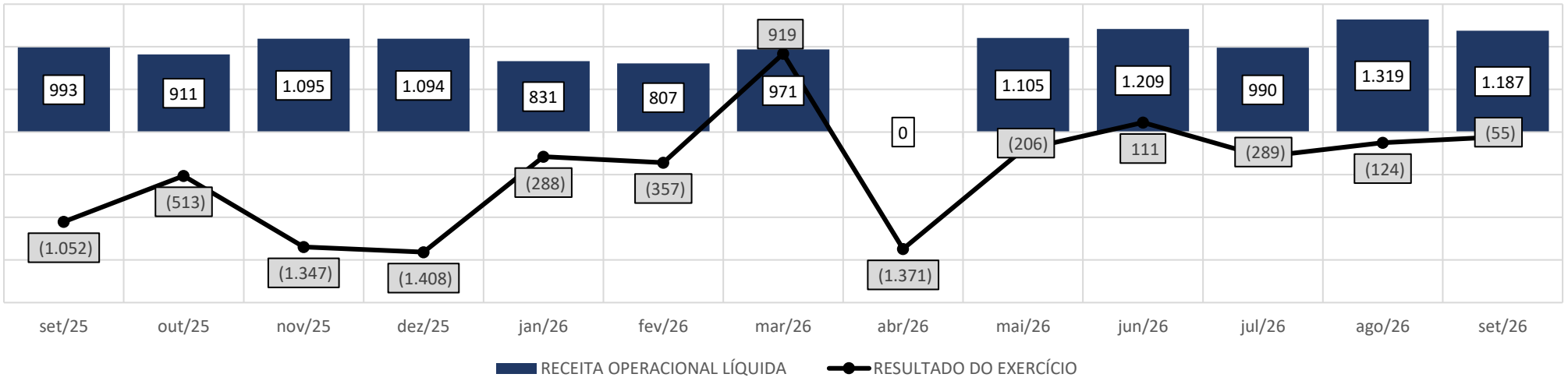

Em setembro de 2026, a Receita Operacional Líquida recuou para R$ 1,187 milhão, frente a R$ 1,319 milhão em agosto. Mesmo com a receita menor, o prejuízo do exercício foi reduzido de R$ 124 mil para R$ 55 mil, o que mostra melhora na relação entre o faturamento e os custos do período. Ainda assim, o resultado permaneceu deficitário, mantendo a tendência observada ao longo da série. Nos últimos treze meses, apenas março e junho de 2026 apresentaram resultado positivo.

7.2 Ativo

Em setembro de 2026, o Ativo Circulante somou R$ 6,135 milhões, com redução de R$ 91 mil (1,5%) em relação a agosto de 2026, e representou 79,2% do Total do Ativo. As Disponibilidades encerraram o mês em R$ 991 mil, queda de 2,7%, e estão concentradas em Aplicações Liquidez Imediata, com R$ 990 mil. Segundo o balancete, desse valor, R$ 940 mil estão aplicados no Banco Santander S.A. e não tiveram movimentação no período. O saldo de Bco Itaú - Aplicações, por sua vez, recuou para R$ 49,9 mil, pois os resgates (R$ 429 mil) superaram as novas aplicações (R$ 404 mil). Bancos Conta Movimento fechou setembro em R$ 1 mil. O Caixa Geral permaneceu sem saldo relevante. Os Direitos Realizáveis somaram R$ 3,734 milhões, redução de 4,5% em relação ao mês anterior. A principal conta é Contas a Receber, com R$ 3,528 milhões, redução de R$ 176 mil (4,7%) no mês, pois os recebimentos superaram as vendas a prazo do período. Adiantamentos a Terceiros manteve o saldo de R$ 144 mil, referente a Adiantamentos a Fornecedores, sem movimentação no período. Impostos a Recuperar subiu 2,9% e chegou a R$ 63 mil. Os Estoques encerraram setembro em R$ 1,410 milhão, aumento de R$ 110 mil (8,4%). O Ativo Não Circulante totalizou R$ 1,607 milhão, redução de 0,3%, e representou 20,8% do Total do Ativo. O Título de Capitalização manteve o saldo de R$ 287 mil, sem movimentação. Crédito Pessoas Ligadas subiu 23,5% e chegou a R$ 39 mil. O Imobilizado somou R$ 1,281 milhão, queda de 1,0%. A redução decorre da depreciação do período, de R$ 15,5 mil, concentrada em Veículos (R$ 14,5 mil), parcialmente compensada pelo aporte de R$ 2,8 mil em Consórcio em Andamento. Obras em Andamentos é o principal item do grupo, com R$ 1,072 milhão, e não teve movimentação no mês. O Total do Ativo encerrou em R$ 7,742 milhões, redução de R$ 97 mil (1,2%) em relação a agosto. A queda resultou principalmente da diminuição em Contas a Receber, parcialmente compensada pelo aumento dos Estoques.

Em milhares de R$														Variação Mês Anterior	
BALANÇO PATRIMONIAL	09/2025	10/2025	11/2025	12/2025	01/2026	02/2026	03/2026	04/2026	05/2026	06/2026	07/2026	08/2026	09/2026	set/26-ago/26	%AH
ATIVO CIRCULANTE	**7.735**	**7.645**	**7.787**	**6.769**	**6.679**	**7.262**	**6.786**	**6.061**	**6.726**	**6.426**	**6.387**	**6.227**	**6.135**	**(91)**	**-1,5%**
% sobre TOTAL DO ATIVO	**81,7%**	**81,7%**	**82,1%**	**80,1%**	**80,0%**	**81,5%**	**80,4%**	**78,6%**	**80,2%**	**79,5%**	**80,1%**	**79,4%**	**79,2%**		
DISPONIBILIDADES	**976**	**788**	**633**	**263**	**983**	**1.014**	**1.060**	**338**	**1.135**	**1.036**	**1.063**	**1.018**	**991**	**(27)**	**-2,7%**
CAIXA GERAL	2	(24)	(231)	(580)	2	6	73	(761)	1	7	2	0	0	(0)	-97,6%
BANCOS CONTA MOVIMENTO	41	(107)	(55)	(75)	118	145	96	151	156	66	58	3	1	(2)	-78,9%
APLICACOES LIQUIDEZ IMEDIATA	933	919	919	919	863	863	890	948	978	963	1.004	1.015	990	(25)	-2,5%
DIREITOS REALIZÁVEIS	**5.232**	**5.329**	**5.627**	**5.933**	**5.122**	**5.674**	**5.153**	**5.148**	**5.018**	**4.816**	**4.648**	**3.908**	**3.734**	**(174)**	**-4,5%**
CONTAS A RECEBER	5.069	5.173	5.460	5.773	4.968	5.519	4.998	4.998	4.857	4.656	4.564	3.703	3.528	(176)	-4,7%
ADIANTAMENTOS A TERCEIROS	-	-	-	-	-	-	-	-	-	-	-	144	144	-	0,0%
ADIANTAMENTOS A EMPREGADOS	2	-	12	6	-	-	-	(5)	-	-	-	-	-	-	0,0%
EMPRÉSTIMOS A RECEBER DE TERCEIROS	-	-	-	-	-	-	-	-	-	-	25	-	-	-	0,0%
IMPOSTOS A RECUPERAR	161	156	155	154	154	155	155	155	160	160	59	61	63	2	2,9%
ESTOQUES	**1.527**	**1.527**	**1.527**	**574**	**574**	**574**	**574**	**574**	**574**	**574**	**675**	**1.301**	**1.410**	**110**	**8,4%**
ATIVO NÃO CIRCULANTE	**1.730**	**1.715**	**1.700**	**1.684**	**1.669**	**1.653**	**1.653**	**1.653**	**1.656**	**1.658**	**1.583**	**1.612**	**1.607**	**(5)**	**-0,3%**
% sobre TOTAL DO ATIVO	**18,3%**	**18,3%**	**17,9%**	**19,9%**	**20,0%**	**18,5%**	**19,6%**	**21,4%**	**19,8%**	**20,5%**	**19,9%**	**20,6%**	**20,8%**		
TITULO DE CAPITALIZAÇÃO	**287**	**287**	**287**	**287**	**287**	**287**	**287**	**287**	**287**	**287**	**287**	**287**	**287**	**-**	**0,0%**
CREDITO PESSOAS LIGADAS	**-**	**-**	**-**	**-**	**-**	**-**	**-**	**-**	**-**	**-**	**-**	**31**	**39**	**7**	**23,5%**
IMOBILIZADO	**1.443**	**1.428**	**1.412**	**1.397**	**1.382**	**1.366**	**1.366**	**1.366**	**1.369**	**1.371**	**1.296**	**1.294**	**1.281**	**(13)**	**-1,0%**
TOTAL DO ATIVO	**9.466**	**9.360**	**9.486**	**8.454**	**8.347**	**8.915**	**8.439**	**7.714**	**8.382**	**8.085**	**7.970**	**7.839**	**7.742**	**(97)**	**-1,2%**

Principais Contas do Ativo Circulante em set/26

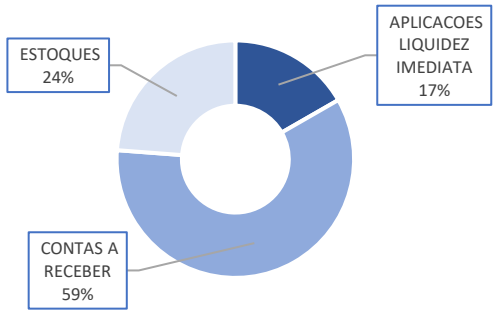

Principais Contas do Ativo Não Circulante em set/26

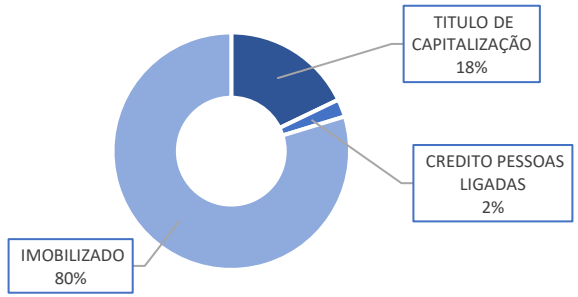

7.3 Passivo

Em setembro de 2026, o Passivo Circulante somou R$ 16,098 milhões, com redução de R$ 41 mil (0,3%) em relação a agosto de 2026, e passou a representar 207,9% do Total do Passivo. A principal conta é Fornecedores, com R$ 12,828 milhões, cerca de 80% do Passivo Circulante. A redução de R$ 43 mil no mês ocorreu porque, segundo o balancete, os pagamentos somaram R$ 1,387 milhão, acima das novas compras registradas de R$ 1,344 milhão. Os Empréstimos e Financiamentos totalizaram R$ 3,262 milhões, praticamente estáveis frente ao mês anterior. O saldo é composto por Bradesco - Empréstimo CP (R$ 1,338 milhão), Banco Santander - Empréstimo (R$ 1,320 milhão), Banco Sicredi - Empréstimo (R$ 503 mil), Sicredi Saldo Credor (R$ 87 mil) e Banco Bradesco (R$ 13,4 mil). No período, não houve amortização dos contratos com Bradesco, Santander e Sicredi. As Obrigações Trabalhistas e Sociais encerraram setembro em R$ 8 mil, aumento de 16,0% em relação a agosto. O saldo é formado principalmente por INSS a Recolher (R$ 6,3 mil) e FGTS a Recolher (R$ 1,4 mil), além de Pensão Alimentícia a Pagar (R$ 316). Os salários, o pró-labore e as férias do mês foram apropriados e pagos dentro do próprio período, por isso as Obrigações com Provisões Trabalhistas permaneceram sem saldo. O Patrimônio Líquido manteve-se negativo e chegou a R$ 8,356 milhões, o equivalente a 107,9% do Total do Passivo. O valor reflete os Lucros ou Prejuízos Acumulados de R$ 8,653 milhões, que superam o Capital Social de R$ 100 mil e as Reservas de Capital de R$ 197 mil. A piora de R$ 55 mil no mês corresponde ao prejuízo apurado na DRE de setembro. O Total do Passivo encerrou em R$ 7,742 milhões, redução de R$ 97 mil (1,2%) em relação a agosto. A queda resultou principalmente da diminuição em Fornecedores e do prejuízo do período.

Em milhares de R$														Variação Mês Anterior	
BALANÇO PATRIMONIAL	09/2025	10/2025	11/2025	12/2025	01/2026	02/2026	03/2026	04/2026	05/2026	06/2026	07/2026	08/2026	09/2026	set/26-ago/26	%AH
PASSIVO CIRCULANTE	13.132	13.539	15.013	15.388	15.502	16.427	15.032	15.678	15.654	15.412	15.649	16.140	16.098	(41)	-0,3%
% sobre TOTAL DO PASSIVO	138,7%	144,7%	158,3%	182,0%	185,7%	184,3%	178,1%	203,2%	186,8%	190,6%	196,3%	205,9%	207,9%		
FORNECEDORES	10.262	10.586	12.079	12.451	12.579	13.494	12.087	12.617	12.593	12.271	12.513	12.871	12.828	(43)	-0,3%
EMPRESTIMOS E FINANCIAMENTOS	2.971	3.043	3.041	3.041	3.028	3.023	3.023	3.024	3.024	3.109	3.109	3.261	3.262	0	0,0%
OBRIGAÇÕES TRABALHISTAS E SOCIAIS	5	15	10	13	12	18	29	31	32	25	24	7	8	1	16,0%
OBRIGAÇÕES COM PROVISÕES TRABALHISTAS	-	-	-	-	-	8	9	2	5	5	-	-	-	-	0,0%
OBRIGAÇÕES FISCAIS E TRIBUTÁRIAS	0	1	1	1	2	3	3	3	0	3	3	1	0	(0)	-43,1%
OUTRAS CONTAS A PAGAR	(106)	(106)	(119)	(119)	(119)	(119)	(119)	-	-	-	-	-	-	-	0,0%
PASSIVO NÃO CIRCULANTE	-	-	-	-	-	-	-	-	-	-	-	-	-	-	0,0%
	-	-	-	-	-	-	-	-	-	-	-	-	-	-	0,0%
PATRIMONIO LIQUIDO	(3.667)	(4.180)	(5.527)	(6.935)	(7.155)	(7.512)	(6.593)	(7.964)	(7.272)	(7.328)	(7.679)	(8.301)	(8.356)	(55)	-0,7%
% sobre TOTAL DO PASSIVO	-38,7%	-44,7%	-58,3%	-82,0%	-85,7%	-84,3%	-78,1%	-103,2%	-86,8%	-90,6%	-96,3%	-105,9%	-107,9%		
CAPITAL SOCIAL	100	100	100	100	100	100	100	100	100	100	100	100	100	-	0,0%
RESERVAS DE CAPITAL	197	197	197	197	197	197	197	197	197	197	197	197	197	-	0,0%
AJUSTE EXERCÍCIOS ANTERIORES	-	-	-	-	109	109	109	109	101	(65)	(65)	-	-	-	0,0%
LUCROS OU PREJUÍZOS ACUMULADOS	(3.964)	(4.477)	(5.824)	(7.232)	(7.561)	(7.919)	(6.999)	(8.370)	(7.671)	(7.560)	(7.911)	(8.598)	(8.653)	(55)	-0,6%
TOTAL DO PASSIVO	9.466	9.360	9.486	8.454	8.347	8.915	8.439	7.714	8.382	8.085	7.970	7.839	7.742	(97)	-1,2%

Principais Contas do Passivo Circulante em set/26

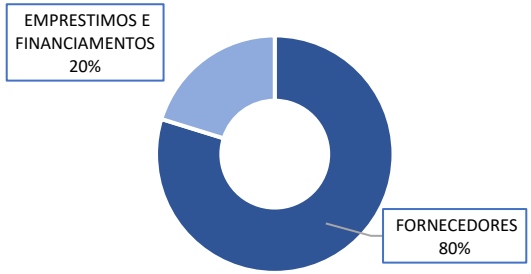

7.4 Passivo Extraconcursal até a Recuperação Judicial

7.4.1 Fiscal

A documentação permanece pendente de apresentação pela recuperanda.

7.4.2 Passivo Extraconcursal Após a Recuperação Judicial

7.4.2.1 Tributário

A documentação permanece pendente de apresentação pela recuperanda.

7.4.2.2 Trabalhista

A documentação permanece pendente de apresentação pela recuperanda.

7.5 Análises e Índices

7.5.1 Ativo

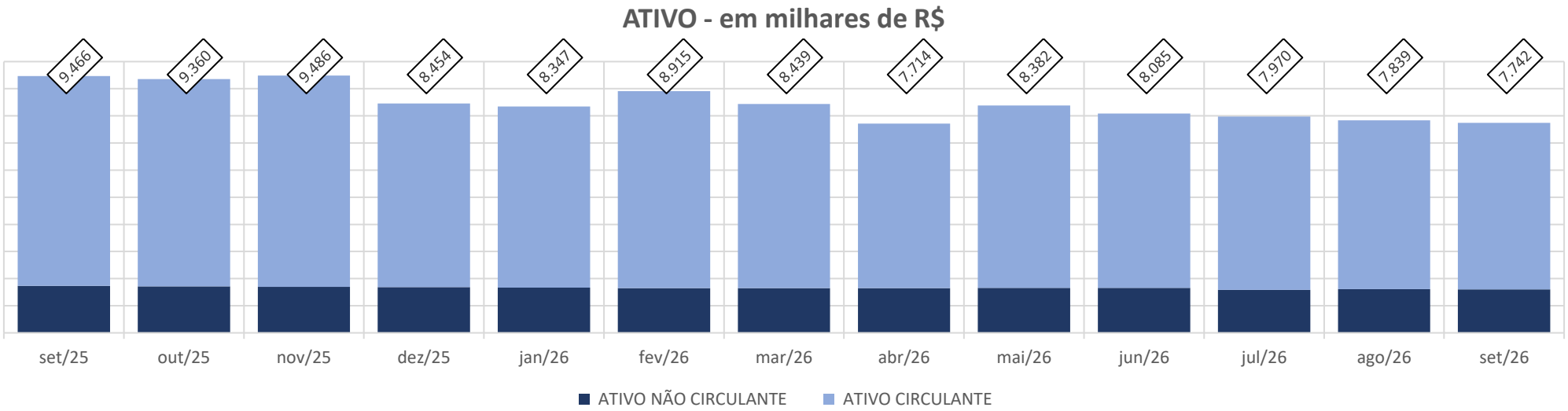

7.5.2 Passivo

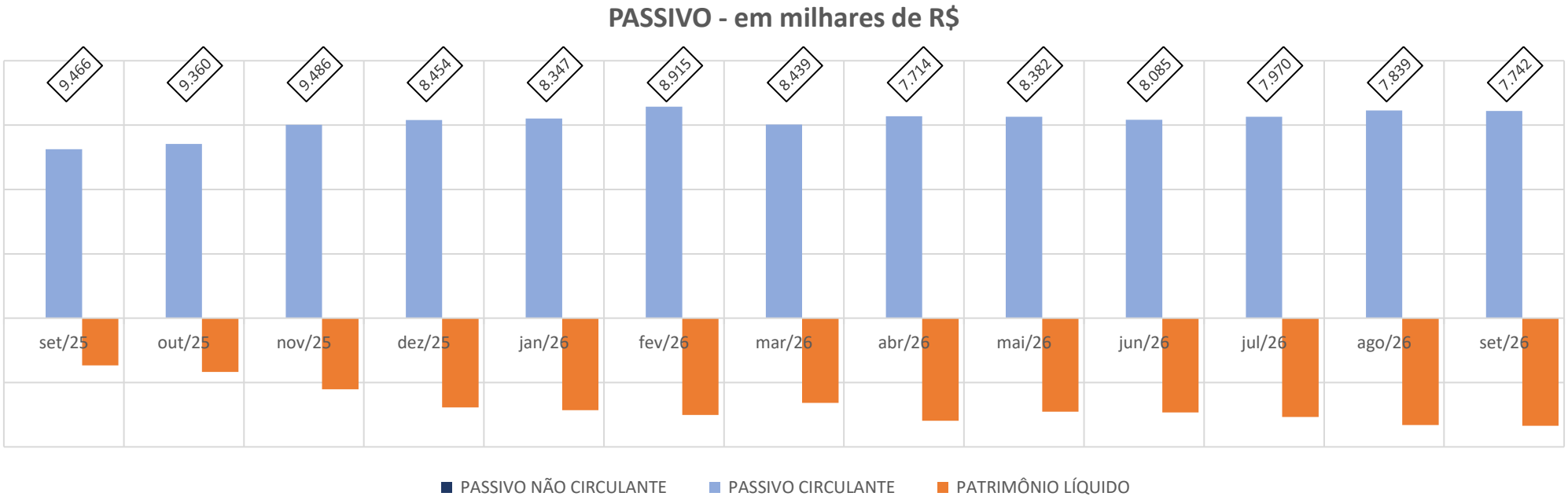

7.5.3 Índices de Liquidez

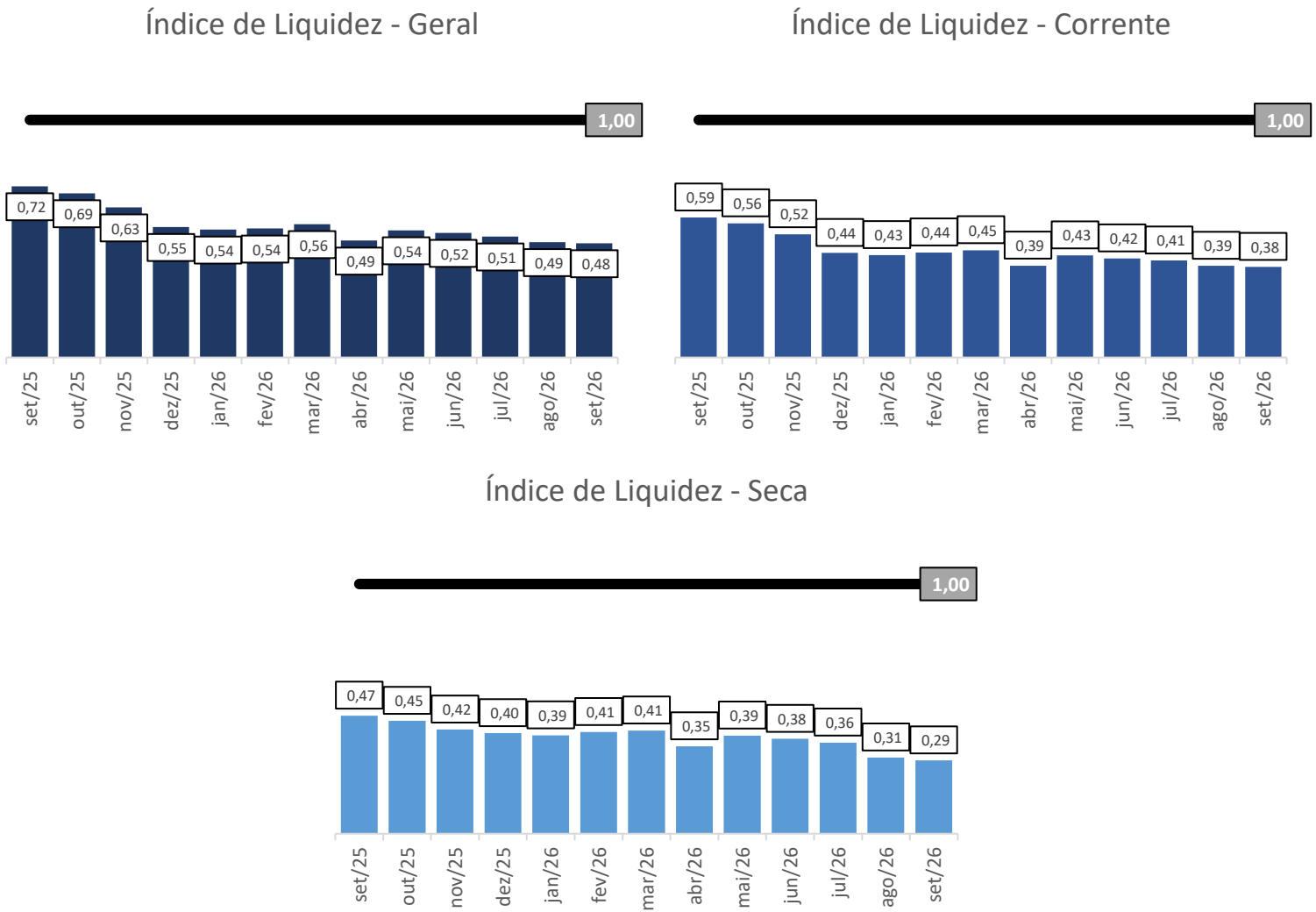

Notas de esclarecimentos e análises

Via de regra, todo índice de liquidez abaixo de 1 (um), significa possível dificuldade financeira em caso de necessidade de liquidação das dívidas no curto prazo.
O índice de “Liquidez Geral” ((AC+ANC) / (PC + PNC)) mede a capacidade de pagamento total das dívidas;
A “Liquidez Corrente” mede a capacidade de pagamento com recursos de curto prazo;
O indicador de “Liquidez Seca” difere do cálculo da “Liquidez Corrente” pela subtração do saldo da conta estoques.

CREDIBILITÀ
ADMINISTRAÇÕES JUDICIAIS

Escritório Curitiba | PR
Av. Iguaçu, 2820, sala 1001, 10º andar, Água Verde
CEP 80.240-031 - Curitiba/PR

Escritório São Paulo | SP
Av. Paulista, 1439, 1º andar, conjunto 12, Bela Vista
CEP 01311-926 - São Paulo/SP

Escritório Belo Horizonte | MG
Rua Antônio Albuquerque, 330, 8º andar, Savassi
CEP 30.112-010 - Belo Horizonte/MG

Escritório Florianópolis | SC
Av. Trompowsky, 354, sala 501, Centro
CEP 88.015-300 – Florianópolis/SC

Escritório Porto Alegre | RS
Rua Mostardeiro, 777, sala 1401, Independência
CEP 90.430-001 - Porto Alegre/RS

www.credibilita.com.br
contato@credibilita.adv.br
Tel. (41) 3242-9009