Competência: maio de 2026

CREDIBILITÀ
ADMINISTRAÇÕES JUDICIAIS

Relatório Mensal de Atividade

Recuperação Judicial da(s) Empresa(s):

CM DISTRIBUIDORA DE CARNES LTDA.

CONSIDERAÇÕES INICIAIS

Excelentíssimo Senhor Doutor Juiz de Direito do 2º Juízo da Vara Regional Empresarial de Porto Alegre – Rio Grande do Sul.

Processo n° 5003049-91.2026.8.21.0001

A Credibilità Administração Judicial e Serviços Ltda., nomeada Administradora Judicial nos citados autos, vem, respeitosamente, à presença de Vossa Excelência, apresentar o "RMA - Relatório Mensal de Atividades", que foi elaborado com os dados quantitativos e qualitativos repassadas pela Recuperanda, a qual responde pela veracidade e exatidão das informações encaminhadas, referentes às análises do mês de maio de 2026.

Informa-se que as Demonstrações Financeiras da Recuperanda não são auditadas por profissionais independentes, em consonância com o art. 3º da Lei nº 11.638/2007.

Com relação às informações contidas neste documento, a Administradora Judicial fica à disposição para prestar esclarecimentos adicionais.

Atenciosamente,

Credibilità Administração Judicial e Serviços Ltda.

GLOSSÁRIO

AC - Ativo Circulante

ACF - Ativo Circulante Financeiro

ACO - Ativo Circulante Operacional

A.H. - Análise Horizontal

AJ - Administrador Judicial

ANC - Ativo Não Circulante

A.V. - Análise Vertical

BP - Balanço Patrimonial

DRE - Demonstrativo de Resultado do Exercício

EBITDA - Earnings Before Interest, Taxes, Depreciation and Amortization Ou Lucro Antes dos Juros, Impostos, Depreciação e Amortização.

IFs - Instituições Financeiras

LL - Lucro Líquido

LO - Lucro Operacional

PC - Passivo Circulante

PCF - Passivo Circulante Financeiro

PCO - Passivo Circulante Operacional

PL - Patrimônio Líquido

PNC - Passivo Não Circulante

RJ - Recuperação Judicial

RL - Receita Líquida

ROL - Receita Operacional Liquida ou Receita Líquidas de Vendas

ÍNDICE

1 MACRO ANDAMENTO PROCESSUAL 5

2 PASSIVO SUJEITO A RECUPERAÇÃO JUDICIAL 6

3 O PRESENTE RMA SE REFERE À RECUPERANDA: 7

4 BREVE DESCRIÇÃO DA(S) RECUPERANDA(S): 8

4.1 INFORMAÇÕES INICIAIS 8
4.1.1 ATIVIDADE EMPRESARIAL 8
4.1.2 ESTRUTURA SOCIETÁRIA 8
4.1.3 ESTABELECIMENTOS 8

5 INFORMAÇÕES MENSAIS 9

5.1 ATIVIDADE EMPRESARIAL 9
5.2 ESTRUTURA SOCIETÁRIA 9
5.3 ESTABELECIMENTOS 9

6 QUADRO DE FUNCIONÁRIOS 10

6.1 FUNCIONÁRIOS: CLT 10

7 ANÁLISE DE DADOS CONTÁBEIS E INFORMAÇÕES FINANCEIRAS 11

7.1 DEMONSTRAÇÃO DO RESULTADO DO EXERCÍCIO – DRE 11
7.2 ATIVO 13
7.3 PASSIVO 14
7.4 PASSIVO EXTRACONCURSAL ATÉ A RECUPERAÇÃO JUDICIAL 15
7.4.1 FISCAL 15

7.4.2 PASSIVO EXTRACONCURSAL APÓS A RECUPERAÇÃO JUDICIAL 15
7.4.2.1 Tributário 15
7.4.2.2 Trabalhista 15
7.5 ANÁLISES E ÍNDICES 16
7.5.1 ATIVO 16
7.5.2 PASSIVO 16
7.5.3 ÍNDICES DE LIQUIDEZ 17

1 Macro Andamento Processual

Evolução Processual

Processo nº 5003049-91.2026.8.21.0001

Recuperanda: CM DISTRIBUIDORA DE CARNES LTDA.

Data	EV	Evento
08/01/2026	1	Ajuizamento do pedido de Recuperação Judicial
02/02/2026	26	Constatação Prévia, art.51-A da Lei 11.101/2005
06/03/2026	40	Laudo Complementar Constatação Prévia
09/03/2026	42	Deferimento do Processamento da RJ, art.52 da Lei 11.101/2005
10/03/2026	65	Termo de Compromisso assinado, art.33 da Lei 11.101/2005
28/04/1900	119	Apresentação do PRJ, art.53 da Lei 11.101/2005
08/01/2026	1 - OUT6	Apresentação da Lista de Credores da Recuperanda, art. 51, III, da Lei 11.101/2005
18/03/2026	74	Publicação da Lista de Credores da Recuperanda, art. 52º, da Lei 11.101/2005
		Apresentação da Lista de Credores prevista no art. 7º, §2º, da Lei 11.101/2005
		Publicação da Lista de Credores
		Prorrogação do *stay period* , na forma do art. 6º, §4º, da Lei 11.101/2005
		Assembleia Geral de Credores, em 1ª convocação
		Assembleia Geral de Credores, em 2ª convocação
		Aprovação do Plano de Recuperação Judicial
		Homologação do PRJ e concessão da RJ
		Encerramento da Recuperação Judicial

2 Passivo sujeito a recuperação Judicial

Em 18/03/2026 foi publicada a Lista de Credores alusiva ao art. 52º, da Lei 11.101/05, relacionando 9 credores, na importância de R$ 4.859.568,29 (quatro milhões, oitocentos e cinquenta e nove mil, quinhentos e sessenta e oito reais e vinte e nove centavos.).

Classes	Credores	Valor da Lista
Credores Trabalhista - Classe I	2	50.030,00
Credores Garantia Real - Classe II	0	-
Credores Quirografário - Classe III	5	4.777.738,29
Credores ME e EPP - Classe IV	2	31.800,00
Total Geral	**9**	**4.859.568,29**



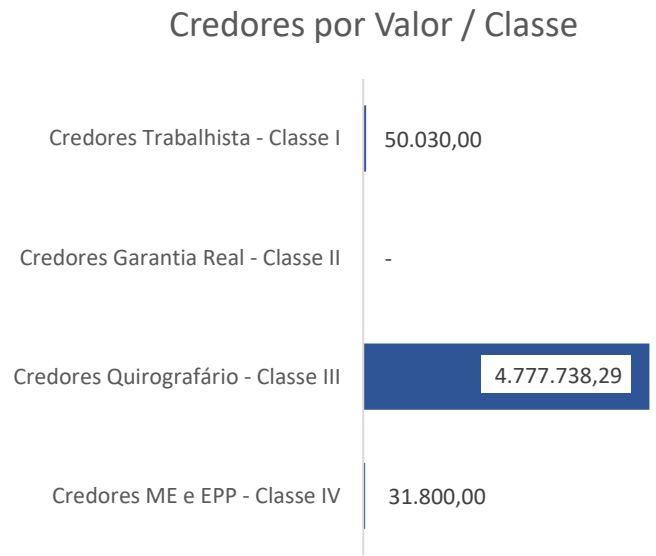

3 O presente RMA se refere à Recuperanda:

CM Distribuidora de Carnes Ltda.



A CM Distribuidora de Carnes Ltda. iniciou suas atividades em 17 de abril de 2018, sendo constituída originalmente sob a denominação CM Distribuidora de Carnes EIRELI, com registro na Junta Comercial do Rio Grande do Sul em 03 de maio de 2018.

A empresa atua no segmento de comércio atacadista de carnes bovinas, suínas, aves abatidas e derivados, desenvolvendo suas atividades no município de Porto Alegre/RS.

Ao longo de sua trajetória, passou por alterações societárias e cadastrais, sendo posteriormente transformada em sociedade empresária limitada, passando a adotar a atual denominação CM Distribuidora de Carnes Ltda., permanecendo sob a administração do sócio Giovanni da Silva Mancio.

A empresa manteve suas operações voltadas à distribuição de carnes no mercado gaúcho, estruturando equipe operacional própria e consolidando atuação no setor alimentício atacadista. *(informe da Inicial)*

4 Breve descrição da) Recuperanda:

4.1 Informações Iniciais

4.1.1 Atividade Empresarial

Comércio atacadista de aves abatidas e derivados, Comércio atacadista de carnes e derivados de outros animais.

4.1.2 Estrutura Societária

CM Distribuidora de Carnes LTDA.

Nome	Qualificação	Nome Representante Legal	Qualificação Representante Legal
Giovanni da Silva Mancio	49-Sócio-Administrador	-	-

Fonte: Site da Receita Federal, em 26/04/2026.

4.1.3 Estabelecimentos

CNPJ	Razão Social	Endereço
30.354.754/0001-00	CM Distribuidora de Carnes Ltda.	Estrada Gedeon Leite, n.º 1.609, Hípica, Porto Alegre/RS.

5 Informações Mensais

5.1 Atividade Empresarial

Não houve alteração na atividade empresarial.

5.2 Estrutura Societária

Não houve alteração na estrutura societária.

5.3 Estabelecimentos

Não houve abertura ou fechamento de estabelecimentos.

6 Quadro de Funcionários

6.1 Funcionários: CLT

No mês de maio de 2026, a Recuperanda não apresentou os relatórios da folha de pagamento, restando prejudicada a análise das informações relativas ao período.



Nota: Até o mês de março de 2026, a Recuperanda não disponibilizou as informações referentes a folha de pagamento.

7 Análise de dados contábeis e informações financeiras

7.1 Demonstração do Resultado do Exercício – DRE

Em maio de 2026, a Recuperanda registrou R$ 1,1 milhão na Receita Bruta de Vendas. Os dos Custos dos Produtos Vendidos reduziram em 6%. As Despesas Operacionais apresentaram aumento 104,4%. O Resultado Líquido do Exercício apurou prejuízo de R$ 206 mil.

Em milhares de R$

Demonstrativo de Resultado do Exercício Mensal	05/2025	06/2025	07/2025	08/2025	09/2025	10/2025	11/2025	12/2025	01/2026	02/2026	03/2026	04/2026	05/2026	Variação Mês Anterior mai/26-abr/26	Variação Mês Anterior %AH
RECEITA BRUTA DE VENDAS	933	936	1.002	1.158	995	916	1.100	1.095	831	807	971	-	1.106	1.106	100,0%
IMPOSTOS SOBRE VENDAS	-	(1)	(0)	(2)	(2)	(5)	(5)	(1)	(0)	(1)	-	-	(1)	(1)	100,0%
% sobre ROB	0,0%	-0,1%	0,0%	-0,1%	-0,2%	-0,6%	-0,4%	-0,1%	0,0%	-0,1%	0,0%	0,0%	-0,1%		
DEVOLUÇÕES DE VENDAS	-	-	-	-	-	-	-	-	-	-	-	-	-	-	0,0%
% sobre ROB	0,0%	0,0%	0,0%	0,0%	0,0%	0,0%	0,0%	0,0%	0,0%	0,0%	0,0%	0,0%	0,0%		
RECEITA OPERACIONAL LÍQUIDA	933	935	1.002	1.157	993	911	1.095	1.094	831	807	971	-	1.105	1.105	100,0%
CUSTOS DOS PRODUTOS VENDIDO	(996)	(824)	(2.312)	(951)	(2.005)	(1.375)	(2.384)	(2.438)	(1.048)	(1.103)	5	(1.349)	(1.269)	81	6,0%
% sobre ROL	-106,7%	-88,1%	-230,7%	-82,3%	-201,9%	-150,9%	-217,7%	-223,0%	-126,2%	-136,7%	0,5%	0,0%	-114,8%		
RESULTADO BRUTO OPERACIONAL	(63)	111	(1.310)	205	(1.012)	(464)	(1.289)	(1.345)	(217)	(296)	975	(1.349)	(164)	1.186	87,9%
DESPESAS (RECEITAS) OPERACIONAIS	(58)	(55)	(62)	(59)	(37)	(48)	(55)	(61)	(55)	(41)	(34)	(20)	(41)	(21)	-104,4%
% sobre ROL	-6,3%	-5,9%	-6,2%	-5,1%	-3,7%	-5,3%	-5,1%	-5,6%	-6,6%	-5,1%	-3,5%	0,0%	-3,7%		
DESPESAS GERAIS E ADMINISTRATIVAS	(58)	(54)	(62)	(58)	(35)	(47)	(55)	(61)	(55)	(41)	(34)	(20)	(41)	(21)	-104,4%
DESPESAS TRIBUTÁRIAS	-	(1)	-	(1)	(2)	(1)	-	-	-	-	-	-	-	-	0,0%
OUTRAS RECEITAS E DESPESAS OPERACIONAIS	-	-	-	-	-	-	-	-	-	-	-	-	-	-	0,0%
RESULTADO ANTES DAS RECEITAS E DESPESAS FINANCEIRAS	(121)	56	(1.371)	146	(1.049)	(512)	(1.344)	(1.406)	(272)	(337)	941	(1.370)	(205)	1.164	85,0%
RECEITAS FINANCEIRAS	0	22	0	1	0	0	0	0	0	0	0	0	0	0	2158,5%
DESPESAS FINANCEIRAS	(1)	(4)	4	(25)	(3)	(1)	(2)	(2)	(16)	(20)	(22)	(1)	(1)	0	16,5%
RESULTADO LÍQUIDO DO EXERCÍCIO	(122)	73	(1.367)	122	(1.052)	(513)	(1.347)	(1.408)	(288)	(357)	919	(1.371)	(206)	1.165	85,0%
% sobre ROL	-13,1%	7,8%	-136,4%	10,6%	-105,9%	-56,3%	-123,0%	-128,7%	-34,7%	-44,3%	94,7%	0,0%	-18,7%		

RECEITA OPERACIONAL LÍQUIDA E RESULTADO DO EXERCÍCIO - em milhares de R$

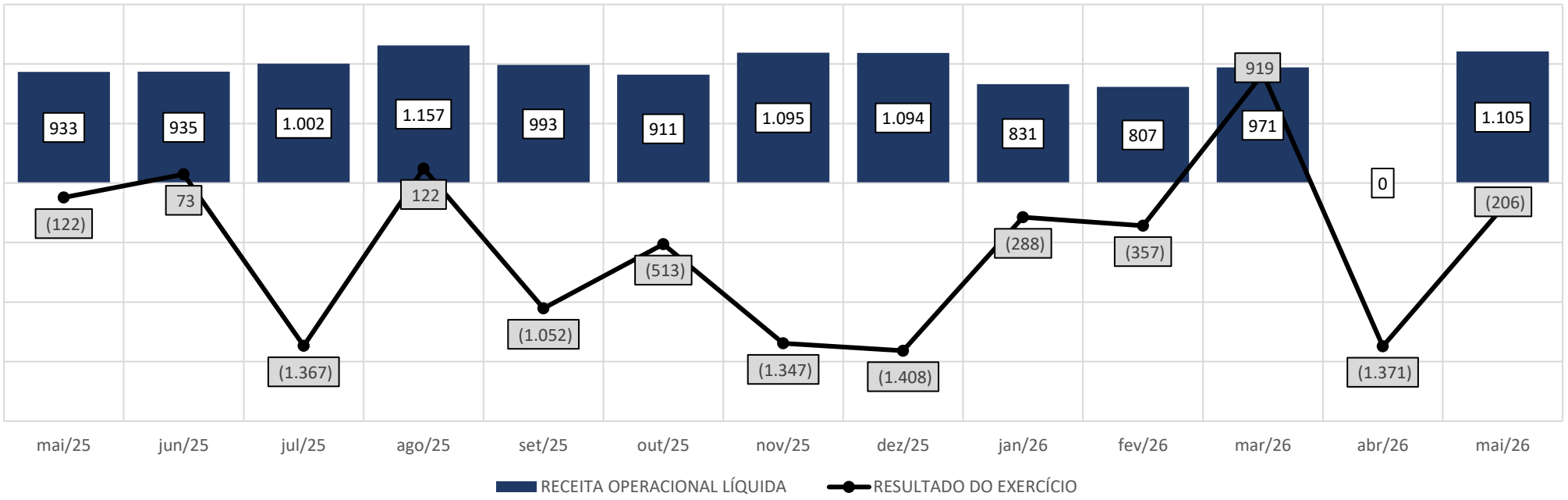

7.2 Ativo

Em maio de 2026, o Total do Ativo apresentou crescimento de 8,7% em relação ao mês anterior. O Ativo Circulante registrou aumento de 11,0%, elevando sua representatividade para 80,2% do total do ativo, refletindo, principalmente, a expressiva elevação nas disponibilidades, com destaque para o acréscimo na rubrica de R$ 761 mil em Caixa Geral, em contrapartida, a rubrica Direitos Realizáveis registrou redução de 2,5%. O Ativo Não Circulante apresentou estabilidade, com leve crescimento de 0,2% em relação ao mês anterior, decorrente do acréscimo de 0,2% na rubrica Imobilizado, enquanto as demais contas permaneceram sem variações relevantes.

Em milhares de R$

BALANÇO PATRIMONIAL	05/2025	06/2025	07/2025	08/2025	09/2025	10/2025	11/2025	12/2025	01/2026	02/2026	03/2026	04/2026	05/2026	Variação Mês Anterior mai/26-abr/26	Variação Mês Anterior %AH
ATIVO CIRCULANTE	**8.722**	**8.064**	**8.088**	**8.669**	**7.735**	**7.645**	**7.787**	**6.769**	**6.679**	**7.262**	**6.786**	**6.061**	**6.726**	**666**	**11,0%**
% sobre TOTAL DO ATIVO	**83,2%**	**82,1%**	**82,2%**	**83,3%**	**81,7%**	**81,7%**	**82,1%**	**80,1%**	**80,0%**	**81,5%**	**80,4%**	**78,6%**	**80,2%**		
DISPONIBILIDADES	**1.499**	**1.135**	**1.020**	**1.189**	**976**	**788**	**633**	**263**	**983**	**1.014**	**1.060**	**338**	**1.135**	**796**	**235,3%**
CAIXA GERAL	59	1	0	1	2	(24)	(231)	(580)	2	6	73	(761)	1	761	100,1%
BANCOS CONTA MOVIMENTO	485	140	15	218	41	(107)	(55)	(75)	118	145	96	151	156	5	3,6%
APLICACOES LIQUIDEZ IMEDIATA	955	994	1.005	971	933	919	919	919	863	863	890	948	978	30	3,1%
DIREITOS REALIZÁVEIS	**5.022**	**4.588**	**4.728**	**5.140**	**5.232**	**5.329**	**5.627**	**5.933**	**5.122**	**5.674**	**5.153**	**5.148**	**5.018**	**(131)**	**-2,5%**
CONTAS A RECEBER	4.867	4.429	4.566	4.974	5.069	5.173	5.460	5.773	4.968	5.519	4.998	4.998	4.857	(141)	-2,8%
ADIANTAMENTOS A EMPREGADOS	2	2	2	2	2	-	12	6	-	-	-	(5)	-	5	100,0%
IMPOSTOS A RECUPERAR	153	157	160	163	161	156	155	154	154	155	155	155	160	5	3,5%
ESTOQUES	**2.201**	**2.341**	**2.341**	**2.341**	**1.527**	**1.527**	**1.527**	**574**	**574**	**574**	**574**	**574**	**574**	**-**	**0,0%**
ATIVO NÃO CIRCULANTE	**1.767**	**1.760**	**1.749**	**1.739**	**1.730**	**1.715**	**1.700**	**1.684**	**1.669**	**1.653**	**1.653**	**1.653**	**1.656**	**3**	**0,2%**
% sobre TOTAL DO ATIVO	**16,8%**	**17,9%**	**17,8%**	**16,7%**	**18,3%**	**18,3%**	**17,9%**	**19,9%**	**20,0%**	**18,5%**	**19,6%**	**21,4%**	**19,8%**		
TITULO DE CAPITALIZAÇÃO	**286**	**286**	**287**	**287**	**287**	**287**	**287**	**287**	**287**	**287**	**287**	**287**	**287**	**-**	**0,0%**
IMOBILIZADO	**1.481**	**1.474**	**1.463**	**1.452**	**1.443**	**1.428**	**1.412**	**1.397**	**1.382**	**1.366**	**1.366**	**1.366**	**1.369**	**3**	**0,2%**
TOTAL DO ATIVO	**10.488**	**9.824**	**9.838**	**10.408**	**9.466**	**9.360**	**9.486**	**8.454**	**8.347**	**8.915**	**8.439**	**7.714**	**8.382**	**668**	**8,7%**

Principais Contas do Ativo Circulante em mai/26

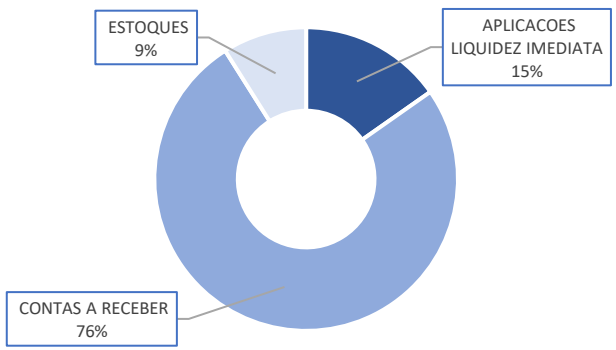

Principais Contas do Ativo Não Circulante em mai/26

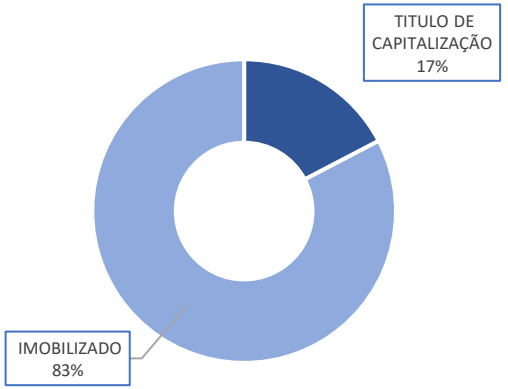

7.3 Passivo

Em maio de 2026, o grupo de contas do Passivo Circulante não houve variações expressivas. A recuperanda não possui obrigações no Passivo Não Circulante. A variação que ocorre no Patrimônio Líquido é gerada pelo Resultado Líquido do Exercício apresentada no Demonstrativo de Resultado do Exercício (DRE).

Em milhares de R$

BALANÇO PATRIMONIAL	05/2025	06/2025	07/2025	08/2025	09/2025	10/2025	11/2025	12/2025	01/2026	02/2026	03/2026	04/2026	05/2026	Variação Mês Anterior mai/26-abr/26	Variação Mês Anterior %AH
PASSIVO CIRCULANTE	11.931	11.194	12.574	13.023	13.132	13.539	15.013	15.388	15.502	16.427	15.032	15.678	15.654	(23)	-0,1%
% sobre TOTAL DO PASSIVO	113,8%	113,9%	127,8%	125,1%	138,7%	144,7%	158,3%	182,0%	185,7%	184,3%	178,1%	203,2%	186,8%		
FORNECEDORES	9.070	8.429	9.815	9.975	10.262	10.586	12.079	12.451	12.579	13.494	12.087	12.617	12.593	(24)	-0,2%
EMPRESTIMOS E FINANCIAMENTOS	2.956	2.859	2.854	3.149	2.971	3.043	3.041	3.041	3.028	3.023	3.023	3.024	3.024	-	0,0%
OBRIGAÇÕES TRABALHISTAS E SOCIAIS	5	5	5	5	5	15	10	13	12	18	29	31	32	1	1,8%
OBRIGAÇÕES COM PROVISÕES TRABALHISTAS	-	-	-	-	-	-	-	-	-	8	9	2	5	2	100,0%
OBRIGAÇÕES FISCAIS E TRIBUTÁRIAS	0	0	0	0	0	1	1	1	2	3	3	3	0	(3)	-86,5%
OUTRAS CONTAS A PAGAR	(99)	(99)	(99)	(106)	(106)	(106)	(119)	(119)	(119)	(119)	(119)	-	-	-	0,0%
PASSIVO NÃO CIRCULANTE	-	-	-	-	-	-	-	-	-	-	-	-	-	-	0,0%
	-	-	-	-	-	-	-	-	-	-	-	-	-	-	0,0%
PATRIMONIO LIQUIDO	(1.443)	(1.370)	(2.737)	(2.615)	(3.667)	(4.180)	(5.527)	(6.935)	(7.155)	(7.512)	(6.593)	(7.964)	(7.272)	691	8,7%
% sobre TOTAL DO PASSIVO	-13,8%	-13,9%	-27,8%	-25,1%	-38,7%	-44,7%	-58,3%	-82,0%	-85,7%	-84,3%	-78,1%	-103,2%	-86,8%		
CAPITAL SOCIAL	100	100	100	100	100	100	100	100	100	100	100	100	100	-	0,0%
RESERVAS DE CAPITAL	197	197	197	197	197	197	197	197	197	197	197	197	197	-	0,0%
AJUSTE EXERCÍCIOS ANTERIORES	-	-	-	-	-	-	-	-	109	109	109	109	101	(8)	-7,3%
LUCROS OU PREJUÍZOS ACUMULADOS	(1.740)	(1.667)	(3.034)	(2.912)	(3.964)	(4.477)	(5.824)	(7.232)	(7.561)	(7.919)	(6.999)	(8.370)	(7.671)	699	8,4%
TOTAL DO PASSIVO	10.488	9.824	9.838	10.408	9.466	9.360	9.486	8.454	8.347	8.915	8.439	7.714	8.382	668	8,7%

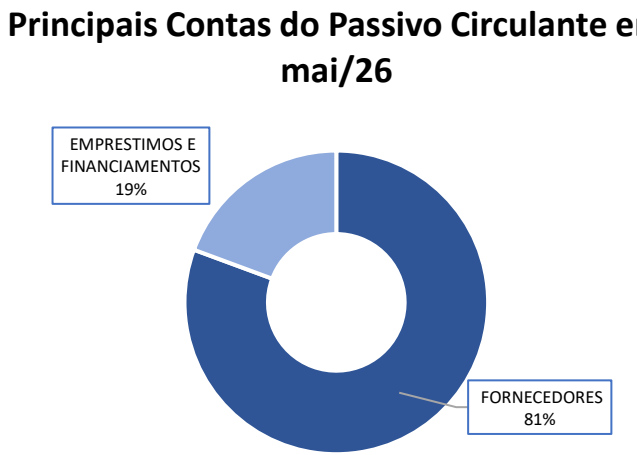

7.4 Passivo Extraconcursal até a Recuperação Judicial

7.4.1 Fiscal

A documentação permanece pendente de apresentação pela recuperanda.

7.4.2 Passivo Extraconcursal Após a Recuperação Judicial

7.4.2.1 Tributário

A documentação permanece pendente de apresentação pela recuperanda.

7.4.2.2 Trabalhista

A documentação permanece pendente de apresentação pela recuperanda.

7.5 Análises e Índices

7.5.1 Ativo

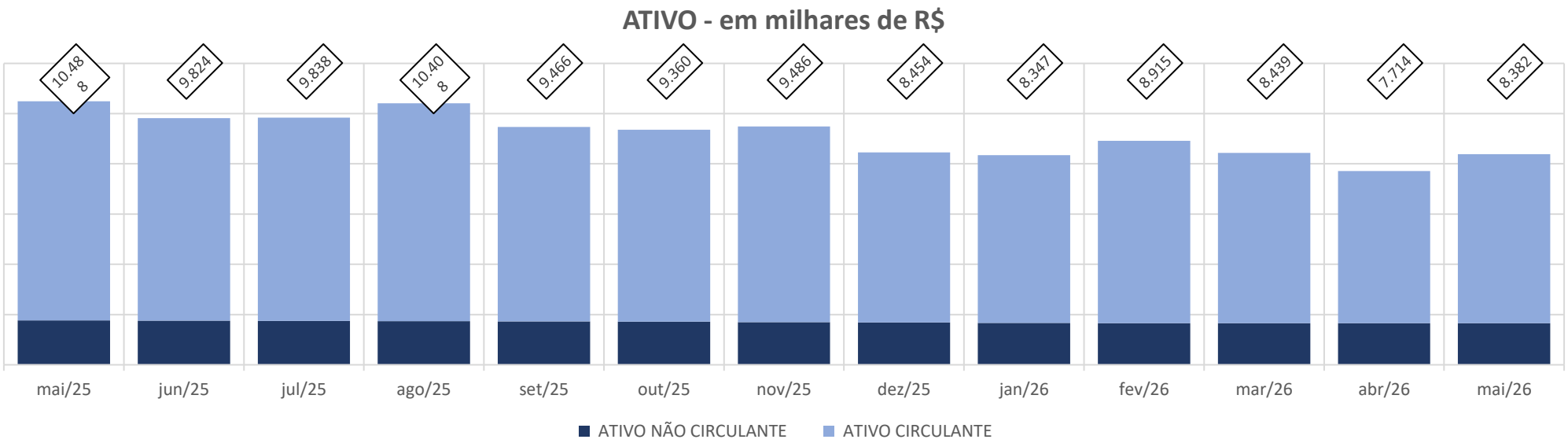

7.5.2 Passivo

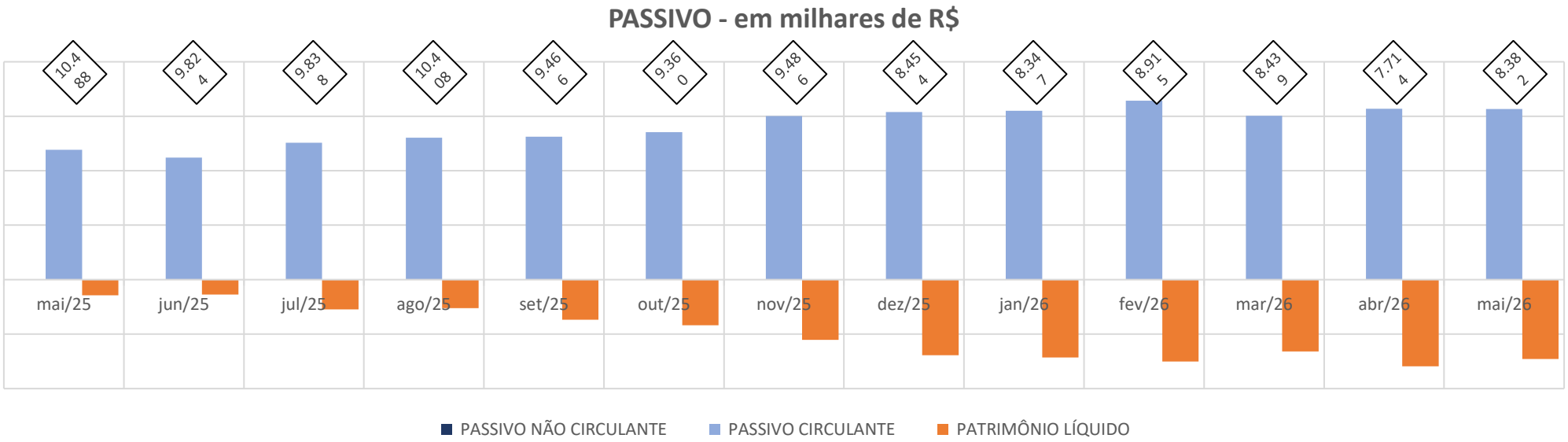

7.5.3 Índices de Liquidez

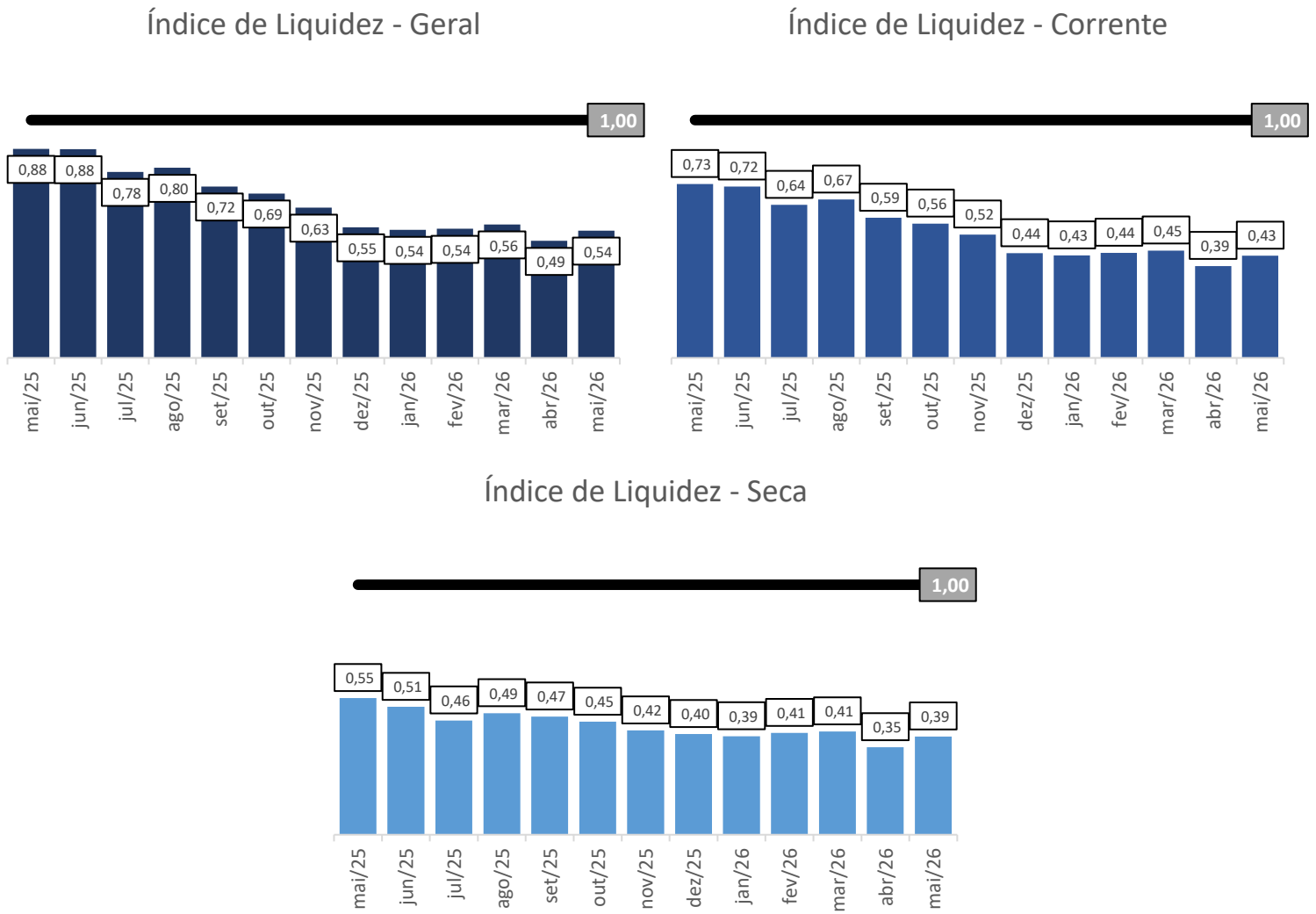

Notas de esclarecimentos e análises

Via de regra, todo índice de liquidez abaixo de 1 (um), significa possível dificuldade financeira em caso de necessidade de liquidação das dívidas no curto prazo.
O índice de “Liquidez Geral” ((AC+ANC) / (PC + PNC)) mede a capacidade de pagamento total das dívidas;
A “Liquidez Corrente” mede a capacidade de pagamento com recursos de curto prazo;
O indicador de “Liquidez Seca” difere do cálculo da “Liquidez Corrente” pela subtração do saldo da conta estoques.

CREDIBILITÀ
ADMINISTRAÇÕES JUDICIAIS

Escritório Curitiba | PR
Av. Iguaçu, 2820, sala 1001, 10º andar, Água Verde
CEP 80.240-031 - Curitiba/PR

Escritório São Paulo | SP
Av. Paulista, 1439, 1º andar, conjunto 12, Bela Vista
CEP 01311-926 - São Paulo/SP

Escritório Belo Horizonte | MG
Rua Antônio Albuquerque, 330, 8º andar, Savassi
CEP 30.112-010 - Belo Horizonte/MG

Escritório Florianópolis | SC
Av. Trompowsky, 354, sala 501, Centro
CEP 88.015-300 – Florianópolis/SC

Escritório Porto Alegre | RS
Rua Mostardeiro, 777, sala 1401, Independência
CEP 90.430-001 - Porto Alegre/RS

www.credibilita.com.br
contato@credibilita.adv.br
Tel. (41) 3242-9009