

Competência: junho
de 2025



Relatório Mensal de Atividade

Recuperação Judicial da(s) Empresa(s):

DAYUBE MAJDALANI SERVICOS DE ESTÉTICA LTDA

CONSIDERAÇÕES INICIAIS

Excelentíssimo Senhor Doutor Juiz de Direito 1ª Vara Empresarial da Comarca de Salvador – Estado da Bahia.

Processo nº 8018852-44.2025.8.05.0001

A Credibilità Administração Judicial e Serviços Ltda, nomeada Administradora Judicial nos citados autos, vem, respeitosamente, à presença de Vossa Excelência, apresentar o **“RMA - Relatório Mensal de Atividades”**, que foi elaborado com os dados quantitativos e qualitativos repassadas pela Recuperanda, a qual responde pela veracidade e exatidão das informações encaminhadas, referentes às análises do mês de **junho de 2025**.

Informa-se que as Demonstrações Financeiras da Recuperanda não são auditadas por profissionais independentes, em consonância com o art. 3º da Lei nº 11.638/2007.

Com relação às informações contidas neste documento, a Administradora Judicial fica à disposição para prestar esclarecimentos adicionais.

Atenciosamente,

Credibilità Administração Judicial e Serviços Ltda.

GLOSSÁRIO

AC - Ativo Circulante

ACF - Ativo Circulante Financeiro

ACO - Ativo Circulante Operacional

A.H. – Análise Horizontal

AJ - Administrador Judicial

ANC - Ativo Não Circulante

A.V. – Análise Vertical

BP - Balanço Patrimonial

DRE - Demonstrativo de Resultado do Exercício

EBITDA - Earnings Before Interest, Taxes, Depreciation and Amortization Ou Lucro

Antes dos Juros, Impostos, Depreciação e Amortização.

IFs - Instituições Financeiras

LL - Lucro Líquido

LO - Lucro Operacional

PC - Passivo Circulante

PCF - Passivo Circulante Financeiro

PCO - Passivo Circulante Operacional

PL - Patrimônio Líquido

PNC - Passivo Não Circulante

RJ - Recuperação Judicial

RL - Receita Líquida

ROL - Receita Operacional Líquida ou Receita Líquidas de Vendas

1 MACRO ANDAMENTO PROCESSUAL	5
2 PASSIVO SUJEITO A RECUPERAÇÃO JUDICIAL.....	6
3 O PRESENTE RMA SE REFERE À RECUPERANDA:	7
4 BREVE DESCRIÇÃO DA(S) RECUPERANDA(S):	8
4.1 INFORMAÇÕES INICIAIS.....	8
4.1.1 ATIVIDADE EMPRESARIAL	8
4.1.2 ESTRUTURA SOCIETÁRIA	8
4.1.3 ESTABELECIMENTOS	8
5 INFORMAÇÕES MENSAS.....	9
5.1 ATIVIDADE EMPRESARIAL.....	9
5.2 ESTRUTURA SOCIETÁRIA	9
5.3 ESTABELECIMENTOS.....	9
6 QUADRO DE FUNCIONÁRIOS	10
6.1 FUNCIONÁRIOS: CLT.....	10
7 ANÁLISE DE DADOS CONTÁBEIS E INFORMAÇÕES FINANCEIRAS.....	11
7.1 DEMONSTRAÇÃO DO RESULTADO DO EXERCÍCIO – DRE	11
7.2 ATIVO	13
7.3 PASSIVO	14
7.4 PASSIVO EXTRACONCURSAL ATÉ A RECUPERAÇÃO JUDICIAL	15
7.4.1 FISCAL.....	15

7.4.2 PASSIVO EXTRACONCURSAL APÓS A RECUPERAÇÃO JUDICIAL	15
7.4.2.1 Tributário.....	15
7.4.2.2 Trabalhista.....	15
7.5 ANÁLISES E ÍNDICES	16
7.5.1 ATIVO	16
7.5.2 PASSIVO	16
7.5.3 ÍNDICES DE LIQUIDEZ	17

1 Macro Andamento Processual

Evolução Processual

Processo Nº 8018852-44.2025.8.05.0001

Recuperanda: DAYUBE MAJDALANI SERVICOS DE ESTÉTICA LTDA

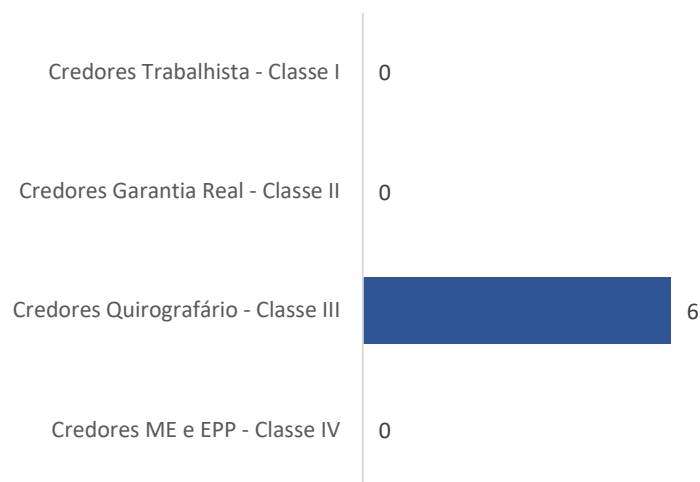
Data	Evento	ID/MOV
05/02/2025	Ajuizamento do pedido de Recuperação Judicial	1
06/02/2025	Decisão determinando a constatação prévia	15
14/03/2025	Laudo de Constatação prévia	21
13/03/2025	Decisão que deferiu o processamento da recuperação judicial e nomeação da Administradora Judicial	39
20/03/2025	Termo de Compromisso assinado	44
31/03/2025	Publicação do Edital previsto no art. 52, §1º, da Lei 11.101/2005	
	Apresentação da Lista de Credores prevista no art. 7º, §2º, da Lei 11.101/2005	
	Publicação da Lista de Credores	
	Prorrogação do <i>stay period</i> , na forma do art. 6º, §4º, da Lei 11.101/2005	
	Assembleia Geral de Credores, em 1ª convocação	
	Assembleia Geral de Credores, em 2ª convocação	
	Aprovação do Plano de Recuperação Judicial	
	Homologação do PRJ e concessão da RJ	
	Encerramento da Recuperação Judicial	

2 Passivo sujeito a recuperação Judicial

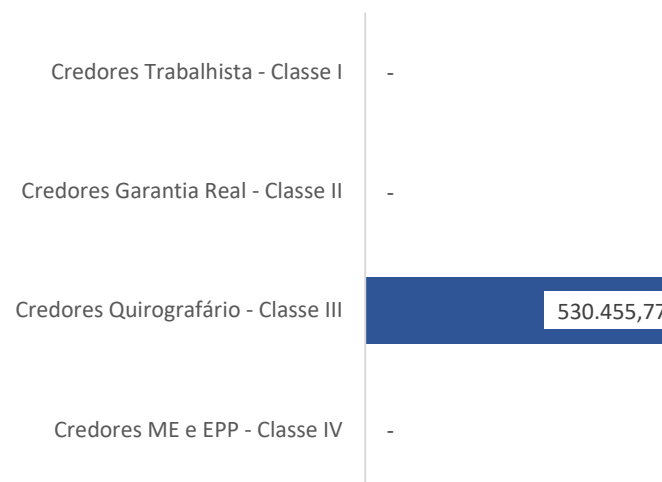
Em 04/04/2025 foi publicada a Lista de Credores referente ao art. 52º, §1º, da Lei 11.101/05, relacionando 6 credores, na importância de R\$ 530.455,77 (quinhentos e trinta mil, quatrocentos e cinquenta e cinco reais e setenta e sete centavos).

Classes	Nome	Credores	Valor da Lista
Classe I	Credores Trabalhista	0	-
Classe II	Credores Garantia Real	0	-
Classe III	Credores Quirografário	6	530.455,77
Classe IV	Credores ME e EPP	0	-
Total Geral		6	530.455,77

Credores por Número / Classe



Credores por Valor / Classe



3 O presente RMA se refere à Recuperanda:

São Dimas Transportes Ltda.



A Dayube Majdalani Serviços de Estética LTDA. (“SD Barra”) é uma franqueada de sucesso da rede Sobrancelhas Design, atuando desde 2018 no Shopping Barra, em Salvador/BA. Com um plano de marketing eficiente e gestão estratégica, rapidamente se destacou na rede, tornando-se master franqueada em 2019.

Ao longo de mais de 6 anos de operação, consolidou-se como referência em estética na capital baiana, sendo premiada diversas vezes por desempenho em vendas e organização. Com forte presença no setor e papel relevante na geração de empregos diretos e indiretos, a SD Barra mantém uma operação sólida e resiliente, mesmo diante de cenários econômicos adversos.

Em 2023, obteve receita líquida superior a R\$ 1 milhão, refletindo sua capacidade de adaptação e excelência nos serviços. O mercado de estética continua em expansão, oferecendo oportunidades de crescimento e diversificação, especialmente com a retomada do varejo pós-pandemia.

A SD Barra representa um negócio com base sólida, impacto social relevante e grande potencial de escalabilidade (informações prestadas pela Recuperanda).

4 Breve descrição da(s) Recuperanda(s):

4.1 Informações Iniciais

4.1.1 Atividade Empresarial

Atividades de estética e outros serviços de cuidados com a beleza, comércio varejista de cosméticos, produtos de perfumaria e de higiene pessoal.

4.1.2 Estrutura Societária

Dayube Majdalani Servicos de Estetica Ltda

Nome	Qualificação	Nome Representante Legal	Qualificação Representante Legal
Vanessa Dayube Majdalani de Cerqueira	49-Sócio-Administrador	-	-

Fonte: Site da Receita Federal, em 02/06/2025.

4.1.3 Estabelecimentos

CNPJ	Razão Social	Endereço
30.633.738/0001-57	Dayube Majdalani Servicos de Estetica Ltda	Av. Centenário, 2992, Shopping Barra Loja 00A1, Barra, Salvador/BA.

5 Informações Mensais

5.1 Atividade Empresarial

Não houve alteração na atividade empresarial.

5.2 Estrutura Societária

Não houve alteração na estrutura societária.

5.3 Estabelecimentos

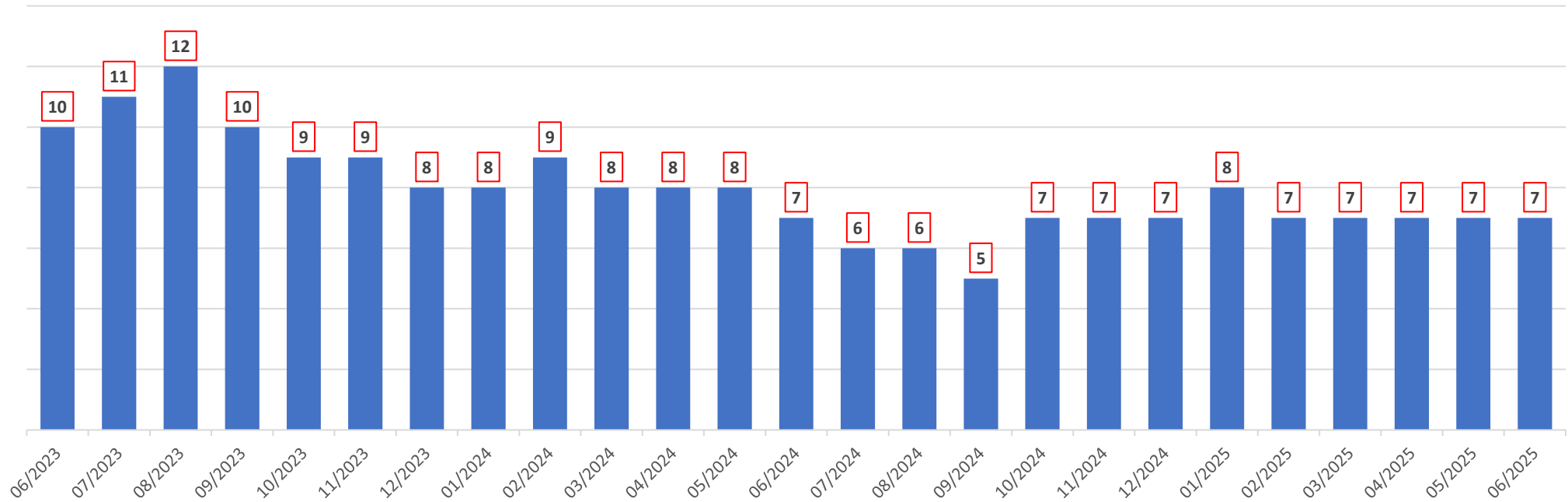
Não houve abertura ou fechamento de estabelecimentos.

6 Quadro de Funcionários

6.1 Funcionários: CLT

No mês de junho de 2025, a Recuperanda apresentou **7** colaboradores ativos na folha de pagamento.

Quadro de Colaboradores



7 Análise de dados contábeis e informações financeiras

7.1 Demonstração do Resultado do Exercício – DRE

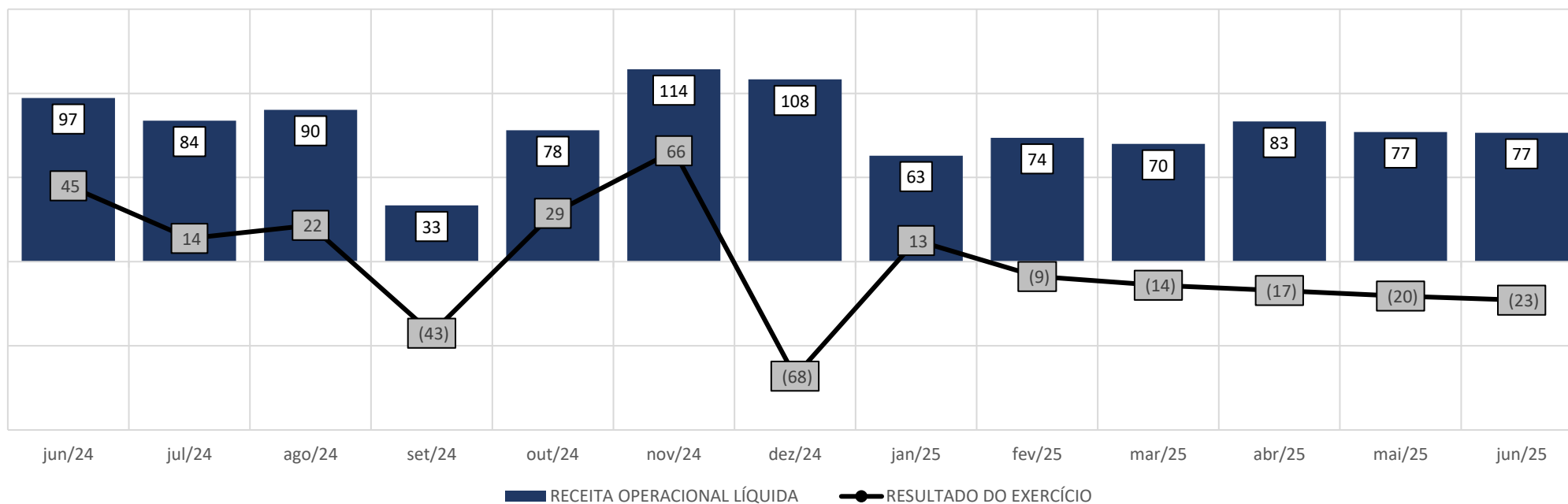
Em junho de 2025 a Recuperanda apresentou Receita Bruta de Vendas e Prestação de Serviço em R\$ 87 mil, e redução de 0,6% na Receita Operacional Líquida em relação ao mês anterior.

O Resultado Líquido do Exercício apresentou prejuízo de R\$ 23 mil.

Em milhares de R\$														Variação Mês Anterior	
Demonstrativo de Resultado do Exercício Mensal	06/2024	07/2024	08/2024	09/2024	10/2024	11/2024	12/2024	01/2025	02/2025	03/2025	04/2025	05/2025	06/2025	jun/25-mai/25	%AH
RECEITA BRUTA DE VENDAS	34	26	27	6	20	50	32	13	19	25	26	23	21	(2)	-9,8%
RECEITA BRUTA DOS SERVIÇOS PRESTADOS	76	69	75	32	69	77	90	59	65	54	67	64	66	2	2,9%
IMPOSTOS S/ VENDAS E SERVICOS	(12)	(11)	(12)	(5)	(10)	(14)	(14)	(8)	(10)	(9)	(11)	(10)	(10)	(0)	-0,2%
% sobre ROB	-11,3%	-11,5%	-11,5%	-12,1%	-11,8%	-10,6%	-11,4%	-11,9%	-11,8%	-11,1%	-11,3%	-11,4%	-11,5%		
RECEITA OPERACIONAL LÍQUIDA	97	84	90	33	78	114	108	63	74	70	83	77	77	(0)	-0,6%
CUSTOS DOS SERVIÇOS PRESTADOS	(6)	(10)	(1)	(13)	(4)	(10)	(128)	(15)	(16)	(20)	(24)	(28)	(4)	23	83,9%
% sobre ROL	-5,7%	-11,9%	-1,1%	-39,5%	-5,5%	-8,9%	-118,6%	-24,2%	-21,8%	-28,7%	-28,2%	-35,8%	-5,8%		
RESULTADO BRUTO OPERACIONAL	92	74	89	20	74	104	(20)	48	58	50	60	49	72	23	45,9%
DESPESAS (RECEITAS) OPERACIONAIS	(40)	(50)	(57)	(52)	(34)	(29)	(38)	(30)	(57)	(56)	(66)	(56)	(80)	(24)	-43,4%
% sobre ROL	-40,7%	-60,0%	-62,9%	-155,4%	-44,1%	-25,3%	-35,3%	-47,9%	-77,9%	-79,6%	-79,2%	-72,8%	-105,1%		
DESPESAS GERAIS E ADMINISTRATIVAS	(38)	(50)	(56)	(51)	(31)	(30)	(35)	(31)	(51)	(56)	(65)	(55)	(75)	(19)	-34,7%
DESPESAS TRIBUTÁRIAS	(3)	(3)	(2)	(1)	(4)	(1)	(4)	-	(7)	-	(2)	(2)	(7)	(5)	-281,8%
OUTRAS RECEITAS E DESPESAS OPERACIONAIS	1	3	0	0	1	2	1	0	1	1	1	1	1	(0)	-37,8%
RESULTADO ANTES DAS RECEITAS E DESPESAS FINANCEIRAS	52	24	32	(32)	39	75	(58)	18	0	(6)	(6)	(7)	(8)	(2)	-25,4%
RECEITAS FINANCEIRAS	-	-	-	0	0	-	-	0	-	-	-	-	-	-	0,0%
DESPESAS FINANCEIRAS	(7)	(10)	(11)	(11)	(11)	(9)	(10)	(5)	(9)	(8)	(11)	(14)	(15)	(1)	-5,6%
RESULTADO LÍQUIDO DO EXERCÍCIO	45	14	22	(43)	29	66	(68)	13	(9)	(14)	(17)	(20)	(23)	(2)	-12,0%
% sobre ROL	46,3%	16,5%	23,9%	-127,5%	36,8%	57,6%	-62,9%	19,9%	-12,0%	-20,1%	-20,6%	-26,6%	-29,9%		



RECEITA OPERACIONAL LÍQUIDA E RESULTADO DO EXERCÍCIO - em milhares de R\$

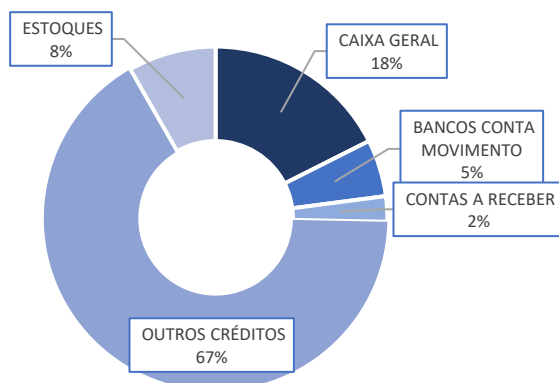


7.2 Ativo

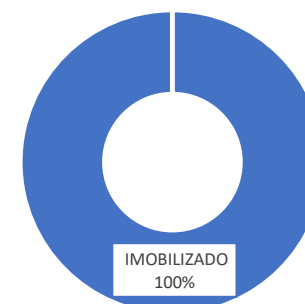
Em junho de 2025 o grupo de contas do Ativo Circulante apresentou redução de R\$ 12 mil em relação ao mês anterior. O Ativo Não Circulante não apresentou variação significativa em relação ao mês anterior.

Em milhares de R\$														Variação Mês Anterior	
BALANÇO PATRIMONIAL	06/2024	07/2024	08/2024	09/2024	10/2024	11/2024	12/2024	01/2025	02/2025	03/2025	04/2025	05/2025	06/2025	jun/25-mai/25	%AH
ATIVO CIRCULANTE	589	587	612	560	604	683	493	505	515	526	545	542	530	(12)	-2,2%
% sobre TOTAL DO ATIVO	99,6%	99,6%	99,6%	99,6%	99,6%	99,7%	99,5%	99,5%	99,5%	99,6%	99,6%	99,6%	99,6%		
DISPONIBILIDADES	73	45	45	25	34	50	92	91	92	94	108	118	121	3	2,8%
CAIXA GERAL	109	103	93	87	88	91	91	91	91	91	91	93	93	-	0,0%
BANCOS CONTA MOVIMENTO	(36)	(59)	(48)	(62)	(53)	(41)	0	0	0	3	17	25	28	3	13,1%
APLICACOES LIQUIDEZ IMEDIATA	-	-	-	-	-	-	-	-	-	-	-	-	-	-	0,0%
DIREITOS REALIZÁVEIS	412	420	439	407	420	474	341	354	364	369	385	389	365	(23)	-6,0%
CONTAS A RECEBER	353	345	354	307	306	343	16	16	20	21	33	18	13	(6)	-31,6%
ADIANTAMENTOS A EMPREGADOS	-	-	-	-	-	-	-	-	-	1	0	0	0	-	0,0%
ADIANTAMENTOS A FORNECEDORES	-	-	-	-	-	-	-	-	-	-	-	18	-	(18)	-100,0%
ADIANTAMENTOS A SÓCIOS	59	74	85	99	112	129	-	-	-	-	-	-	-	-	0,0%
IMPOSTOS A RECUPERAR	0	0	0	1	1	1	1	1	1	1	1	1	1	-	0,0%
DEPÓSITOS JUDICIAIS	1	1	1	1	1	1	1	1	1	1	1	1	1	-	0,0%
OUTROS CRÉDITOS	-	-	-	-	-	-	323	336	342	345	350	350	350	0	0,0%
ESTOQUES	103	122	128	128	149	159	60	60	59	62	52	35	44	8	22,9%
ATIVO NÃO CIRCULANTE	2	2	2	2	2	2	2	2	2	2	2	2	2	(0)	-0,6%
% sobre TOTAL DO ATIVO	0,4%	0,4%	0,4%	0,4%	0,4%	0,3%	0,5%	0,5%	0,5%	0,4%	0,4%	0,4%	0,4%		
IMOBILIZADO	2	2	2	2	2	2	2	2	2	2	2	2	2	(0)	-0,6%
TOTAL DO ATIVO	591	589	614	562	606	686	495	508	518	528	548	544	532	(12)	-2,2%

Principais Contas do Ativo Circulante em jun/25



Principais Contas do Ativo Não Circulante em jun/25



7.3 Passivo

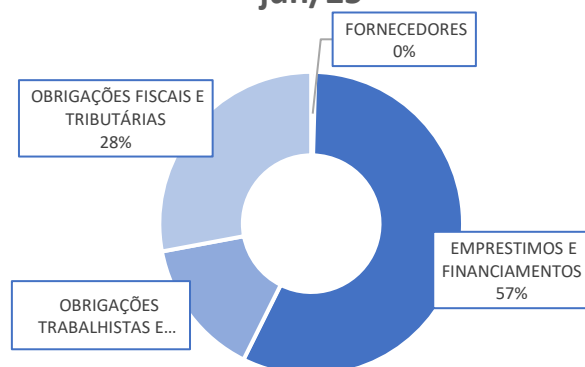
Em junho de 2025 o grupo de contas do Passivo Circulante apresentou aumento de R\$ 11 mil em relação ao mês anterior.

O Passivo Não Circulante apresentou redução de R\$ 1 mil em relação ao mês anterior.

A variação que ocorre no Patrimônio Líquido é gerada pelo Resultado Líquido do Exercício apresentada no Demonstrativo de Resultado do Exercício (DRE).

Em milhares de R\$														Variação Mês Anterior	
BALANÇO PATRIMONIAL	06/2024	07/2024	08/2024	09/2024	10/2024	11/2024	12/2024	01/2025	02/2025	03/2025	04/2025	05/2025	06/2025	jun/25-mai/25	%AH
PASSIVO CIRCULANTE	351	336	340	331	346	360	393	394	414	439	476	496	507	11	2,3%
% sobre TOTAL DO PASSIVO	59,3%	57,1%	55,4%	58,9%	57,1%	52,5%	79,3%	77,6%	79,9%	83,0%	86,9%	91,1%	95,3%		
FORNECEDORES	15	20	8	-	-	-	-	-	-	-	-	-	2	2	100,0%
EMPRESTIMOS E FINANCIAMENTOS	257	249	244	240	240	240	257	257	260	271	289	292	289	(3)	-1,1%
OBRIGAÇÕES TRABALHISTAS E SOCIAIS	63	54	61	60	62	61	60	53	57	62	69	73	75	2	2,7%
OBRIGAÇÕES FISCAIS E TRIBUTÁRIAS	15	14	26	32	45	59	76	85	97	105	118	131	142	10	8,0%
DIVIDENDOS, PARTICIPAÇÕES E JUROS S/ CAP.	-	-	-	-	-	-	-	-	-	-	-	-	-	-	0,0%
PASSIVO NÃO CIRCULANTE	10	9	9	8	8	8	7	6	5	5	4	4	3	(1)	-14,5%
OBRIGAÇÕES FISCAIS E TRIBUTÁRIAS	10	9	9	8	8	8	7	6	5	5	4	4	3	(1)	-14,5%
PATRIMONIO LIQUIDO	230	244	265	223	252	318	95	108	99	85	68	45	22	(23)	-51,0%
% sobre TOTAL DO PASSIVO	38,9%	41,4%	43,2%	39,6%	41,5%	46,3%	19,3%	21,3%	19,1%	16,1%	12,4%	8,2%	4,1%		
CAPITAL SOCIAL	95	95	95	95	95	95	95	95	95	95	95	95	95	-	0,0%
RESERVAS DE LUCROS	135	148	170	128	156	222	-	13	4	(10)	(27)	(51)	(73)	(23)	-45,2%
TOTAL DO PASSIVO	591	589	614	562	606	686	495	508	518	528	548	544	532	(12)	-2,2%

Principais Contas do Passivo Circulante em jun/25



Principais Contas do Passivo Não Circulante em jun/25



7.4 Passivo Extraconcursal até a Recuperação Judicial

7.4.1 Fiscal

Aguardando o envio de informações pela recuperanda.

7.4.2 Passivo Extraconcursal Após a Recuperação Judicial

7.4.2.1 Tributário

Aguardando o envio de informações pela recuperanda.

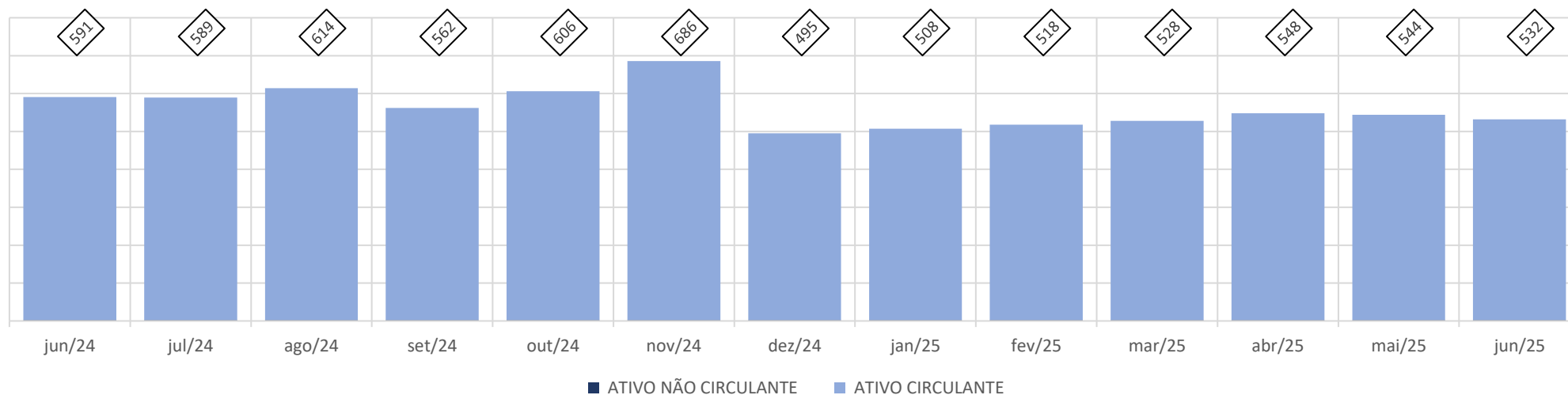
7.4.2.2 Trabalhista

Recuperanda informou que não possui.

7.5 Análises e Índices

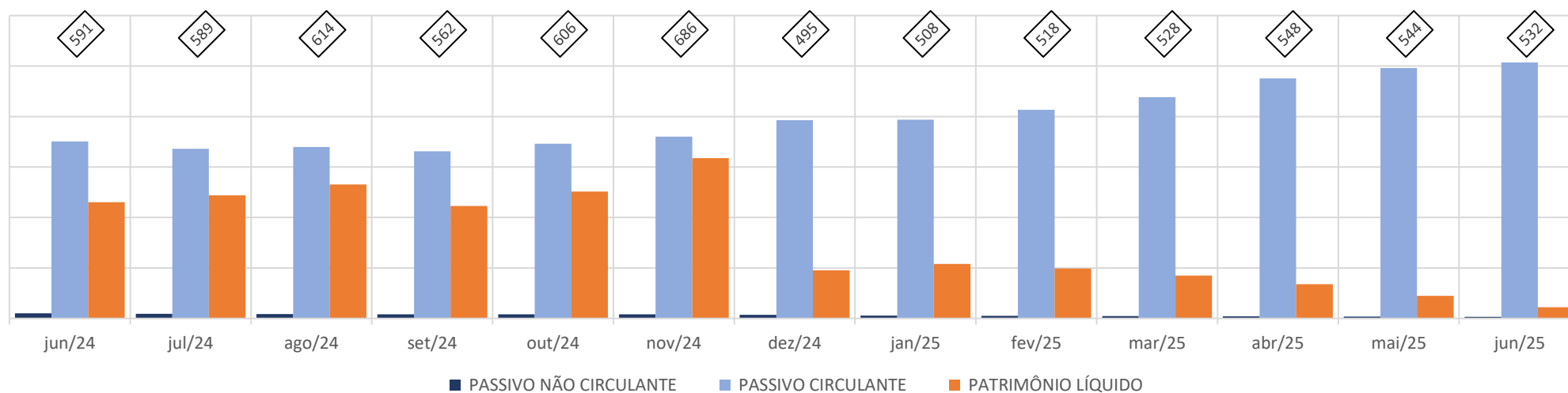
7.5.1 Ativo

ATIVO - em milhares de R\$

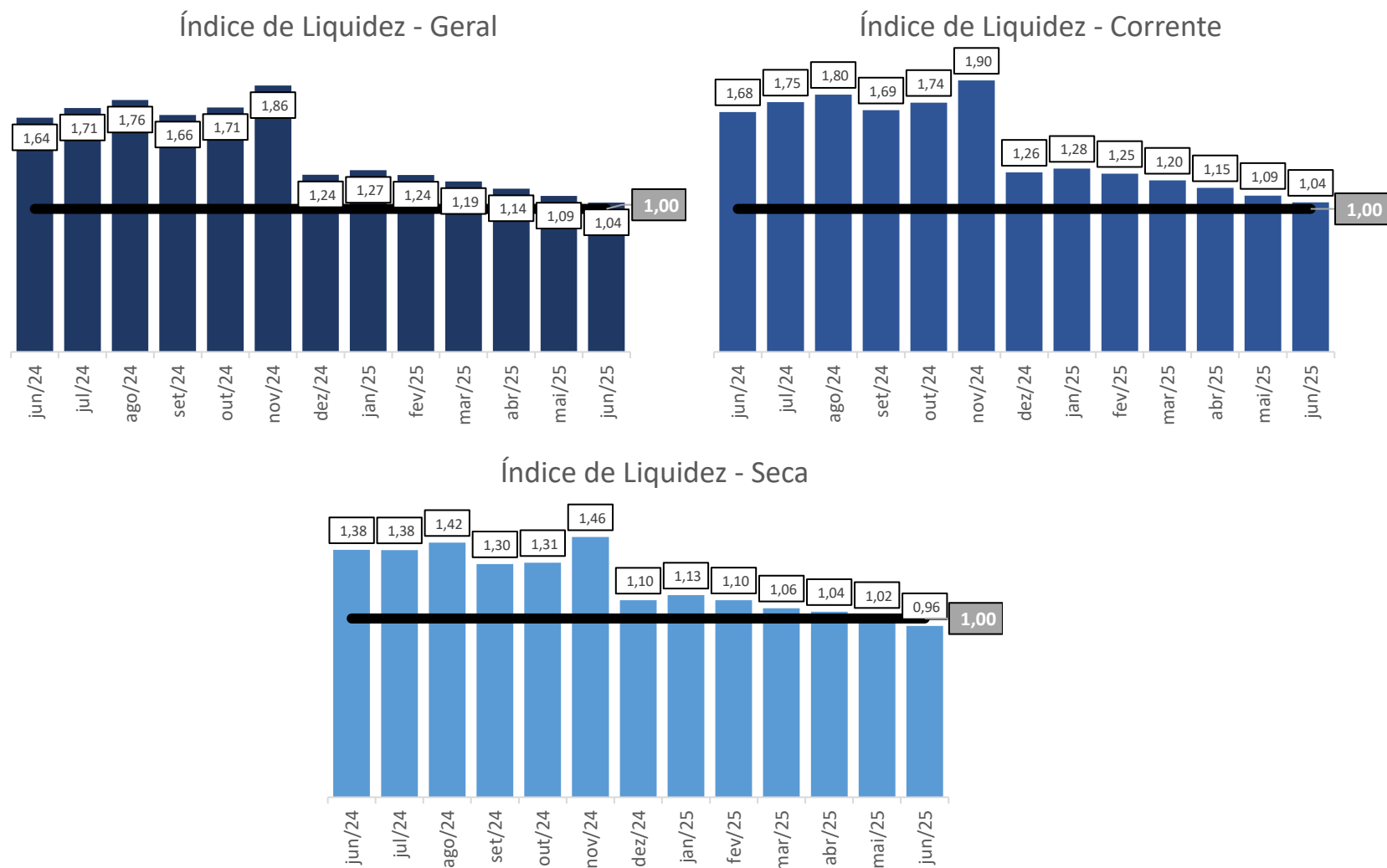


7.5.2 Passivo

PASSIVO - em milhares de R\$



7.5.3 Índices de Liquidez



Notas de esclarecimentos e análises

Via de regra, todo índice de liquidez abaixo de 1 (um), significa possível dificuldade financeira em caso de necessidade de liquidação das dívidas no curto prazo.

O índice de “Liquidez Geral”, $((AC+ANC) / (PC + PNC))$ mede a capacidade de pagamento total das dívidas;

A “Liquidez Corrente” mede a capacidade de pagamento com recursos de curto prazo;

O indicador de “Liquidez Seca” difere do cálculo da “Liquidez Corrente” pela subtração do saldo da conta estoques;



Escritório Curitiba | PR

Av. Iguaçu, 2820, sala 1001, 10º andar, Água Verde
CEP 80.240-031 - Curitiba/PR

Escritório São Paulo | SP

Av. Paulista, 1439, 1º andar, conjunto 12, Bela Vista
CEP 01311-926 - São Paulo/SP

Escritório Belo Horizonte | MG

Rua Antônio Albuquerque, 330, 8º andar, Savassi
CEP 30.112-010 - Belo Horizonte/MG

Escritório Florianópolis | SC

Av. Trompowsky, 354, sala 501, Centro
CEP 88.015-300 – Florianópolis/SC

Escritório Porto Alegre | RS

Rua Mostardeiro, 777, sala 1401, Independência
CEP 90.430-001 - Porto Alegre/RS

www.credibilita.com.br

contato@credibilita.adv.br

Tel (41) 3242-9009