



Relatório Mensal de Atividade

Recuperação Judicial da(s) Empresa(s):

GRUPO FIORESE, SENDO JOÃO CARLOS FIORESE, AIDA CRISTINA SARTOR FIORESE, GUILHERME MATHEUS FIORESE, GABRIELA SARTOR FIORESE, TARCISIO SARTOR, LUIZ ANTONIO FIORESE, FAZENDA ONÇA PARDA LTDA. E AGROPECUÁRIA FIORESE LTDA.

CONSIDERAÇÕES INICIAIS

Excelentíssimo Senhor Doutor Juízo da 3ª Vara Cível e Empresarial Regional de Maringá – Estado do Paraná

Processo nº 0031712-62.2025.8.16.0017

A Credibilità Administração Judicial e Serviços Ltda., nomeada Administradora Judicial nos citados autos, vem, respeitosamente, à presença de Vossa Excelência, apresentar o **“RMA - Relatório Mensal de Atividades”**, que foi elaborado com os dados quantitativos e qualitativos repassadas pelas Recuperandas, a qual responde pela veracidade e exatidão das informações encaminhadas, referentes às análises do mês de **fevereiro de 2026**.

Informa-se que as Demonstrações Financeiras das Recuperandas não são auditadas por profissionais independentes, em consonância com o art. 3º da Lei nº 11.638/2007.

Com relação às informações contidas neste documento, a Administradora Judicial fica à disposição para prestar esclarecimentos adicionais.

Atenciosamente,

Credibilità Administração Judicial e Serviços Ltda.

GLOSSÁRIO

AC - Ativo Circulante

ACF - Ativo Circulante Financeiro

ACO - Ativo Circulante Operacional

A.H. – Análise Horizontal

AJ - Administrador Judicial

ANC - Ativo Não Circulante

A.V. – Análise Vertical

BP - Balanço Patrimonial

DRE - Demonstrativo de Resultado do Exercício

EBITDA - Earnings Before Interest, Taxes, Depreciation and Amortization Ou Lucro Antes dos Juros, Impostos, Depreciação e Amortização.

IFs - Instituições Financeiras

LL - Lucro Líquido

LO - Lucro Operacional

PC - Passivo Circulante

PCF - Passivo Circulante Financeiro

PCO - Passivo Circulante Operacional

PL - Patrimônio Líquido

PNC - Passivo Não Circulante

RJ - Recuperação Judicial

RL - Receita Líquida

ROL - Receita Operacional Líquida ou Receita Líquidas de Vendas

ÍNDICE

1 MACRO ANDAMENTO PROCESSUAL.....	6
2 PASSIVO SUJEITO A RECUPERAÇÃO JUDICIAL	7
3 O PRESENTE RMA SE REFERE ÀS RECUPERANDAS:	8
4 BREVE DESCRIÇÃO DA(S) RECUPERANDA(S):	10
4.1 INFORMAÇÕES INICIAIS AGROPECUÁRIA FIORESE LTDA	10
4.1.1 ATIVIDADE EMPRESARIAL	10
4.1.2 ESTRUTURA SOCIETÁRIA	10
4.1.3 ESTABELECIMENTOS	10
4.2 INFORMAÇÕES INICIAIS FAZENDA ONÇA PARDA LTDA	11
4.2.1 ATIVIDADE EMPRESARIAL	11
4.2.2 ESTRUTURA SOCIETÁRIA	11
4.2.3 ESTABELECIMENTOS	11
4.3 INFORMAÇÕES INICIAIS JOÃO CARLOS FIORESE E AINDA CRISTINA SARTOR FIORESE	12
4.3.1 ATIVIDADE	12
4.3.3 ESTABELECIMENTOS	12
4.4 INFORMAÇÕES INICIAIS GUILHERME MATHEUS FIORESE	13
4.3.1 ATIVIDADE	13
4.3.3 ESTABELECIMENTOS	13
4.5 INFORMAÇÕES INICIAIS GABRIELA SARTOR FIORESE	13
4.3.1 ATIVIDADE	13
4.3.3 ESTABELECIMENTOS	13
4.6 INFORMAÇÕES INICIAIS TARCISIO SARTOR	14
4.3.1 ATIVIDADE	14
4.3.3 ESTABELECIMENTOS	14
4.7 INFORMAÇÕES INICIAIS LUIZ ANTONIO FIORESE	14
4.3.1 ATIVIDADE	14
4.3.3 ESTABELECIMENTOS	14

5	INFORMAÇÕES MENSAIS.....	15
5.1	ATIVIDADE EMPRESARIAL.....	15
5.2	ESTRUTURA SOCIETÁRIA	15
5.3	ESTABELECIMENTOS.....	15
6	QUADRO DE FUNCIONÁRIOS	16
6.1	FUNCIONÁRIOS: CLT.....	16
7	FATURAMENTO DO GRUPO.....	17
8	ANÁLISE DE DADOS CONTÁBEIS E INFORMAÇÕES FINANCEIRAS AGROPECUÁRIA FIORESE LTDA.	18
8.1	DEMONSTRAÇÃO DO RESULTADO DO EXERCÍCIO – DRE.....	18
8.2	ATIVO	20
8.3	PASSIVO	21
8.4	PASSIVO EXTRACONCURSAL ATÉ A RECUPERAÇÃO JUDICIAL	22
8.4.1	FISCAL	22
8.4.2	PASSIVO EXTRACONCURSAL APÓS A RECUPERAÇÃO JUDICIAL.....	22
8.4.2.1	Tributário	22
8.4.2.2	Trabalhista	22
8.5	ANÁLISES E ÍNDICES	23
8.5.1	ATIVO.....	23
8.5.2	PASSIVO.....	23
8.5.3	ÍNDICES DE LIQUIDEZ	24
9	ANÁLISE DE DADOS CONTÁBEIS E INFORMAÇÕES FINANCEIRAS FAZENDA ONÇA PARDA LTDA.	25
9.1	DEMONSTRAÇÃO DO RESULTADO DO EXERCÍCIO – DRE.....	25
9.2	ATIVO	27
9.3	PASSIVO	28
9.4	PASSIVO EXTRACONCURSAL ATÉ A RECUPERAÇÃO JUDICIAL	29
9.4.1	FISCAL	29

9.4.2 PASSIVO EXTRACONCURSAL APÓS A RECUPERAÇÃO JUDICIAL.....	29
9.4.2.1 Tributário	29
9.2.2 Trabalhista	29
9.5 ANÁLISES E ÍNDICES	30
9.5.1 ATIVO.....	30
9.5.2 PASSIVO.....	30
9.5.3 ÍNDICES DE LIQUIDEZ	31
10 ANÁLISE DE DADOS CONTÁBEIS E INFORMAÇÕES FINANCEIRAS JOÃO CARLOS FIORESE E AINDA CRISTINA SARTOR FIORESE.	32
10.1 DEMONSTRAÇÃO DO RESULTADO DO EXERCÍCIO – DRE.....	32
11 ANÁLISE DE DADOS CONTÁBEIS E INFORMAÇÕES FINANCEIRAS GUILHERME MATHEUS FIORESE.	33
11.1 DEMONSTRAÇÃO DO RESULTADO DO EXERCÍCIO – DRE.....	33
12 ANÁLISE DE DADOS CONTÁBEIS E INFORMAÇÕES FINANCEIRAS GABRIELA SARTOR FIORESE.	34
12.1 DEMONSTRAÇÃO DO RESULTADO DO EXERCÍCIO – DRE.....	34
13 ANÁLISE DE DADOS CONTÁBEIS E INFORMAÇÕES FINANCEIRAS TARCISIO SARTOR.	35
13.1 DEMONSTRAÇÃO DO RESULTADO DO EXERCÍCIO – DRE.....	35
14 ANÁLISE DE DADOS CONTÁBEIS E INFORMAÇÕES FINANCEIRAS LUIZ ANTONIO FIORESE.....	36
14.1 DEMONSTRAÇÃO DO RESULTADO DO EXERCÍCIO – DRE.....	36

1 Macro Andamento Processual

Evolução Processual

Processo nº 0031712-62.2025.8.16.0017

Recuperanda: "GRUPO FIORESE" - JOÃO CARLOS FIORESE, AIDA CRISTINA SARTOR FIORESE, GUILHERME MATHEUS FIORESE, GABRIELA SARTOR FIORESE, TARCISIO SARTOR, LUIZ ANTONIO FIORESE, FAZENDA ONÇA PARDA LTDA. e AGROPECUÁRIA FIORESE LTDA.

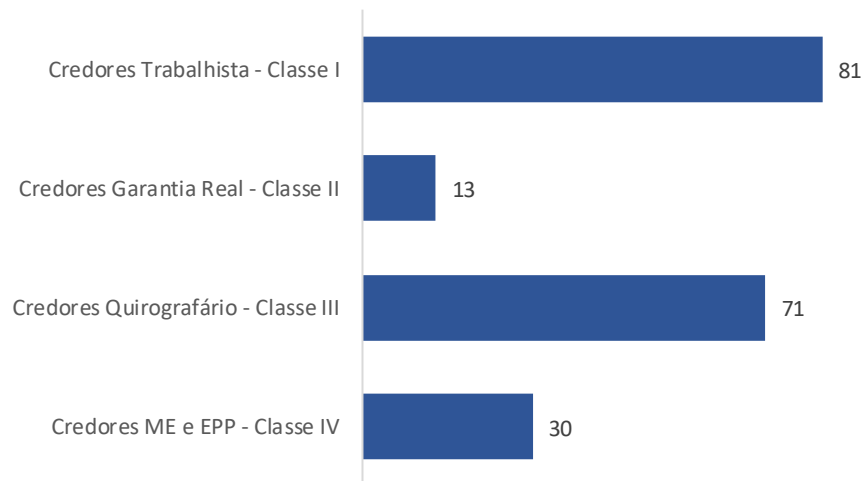
Data	ID/MOV	Evento
28/11/2025	1	Ajuizamento do pedido de Recuperação Judicial
16/12/2025	22,38 e 102	Constatação Prévia, art.51-A da Lei 11.101/2005
19/01/2026	40	Deferimento do Processamento da RJ, art.52 da Lei 11.101/2005
20/01/2026	63	Termo de Compromisso assinado, art.33 da Lei 11.101/2005
05/04/2026	183.2	Apresentação do PRJ, art.53 da Lei 11.101/2005
28/11/2025	26.1 e 26.2 27.7 e 27.3	Apresentação da Lista de Credores da Recuperanda, art. 51, III, da Lei 11.101/2005
03/02/2026	78 e 84	Publicação da Lista de Credores da Recuperanda, art. 52º, da Lei 11.101/2005
		Apresentação da Lista de Credores prevista no art. 7º, §2º, da Lei 11.101/2005
		Publicação da Lista de Credores
		Prorrogação do <i>stay period</i> , na forma do art. 6º, §4º, da Lei 11.101/2005
		Assembleia Geral de Credores, em 1ª convocação
		Assembleia Geral de Credores, em 2ª convocação
		Aprovação do Plano de Recuperação Judicial
		Homologação do PRJ e concessão da RJ
		Encerramento da Recuperação Judicial

2 Passivo sujeito a recuperação Judicial

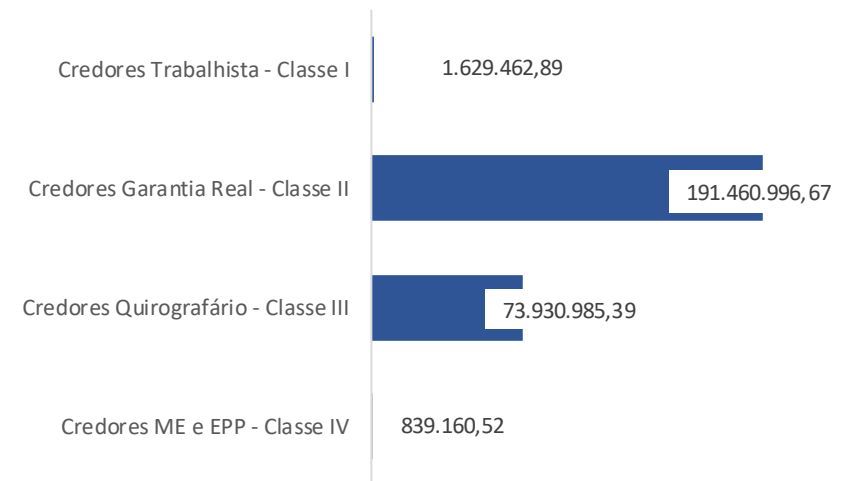
A Requerente apresentou em 28/11/2025, a Lista de Credores referente ao art. 52º, §1º, da Lei 11.101/05, relacionando 195 credores, na importância de R\$ 267.860.605,47 (duzentos e sessenta e sete milhões oitocentos e sessenta mil, seiscentos e cinco reais e quarenta e sete centavos). Publicada em 03/02/2026, mov. 78 e 84.

Classes	Credores	Valor da Lista
Credores Trabalhista - Classe I	81	1.629.462,89
Credores Garantia Real - Classe II	13	191.460.996,67
Credores Quirografário - Classe III	71	73.930.985,39
Credores ME e EPP - Classe IV	30	839.160,52
Total Geral	195	267.860.605,47

Credores por Número / Classe



Credores por Valor / Classe



3 O presente RMA se refere às Recuperandas:

Agropecuária Fiorese Ltda.



A Agropecuária Fiorese Ltda. foi constituída em 27 de fevereiro de 1997, como uma sociedade empresária limitada sediada em Roncador (PR), tendo como sócios João Carlos Fiorese e Aida Cristina Sartor Fiorese. Desde sua fundação, a empresa teve como principal objetivo a atuação no agronegócio, especialmente na comercialização de sementes de soja, negociação de insumos agrícolas e prestação de serviços de secagem e armazenagem de grãos. Ao longo dos anos, a empresa expandiu suas atividades, passando a atuar também na produção, beneficiamento, armazenagem e comercialização de produtos agrícolas, além da comercialização de insumos, equipamentos agropecuários e prestação de serviços relacionados ao setor. Apesar de enfrentar períodos de crise no agronegócio, que resultaram em prejuízos fiscais em determinados exercícios, a empresa foi mantida em operação devido à sua relevância estratégica dentro do grupo econômico.

Atualmente, suas atividades concentram-se principalmente na comercialização de sementes (soja, trigo e triticales) e na compra e venda de grãos, mantendo sua atuação voltada ao setor agrícola.

(Informado pela recuperanda)

Fazenda Onça Parda Ltda.



A empresa foi fundada em 12 de julho de 1977, inicialmente com outros sócios. Em 2004, houve uma mudança relevante em sua estrutura societária, com a entrada de João Carlos Fiorese, que adquiriu a fazenda e assumiu o controle do CNPJ. Posteriormente, em 2015, Aida Cristina Sartor Fiorese passou a integrar a sociedade, sendo que atualmente ambos detêm participação igualitária de 50% no capital social.

Constituída como sociedade empresária limitada, com o nome fantasia Fazenda Onça Parda, a empresa está sediada na zona rural de Campo Mourão (PR) e atua no setor agropecuário, com foco na criação e comercialização de bovinos e suínos, além da produção e comercialização de produtos agrícolas.

Ao longo de sua trajetória, destacou-se pela forte atuação na pecuária, especialmente na comercialização de gado. Entretanto, nos últimos anos, houve redução no volume de animais, o que impactou negativamente os resultados, gerando prejuízos fiscais recorrentes. Ainda assim, a empresa permanece em operação devido à sua relevância histórica e estratégica.

Atualmente, mesmo diante das dificuldades enfrentadas pelo setor, a Fazenda Onça Parda mantém sua reputação consolidada na região de Campo Mourão, sendo referência para produtores locais, com foco principal na criação e comercialização de bovinos para corte.

(Informado pela recuperanda)

**Aida Cristina Sartor Fiorese,
Guilherme Matheus Sartor Fiorese,
Gabriela Sartor Fiorese,
Tarcisio Sartor,
Luiz Antonio Fiorese.**



O Grupo Fiorese tem sua origem na trajetória empreendedora de João Carlos Fiorese, nascido em 1961, no Rio Grande do Sul, e que desde jovem esteve inserido no meio rural. Ainda na adolescência, mudou-se para o Paraná, onde passou a trabalhar nas atividades agrícolas da família, desenvolvendo experiência prática no campo.

Formado em Agronomia em 1982, iniciou sua carreira profissional como responsável técnico em uma grande propriedade rural na região de Campo Mourão, oportunidade que lhe permitiu conciliar conhecimento técnico com vivência operacional na gestão agrícola. Paralelamente, passou a investir em propriedades próprias, adquirindo sua primeira área em 1984 e iniciando sociedade com seu irmão, Luiz Antônio Fiorese, expandindo gradativamente suas atividades agrícolas.

Na década de 1990, o grupo deu um salto relevante com o arrendamento da Fazenda Campo Verde, ampliando significativamente a área de plantio. Em 1995, com a entrada de José Paulo Fiorese, iniciou-se a produção de sementes por meio da Sementes Campo Verde, atividade que rapidamente se consolidou como um dos principais pilares do grupo.

Em 1998, a aquisição definitiva da Fazenda Campo Verde fortaleceu ainda mais a posição do grupo como importante produtor agrícola na região de Roncador. Com o passar dos anos, novas propriedades foram incorporadas, ampliando a escala de produção e diversificando as atividades, incluindo a pecuária, inicialmente voltada à cria e recria de animais.

No ano de 2005, a aquisição da Fazenda Onça Parada, em Campo Mourão, marcou uma nova fase, com a introdução da terminação de bovinos em confinamento e o início da produção de genética animal, agregando valor às operações do grupo.

A partir de 2007, após a reorganização societária, o grupo já cultivava uma área expressiva, consolidando-se como um dos grandes players regionais do agronegócio. Até 2014, houve significativa expansão patrimonial, com a aquisição de diversas propriedades rurais, totalizando mais de uma centena de áreas incorporadas ao longo do tempo.

Em 2017, iniciou-se o processo de sucessão familiar, com a entrada de Guilherme Fiorese, trazendo uma visão voltada à gestão, inovação e uso de tecnologia, contribuindo para a modernização das operações.

Nos anos de 2020 e 2021, o grupo realizou investimentos relevantes na renovação de sua frota de máquinas agrícolas e na modernização dos processos produtivos, incorporando novas tecnologias tanto na lavoura quanto no beneficiamento de sementes.

Mais recentemente, a partir de 2022, foram iniciados projetos estruturais importantes, incluindo a construção de um sistema de confinamento sustentável e a ampliação da capacidade de armazenagem, fortalecendo a integração entre as atividades agrícolas e pecuárias.

Atualmente, o Grupo Fiorese se destaca pela atuação diversificada no agronegócio, combinando produção agrícola, sementes e pecuária, com foco em eficiência operacional, inovação tecnológica e crescimento sustentável, consolidando sua relevância na região de Campo Mourão e no cenário agrícola do Paraná. *(Informado pela recuperanda)*

4 Breve descrição da(s) Recuperanda(s):

4.1 Informações Iniciais Agropecuária Fiorese Ltda.

4.1.1 Atividade Empresarial

Comércio atacadista de soja, comércio atacadista de sementes, flores, plantas e gramas, comércio atacadista de cereais e leguminosas beneficiados, comércio atacadista de máquinas, aparelhos e equipamentos para uso agropecuário; partes e peças, comércio atacadista de defensivos agrícolas, adubos, fertilizantes e corretivos do solo, comércio atacadista de mercadorias em geral, com predominância de insumos agropecuários, comércio varejista de medicamentos veterinários, transporte rodoviário de carga, exceto produtos perigosos e mudanças, intermunicipal, interestadual e internacional, depósitos de mercadorias para terceiros, exceto armazéns gerais e guarda-móveis, serviços de agronomia e de consultoria às atividades agrícolas e pecuárias.

4.1.2 Estrutura Societária

Agropecuária Fiorese Ltda

Nome	Qualificação	Nome Representante Legal	Qualificação Representante Legal
João Carlos Fiorese	49-Sócio Administrador	-	-
Aida Cristina Sartor Fiorese	22-Sócio	-	-

Fonte: Site da Receita Federal, 06/04/2026

4.1.3 Estabelecimentos

CNPJ	Razão Social	Cidade	UF	Endereço	Obs
01.710.374/0001-63	AGROPECUARIA FIORESE LTDA-MATRIZ	RONCADOR	PR	Rodovia Vassílio Boiko – KM 406 mais 300 metros, parte do lote 83-A-B, S/N	ESCRITÓRIO ADMINISTRATIVO-
01.710.374/0002-25	AGROPECUARIA FIORESE LTDA- FIORESE PNEUS	RONCADOR	PR	ROD VASSILIO BOIKO - KM 410- ZONA RURAL-SEDE FAZ CAMPO VERDE	ESCRITÓRIO ADMINISTRATIVO-ATIVIDADE INATIVA
01.710.374/0003-25	AGROPECUARIA FIORESE LTDA- FIORESE SEMENTES	CAMPO MOURAO	PR	ROD BR 487 - KM 204-ZONA RURAL	ESCRITÓRIO ADMINISTRATIVO-ATIVIDADE INATIVA
01.710.374/0004-06	AGROPECUARIA FIORESE LTDA- FIORESE AGRICULTRA	RONCADOR	PR	EST RONCADOR A PALMITAL 43 - KM 10-ZONA RURAL	ESCRITÓRIO ADMINISTRATIVO-ATIVIDADE INATIVA

4.2 Informações Iniciais Fazenda Onça Parda Ltda

4.2.1 Atividade Empresarial

Cultivo de milho, cultivo de trigo, cultivo de outros cereais não especificados anteriormente, cultivo de soja.

4.2.2 Estrutura Societária

Fazenda Onça Parda Ltda

Nome	Qualificação	Nome Representante Legal	Qualificação Representante Legal
João Carlos Fiorese	49-Sócio Administrador	-	-
Aida Cristina Sartor Fiorese	22-Sócio	-	-

Fonte: Site da Receita Federal, 06/04/2026

4.2.3 Estabelecimentos

CNPJ	Razão Social	Cidade	UF	Endereço	Obs
48.794.796/0001-28	FAZENDA ONÇA PARDA LTDA-MATRIZ	CAMPO MOURÃO	PR	ROD BR-487 - KM 204- S/N-ZONA RURAL-CAMPO MOURÃO-À DIREITA DA ROD	ESCRITÓRIO ADMINISTRATIVO E FAZENDAS
48.794.796/0005-51	FAZENDA ONÇA PARDA LTDA-FILIAL	CAMPO MOURÃO	PR	ROD BR-487 - KM 204- S/N-ZONA RURAL-CAMPO MOURÃO-À ESQUERDA DA ROD	ESCRITÓRIO ADMINISTRATIVO, SILOS E CONFINAMENTO

4.3 Informações Iniciais João Carlos Fiorese e Aida Cristina Sartor Fiorese

4.3.1 Atividade

Nome	Qualificação
João Carlos Fiorese	Produtor Rural
Aida Cristina Sartor Fiorese	Produtor Rural

4.3.3 Estabelecimentos

CNPJ	Razão Social	Cidade	UF	Endereço	Obs
414.220.319-34	Escritório Central Campo Mourão	Campo Mourão PR	PR	RUA MATO GROSSO, 1600-CENTRO-CAMPO MOURÃO-PR	ESCRITÓRIO ADMINISTRATIVO
414.220.319-34	Silo/UBS	Roncador PR	PR	ROD. VASSILIO BOIKO- Km 406-ZONA RURAL	UNIDADE PRODUTIVA
414.220.319-34	Fazenda Campo Verde	Roncador PR	PR	ROD. VASSILIO BOIKO- Km 410-ZONA RURAL	UNIDADE PRODUTIVA
414.220.319-34	Fazenda Guarita	Roncador PR	PR	ROD. VASSILIO BOIKO- Km 421-ZONA RURAL	UNIDADE PRODUTIVA
414.220.319-34	Fazenda Gabriela	Roncador PR	PR	ESTRADA PARA SÃO DOMINGOS- Km 10- ZONA RURAL	UNIDADE PRODUTIVA
414.220.319-34	Fazenda Boa Sorte	Roncador PR	PR	ESTRADA VELHA PARA PITANGA- Km 12- ZONA RURAL	UNIDADE PRODUTIVA
443.403.110-49	Granja São Matheus	Roncador PR	PR	ROD. VASSILIO BOIKO- Km 415-ZONA RURAL	UNIDADE PRODUTIVA
414.220.319-34	Fazenda São Roque	Roncador PR	PR	ESTRADA RONCADOR P/ALTO SÃO JOÃO- Km 25- ZONA RURAL	UNIDADE PRODUTIVA
414.220.319-34	Fazenda Casa Branca	Palmital PR	PR	ROD. RONCADOR A PALMITAL- Km 15- ZONA RURAL	UNIDADE INATIVA
414.220.319-34	Fazenda Onça Parda	Campo Mourão PR	PR	ROD. BR 487-Km 204- ZONA RURAL	UNIDADE PRODUTIVA
414.220.319-34	Fazenda São José	Roncador PR	PR	ROD. BR 158-Km 10- ZONA RURAL	UNIDADE PRODUTIVA
414.220.319-34	Fazenda Vale do Sol	Iretama PR	PR	ROD. BR 487-Km 234- ZONA RURAL	UNIDADE INATIVA
414.220.319-34	Fazenda Silva Aguiar	Mato Rico PR	PR	ROD. RONCADOR A PALMITAL- Km 15- ZONA RURAL	UNIDADE ARRENDAMENTO
414.220.319-34	Fazenda Gralha Azul	Mato Rico PR	PR	ESTRADA RONCADOR P/ALTO SÃO JOÃO- Km 20- ZONA RURAL	UNIDADE INATIVA
414.220.319-34	Fazenda São Carlos	Roncador PR	PR	ESTRADA RONCADOR P/MATO RICO- Km 10- ZONA RURAL	UNIDADE PRODUTIVA
414.220.319-34	Sítio São José	Roncador PR	PR	ESTRADA PARA BARRO PRETO- Km 12- ZONA RURAL	UNIDADE PRODUTIVA
414.220.319-34	Fazenda Muquidão	Nova Tebas PR	PR	ESTRADA PARA ALTO MIRANTE- ZONA RURAL	UNIDADE ARRENDAMENTO
414.220.319-34	Fazenda São Luiz	Mato Rico PR	PR	ESTRADA RONCADOR P/MATO RICO- Km 11- ZONA RURAL	UNIDADE PRODUTIVA
414.220.319-34	Fazenda Santa Casa	Campo Mourão PR	PR	ROD. PR 558 SAÍDA P/ARARUNA- ZONA RURAL	UNIDADE INATIVA
414.220.319-34	Fazenda Nova Tebas	Nova Tebas PR	PR	FAZENDA NOVA TEBAS- ZONA RURAL	UNIDADE PRODUTIVA
414.220.319-34	Fazenda Santa Luzia	Barbosa Ferraz PR	PR	FAZENDA SANTA LUZIA- ZONA RURAL	UNIDADE PRODUTIVA
414.220.319-34	Fazenda Pinhalzinho	Mato Rico PR	PR	FAZENDA PINHALZINHO- ZONA RURAL	UNIDADE ARRENDAMENTO
414.220.319-34	Fazenda Muquidão 02	Nova Tebas PR	PR	ESTRADA PARA ALTO MIRANTE- ZONA RURAL	UNIDADE ARRENDAMENTO
414.220.319-34	Fazenda Serra Alta	Mato Rico PR	PR	FAZENDA SERRA ALTA- ZONA RURAL	UNIDADE ARRENDAMENTO

4.4 Informações Iniciais Guilherme Matheus Fiorese

4.3.1 Atividade

Nome	Qualificação
Guilherme Matheus Fiorese	Produtor Rural

4.3.3 Estabelecimentos

CNPJ	Razão Social	Cidade	UF	Endereço	Obs
044.494.889-97	Escritório	Campo Mourão PR	PR	RUA MATO GROSSO, 1600-CENTRO-CAMPO MOURÃO-PR	ESCRITÓRIO ADMINISTRATIVO
044.494.889-97	Fazenda Guarita	Roncador PR	PR	ROD. VASSILIO BOIKO- Km 421-ZONA RURAL	UNIDADE DE ARRENDAMENTO
044.494.889-97	Fazenda Onça Parda	Campo Mourão PR	PR	ROD BR 487-KM 173-ZONA RURAL	UNIDADE PRODUTIVA
044.494.889-97	Fazenda São Roque	Roncador PR	PR	ESTRADA RONCADOR AO RIO LISO- BAIRRO: RIO LISO	UNIDADE PRODUTIVA
044.494.889-97	Fazenda Campo Verde	Roncador PR	PR	RODOVIA VASSILIO BOIKO, KM 05- BAIRRO: BARRO PRETO	UNIDADE PRODUTIVA

4.5 Informações Iniciais Gabriela Sartor Fiorese

4.3.1 Atividade

Nome	Qualificação
Gabriela Sartor Fiorese	Produtor Rural

4.3.3 Estabelecimentos

CNPJ	Razão Social	Cidade	UF	Endereço	Obs
061.494.599-26	Escritório	Campo Mourão PR	PR	RUA MATO GROOS, 1600-CENTRO-CAMPO MOURÃO-PR	ESCRITÓRIO ADMINISTRATIVO
061.494.599-26	Fazenda Guarita	Roncador PR	PR	ROD. VASSILIO BOIKO- Km 421-ZONA RURAL	UNIDADE INATIVA
061.494.599-26	Sítio São José	Roncador PR	PR	EST PARA OLARIA- KM 10- BAIRRO: ÁGUA DO ALÍPIO	UNIDADE PRODUTIVA
061.494.599-26	Fazenda Gabriela	Roncador PR	PR	EST.P/ FAZENDA SÃO LUIZ, KM 18- BAIRRO: GOMES	UNIDADE PRODUTIVA
061.494.599-26	Fazenda Campo Verde	Roncador PR	PR	EST.SAIDA PARA NOVA CANTU- BAIRRO GOMES	UNIDADE PRODUTIVA
061.494.599-26	Fazenda São Luiz	Mato Rico PR	PR	EST.VELHA RONCADOR A PITANGA- LOTE 04- BAIRRO: ZONA RURAL	UNIDADE PRODUTIVA
061.494.599-26	Fazenda Nova Tebas.	Nova Tebas PR	PR	EST. DO ALTO MIRANTE- BAIRRO: ALTO MIRANTE	UNIDADE PRODUTIVA

4.6 Informações Iniciais Tarcisio Sartor

4.3.1 Atividade

Nome	Qualificação
Tarcisio Sartor	Produtor Rural

4.3.3 Estabelecimentos

CNPJ	Razão Social	Cidade			
061.494.599-26	Escritório	Campo Mourão PR	PR	RUA MATO GROOS, 1600-CENTRO-CAMPO MOURÃO-PR	ESCRITÓRIO ADMINISTRATIVO
061.494.599-26	Fazenda Guarita	Roncador PR	PR	ROD. VASSILIO BOIKO- Km 421-ZONA RURAL	UNIDADE INATIVA
061.494.599-26	Sítio São José	Roncador PR	PR	EST PARA OLARIA- KM 10- BAIRRO: ÁGUA DO ALÍPIO	UNIDADE PRODUTIVA
061.494.599-26	Fazenda Gabriela	Roncador PR	PR	EST.P/ FAZENDA SÃO LUIZ, KM 18- BAIRRO: GOMES	UNIDADE PRODUTIVA
061.494.599-26	Fazenda Campo Verde	Roncador PR	PR	EST.SAIDA PARA NOVA CANTU- BAIRRO GOMES	UNIDADE PRODUTIVA
061.494.599-26	Fazenda São Luiz	Mato Rico PR	PR	EST.VELHA RONCADOR A PITANGA- LOTE 04- BAIRRO: ZONA RURAL	UNIDADE PRODUTIVA
061.494.599-26	Fazenda Nova Tebas.	Nova Tebas PR	PR	EST. DO ALTO MIRANTE- BAIRRO: ALTO MIRANTE	UNIDADE PRODUTIVA

4.7 Informações Iniciais Luiz Antonio Fiorese

4.3.1 Atividade

Nome	Qualificação
Luiz Antonio Fiorese	Produtor Rural

4.3.3 Estabelecimentos

CNPJ	Razão Social	Cidade			
517.920.959-53	Escritório	Roncador	PR	ROD. VASSILIO BOIKO, km 01, BAIRRO: JARDIM ANCHIETA	ESCRITÓRIO ADMINISTRATIVO
517.920.959-53	Luiz Antonio Fiorese- Faz São Roque	Roncador	PR	EST ESTRADA P/ RIO LISO- BAIRRO: ALTO SÃO JOAO	UNIDADE PRODUTIVA
517.920.959-53	Luiz Antonio Fiorese- Faz vorá	Mato Rico	PR	RIO VORÁ-ZONA RURAL	UNIDADE PRODUTIVA

5 Informações Mensais

5.1 Atividade Empresarial

Não houve alteração na atividade empresarial.

5.2 Estrutura Societária

Não houve alteração na estrutura societária.

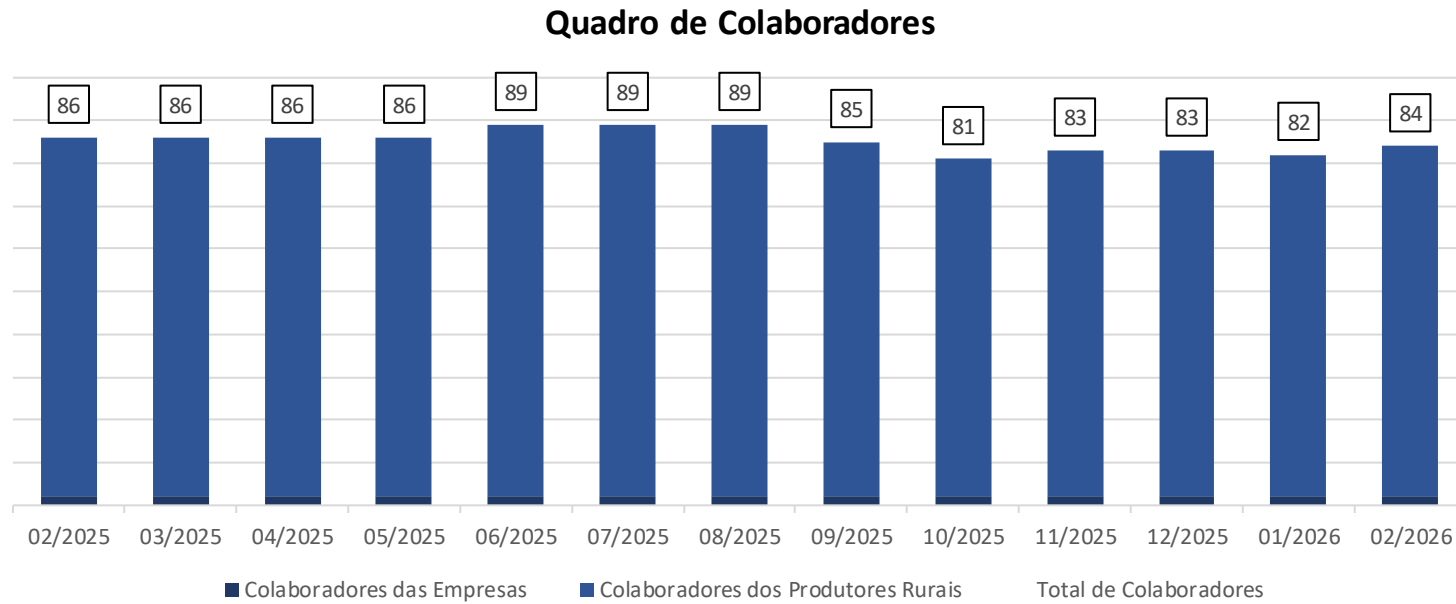
5.3 Estabelecimentos

Não houve abertura ou fechamento de estabelecimentos.

6 Quadro de Funcionários

6.1 Funcionários: CLT

No mês de fevereiro de 2026 , a Recuperanda apresentou **84** colaboradores ativos na folha de pagamento.

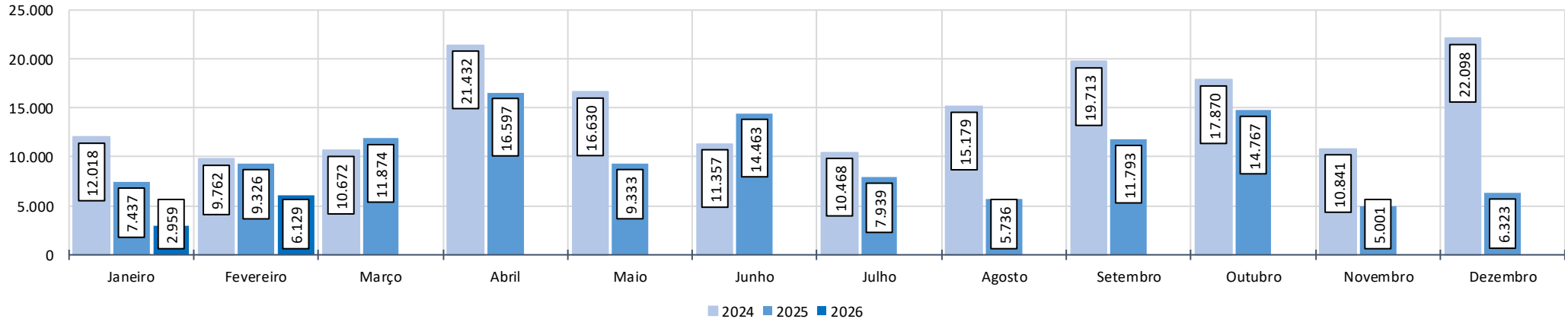


RECUPERANDA	02/2025	03/2025	04/2025	05/2025	06/2025	07/2025	08/2025	09/2025	10/2025	11/2025	12/2025	01/2026	02/2026
Total de Colaboradores	86	86	86	86	89	89	89	85	81	83	83	82	84
Colaboradores das Empresas	2	2	2	2	2	2	2	2	2	2	2	2	2
Agropecuária Fiorese Ltda	1	1	1	1	1	1	1	1	1	1	1	1	1
Fazenda Onca Parda Ltda	1	1	1	1	1	1	1	1	1	1	1	1	1
Colaboradores dos Produtores Rurais	84	84	84	84	87	87	87	83	79	81	81	80	82
João Carlos Fiorese	76	75	75	75	77	77	77	73	69	71	72	72	74
Tarcisio Sartor	1	1	1	1	1	1	1	1	1	1	1	1	1
Guilherme Matheus Fiorese	4	5	5	5	6	6	6	6	6	6	5	4	4
Gabriela Sartor Fiorese	3	3	3	3	3	3	3	3	3	3	3	3	3
Luiz Antonio Fiorese	0	0	0	0	0	0	0	0	0	0	0	0	0

7 Faturamento do Grupo

Em fevereiro de 2026, o Grupo registrou faturamento de R\$ 6,1 milhões, evidenciando aumento de 107,2% em relação ao período anterior. Observa-se, ainda, que a maior representatividade do faturamento está concentrada nas atividades rurais desenvolvidas pelos recuperandos João Carlos Fiorese e Aida Cristina Sartor Fiorese, que, totalizaram R\$ 5,3 milhões.

Faturamento Mensal - Grupo Fiorese - Em milhares de R\$



Grupo Fiorese

Em milhares de R\$

RECUPERANDAS	02/2025	03/2025	04/2025	05/2025	06/2025	07/2025	08/2025	09/2025	10/2025	11/2025	12/2025	01/2026	02/2026
Faturamento Total	9.326	11.874	16.597	9.333	14.463	7.939	5.736	11.793	14.767	5.001	6.323	2.959	6.129
Faturamento das Empresas	503	1.284	285	94	190	282	218	46	1.363	60	12	414	423
Agropecuária Fiorese Ltda	503	1.284	285	94	48	282	111	46	1.363	60	12	414	-
Fazenda Onca Parda Ltda	-	-	-	-	142	-	107	-	-	-	-	-	423
Faturamento dos Produtores Rurais	8.823	10.591	16.312	9.238	14.273	7.657	5.518	11.747	13.403	4.941	6.311	2.544	5.706
João Carlos Fiorese e Aida Cristina Sartor Fiorese	8.516	9.227	14.423	6.563	9.571	6.566	5.430	9.739	12.522	4.941	4.114	2.544	5.345
Tarcisio Sartor	-	1.218	21	-	-	74	-	609	224	-	-	-	-
Luiz Antonio Fiorese	-	-	-	-	-	-	-	-	-	-	180	-	-
Guilherme Matheus Fiorese	110	146	1.847	2.490	4.188	217	88	900	388	-	2.016	-	361
Gabriela Sartor Fiorese	197	-	22	186	514	800	-	500	270	-	1	-	-

8 Análise de dados contábeis e informações financeiras Agropecuária Fiorese Ltda.

8.1 Demonstração do Resultado do Exercício – DRE

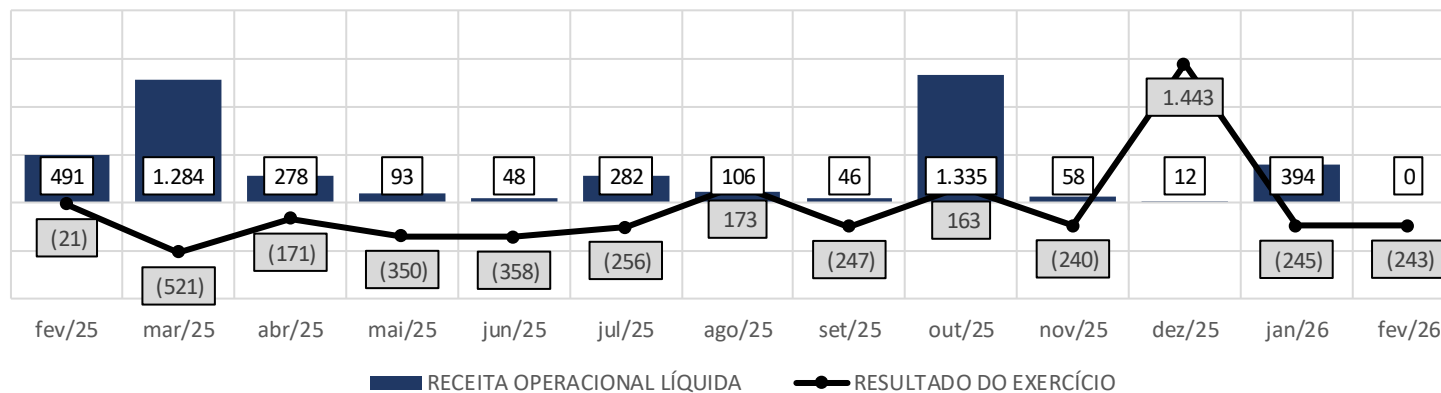
Em fevereiro de 2026 a Agropecuária Fiorese não apresentou Receita, gerando uma variação negativa de 100% em relação ao mês anterior. Conseqüentemente, a Receita Operacional Líquida também teve variação negativa de R\$ 394 mil. Não registraram custos no período. As despesas operacionais apresentaram redução de R\$ 25 mil. A Recuperando apresentou no período um prejuízo de R\$ 243 mil.

Agropecuária Fiorese Ltda

Em milhares de R\$

Demonstrativo de Resultado do Exercício Mensal	02/2025	03/2025	04/2025	05/2025	06/2025	07/2025	08/2025	09/2025	10/2025	11/2025	12/2025	01/2026	02/2026	Variação Mês Anterior	
														fev/26-jan/26	%AH
RECEITA BRUTA DE VENDAS E SERVIÇOS PRESTADOS	503	1.284	285	94	48	282	111	46	1.363	60	12	414	-	(414)	-100,0%
IMPOSTOS SOBRE VENDAS E SERVIÇOS PRESTADOS	(12)	-	(7)	(1)	-	-	(5)	-	-	(3)	-	-	-	-	0,0%
% sobre ROB	-2,4%	0,0%	-2,4%	-1,3%	0,0%	0,0%	-4,8%	0,0%	0,0%	-4,3%	0,0%	0,0%	0,0%		
DEVOLUÇÕES DE VENDAS	-	-	-	-	-	-	-	-	(29)	-	-	(20)	-	20	100,0%
% sobre ROB	0,0%	0,0%	0,0%	0,0%	0,0%	0,0%	0,0%	0,0%	-2,1%	0,0%	0,0%	-4,9%	0,0%		
RECEITA OPERACIONAL LÍQUIDA	491	1.284	278	93	48	282	106	46	1.335	58	12	394	-	(394)	-100,0%
CUSTOS MERCAD. VENDIDAS E SERVIÇOS PRESTADOS	(447)	(1.495)	(151)	(78)	(43)	(260)	(72)	(42)	(892)	(54)	57	(353)	-	353	100,0%
% sobre ROL	-91,1%	-116,5%	-54,2%	-83,6%	-90,6%	-92,2%	-68,6%	-92,3%	-66,9%	-94,1%	500,0%	-89,7%	0,0%		
RESULTADO BRUTO OPERACIONAL	44	(211)	127	15	5	22	33	4	442	3	69	41	-	(41)	-100,0%
DESPESAS (RECEITAS) OPERACIONAIS	142	(96)	(93)	(91)	(46)	(73)	358	(51)	(69)	(57)	21	(73)	(48)	25	34,7%
% sobre ROL	28,9%	-7,5%	-33,5%	-97,4%	-96,6%	-26,0%	339,1%	-112,2%	-5,2%	-98,8%	178,7%	-18,6%	0,0%		
DESPESAS COM PESSOAL	(0)	(0)	(0)	(0)	(0)	(0)	(0)	(0)	(0)	(0)	(0)	(1)	(1)	-	0,0%
DESPESAS GERAIS E ADMINISTRATIVAS	(78)	(95)	(88)	(89)	(75)	(73)	(65)	(60)	(64)	(59)	(60)	(73)	(47)	25	34,9%
DESPESAS TRIBUTÁRIAS	-	(1)	(4)	(1)	-	-	-	-	(5)	(0)	-	-	-	-	0,0%
OUTRAS RECEITAS E DESPESAS OPERACIONAIS	221	-	0	-	30	-	423	9	-	2	81	-	-	-	0,0%
RESULTADO ANTES DAS RECEITAS E DESPESAS FINANCEIRAS	186	(308)	34	(76)	(42)	(51)	391	(48)	373	(54)	90	(32)	(48)	(15)	-47,0%
RECEITAS FINANCEIRAS	-	-	-	-	-	-	-	-	-	-	-	-	-	-	0,0%
DESPESAS FINANCEIRAS	(206)	(214)	(205)	(275)	(317)	(205)	(218)	(199)	(210)	(186)	1.354	(212)	(196)	17	7,8%
RESULTADO LÍQUIDO DO EXERCÍCIO	(21)	(521)	(171)	(350)	(358)	(256)	173	(247)	163	(240)	1.443	(245)	(243)	1	0,5%
% sobre ROL	-4,2%	-40,6%	-61,5%	-375,6%	-751,3%	-91,0%	164,2%	-542,7%	12,2%	-414,7%	12548,3%	-62,1%	0,0%		

RECEITA OPERACIONAL LÍQUIDA E RESULTADO DO EXERCÍCIO - em milhares de R\$



8.2 Ativo

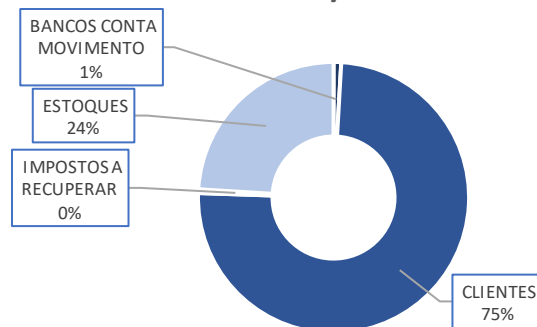
Em fevereiro de 2026 o grupo de contas do Ativo Circulante apresentou redução de R\$ 28 mil em relação ao mês anterior, ocasionado principalmente pela redução na rubrica Impostos a Recuperar. O Ativo Não Circulante registrou redução de R\$ 334 mil em relação ao mês anterior, decorrente da baixa nas contas Empréstimos a Diretores e Empresas Ligadas e Imobilizado.

Agropecuária Fiorese Ltda

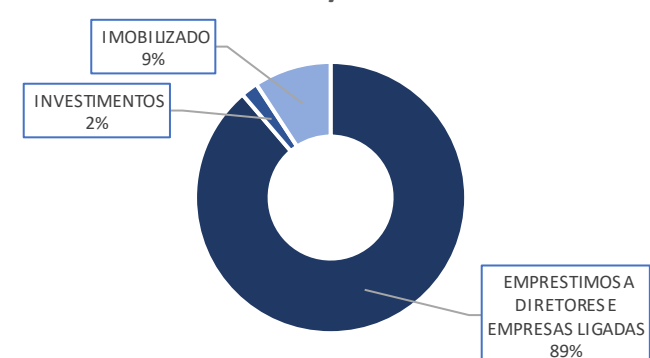
Em milhares de R\$

BALANÇO PATRIMONIAL	02/2025	03/2025	04/2025	05/2025	06/2025	07/2025	08/2025	09/2025	10/2025	11/2025	12/2025	01/2026	02/2026	Variação Mês Anterior	
														fev/26-jan/26	%AH
ATIVO CIRCULANTE	15.618	12.033	10.834	10.915	10.034	9.649	10.289	10.288	11.374	12.216	12.889	13.096	13.068	(28)	-0,2%
% sobre TOTAL DO ATIVO	51,2%	43,1%	40,2%	40,4%	38,4%	37,5%	39,5%	39,9%	43,1%	45,6%	48,5%	49,3%	49,9%		
DISPONIBILIDADES	4	3	3	3	3	3	3	3	17	30	125	130	121	(9)	-6,9%
CAIXA GERAL	-	-	-	-	-	-	-	-	-	-	-	-	-	-	0,0%
BANCOS CONTA MOVIMENTO	1	1	1	1	1	1	1	1	15	28	123	128	119	(9)	-7,0%
APLICACOES LIQUIDEZ IMEDIATA	2	2	2	2	2	2	2	2	2	2	2	2	2	-	0,0%
DIREITOS REALIZÁVEIS	10.322	10.089	9.614	9.510	8.629	8.368	8.415	8.414	9.600	9.632	9.644	9.827	9.808	(19)	-0,2%
CLIENTES	10.245	10.011	9.543	9.441	8.559	8.299	8.337	8.335	9.520	9.555	9.566	9.749	9.749	-	0,0%
ADIANTAMENTOS A EMPREGADOS	-	-	-	-	-	-	-	-	-	-	-	-	-	-	0,0%
ADIANTAMENTOS A FORNECEDORES	-	-	-	-	-	-	-	-	-	-	-	-	-	-	0,0%
IMPOSTOS A RECUPERAR	77	77	71	69	69	69	78	78	80	77	77	77	58	(19)	-24,5%
ESTOQUES	5.292	1.941	1.217	1.402	1.402	1.278	1.871	1.871	1.758	2.554	3.121	3.139	3.139	-	0,0%
ATIVO NÃO CIRCULANTE	14.871	15.897	16.084	16.126	16.109	16.067	15.740	15.516	15.028	14.560	13.670	13.443	13.109	(334)	-2,5%
% sobre TOTAL DO ATIVO	48,8%	56,9%	59,8%	59,6%	61,6%	62,5%	60,5%	60,1%	56,9%	54,4%	51,5%	50,7%	50,1%		
OUTROS CRÉDITOS	2	2	2	2	2	2	2	2	2	2	2	2	2	-	0,0%
EMPRESTIMOS A DIRETORES E EMPRESAS LIGADAS	12.899	13.923	14.147	14.240	14.280	14.281	13.994	13.809	13.361	12.933	12.111	11.924	11.630	(294)	-2,5%
INVESTIMENTOS	203	255	267	267	267	267	267	267	267	267	267	267	267	-	0,0%
IMOBILIZADO	1.767	1.718	1.668	1.618	1.560	1.518	1.478	1.438	1.398	1.358	1.290	1.250	1.210	(40)	-3,2%
INTANGÍVEL	-	-	-	-	-	-	-	-	-	-	-	-	-	-	0,0%
TOTAL DO ATIVO	30.489	27.930	26.917	27.041	26.142	25.716	26.030	25.804	26.402	26.776	26.560	26.539	26.177	(362)	-1,4%

Principais Contas do Ativo Circulante em fev/26



Principais Contas do Ativo Não Circulante em fev/26



8.3 Passivo

Em fevereiro de 2026 o grupo de contas do Passivo Circulante apresentou redução de R\$ 251 mil ocasionado principalmente pela rubrica de Fornecedores. O Passivo Não Circulante não apresentou aumento de R\$ 152 mil impactado pela rubrica de Empréstimos e Financiamentos.

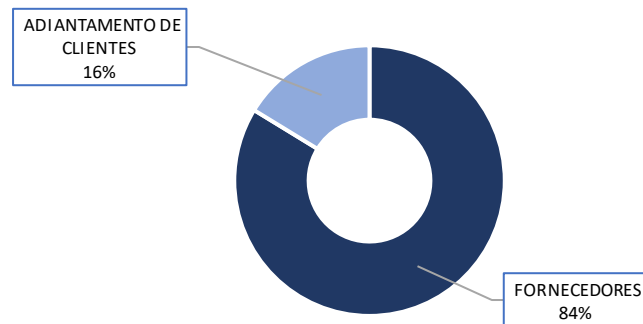
A variação que ocorre no Patrimônio Líquido é gerada pelo Resultado Líquido do Exercício apresentada no Demonstrativo de Resultado do Exercício (DRE).

Agropecuária Fiorese Ltda

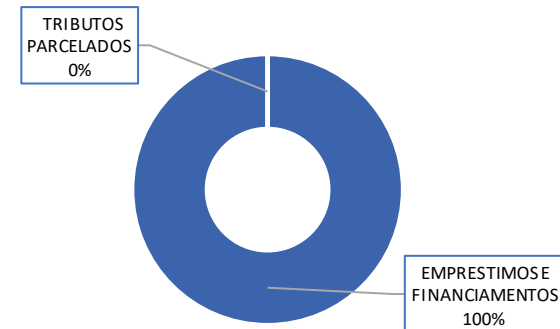
Em milhares de R\$

BALANÇO PATRIMONIAL	02/2025	03/2025	04/2025	05/2025	06/2025	07/2025	08/2025	09/2025	10/2025	11/2025	12/2025	01/2026	02/2026	Variação Mês Anterior	
														fev/26-jan/26	%AH
PASSIVO CIRCULANTE	7.698	5.743	6.109	6.324	6.215	5.865	6.205	6.062	6.326	6.813	6.506	6.518	6.267	(251)	-3,9%
% sobre TOTAL DO PASSIVO	25,2%	20,6%	22,7%	23,4%	23,8%	22,8%	23,8%	23,5%	24,0%	25,4%	24,5%	24,6%	23,9%		
FORNECEDORES	5.113	5.014	4.995	5.188	5.078	4.756	5.091	5.041	5.291	5.770	5.454	5.465	5.215	(249)	-4,6%
EMPRESTIMOS E FINANCIAMENTOS	-	-	0	0	-	-	-	-	-	-	-	-	-	-	0,0%
OBRIGAÇÕES TRABALHISTAS E SOCIAIS	0	0	0	0	0	0	0	0	0	1	1	1	1	(0)	-48,4%
OBRIGAÇÕES FISCAIS E TRIBUTÁRIAS	1	0	0	0	0	0	3	0	12	24	31	32	29	(3)	-8,8%
ADIANTAMENTO DE CLIENTES	-	-	1.109	1.129	1.129	1.100	1.100	1.014	1.014	1.014	1.014	1.014	1.014	-	0,0%
ESTOQUES DE TERCEIROS	2.581	724	-	-	-	-	-	-	-	-	-	-	-	-	0,0%
OUTRAS CONTAS A PAGAR	3	4	5	7	8	9	11	7	8	4	5	7	8	1	21,1%
PASSIVO NÃO CIRCULANTE	25.488	25.405	24.197	24.456	24.024	24.205	24.006	24.169	24.340	24.468	23.114	23.326	23.478	152	0,7%
% sobre TOTAL DO PASSIVO	83,6%	91,0%	89,9%	90,4%	91,9%	94,1%	92,2%	93,7%	92,2%	91,4%	87,0%	87,9%	89,7%		
EMPRESTIMOS E FINANCIAMENTOS	25.488	25.405	24.197	24.456	24.024	24.205	24.006	24.169	24.340	24.468	23.114	23.326	23.478	152	0,7%
TRIBUTOS PARCELADOS	-	-	-	-	-	-	-	-	-	-	-	-	-	-	0,0%
PATRIMONIO LIQUIDO	(2.697)	(3.218)	(3.389)	(3.739)	(4.098)	(4.354)	(4.180)	(4.427)	(4.264)	(4.504)	(3.061)	(3.305)	(3.568)	(262)	-7,9%
% sobre TOTAL DO PASSIVO	-8,8%	-11,5%	-12,6%	-13,8%	-15,7%	-16,9%	-16,1%	-17,2%	-16,1%	-16,8%	-11,5%	-12,5%	-13,6%		
CAPITAL SOCIAL	4.600	4.600	4.600	4.600	4.600	4.600	4.600	4.600	4.600	4.600	4.600	4.600	4.600	-	0,0%
LUCROS OU PREJUÍZOS ACUMULADOS	(7.297)	(7.818)	(7.989)	(8.339)	(8.698)	(8.954)	(8.780)	(9.027)	(8.864)	(9.104)	(7.661)	(7.905)	(8.168)	(262)	-3,3%
TOTAL DO PASSIVO	30.489	27.930	26.917	27.041	26.142	25.716	26.030	25.804	26.402	26.776	26.560	26.539	26.177	(362)	-1,4%

Principais Contas do Passivo Circulante em fev/26



Principais Contas do Passivo Não Circulante em fev/26



8.4 Passivo Extraconcursal até a Recuperação Judicial

8.4.1 Fiscal

Em análise

8.4.2 Passivo Extraconcursal Após a Recuperação Judicial

8.4.2.1 Tributário

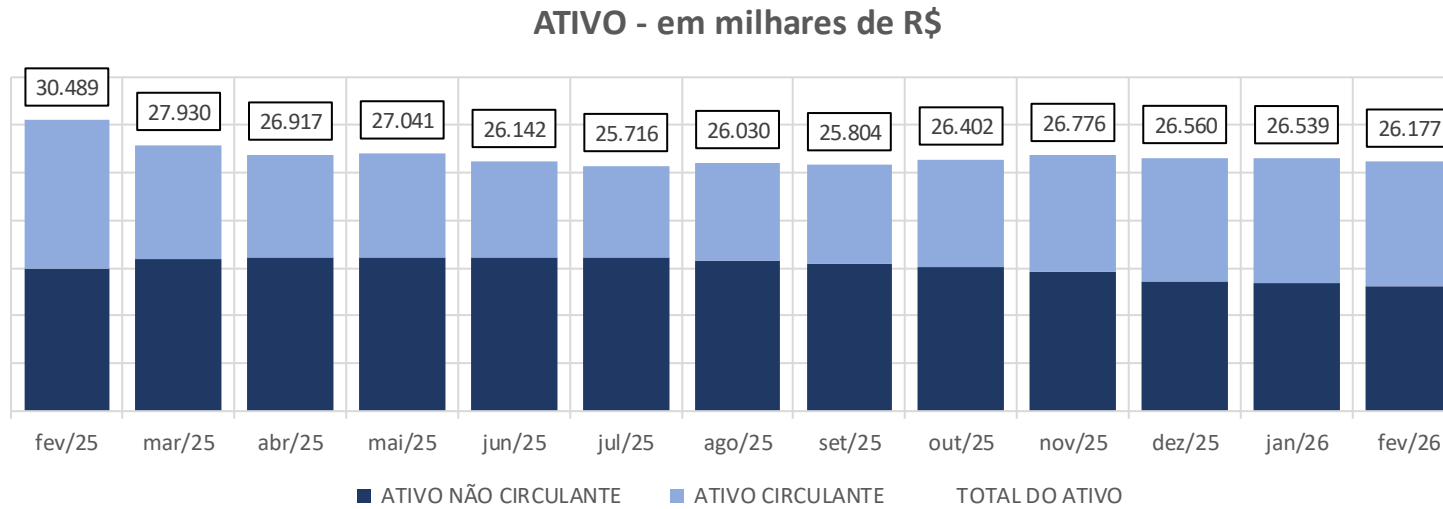
Em análise.

8.2.2 Trabalhista

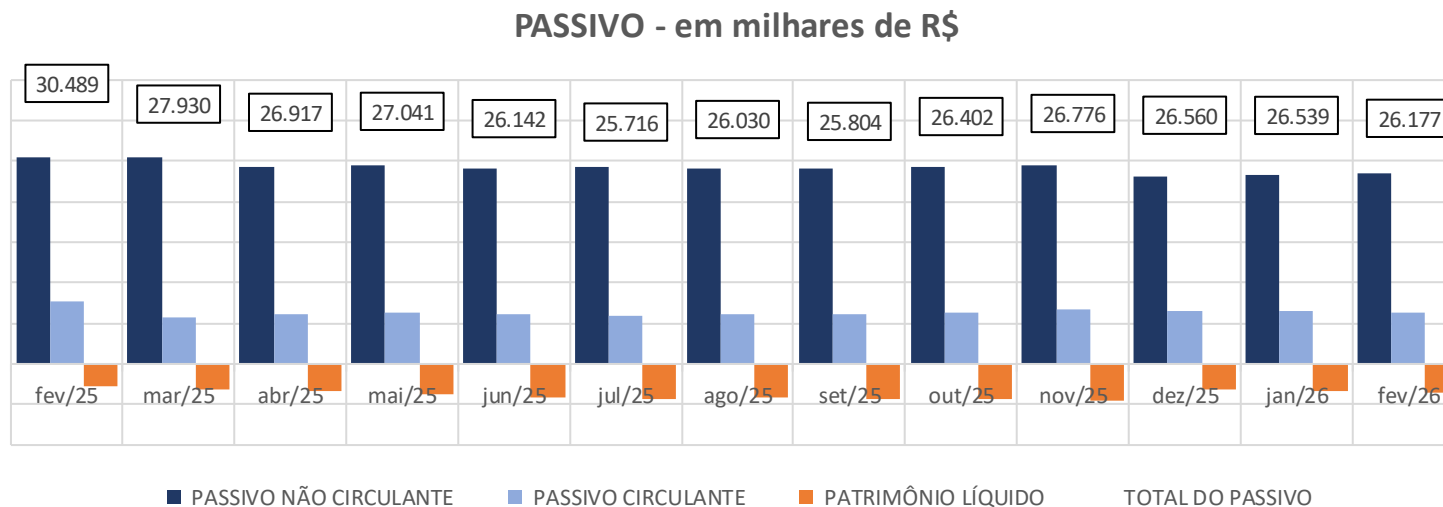
Em análise.

8.5 Análises e Índices

8.5.1 Ativo

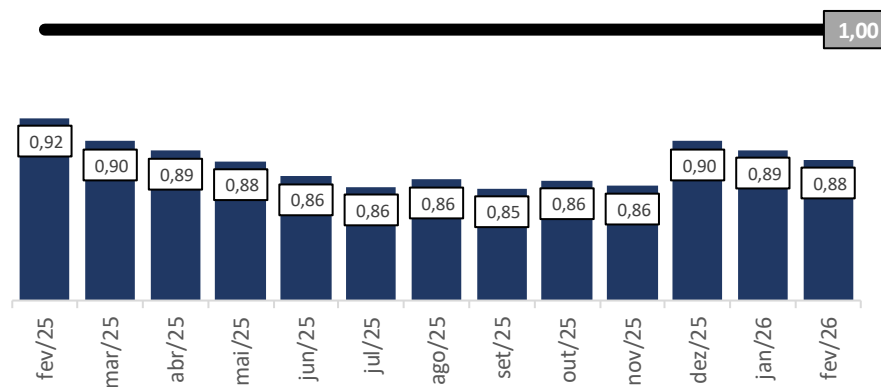


8.5.2 Passivo

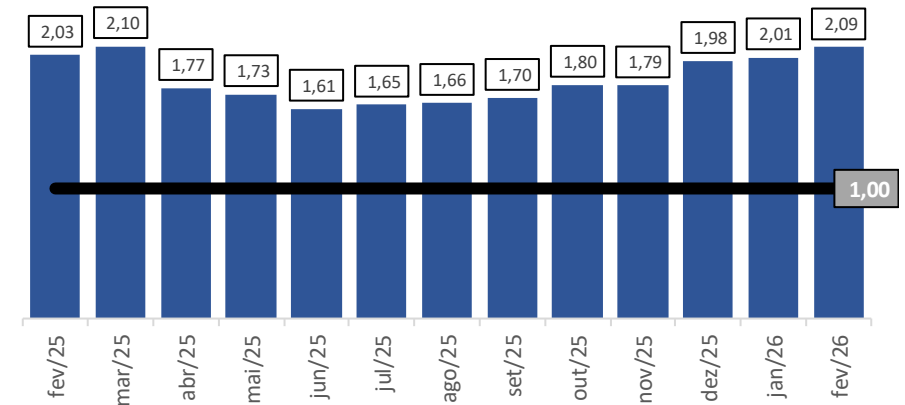


8.5.3 Índices de Liquidez

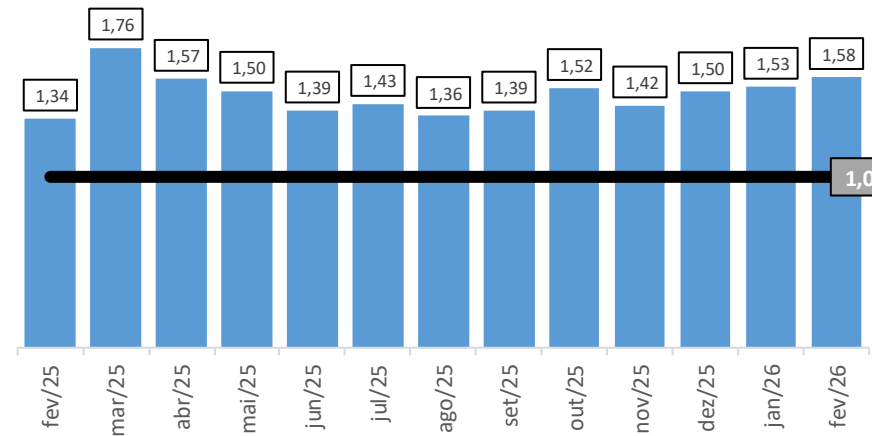
Índice de Liquidez - Geral



Índice de Liquidez - Corrente



Índice de Liquidez - Seca



Notas de esclarecimentos e análises

Via de regra, todo índice de liquidez abaixo de 1 (um), significa possível dificuldade financeira em caso de necessidade de liquidação das dívidas no curto prazo;

O índice de "Liquidez Geral", $((AC+ANC) / (PC + PNC))$ mede a capacidade de pagamento total das dívidas;

A "Liquidez Corrente" mede a capacidade de pagamento com recursos de curto prazo;

O indicador de "Liquidez Seca" difere do cálculo da "Liquidez Corrente" pela subtração do saldo da conta estoques.

9 Análise de dados contábeis e informações financeiras Fazenda Onça Parda Ltda.

9.1 Demonstração do Resultado do Exercício – DRE

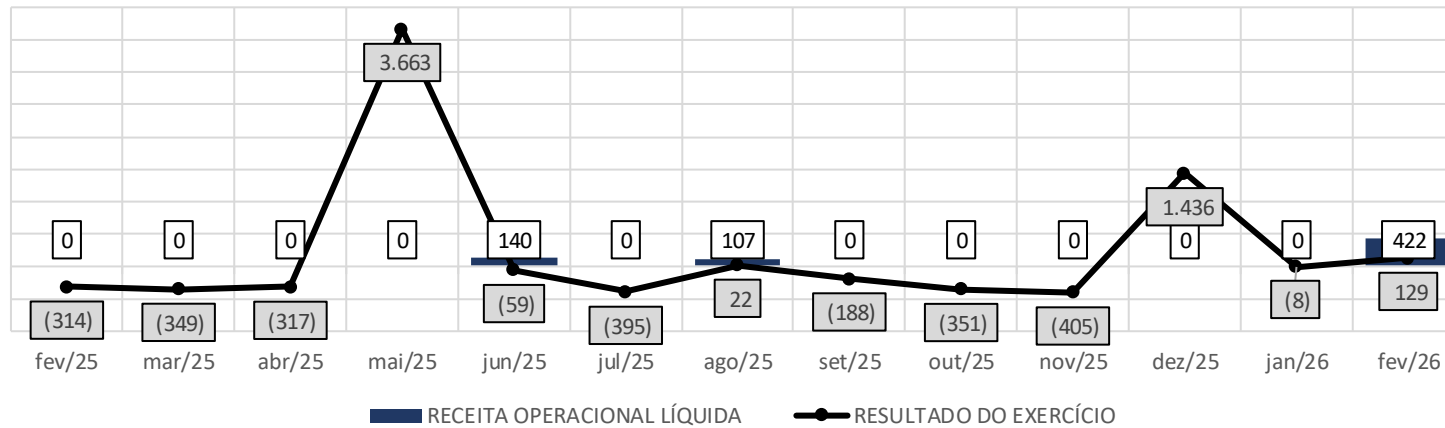
No período analisado, verificou-se o registro de faturamento no montante de R\$ 423 mil em fevereiro de 2026, bem como o reconhecimento de Custos dos Serviços Prestados de R\$ 284 mil, originando um Resultado Bruto Operacional de R\$ 138 mil. Além disso, a Recuperanda registrou despesas operacionais no valor de R\$ 6 mil, compostas principalmente por despesas administrativas e gerais. Em decorrência desse cenário, a Recuperanda apurou resultado líquido positivo de R\$ 129 mil no período analisado.

Fazenda Onça Parda Ltda

Em milhares de R\$

Demonstrativo de Resultado do Exercício Mensal	02/2025	03/2025	04/2025	05/2025	06/2025	07/2025	08/2025	09/2025	10/2025	11/2025	12/2025	01/2026	02/2026	Variação Mês Anterior	
														fev/26-jan/26	%AH
RECEITA BRUTA DE VENDAS E SERVIÇOS PRESTADOS	-	-	-	-	142	-	107	-	-	-	-	-	423	423	100,0%
IMPOSTOS SOBRE VENDAS E SERVIÇOS PRESTADOS	-	-	-	-	(0)	-	(0)	0	-	-	-	-	(1)	(1)	100,0%
% sobre ROB	0,0%	0,0%	0,0%	0,0%	-0,3%	0,0%	-0,3%	0,0%	0,0%	0,0%	0,0%	0,0%	-0,3%	-	0,0%
DEVOLUÇÕES DE VENDAS	-	-	-	-	(2)	-	-	-	-	-	-	-	-	-	-
% sobre ROB	0,0%	0,0%	0,0%	0,0%	-1,3%	0,0%	0,0%	0,0%	0,0%	0,0%	0,0%	0,0%	0,0%	-	0,0%
RECEITA OPERACIONAL LÍQUIDA	-	-	-	-	140	-	107	0	-	-	-	-	422	422	100,0%
CUSTOS MERCAD. VENDIDAS E SERVIÇOS PRESTADOS	-	-	-	-	108	-	(84)	-	(0)	-	-	-	(284)	(284)	100,0%
% sobre ROL	0,0%	0,0%	0,0%	0,0%	76,9%	0,0%	-78,7%	0,0%	0,0%	0,0%	0,0%	0,0%	-67,3%	-	-
RESULTADO BRUTO OPERACIONAL	-	-	-	-	247	-	23	0	(0)	-	-	-	138	138	100,0%
DESPESAS (RECEITAS) OPERACIONAIS	(6)	(6)	(9)	3.968	(8)	(9)	326	129	(10)	(9)	(10)	(5)	(6)	(1)	-15,3%
% sobre ROL	0,0%	0,0%	0,0%	0,0%	-6,0%	0,0%	304,8%	257053700,0%	0,0%	0,0%	0,0%	0,0%	-1,4%	-	-
DESPESAS COM PESSOAL	(0)	(0)	(0)	(0)	(0)	(0)	(0)	(0)	(0)	(0)	(0)	-	(1)	(1)	100,0%
DESPESAS GERAIS E ADMINISTRATIVAS	(5)	(8)	(8)	(10)	(8)	(8)	(8)	(9)	(9)	(9)	(10)	(5)	(6)	(0)	-5,7%
DESPESAS TRIBUTÁRIAS	-	-	-	-	-	-	-	-	-	-	-	-	-	-	0,0%
OUTRAS RECEITAS E DESPESAS OPERACIONAIS	-	3	0	3.979	-	-	334	138	-	-	-	-	-	-	0,0%
RESULTADO ANTES DAS RECEITAS E DESPESAS FINANCEIRAS	(6)	(6)	(9)	3.968	239	(9)	349	129	(10)	(9)	(10)	(5)	132	137	2622,0%
RECEITAS FINANCEIRAS	-	-	-	-	-	-	-	-	-	-	-	-	-	-	0,0%
DESPESAS FINANCEIRAS	(309)	(343)	(308)	(305)	(298)	(387)	(326)	(317)	(341)	(395)	1.446	(3)	(3)	(0)	-5,2%
RESULTADO LÍQUIDO DO EXERCÍCIO	(314)	(349)	(317)	3.663	(59)	(395)	22	(188)	(351)	(405)	1.436	(8)	129	137	1697,6%
% sobre ROL	0,0%	0,0%	0,0%	0,0%	-42,2%	0,0%	20,9%	-376062060,0%	0,0%	0,0%	0,0%	0,0%	30,5%	-	-

RECEITA OPERACIONAL LÍQUIDA E RESULTADO DO EXERCÍCIO - em milhares de R\$



9.2 Ativo

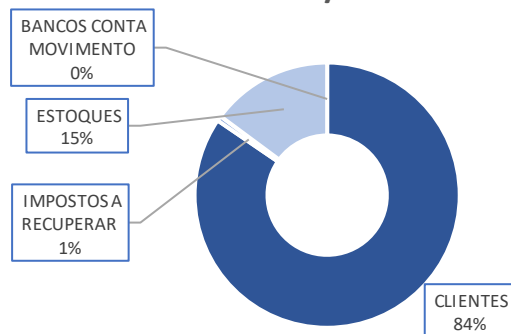
Em fevereiro de 2026 o grupo de contas do Ativo Circulante apresentou aumento de R\$ 139 mil impactado principalmente pelas rubricas Clientes e Estoques. O Ativo Não Circulante apresentou redução de R\$ 24 mil ocasionado pela conta de Empréstimos a Diretores e Empresas Ligadas.

Fazenda Onca Parda Ltda

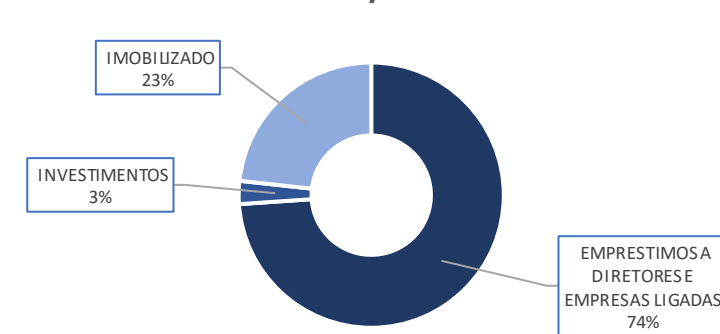
Em milhares de R\$

BALANÇO PATRIMONIAL	02/2025	03/2025	04/2025	05/2025	06/2025	07/2025	08/2025	09/2025	10/2025	11/2025	12/2025	01/2026	02/2026	Variação Mês Anterior	
														fev/26-jan/26	%AH
ATIVO CIRCULANTE	3.658	3.658	4.526	4.540	4.633	4.633	4.656	4.652	4.652	4.652	4.652	4.652	4.790	139	3,0%
% sobre TOTAL DO ATIVO	18,5%	18,7%	24,7%	20,8%	21,3%	22,3%	22,1%	22,0%	22,0%	22,7%	22,7%	22,7%	23,3%		
DISPONIBILIDADES	6	6	6	20	6	6	6	2	2	2	2	1	1	(0)	-19,8%
CAIXA GERAL	-	-	-	-	-	-	-	-	-	-	-	-	-	-	0,0%
BANCOS CONTA MOVIMENTO	1	1	1	1	1	0	0	1	1	1	1	0	0	(0)	-70,5%
APLICACOES LIQUIDEZ IMEDIATA	5	5	5	20	5	5	5	1	1	1	1	1	1	(0)	0,0%
DIREITOS REALIZÁVEIS	3.547	3.547	3.547	3.547	3.547	3.547	3.654	3.654	3.654	3.654	3.654	3.654	4.077	423	11,6%
CLIENTES	3.518	3.518	3.518	3.518	3.518	3.518	3.625	3.625	3.625	3.625	3.625	3.625	4.048	423	11,7%
ADIANTAMENTOS A EMPREGADOS	-	-	-	-	-	-	-	-	-	-	-	-	-	-	0,0%
ADIANTAMENTOS A FORNECEDORES	-	-	-	-	-	-	-	-	-	-	-	-	-	-	0,0%
IMPOSTOS A RECUPERAR	30	30	30	30	30	30	30	30	30	30	30	30	30	-	0,0%
ESTOQUES	104	104	972	972	1.080	1.080	996	996	996	996	996	996	712	(284)	-28,5%
ATIVO NÃO CIRCULANTE	16.101	15.874	13.807	17.256	17.118	16.188	16.456	16.532	16.464	15.860	15.835	15.809	15.785	(24)	-0,1%
% sobre TOTAL DO ATIVO	81,5%	81,3%	75,3%	79,2%	78,7%	77,7%	77,9%	78,0%	78,0%	77,3%	77,3%	77,3%	76,7%		
OUTROS CRÉDITOS	-	-	-	-	-	-	-	-	-	-	-	-	-	-	0,0%
EMPRESTIMOS A DIRETORES E EMPRESAS LIGADAS	11.969	11.739	9.668	13.139	13.001	12.071	12.339	12.415	12.347	11.743	11.718	11.692	11.668	(24)	-0,2%
INVESTIMENTOS	437	439	444	444	444	444	444	444	444	444	444	444	444	-	0,0%
IMOBILIZADO	3.695	3.695	3.695	3.673	3.673	3.673	3.673	3.673	3.673	3.673	3.673	3.673	3.673	-	0,0%
INTANGÍVEL	-	-	-	-	-	-	-	-	-	-	-	-	-	-	0,0%
TOTAL DO ATIVO	19.759	19.531	18.333	21.796	21.752	20.821	21.112	21.184	21.116	20.512	20.486	20.461	20.576	115	0,6%

Principais Contas do Ativo Circulante em fev/26



Principais Contas do Ativo Não Circulante em fev/26



9.3 Passivo

Em fevereiro de 2026 o grupo de contas do Passivo Circulante não registrou variações significativas. O Passivo Não Circulante registrou aumento de R\$ 329 ocasionado principalmente pela rubrica Empréstimos e Financiamentos.

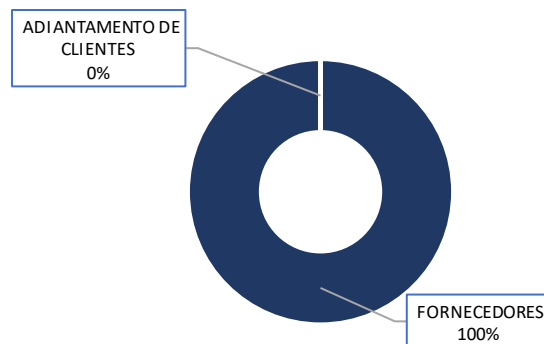
A variação que ocorre no Patrimônio Líquido é gerada pelo Resultado Líquido do Exercício apresentada no Demonstrativo de Resultado do Exercício (DRE).

Fazenda Onca Parda Ltda

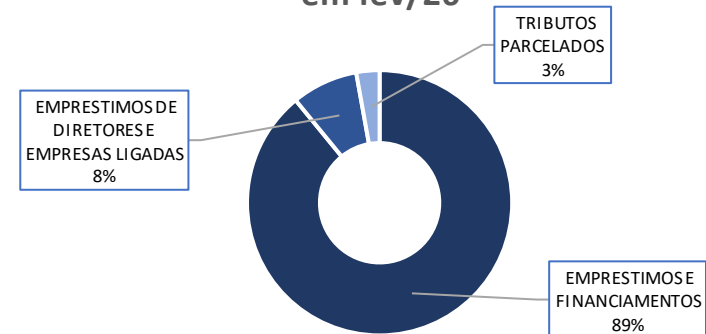
Em milhares de R\$

BALANÇO PATRIMONIAL	02/2025	03/2025	04/2025	05/2025	06/2025	07/2025	08/2025	09/2025	10/2025	11/2025	12/2025	01/2026	02/2026	Variação Mês Anterior	
														fev/26-jan/26	%AH
PASSIVO CIRCULANTE	464	463	1.335	1.333	1.334	470	470	471	473	83	87	85	88	3	3,5%
% sobre TOTAL DO PASSIVO	2,3%	2,4%	7,3%	6,1%	6,1%	2,3%	2,2%	2,2%	2,2%	0,4%	0,4%	0,4%	0,4%		
FORNECEDORES	454	452	1.321	1.319	1.319	454	452	452	452	61	63	61	61	-	0,0%
EMPRESTIMOS E FINANCIAMENTOS	-	-	-	-	-	-	-	-	-	-	-	-	-	-	0,0%
OBRIGAÇÕES TRABALHISTAS E SOCIAIS	0	0	0	0	0	0	0	0	0	0	1	0	1	1	5025100,0%
OBRIGAÇÕES FISCAIS E TRIBUTÁRIAS	0	0	2	0	0	0	0	0	0	0	0	0	1	1	1154,0%
ADIANTAMENTO DE CLIENTES	-	-	-	-	-	-	-	-	-	-	-	-	-	-	0,0%
ESTOQUES DE TERCEIROS	-	-	-	-	-	-	-	-	-	-	-	-	-	-	0,0%
OUTRAS CONTAS A PAGAR	9	10	12	13	14	16	17	18	20	21	22	24	25	1	5,9%
PASSIVO NÃO CIRCULANTE	25.822	25.944	24.191	23.993	24.006	24.335	24.604	24.862	25.145	25.335	23.870	23.854	24.182	329	1,4%
% sobre TOTAL DO PASSIVO	130,7%	132,8%	132,0%	110,1%	110,4%	116,9%	116,5%	117,4%	119,1%	123,5%	116,5%	116,6%	117,5%		
EMPRESTIMOS E FINANCIAMENTOS	22.986	23.124	21.388	21.206	21.235	21.581	21.866	22.141	22.439	22.646	21.197	21.197	21.542	345	1,6%
EMPRESTIMOS DE DIRETORES E EMPRESAS LIGADAS	1.955	1.955	1.955	1.955	1.955	1.955	1.955	1.955	1.955	1.955	1.955	1.955	1.955	-	0,0%
TRIBUTOS PARCELADOS	881	865	849	832	816	800	783	767	751	735	718	702	686	(16)	-2,3%
PATRIMONIO LIQUIDO	(6.527)	(6.876)	(7.193)	(3.530)	(3.589)	(3.984)	(3.962)	(4.150)	(4.501)	(4.906)	(3.470)	(3.478)	(3.695)	(217)	-6,2%
% sobre TOTAL DO PASSIVO	-33,0%	-35,2%	-39,2%	-16,2%	-16,5%	-19,1%	-18,8%	-19,6%	-21,3%	-23,9%	-16,9%	-17,0%	-18,0%		
CAPITAL SOCIAL	6.958	6.958	6.958	6.958	6.958	6.958	6.958	6.958	6.958	6.958	6.958	6.958	6.958	-	0,0%
LUCROS OU PREJUÍZOS ACUMULADOS	(13.485)	(13.834)	(14.151)	(10.488)	(10.547)	(10.942)	(10.920)	(11.108)	(11.459)	(11.864)	(10.428)	(10.437)	(10.653)	(217)	-2,1%
TOTAL DO PASSIVO	19.759	19.531	18.333	21.796	21.752	20.821	21.112	21.184	21.116	20.512	20.486	20.461	20.576	115	0,6%

Principais Contas do Passivo Circulante em fev/26



Principais Contas do Passivo Não Circulante em fev/26



9.4 Passivo Extraconcursal até a Recuperação Judicial

9.4.1 Fiscal

Em análise

9.4.2 Passivo Extraconcursal Após a Recuperação Judicial

9.4.2.1 Tributário

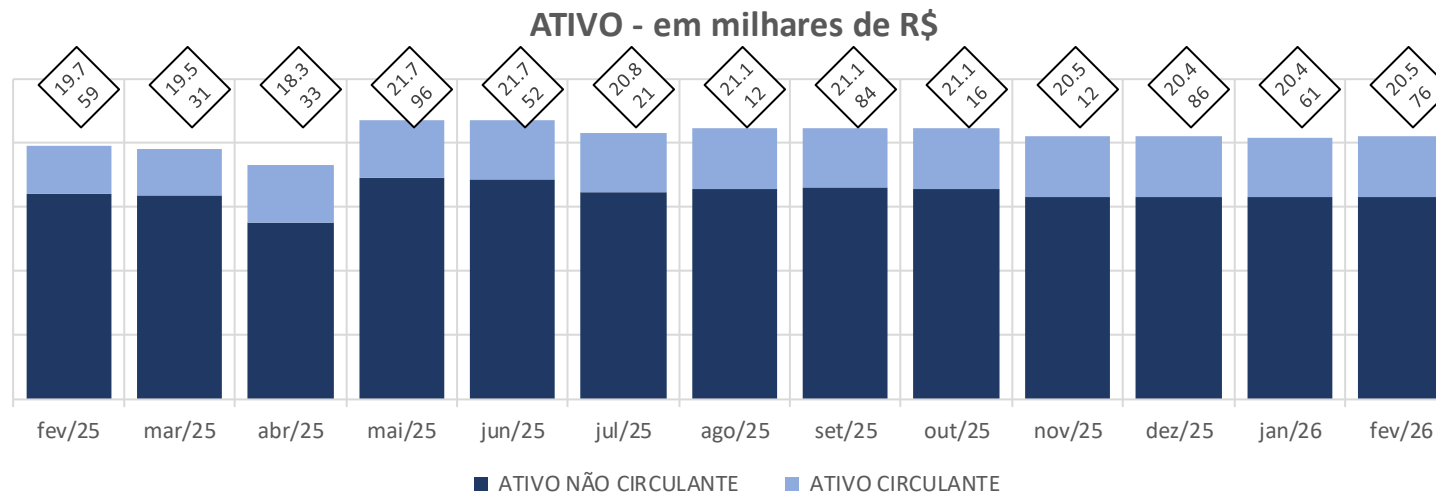
Em análise.

9.2.2 Trabalhista

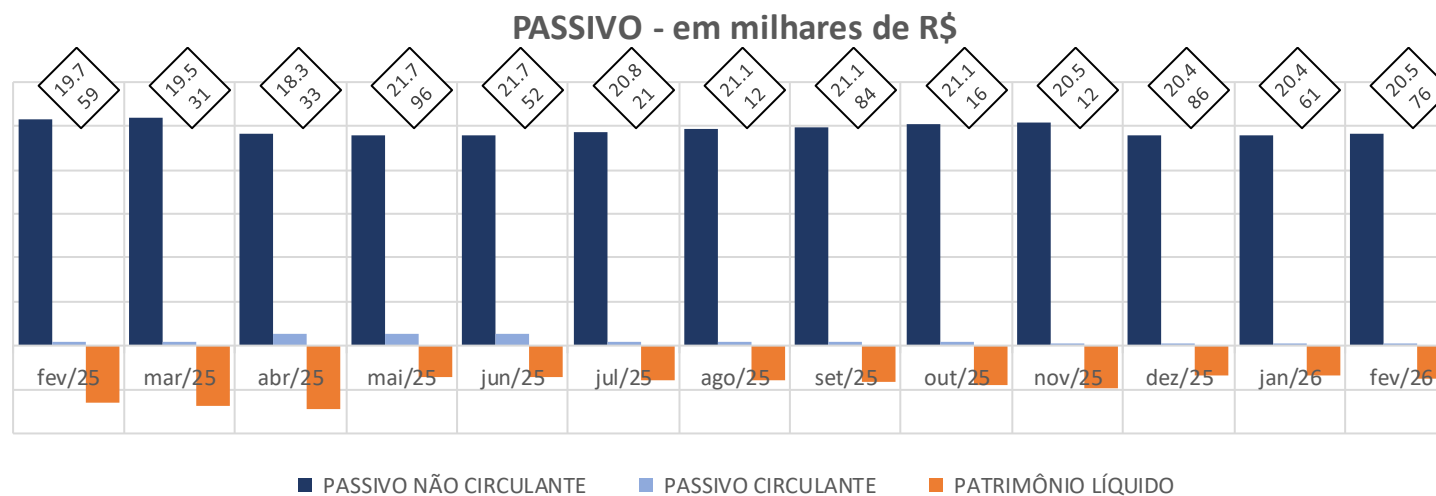
Em análise.

9.5 Análises e Índices

9.5.1 Ativo

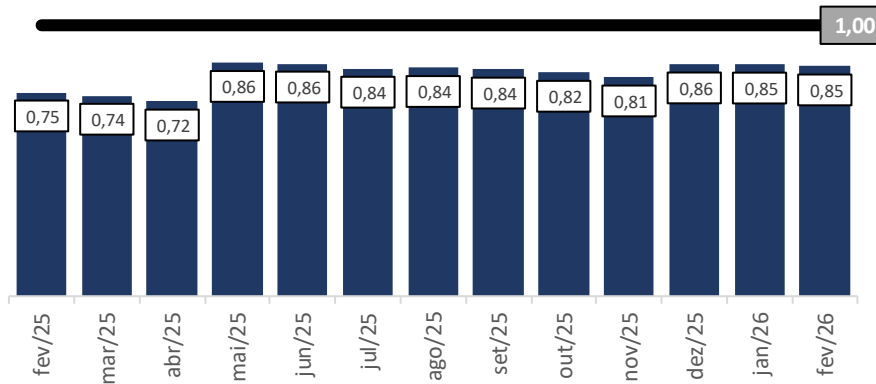


9.5.2 Passivo

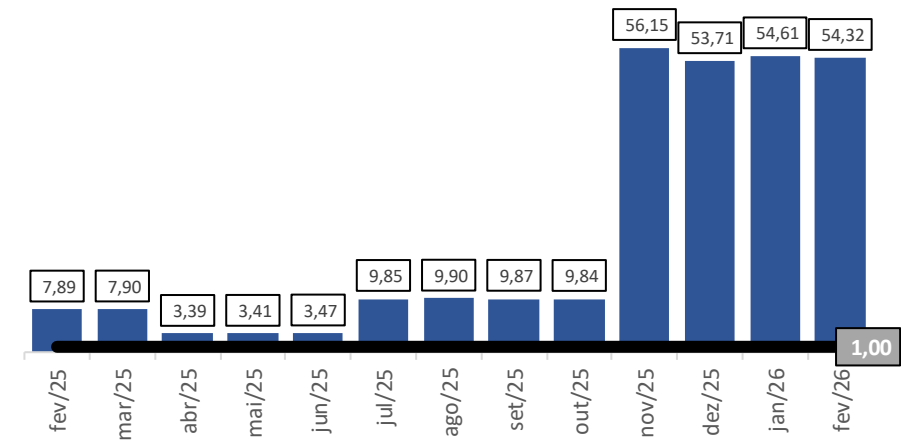


9.5.3 Índices de Liquidez

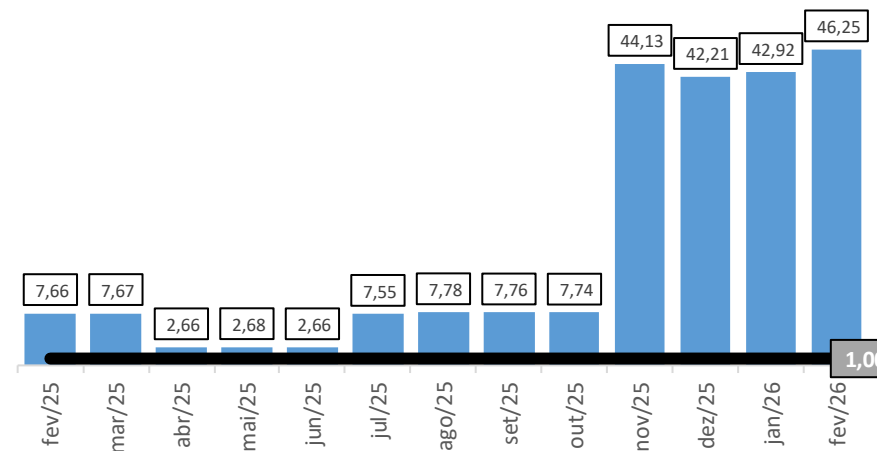
Índice de Liquidez - Geral



Índice de Liquidez - Corrente



Índice de Liquidez - Seca



Notas de esclarecimentos e análises

Via de regra, todo índice de liquidez abaixo de 1 (um), significa possível dificuldade financeira em caso de necessidade de liquidação das dívidas no curto prazo;

O índice de "Liquidez Geral", $((AC+ANC) / (PC + PNC))$ mede a capacidade de pagamento total das dívidas;

A "Liquidez Corrente" mede a capacidade de pagamento com recursos de curto prazo;

O indicador de "Liquidez Seca" difere do cálculo da "Liquidez Corrente" pela subtração do saldo da conta estoques.

10 Análise de dados contábeis e informações financeiras João Carlos Fiorese e Aida Cristina Sartor Fiorese.

10.1 Demonstração do Resultado do Exercício – DRE

Em fevereiro de 2026, a Receita Bruta da Atividade Rural apresentou crescimento de 110,1%, com aumento de R\$ 2,8 milhões em relação ao mês anterior. Em linha, a Receita Operacional Líquida também registrou elevação de 109,8%. As Despesas e Custos de Custeio aumentaram 37,3%, porém em proporção inferior ao crescimento da receita, favorecendo a melhora das margens operacionais.

O total de entradas e saídas permaneceu positivo, passando de R\$ 1,3 milhão em janeiro de 2026 para R\$ 1,7 milhão em fevereiro de 2026.

João Carlos Fiorese e Aida Cristina Sartor Fiorese

Em milhares de R\$

Demonstrativo de Resultado do Exercício Mensal	02/2025	03/2025	04/2025	05/2025	06/2025	07/2025	08/2025	09/2025	10/2025	11/2025	12/2025	01/2026	02/2026	Variação Mês Anterior	
														fev/26-jan/26	%AH
RECEITA BRUTA DA ATIVIDADE RURAL	8.516	9.227	14.423	6.563	9.571	6.566	5.430	9.739	12.522	4.941	4.114	2.544	5.345	2.801	110,1%
IMPOSTOS SOBRE VENDAS	(9)	(14)	(17)	(7)	(8)	(0)	(4)	(8)	(15)	(5)	(4)	(4)	(17)	(13)	-291,5%
% sobre ROB	-0,1%	-0,1%	-0,1%	-0,1%	-0,1%	0,0%	-0,1%	-0,1%	-0,1%	-0,1%	-0,1%	-0,2%	-0,3%		
DEVOLUÇÕES DE VENDAS	-	-	-	-	-	-	-	-	-	-	-	-	-	-	0,0%
% sobre ROB	0,0%	0,0%	0,0%	0,0%	0,0%	0,0%	0,0%	0,0%	0,0%	0,0%	0,0%	0,0%	0,0%		
RECEITA OPERACIONAL LÍQUIDA	8.506	9.213	14.406	6.555	9.563	6.566	5.426	9.730	12.507	4.935	4.110	2.540	5.328	2.788	109,8%
DESPESAS E CUSTOS DE CUSTEIO	(8.151)	(6.439)	(11.594)	(6.195)	(13.407)	(7.185)	(4.385)	(9.904)	(8.611)	(4.951)	(3.038)	(2.383)	(3.273)	(890)	-37,3%
% sobre ROL	-95,8%	-69,9%	-80,5%	-94,5%	-140,2%	-109,4%	-80,8%	-101,8%	-68,8%	-100,3%	-73,9%	-93,8%	-61,4%		
DESPESA DE CUSTEIO DA ATIVIDADE RURAL	(8.145)	(6.429)	(11.511)	(6.186)	(13.252)	(7.304)	(4.378)	(9.684)	(8.598)	(4.938)	(3.031)	(2.377)	(3.256)	(879)	-37,0%
DESPESA DE CUSTEIO DE ATIVIDADE COMERCIAL	(6)	(6)	(6)	(9)	(7)	(7)	(7)	(7)	(7)	(7)	(7)	(7)	(8)	(1)	-22,7%
OUTRAS RECEITAS E DESPESAS	(0)	(4)	(77)	-	(149)	126	(0)	(213)	(7)	(6)	-	(0)	(9)	(9)	-9811,0%
RESULTADO TRIBUTÁVEL	355	2.774	2.812	360	(3.844)	(619)	1.041	(174)	3.896	(16)	1.072	156	2.055	1.898	1213,1%
% sobre ROL	4,2%	30,1%	19,5%	5,5%	-40,2%	-9,4%	19,2%	-1,8%	31,2%	-0,3%	26,1%	6,2%	38,6%		
DESPESAS NÃO DEDUTÍVEIS	(98)	86	(61)	(113)	(111)	(77)	(61)	(52)	(43)	(15)	(27)	(6)	(37)	(32)	-547,2%
ADIANTAMENTO DE CLIENTES	3.460	(375)	(4.494)	1.324	2.494	474	644	(403)	(2.030)	(936)	(1.582)	1.210	(225)	(1.435)	-118,6%
TOTAL DE ENTRADAS E SAÍDAS	3.717	2.485	(1.743)	1.571	(1.461)	(221)	1.624	(628)	1.823	(967)	(537)	1.360	1.793	432	31,8%
% sobre ROL	43,7%	27,0%	-12,1%	24,0%	-15,3%	-3,4%	29,9%	-6,5%	14,6%	-19,6%	-13,1%	53,6%	33,6%		

11 Análise de dados contábeis e informações financeiras Guilherme Matheus Fiorese.

11.1 Demonstração do Resultado do Exercício – DRE

Em fevereiro de 2026, a Recuperanda registrou Receita Bruta da Atividade Rural no montante de R\$ 361 mil. As despesas e custos de custeio apresentaram aumento de 5,3%, totalizando R\$ 51 mil no período.

O fluxo de caixa também apresentou melhora, passando de R\$ 54 mil negativos em janeiro de 2026 para R\$ 310 mil positivos em fevereiro de 2026, representando variação positiva de 678,7%.

Guilherme Matheus Fiorese

Em milhares de R\$

Demonstrativo de Resultado do Exercício Mensal	02/2025	03/2025	04/2025	05/2025	06/2025	07/2025	08/2025	09/2025	10/2025	11/2025	12/2025	01/2026	02/2026	Variação Mês Anterior	
														fev/26-jan/26	%AH
RECEITA BRUTA DA ATIVIDADE RURAL	110	146	1.847	2.490	4.188	217	88	900	388	-	2.016	-	361	361	100,0%
IMPOSTOS SOBRE VENDAS	-	-	(1)	(2)	(1)	-	-	-	-	-	(1)	-	(0)	(0)	100,0%
% sobre ROB	0,0%	0,0%	0,0%	0,0%	0,0%	0,0%	0,0%	0,0%	0,0%	0,0%	0,0%	0,0%	0,0%	0,0%	0,0%
DEVOLUÇÕES DE VENDAS	-	-	-	-	-	-	-	-	-	-	-	-	-	-	0,0%
% sobre ROB	0,0%	0,0%	0,0%	0,0%	0,0%	0,0%	0,0%	0,0%	0,0%	0,0%	0,0%	0,0%	0,0%	0,0%	0,0%
RECEITA OPERACIONAL LÍQUIDA	110	146	1.846	2.488	4.187	217	88	900	388	-	2.016	-	361	361	100,0%
DESPESAS E CUSTOS DE CUSTEIO	(386)	(411)	(8.217)	(2.133)	(2.097)	(140)	115	(465)	(1.004)	(39)	(175)	(54)	(51)	3	5,3%
% sobre ROL	-4,5%	-4,5%	-57,0%	-32,5%	-21,9%	-2,1%	2,1%	-4,8%	-8,0%	-0,8%	-4,3%	-2,1%	-1,0%		
DESPESA DE CUSTEIO DA ATIVIDADE RURAL	(386)	(411)	(8.217)	(2.132)	(2.097)	(140)	115	(465)	(1.004)	(39)	(175)	(54)	(51)	3	5,3%
DESPESA DE CUSTEIO DE ATIVIDADE COMERCIAL	-	-	-	(1)	-	-	-	-	-	-	-	-	-	-	0,0%
OUTRAS RECEITAS E DESPESAS	-	-	-	-	-	-	-	-	-	-	-	-	-	-	0,0%
RESULTADO TRIBUTÁVEL	(276)	(265)	(6.372)	355	2.090	77	203	436	(616)	(39)	1.841	(54)	310	364	678,7%
% sobre ROL	-3,2%	-2,9%	-44,2%	5,4%	21,9%	1,2%	3,7%	4,5%	-4,9%	-0,8%	44,8%	-2,1%	5,8%		
DESPESAS NÃO DEDUTÍVEIS	(31)	(226)	(12)	(11)	(5)	-	(0)	-	-	(5)	(29)	-	-	-	0,0%
ADIANTAMENTO DE CLIENTES	-	-	92	1.380	13	-	-	-	-	-	-	-	-	-	0,0%
TOTAL DE ENTRADAS E SAÍDAS	(307)	(491)	(6.291)	1.723	2.098	77	203	436	(616)	(45)	1.812	(54)	310	364	678,7%
% sobre ROL	-3,6%	-5,3%	-43,7%	26,3%	21,9%	1,2%	3,7%	4,5%	-4,9%	-0,9%	44,1%	-2,1%	5,8%		

12 Análise de dados contábeis e informações financeiras Gabriela Sartor Fiorese.

12.1 Demonstração do Resultado do Exercício – DRE

Em janeiro de 2026 a Recuperanda não registrou Receita, os custos e despesas apresentaram redução de 56,3%. O fluxo de caixa se manteve negativo em R\$ 14 mil.

Gabriela Sartor Fiorese

Em milhares de R\$

Demonstrativo de Resultado do Exercício Mensal	02/2025	03/2025	04/2025	05/2025	06/2025	07/2025	08/2025	09/2025	10/2025	11/2025	12/2025	01/2026	02/2026	Variação Mês Anterior	
														fev/26-jan/26	%AH
RECEITA BRUTA DA ATIVIDADE RURAL	197	-	22	186	514	800	-	500	270	-	1	-	-	-	0,0%
IMPOSTOS SOBRE VENDAS	-	-	-	(0)	-	-	-	-	-	-	-	-	-	-	0,0%
% sobre ROB	0,0%	0,0%	0,0%	0,0%	0,0%	0,0%	0,0%	0,0%	0,0%	0,0%	0,0%	0,0%	0,0%	0,0%	
DEVOLUÇÕES DE VENDAS	-	-	-	-	-	-	-	-	-	-	-	-	-	-	0,0%
% sobre ROB	0,0%	0,0%	0,0%	0,0%	0,0%	0,0%	0,0%	0,0%	0,0%	0,0%	0,0%	0,0%	0,0%	0,0%	
RECEITA OPERACIONAL LÍQUIDA	197	-	22	186	514	800	-	500	270	-	1	-	-	-	0,0%
DESPESAS E CUSTOS DE CUSTEIO	(684)	(110)	(2.697)	(916)	(813)	(438)	199	(423)	(86)	(160)	(38)	(33)	(14)	18	56,3%
% sobre ROL	-8,0%	-1,2%	-18,7%	-14,0%	-8,5%	-6,7%	3,7%	-4,3%	-0,7%	-3,2%	-0,9%	-1,3%	-0,3%		
DESPESA DE CUSTEIO DA ATIVIDADE RURAL	(684)	(110)	(2.697)	(915)	(813)	(188)	199	(423)	(86)	(160)	(38)	(33)	(14)	18	56,3%
DESPESA DE CUSTEIO DE ATIVIDADE COMERCIAL	-	-	-	(1)	-	-	-	-	-	-	-	-	-	-	0,0%
OUTRAS RECEITAS E DESPESAS	-	-	-	-	-	(250)	-	-	-	-	-	-	-	-	0,0%
RESULTADO TRIBUTÁVEL	(487)	(110)	(2.675)	(730)	(299)	362	199	77	183	(160)	(36)	(33)	(14)	18	56,3%
% sobre ROL	-5,7%	-1,2%	-18,6%	-11,1%	-3,1%	5,5%	3,7%	0,8%	1,5%	-3,2%	-0,9%	-1,3%	-0,3%		
DESPESAS NÃO DEDUTÍVEIS	(8)	(59)	(12)	(3)	(42)	(7)	(3)	-	(3)	(5)	-	-	-	-	0,0%
ADIANTAMENTO DE CLIENTES	-	-	-	45	(300)	-	-	-	-	-	-	-	-	-	0,0%
TOTAL DE ENTRADAS E SAÍDAS	(495)	(170)	(2.687)	(688)	(641)	355	197	77	180	(165)	(36)	(33)	(14)	18	56,3%
% sobre ROL	-5,8%	-1,8%	-18,7%	-10,5%	-6,7%	5,4%	3,6%	0,8%	1,4%	-3,3%	-0,9%	-1,3%	-0,3%		

13 Análise de dados contábeis e informações financeiras Tarcisio Sartor.

13.1 Demonstração do Resultado do Exercício – DRE

Em fevereiro de 2026 o Recuperando não registrou movimento.

Tarcisio Sartor

Em milhares de R\$

Demonstrativo de Resultado do Exercício Mensal	02/2025	03/2025	04/2025	05/2025	06/2025	07/2025	08/2025	09/2025	10/2025	11/2025	12/2025	01/2026	02/2026	Variação Mês Anterior		
														fev/26-jan/26	%AH	
RECEITA BRUTA DA ATIVIDADE RURAL	-	1.218	21	-	-	74	-	609	224	-	-	-	-	-	-	0,0%
IMPOSTOS SOBRE VENDAS	-	-	-	-	-	-	-	-	-	-	-	-	-	-	-	0,0%
% sobre ROB	0,0%	0,0%	0,0%	0,0%	0,0%	0,0%	0,0%	0,0%	0,0%	0,0%	0,0%	0,0%	0,0%	0,0%	-	0,0%
DEVOLUÇÕES DE VENDAS	-	-	-	-	-	-	-	-	-	-	-	-	-	-	-	0,0%
% sobre ROB	0,0%	0,0%	0,0%	0,0%	0,0%	0,0%	0,0%	0,0%	0,0%	0,0%	0,0%	0,0%	0,0%	0,0%	-	0,0%
RECEITA OPERACIONAL LÍQUIDA	-	1.218	21	-	-	74	-	609	224	-	-	-	-	-	-	0,0%
DESPESAS E CUSTOS DE CUSTEIO	-	(546)	(105)	-	(21)	(55)	(20)	(401)	(360)	(224)	-	-	-	-	-	0,0%
% sobre ROL	0,0%	-5,9%	-0,7%	0,0%	-0,2%	-0,8%	-0,4%	-4,1%	-2,9%	-4,5%	0,0%	0,0%	0,0%	-	-	0,0%
DESPESA DE CUSTEIO DA ATIVIDADE RURAL	-	(546)	(105)	-	(21)	(55)	(20)	(401)	(360)	(224)	-	-	-	-	-	0,0%
DESPESA DE CUSTEIO DE ATIVIDADE COMERCIAL	-	-	-	-	-	-	-	-	-	-	-	-	-	-	-	0,0%
OUTRAS RECEITAS E DESPESAS	-	-	-	-	-	-	-	-	-	-	-	-	-	-	-	0,0%
RESULTADO TRIBUTÁVEL	-	672	(85)	-	(21)	19	(20)	208	(136)	(224)	-	-	-	-	-	0,0%
% sobre ROL	0,0%	7,3%	-0,6%	0,0%	-0,2%	0,3%	-0,4%	2,1%	-1,1%	-4,5%	0,0%	0,0%	0,0%	-	-	0,0%
DESPESAS NÃO DEDUTÍVEIS	-	-	-	-	-	-	-	-	-	-	-	-	-	-	-	0,0%
ADIANTAMENTO DE CLIENTES	-	-	-	-	-	-	-	-	-	-	-	-	-	-	-	0,0%
TOTAL DE ENTRADAS E SAÍDAS	-	672	(85)	-	(21)	19	(20)	208	(136)	(224)	-	-	-	-	-	0,0%
% sobre ROL	0,0%	7,3%	-0,6%	0,0%	-0,2%	0,3%	-0,4%	2,1%	-1,1%	-4,5%	0,0%	0,0%	0,0%	-	-	0,0%

14 Análise de dados contábeis e informações financeiras Luiz Antonio Fiorese.

14.1 Demonstração do Resultado do Exercício – DRE

Em fevereiro de 2026 o Recuperando registrou R\$ 97 mil no grupo de Despesas e Custos, assim resultando em um caixa negativo de R\$ 97 mil.

Luiz Antonio Fiorese

Em milhares de R\$

Demonstrativo de Resultado do Exercício Mensal	02/2025	03/2025	04/2025	05/2025	06/2025	07/2025	08/2025	09/2025	10/2025	11/2025	12/2025	01/2026	02/2026	Variação Mês Anterior		
														fev/26-jan/26	%AH	
RECEITA BRUTA DA ATIVIDADE RURAL	-	-	-	-	-	-	-	-	-	-	-	180	-	-	-	0,0%
IMPOSTOS SOBRE VENDAS	-	-	-	-	-	-	-	-	-	-	-	-	-	-	-	0,0%
% sobre ROB	0,0%	0,0%	0,0%	0,0%	0,0%	0,0%	0,0%	0,0%	0,0%	0,0%	0,0%	0,0%	0,0%	0,0%		
DEVOLUÇÕES DE VENDAS	-	-	-	-	-	-	-	-	-	-	-	-	-	-	-	0,0%
% sobre ROB	0,0%	0,0%	0,0%	0,0%	0,0%	0,0%	0,0%	0,0%	0,0%	0,0%	0,0%	0,0%	0,0%	0,0%		
RECEITA OPERACIONAL LÍQUIDA	-	-	-	-	-	-	-	-	-	-	-	180	-	-	-	0,0%
DESPESAS E CUSTOS DE CUSTEIO	-	-	-	-	-	-	-	-	-	-	-	(193)	-	(97)	(97)	100,0%
% sobre ROL	0,0%	0,0%	0,0%	0,0%	0,0%	0,0%	0,0%	0,0%	0,0%	0,0%	0,0%	-4,7%	0,0%	-1,8%		
DESPESA DE CUSTEIO DA ATIVIDADE RURAL	-	-	-	-	-	-	-	-	-	-	-	(193)	-	(97)	(97)	100,0%
DESPESA DE CUSTEIO DE ATIVIDADE COMERCIAL	-	-	-	-	-	-	-	-	-	-	-	-	-	-	-	0,0%
OUTRAS RECEITAS E DESPESAS	-	-	-	-	-	-	-	-	-	-	-	-	-	-	-	0,0%
RESULTADO TRIBUTÁVEL	-	-	-	-	-	-	-	-	-	-	-	(13)	-	(97)	(97)	100,0%
% sobre ROL	0,0%	0,0%	0,0%	0,0%	0,0%	0,0%	0,0%	0,0%	0,0%	0,0%	0,0%	-0,3%	0,0%	-1,8%		
DESPESAS NÃO DEDUTÍVEIS	-	-	-	-	-	-	-	-	-	-	-	-	-	-	-	0,0%
ADIANTAMENTO DE CLIENTES	-	-	-	-	-	-	-	-	-	-	-	-	-	-	-	0,0%
TOTAL DE ENTRADAS E SAÍDAS	-	-	-	-	-	-	-	-	-	-	-	(13)	-	(97)	(97)	100,0%
% sobre ROL	0,0%	0,0%	0,0%	0,0%	0,0%	0,0%	0,0%	0,0%	0,0%	0,0%	0,0%	-0,3%	0,0%	-1,8%		



Escritório Curitiba | PR
Av. Iguazu, 2820, sala 1001, 10º andar, Água Verde
CEP 80.240-031 - Curitiba/PR

Escritório São Paulo | SP
Av. Paulista, 1439, 1º andar, conjunto 12, Bela Vista
CEP 01311-926 - São Paulo/SP

Rua Antônio Albuquerque, 330, 8º andar, Savassi
CEP 30.112-010 - Belo Horizonte/MG

Escritório Florianópolis | SC
Av. Trompowsky, 354, sala 501, Centro
CEP 88.015-300 – Florianópolis/SC

Escritório Porto Alegre | RS
Rua Mostardeiro, 777, sala 1401, Independência
CEP 90.430-001 - Porto Alegre/RS

www.credibilita.com.br
contato@credibilita.adv.br
Tel. /WhatsApp (41) 3242-9009