

**AO DOUTO JUÍZO DA VARA REGIONAL DE FALÊNCIAS E RECUPERAÇÕES
JUDICIAIS E EXTRAJUDICIAIS DA COMARCA DA CAPITAL – ESTADO DE
SANTA CATARINA**

Autos n.º 5082162-15.2024.8.24.0023

CREDIBILITÄ ADMINISTRAÇÃO JUDICIAL E SERVIÇOS LTDA, nomeada Administradora Judicial no processo de Recuperação Judicial de autos supracitados, em que são requerentes as empresas do **GRUPO ENERGIA**, composto pelas empresas **SISTEMA DE ENSINO ENERGIA LTDA e SOCIEDADE CATARINENSE DE ENSINO LTDA**, vem, respeitosamente, à presença de Vossa Excelência, em atenção à decisão de ev. 488, expor e requerer o que segue:

I – BREVE RELATO

A r. decisão de ev. 488, considerando o julgamento do Agravo de Instrumento nº 5078333-61.2025.8.24.0000/SC pelo Tribunal de Justiça de Santa Catarina, determinou a retificação do polo ativo da recuperação judicial, com a exclusão de cinco das sete empresas originalmente integrantes do grupo, permanecendo apenas Sistema de Ensino Energia Ltda. e Sociedade Catarinense de Ensino Ltda. como recuperandas.

Em razão dessa alteração, reconheceu o Juízo a necessidade de adequação do passivo concursal, uma vez que o processo foi inicialmente estruturado sob consolidação substancial, com lista única de credores. Determinou, assim, que as recuperandas apresentem, no prazo de 15 dias, nova relação de credores individualizada, limitada às sociedades remanescentes, sob pena de extinção do feito e, após, que a Administração Judicial realize a conferência e apresente a relação prevista no art. 7º, §2º, da Lei 11.101/2005.

Ainda, foi determinado que as recuperandas apresentem, no prazo de 30 dias, plano de recuperação judicial adaptado, compatível com a nova composição do polo ativo e do passivo, viabilizando a republicação do edital e a regular retomada do procedimento, inclusive para fins de deliberação em assembleia.

O Juízo tratou, ainda, de questões acerca dos procedimentos a serem adotados nesta recuperação judicial pelos credores, secretaria e reforçou as obrigações da Administradora Judicial.

Diante de tal determinação, por meio da petição de ev. 504, as Recuperandas requereram: (i) o sobrestamento do prazo fixado na decisão de 08/04/2026, até que seja apreciado o pedido de concessão de efeito suspensivo formulado no Recurso Especial interposto nos autos nº 5078333-61.2025.8.24.0000/SC; (ii) subsidiariamente, a dilação do prazo por mais 30 (trinta) dias, sob alegação de impossibilidade material de cumprimento.

Diante das determinações realizadas e dos requerimentos realizados pelas recuperandas, a Administradora Judicial passa a se manifestar.

II – APRESENTAÇÃO DE RELATÓRIO DE ANDAMENTO PROCESSUAL (RAP) E RELATÓRIO DE INCIDENTES PROCESSUAIS (RIP)

Em atendimento à decisão de ev. 488, a Administradora Judicial promove a juntada do **Relatório de Andamento Processual (RAP)** e do **Relatório de Incidentes Processuais (RIP)**, os quais seguem anexos, acompanhados de relatório de pendências do processo principal.

Esclarece que os referidos relatórios foram elaborados em conformidade com as diretrizes estabelecidas na Recomendação nº 72/2020 do CNJ e nos termos da decisão judicial, contemplando as informações exigidas quanto ao acompanhamento das manifestações processuais e incidentes em curso.

Outrossim, a Administradora Judicial manifesta ciência de que tais relatórios deverão ser apresentados a cada 60 (sessenta) dias, conforme determinado.

III – APRESENTAÇÃO DE RELATÓRIO MENSAL DE ATIVIDADES DA RECUPERANDA

A Administradora Judicial informa que, até o presente momento, os Relatórios Mensais de Atividades vinham sendo apresentados em autos apartados, distribuídos sob o nº 5066136-05.2025.8.24.0023/SC, em atendimento à decisão de ev. 135.

Todavia, em observância ao quanto determinado na decisão de ev. 488, bem como à deliberação proferida no referido incidente (ev. 500), passa, a partir deste momento, a promover a juntada dos Relatórios Mensais de Atividades diretamente nos presentes autos, adequando o procedimento ao novo comando judicial.

Registra, ainda, que o Relatório de Andamento Processual (RAP) ora apresentado contém a relação dos RMA's já protocolados.

Por fim, requer a juntada dos **Relatórios Mensais de Atividades referentes aos meses de janeiro, fevereiro e março de 2026**, que seguem anexos.

IV – HABILITAÇÃO E DIVERGÊNCIA DE CRÉDITOS. RELATÓRIO DE ANÁLISE.

Em atenção ao item II da decisão de ev. 488, a Administradora Judicial apresenta relatório consolidado acerca dos pedidos de habilitação e divergência de crédito, abrangendo tanto aqueles protocolados indevidamente nos autos principais quanto os encaminhados por meio do canal institucional.

Esclarece que foram considerados, para fins de análise, os requerimentos apresentados por e-mail após a publicação da relação de credores prevista no art. 7º, §2º, da Lei nº 11.101/2005 (ev. 415).

Destaca, ainda, que as providências adotadas quanto aos pedidos indevidamente protocolados nos autos principais encontram-se refletidas no relatório em anexo, que acompanha o Relatório de Andamento Processual (RAP), em observância ao quanto determinado pelo Juízo.

V – APRESENTAÇÃO DE RELATÓRIO SOBRE A EXECUÇÃO DO PLANO DE RECUPERAÇÃO JUDICIAL

A Administradora Judicial informa que o Plano de Recuperação Judicial foi apresentado no ev. 278, com documentação complementar nos evs. 385/386.

Nos termos do art. 22, II, “h”, da Lei nº 11.101/2005, foi oportunamente apresentado relatório de análise dos requisitos do plano por esta Administradora Judicial (ev. 323).

Outrossim, manifesta ciência de que, diante da reconfiguração do polo ativo e do passivo concursal, será necessária a apresentação de plano de recuperação judicial adaptado pelas recuperandas, conforme determinado na decisão de ev. 488.

Por fim, registra que, em caso de aprovação e homologação do plano, apresentará o competente relatório de acompanhamento de sua execução, nos termos legais.

VI – CIÊNCIA E CUMPRIMENTO DAS DEMAIS DETERMINAÇÕES DA DECISÃO EV. 488

A Administradora Judicial manifesta ciência das demais determinações constantes da decisão de ev. 488.

Informa, ainda, que, em cumprimento ao item III da referida decisão, promoveu a comunicação aos credores e seus procuradores acerca do indeferimento dos pedidos de cadastramento e de intimação pessoal formulados nos autos, por meio de e-mails.

VI – PARECER SOBRE PETIÇÃO DE EV. 504.

Em petição de ev. 504, a Recuperanda realizou requerimento de pedido de sobrestamento do prazo fixado na decisão de 08/04/2026 até que seja apreciado o pedido de efeito suspensivo realizado no Recurso Especial interposto sob nº 5078333-61.2025.8.24.0000/SC. Subsidiariamente, requereu concessão de

dilação do prazo por mais 30 (trinta) dias, ante a impossibilidade material de cumprimento no prazo original.

A Administradora Judicial entende que o pedido realizado não merece ser deferido. Embora as Recuperandas busquem amparo no art. 313 do Código de Processo Civil, é certo que a hipótese invocada, existência de Recurso Especial pendente de apreciação quanto ao pedido de efeito suspensivo, não configura, por si só, motivo relevante apto a justificar a suspensão do prazo processual.

Isso porque, nos termos da sistemática processual vigente, o Recurso Especial não possui efeito suspensivo automático, sendo certo que eventual atribuição de tal efeito depende de decisão específica, ainda inexistente no caso concreto. Dessa forma, o acórdão proferido pelo Tribunal de Justiça permanece plenamente eficaz, produzindo todos os seus efeitos jurídicos, inclusive no que diz respeito às determinações dele decorrentes, como é o caso da retificação do quadro de credores.

Ademais, o fundamento das Recuperandas repousa em evento futuro, incerto e eventual, qual seja, a possível concessão de efeito suspensivo ao Recurso Especial.

Tal circunstância, contudo, não se qualifica como motivo relevante, sob pena de se admitir que a mera interposição de recursos excepcionais seja suficiente para paralisar o andamento processual, o que afrontaria diretamente o princípio da duração razoável do processo, a segurança jurídica e a efetividade das decisões judiciais.

No contexto da recuperação judicial, os efeitos negativos são ainda mais evidentes. A suspensão do prazo comprometeria a regular definição do passivo sujeito à recuperação, etapa essencial para o prosseguimento do feito,

inclusive para a formação de quórum e eventual deliberação assemblear, em manifesta contrariedade aos objetivos previstos no art. 47 da Lei nº 11.101/2005.

Ademais, o argumento de suposta inutilidade do ato não se sustenta, uma vez que eventual modificação futura do julgado não invalida, por si só, os atos regularmente praticados sob a égide de decisão judicial eficaz, tampouco autoriza a paralisação do processo com base em hipóteses meramente especulativas.

Diante desse cenário, inexistem elementos concretos que justifiquem a incidência excepcional do art. 313 do CPC, razão pela qual o pedido de sobrestamento não merece ser indeferido.

No que se refere ao pedido subsidiário, as Recuperandas alegam elevada complexidade técnica para a elaboração da relação de credores retificada, destacando, entre outros pontos a existência de lista consolidada envolvendo múltiplas devedoras, a necessidade de individualização de créditos, o volume expressivo de credores e documentos e a necessidade de conferência contábil detalhada.

De fato, trata-se de atividade que, em tese, pode demandar esforço técnico relevante. Todavia, é necessário ponderar que a adequada delimitação do passivo é elemento central do processo recuperacional, sendo que eventual dilação não pode comprometer o regular andamento do feito.

Diante do exposto, a Administradora Judicial opina pelo indeferimento do pedido de sobrestamento do prazo, diante da ausência de fundamento jurídico que justifique a suspensão com base em recurso desprovido de efeito suspensivo. Opina da mesma forma, pelo indeferimento do requerimento de dilação de prazo fixada, em observância à necessária celeridade do processo recuperacional.

VII – CONCLUSÃO E REQUERIMENTOS

ANTE O EXPOSTO, esta Administradora Judicial requer:

i) requer o recebimento da presente manifestação, com a juntada dos documentos anexos, especialmente do **Relatório de Andamento Processual (RAP)**, **Relatório de Incidentes Processuais (RIP)** e **Relatórios Mensais de Atividades (RMA)** referentes aos meses de janeiro a março de 2026, reconhecendo, até o presente momento, o cumprimento das determinações constantes da decisão de ev. 488;

ii) requer a intimação das Recuperandas e do Ministério Público acerca dos relatórios apresentados, nos termos da própria decisão judicial;

iii) opina pelo indeferimento do pedido de sobrestamento do prazo, diante da ausência de fundamento jurídico que justifique a suspensão com base em recurso desprovido de efeito suspensivo, bem como pelo indeferimento do requerimento de dilação de prazo fixada, em observância à necessária celeridade do processo recuperacional.

Nestes termos, pede deferimento.

Florianópolis, 5 de maio de 2026.

Ricardo Andraus
OAB/PR 31.177

Alexandre Correa Nasser de Melo
OAB/PR 38.515

Maio/2026



Relatório de Andamentos Processuais

Recuperação Judicial

Grupo Energia

Autos 5082162-15.2024.8.24.0023

SUMÁRIO

1. Dados Essenciais	2
2. Cronologia	3
3. Movimentações Processuais	4
4. RMA'S	28

RELATÓRIO PROCESSUAL

Grupo Energia

1. Dados Essenciais

Autos n.º 5082162-15.2024.8.24.0023

Juízo Vara Regional de Falências e Recuperações Judiciais e Extrajudiciais da Comarca da Capital do Estado de Santa Catarina

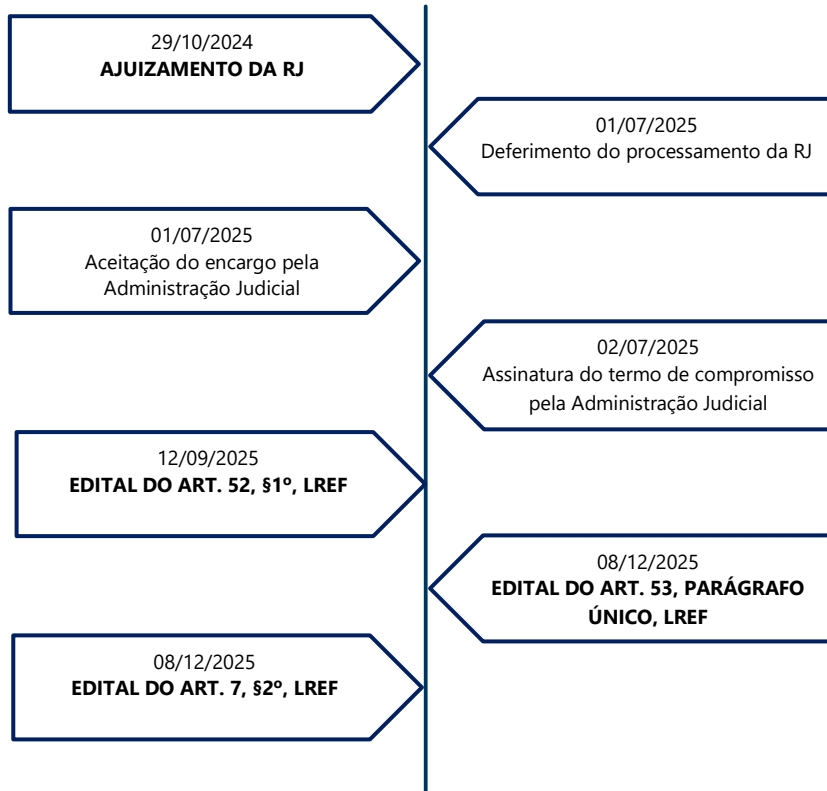
Autuação: 29/10/2024

RECUPERANDAS	CNPJ
SISTEMA DE ENSINO ENERGIA LTDA	06.233.257/0001-70
SOCIEDADE CATARINENSE DE ENSINO LTDA	83.466.045/0001-83

Site: <https://credibilita.com.br/processo/grupo-energia/>

E-mail do Projeto: rjgrupoenergia@credibilita.adv.br

2. Cronologia



3. Movimentações Processuais

Trata-se de ação de Recuperação Judicial proposta em 29/10/2024, perante a Vara Regional de Falências e Recuperações Judiciais e Extrajudiciais da Comarca da Capital do Estado de Santa Catarina, pelas empresas **SISTEMA DE ENSINO ENERGIA LTDA, SOCIEDADE CATARINENSE DE ENSINO LTDA, DISTRIBUIDORA DE MATERIAL DIDÁTICO ENERGIA LTDA, ENERPAR PARTICIPAÇÕES E INCORPORAÇÕES LTDA, SOCIEDADE ENERGIA DE ENSINO SUPERIOR LTDA, SUPLETIVO ENERGIA LTDA e PERCY HAENSCH (GRÁFICA EDITORA ENERGIA)**, denominadas em conjunto **GRUPO ENERGIA**. O referido grupo relatou enfrentar crise econômico-financeira e requereu o processamento do pedido de recuperação judicial (ev. 1).

Fundado em 1988, em Florianópolis, pelo professor Percy Haensch e sua esposa Marlene Haensch, a instituição iniciou suas atividades utilizando material didático próprio e com o objetivo de fornecer educação de qualidade e inovação em todas as etapas, do ensino infantil ao pré-vestibular.

Segundo narrado na petição inicial, a crise econômico-financeira decorre, sobretudo, da significativa redução no número de alunos matriculados, especialmente após o período da pandemia da *Covid-19*, o que ocasionou expressiva queda de receita. Somase a isso a manutenção de elevados custos operacionais, a inadimplência de alunos, a necessidade de investimentos para adaptação ao ensino remoto, bem como o acúmulo de dívidas e execuções judiciais, fatores que, em conjunto, comprometeram o equilíbrio financeiro das requerentes.

As Requerentes sustentaram que, apesar das dificuldades enfrentadas, o **GRUPO ENERGIA** permanece viável, destacando sua trajetória consolidada no setor educacional e a continuidade de suas atividades, ainda que em capacidade reduzida, com manutenção de alunos matriculados e operação em curso. Argumentaram que a crise possui

caráter transitório e que a reestruturação do passivo permitirá a superação do cenário atual. Afirmaram, ainda, que exercem relevante função social, na medida em que geram empregos diretos e indiretos, além de contribuírem para a formação educacional de seus alunos e para a economia local, razão pela qual a preservação das atividades empresariais atende não apenas aos interesses dos sócios e credores, mas de toda a coletividade. Nesse contexto, defenderam que o deferimento do processamento da recuperação judicial possibilitará a reorganização das obrigações e a continuidade regular das atividades.

A inicial também consignou o preenchimento dos requisitos legais previstos nos artigos 48 e 51 da Lei n.º 11.101/2005, bem como requereu, em sede de tutela de urgência, a antecipação dos efeitos do *stay period*, com a suspensão das ações e execuções em face das Requerentes, especialmente diante de medidas constritivas que estariam comprometendo o regular funcionamento das atividades. Destacou, em particular, a existência de ordem de penhora de bens essenciais (carteiras escolares) em processo trabalhista, cuja efetivação poderia inviabilizar a continuidade das atividades educacionais.

Por fim, as Requerentes informaram que apresentariam o plano de recuperação judicial no prazo legal de 60 (sessenta) dias, com a discriminação dos meios de reestruturação, demonstração de viabilidade econômico-financeira e avaliação de seus ativos, atribuindo à causa o valor de R\$ 17.730.324,29.

Em decisão inicial, o d. Juízo indeferiu o pedido de gratuidade da justiça, por ausência de comprovação de hipossuficiência e incompatibilidade com o próprio instituto da recuperação judicial, deferindo, contudo, o parcelamento das custas iniciais em até 06 (seis) parcelas. Determinou, ainda, a intimação das Requerentes para, no prazo de 15 (quinze) dias, promoverem o recolhimento das custas e emendarem a petição inicial, a fim de comprovar o preenchimento dos requisitos para o processamento em consolidação substancial, nos termos do artigo 69-J da Lei n.º 11.101/2005, postergando a análise do pedido de tutela de urgência para momento posterior (ev. 5).

Em atenção à decisão, as Requerentes apresentaram emenda à petição inicial, na qual reiteraram o pedido de processamento da recuperação judicial em consolidação substancial, buscando demonstrar o preenchimento dos requisitos do artigo 69-J da Lei n.º 11.101/2005. Sustentaram, em síntese, a existência de confusão patrimonial e interconexão entre ativos e passivos das sociedades, destacando a existência de administração centralizada, identidade de sócios e atuação conjunta no mercado, além de alegarem que as dívidas e a crise econômico-financeira atingem indistintamente todas as empresas do grupo. Ressaltaram, ainda, que houve concentração das atividades e absorção de obrigações por parte do Colégio Energia, bem como relação de controle e dependência entre as sociedades, pugnando, ao final, pelo reconhecimento do grupo econômico e pelo regular prosseguimento do feito (ev. 29).

Ato contínuo, no ev. 34, apresentou a lista de credores competente.

O Laudo de Perícia Prévia foi apresentado em 11/12/2024 (ev. 36), tendo concluído pelo cumprimento parcial dos requisitos legais para o processamento da recuperação judicial. Constatou-se que as Requerentes exercem regularmente suas atividades, com funcionamento efetivo das empresas operantes, bem como o preenchimento dos requisitos dos artigos 47 e 48 da Lei n.º 11.101/2005. Contudo, em relação ao artigo 51, foi apontada a ausência de parte relevante da documentação obrigatória, especialmente balancetes contábeis atualizados, demonstrações financeiras completas dos últimos exercícios, relação de bens dos sócios e administradores, bem como extratos bancários das empresas. Ademais, consignou-se a necessidade de apresentação de autorização dos sócios para o ajuizamento da recuperação judicial, tendo em vista que a maior parte das empresas é representada por administrador não sócio. No tocante à consolidação substancial, o laudo indicou a presença de confusão patrimonial, identidade de gestão e interconexão entre ativos e passivos, opinando pela possibilidade de seu

deferimento, desde que sanadas as irregularidades documentais apontadas, mediante emenda à inicial.

Em decisão posterior (ev. 37), o d. Juízo determinou a realização de constatação prévia, nos termos do artigo 51-A da Lei n.º 11.101/2005, com a nomeação desta Administradora Judicial, *Credibilita Administração Judicial e Serviços Ltda.*, para análise da regularidade documental e das reais condições de funcionamento das Requerentes. No mesmo ato, deferiu parcialmente a tutela de urgência, determinando a suspensão de atos constritivos sobre bens essenciais à atividade empresarial, notadamente o leilão de 340 carteiras escolares vinculado a processo trabalhista, reconhecendo o risco à continuidade das atividades. Ademais, fixou prazo para apresentação do laudo pericial e, posteriormente, determinou a intimação das Requerentes para emenda à inicial, a fim de complementar a documentação exigida pelos artigos 48 e 51 da Lei n.º 11.101/2005, sob pena de indeferimento do pedido, postergando a análise dos demais pedidos liminares para momento posterior.

Na sequência, o d. Juízo determinou que as Requerentes promovessem nova emenda à petição inicial, no prazo de 15 (quinze) dias, a fim de cumprir integralmente os requisitos previstos nos artigos 48 e 51 da Lei n.º 11.101/2005, mediante a juntada de toda a documentação apontada como faltante no laudo pericial, inclusive quanto à autorização dos sócios. Ressaltou que o atendimento integral das exigências legais constitui condição indispensável para o processamento da recuperação judicial, sob pena de indeferimento da petição inicial, determinando, ainda, o retorno dos autos conclusos após o cumprimento para análise da viabilidade do processamento do feito (ev. 47).

Posteriormente, a empresa MILENE CONSTRUÇÕES E INCORPORAÇÕES LTDA peticionou nos autos na qualidade de terceira interessada, informando ser credora das Requerentes em razão de débitos oriundos de aluguéis vencidos e não pagos, objeto de ação de execução de título extrajudicial e cumprimento de sentença em trâmite perante o

mesmo juízo. Na ocasião, requereu o acesso aos autos, bem como o levantamento do segredo de justiça (ev. 60).

Em cumprimento à decisão judicial, as Requerentes apresentaram nova emenda à petição inicial, com a juntada de documentos complementares destinados a sanar as pendências apontadas no laudo de constatação prévia, especialmente quanto aos requisitos dos artigos 48 e 51 da Lei n.º 11.101/2005. Sustentaram que a documentação apresentada atende integralmente às exigências legais e reiteraram o pedido de prosseguimento do feito, com a análise da viabilidade do deferimento do processamento da recuperação judicial (ev. 62).

Ato contínuo, o d. Juízo determinou a intimação da Administradora Judicial para manifestação, no prazo de 10 (dez) dias, acerca das petições e documentos recentemente juntados aos autos. Na mesma oportunidade, determinou o levantamento do segredo de justiça, passando o feito a tramitar de forma pública (ev. 65).

Em manifestação, esta Administradora Judicial apresentou laudo complementar de constatação prévia, informando que, após análise dos documentos inicialmente juntados e daqueles posteriormente apresentados, restou verificado o atendimento integral aos requisitos dos artigos 47 e 48 da Lei n.º 11.101/2005, permanecendo, contudo, insuficiências quanto à documentação exigida pelo artigo 51. Nesse contexto, apontou que, sob o prisma técnico, seria possível o deferimento do processamento da recuperação judicial com concessão de prazo adicional para complementação documental (ev. 69).

Todavia, destacou a existência de inconsistências relevantes relacionadas à sucessão empresarial, especialmente quanto à ausência de informações sobre o inventário da sócia falecida Marlene Haensch, à renúncia de direitos hereditários por seus filhos e à indefinição acerca da condição de cônjuge sobrevivente de Percy Haensch, circunstâncias

que comprometem a verificação da legitimidade para o ajuizamento da demanda, razão pela qual opinou pela intimação das Requerentes para esclarecimentos e apresentação dos documentos pertinentes, reiterando, ao final, a possibilidade de deferimento da consolidação substancial.

Em decisão posterior, o d. Juízo considerou prematuro o deferimento do processamento da recuperação judicial, diante de dúvidas quanto à legitimidade das Requerentes, especialmente relacionadas à sucessão empresarial (ev. 74). Assim, determinou a intimação das Recuperandas, em caráter derradeiro e sob pena de extinção, para que, no prazo de 05 (cinco) dias, apresentassem esclarecimentos e documentos pertinentes, com posterior vista à Administradora Judicial e conclusão dos autos.

Em manifestação, as Requerentes prestaram esclarecimentos acerca das questões apontadas pela Administradora Judicial, especialmente quanto à sucessão empresarial e à legitimidade para o ajuizamento da demanda, informando que os herdeiros da sócia falecida formalizaram renúncia à herança e que a administração das empresas é exercida exclusivamente por Percy Haensch, conforme previsão contratual (ev. 84).

Em nova manifestação, esta Administradora Judicial apresentou segundo laudo complementar de constatação prévia, informando que, após a juntada de novos documentos pelas Requerentes, permanece o diagnóstico de possibilidade de deferimento do processamento da recuperação judicial com prazo para complementação documental (ev. 87).

Todavia, destacou a persistência de irregularidades quanto à sucessão empresarial e à legitimidade ativa, diante da ausência de comprovação do inventário e da efetiva transferência das cotas sociais da sócia falecida, razão pela qual opinou pela intimação das Requerentes para apresentação de documentos complementares,

especialmente escritura de inventário ou formal de partilha e certidão negativa de testamento, sob pena de extinção do feito.

Por meio do petítório de ev. 90, as Requerentes buscaram afastar as dúvidas quanto à legitimidade ativa, reiterando que Percy Haensch exerce a administração das empresas e possui poderes de representação, além de apresentar certidão negativa de testamento da sócia falecida e reforçar a renúncia dos herdeiros à herança. Sustentaram, assim, a legitimidade para o ajuizamento do pedido e requereram o regular prosseguimento do feito, com o deferimento do processamento da recuperação judicial.

Em seguida, o d. Juízo determinou a intimação da Administradora Judicial para ciência e manifestação acerca dos documentos juntados, no prazo de 05 (cinco) dias, com posterior conclusão dos autos (ev. 91).

Posteriormente, as Requerentes apresentaram nova manifestação, na qual esclareceram que a inclusão de Percy Haensch no polo passivo de execuções decorre exclusivamente de incidentes de desconsideração da personalidade jurídica, não havendo responsabilização pessoal autônoma, mas apenas redirecionamento de obrigações das sociedades (ev. 94). Sustentaram, assim, que tal circunstância reforça sua condição de administrador das empresas e, por conseguinte, sua legitimidade para o ajuizamento do pedido de recuperação judicial.

Esta Administradora Judicial, por sua vez, consignou que, apesar da juntada de documentos pelas Requerentes, não houve complementação suficiente quanto às exigências anteriormente apontadas, permanecendo inalterado o diagnóstico de deferimento do processamento com necessidade de complementação documental (ev. 95). No tocante à sucessão empresarial, destacou a ausência de comprovação do inventário e da regular representação do espólio da sócia falecida, concluindo pela inexistência de elementos que atestem a legitimidade de Percy Haensch para o ajuizamento do pedido em

relação às sociedades, razão pela qual opinou pelo indeferimento do processamento da recuperação judicial e pela extinção do feito, ressalvada a possibilidade de prosseguimento apenas em relação à empresa da qual Percy figura como sócio.

Na sequência, as Requerentes apresentaram manifestação em que impugnam o pedido de extinção do feito, sustentando a legitimidade de Percy Haensch para o ajuizamento da recuperação judicial, na qualidade de cônjuge sobrevivente, herdeiro, inventariante e administrador das empresas (ev. 96). Alegaram, ainda, que a ausência de formalização do inventário não afasta sua capacidade de representação, destacando a função social das atividades desenvolvidas e a viabilidade da empresa, ao final requerendo o deferimento do processamento da recuperação judicial.

Sobreveio sentença que indeferiu a petição inicial em relação às empresas do GRUPO ENERGIA, sob o fundamento de ilegitimidade ativa, diante da ausência de comprovação da sucessão societária após o falecimento da sócia única, especialmente pela inexistência de inventário ou formal de partilha que legitimasse a atuação de Percy Haensch (ev. 100). Determinou, contudo, a intimação para manifestação quanto ao eventual prosseguimento do feito exclusivamente em relação à empresa GRÁFICA EDITORA ENERGIA LTDA, da qual Percy figura como sócio, extinguindo o processo, sem resolução de mérito, quanto às demais.

As Requerentes apresentaram pedido de reconsideração da sentença de indeferimento da inicial, sustentando a superveniência de fato novo consistente no ajuizamento do inventário da sócia falecida, no qual Percy Haensch foi nomeado inventariante (ev. 110). Alegaram que tal circunstância supre a ausência anteriormente apontada quanto à legitimidade ativa, requerendo o processamento da recuperação judicial ou, subsidiariamente, o recebimento da manifestação como interruptiva do prazo recursal.

Na sequência, esta Administradora Judicial manifestou ciência da sentença de indeferimento da inicial e, rememorando sua atuação no feito, requereu a fixação dos honorários periciais, nos termos da decisão que determinou a realização da constatação prévia, destacando a realização das diligências e a apresentação dos respectivos laudos e esclarecimentos (ev. 111).

Este d. Juízo, diante do pedido de reconsideração apresentado e da possibilidade de superação da questão relativa à legitimidade, determinou a intimação da Administradora Judicial para manifestação acerca dos documentos juntados, no prazo de 05 (cinco) dias, postergando a análise quanto à fixação dos honorários periciais para momento posterior (ev. 120).

Em nova manifestação, esta Administradora Judicial consignou que a superveniência da nomeação de Percy Haensch como inventariante supre a questão anteriormente apontada quanto à legitimidade ativa, não havendo mais óbice ao processamento da recuperação judicial (ev. 135). Ressaltou, contudo, que permanecem pendências documentais já indicadas nos laudos anteriores, reiterando o entendimento pela possibilidade de deferimento do processamento com concessão de prazo de 30 (trinta) dias para complementação, opinando, ao final, pelo acolhimento do pedido de reconsideração e regular prosseguimento do feito.

O d. Juízo, em juízo de retratação, acolheu o pedido de reconsideração, reconhecendo a superação da questão relativa à legitimidade ativa em razão da nomeação de Percy Haensch como inventariante, e, com base nas conclusões do laudo de constatação prévia, em **01/07/2025 deferiu o processamento da recuperação judicial das empresas do GRUPO ENERGIA, na forma do artigo 52 da Lei n.º 11.101/2005, inclusive em consolidação substancial (ev. 138).**

Na mesma decisão, determinou a suspensão das ações e execuções pelo prazo de 180 (cento e oitenta) dias, a apresentação do plano de recuperação judicial no prazo de 60 (sessenta) dias, a expedição de edital com a relação de credores, bem como fixou honorários à Administradora Judicial pela constatação prévia, mantendo sua nomeação e estabelecendo as demais providências legais para o regular prosseguimento do feito.

Foram expedidas comunicações eletrônicas aos órgãos competentes, informando o deferimento do processamento da recuperação judicial das empresas do GRUPO ENERGIA, nos termos do Termo de Cooperação n.º 2149/2025 e para fins cadastrais junto à Receita Federal (evs. 162 e 163). O termo de compromisso foi expedido no ev. 164. Após, foram expedidos ofícios aos órgãos do Poder Judiciário, incluindo a Corregedoria-Geral da Justiça de Santa Catarina e a Justiça Federal da 4ª Região, comunicando o deferimento do processamento da recuperação judicial das empresas do GRUPO ENERGIA, para ciência e adoção das providências cabíveis (evs. 166 e 167).

O Ministério Público manifestou ciência acerca da decisão que deferiu o processamento da recuperação judicial das empresas do GRUPO ENERGIA, sem apresentar, por ora, qualquer oposição (ev. 170). Na sequência, a Junta Comercial do Estado de Santa Catarina – JUCESC promoveu a juntada de documentos aos autos, consistentes em certidões simplificadas das empresas integrantes do GRUPO ENERGIA (ev. 173).

Esta Administradora Judicial manifestou aceite ao encargo, com a **juntada do respectivo termo de compromisso em 03/07/2025**, indicando o responsável técnico e informando os canais de atendimento aos credores, bem como os dados bancários para recebimento dos honorários arbitrados, comprometendo-se ao cumprimento das determinações judiciais (ev. 174).

A Caixa Econômica Federal opôs embargos de declaração em face da decisão que deferiu o processamento da recuperação judicial, sustentando a existência de omissão

quanto à análise da viabilidade das empresas, especialmente diante da alegação de ausência de atividade empresarial de algumas das sociedades integrantes do grupo. Alegou, em síntese, que não seria possível o deferimento da recuperação judicial a empresas inativas, requerendo o saneamento do vício apontado, com eventual modificação da decisão (ev. 178).

Esta Administradora Judicial apresentou proposta de remuneração, requerendo a fixação de honorários no percentual de 5% sobre o passivo declarado pelas Recuperandas, a ser pago de forma parcelada, com fundamento nos critérios do art. 24 da Lei n.º 11.101/2005. Na mesma oportunidade, informou a realização de visita técnica nas sedes das empresas, atestando, em relatório próprio, a regularidade do desenvolvimento das atividades, além de comunicar a adoção das providências necessárias à elaboração dos relatórios mensais (ev. 198).

A União (Fazenda Nacional) apresentou informação acerca dos débitos da Recuperanda, indicando o valor consolidado da dívida em relação à empresa SISTEMA DE ENSINO ENERGIA LTDA (ev. 199).

Em seguida, as Recuperandas apresentaram contrarrazões aos embargos de declaração opostos pela Caixa Econômica Federal, sustentando a inexistência de omissão na decisão que deferiu o processamento da recuperação judicial. Defenderam, em síntese, a manutenção da consolidação substancial, argumentando que a eventual inatividade de algumas empresas não afasta a viabilidade do soerguimento do grupo econômico, especialmente diante da interdependência patrimonial e operacional entre as sociedades (ev. 200).

Posteriormente, a Caixa Econômica Federal informou a apresentação de habilitação/divergência de crédito perante a Administradora Judicial, promovendo a juntada dos documentos comprobatórios aos autos (ev. 211).

Na oportunidade, o Município de Florianópolis informou a existência de débitos tributários em nome das Recuperandas, requerendo a inclusão dos respectivos valores no plano de recuperação judicial, bem como promovendo a juntada dos demonstrativos e certidões correspondentes (ev. 222).

Também houve manifestação do Estado de Santa Catarina, que informou a existência de débitos em nome das Recuperandas, referentes a custas processuais, requerendo a intimação para regularização dos valores, bem como a ciência da Administradora Judicial acerca do passivo fiscal (ev. 235).

Intimadas, as Recuperandas manifestaram-se acerca dos débitos fiscais informados, esclarecendo que tais créditos não se sujeitam à recuperação judicial, bem como informando a existência de tratativas para regularização por meio de transação individual junto à Fazenda Nacional (ev. 245).

Em nova manifestação, as Recuperandas tomaram ciência das petições apresentadas pelo Município de Florianópolis e pelo Estado de Santa Catarina, esclarecendo que o crédito estadual será incluído no quadro geral de credores, enquanto o crédito municipal, por sua natureza tributária, não se sujeita à recuperação judicial, devendo ser tratado pelas vias próprias (ev. 255).

Mais adiante, o d. Juízo determinou a intimação desta Administradora Judicial para manifestação acerca dos embargos de declaração opostos, no prazo de 05 (cinco) dias, bem como a intimação das Recuperandas para se manifestarem sobre a proposta de honorários apresentada (ev. 267).

Na sequência processual, as Recuperandas apresentaram o **Plano de Recuperação Judicial**, acompanhado de laudo econômico-financeiro e laudo de avaliação

de bens, nos termos do artigo 53 da Lei n.º 11.101/2005, requerendo sua homologação, na ausência de objeções ou após eventual aprovação em assembleia geral de credores (ev. 278).

Ato contínuo, a Caixa Econômica Federal apresentou objeção ao Plano de Recuperação Judicial, sustentando sua incompletude e a ausência de previsão para todas as classes de credores, bem como apontando inconsistências nas condições propostas, requerendo a regularização do plano e a apreciação dos embargos de declaração anteriormente opostos (ev. 292).

Por sua vez, o Banco Bradesco S/A requereu a habilitação de novo patrono nos autos, com a exclusão dos advogados anteriormente constituídos, bem como a regularização das futuras intimações em nome do novo procurador (ev. 293).

Após, esta Administradora Judicial apresentou manifestação sobre os embargos de declaração opostos pela Caixa Econômica Federal, opinando pelo seu não provimento, ao fundamento de inexistência de omissão, contradição ou erro material na decisão que deferiu o processamento da recuperação judicial. Destacou, ainda, a regularidade da consolidação substancial, ressaltando que a eventual inatividade de algumas empresas não afasta a configuração do grupo econômico nem a viabilidade do processamento conjunto, diante da interdependência patrimonial e operacional entre as sociedades (ev. 295).

Em decisão posterior, o d. Juízo rejeitou os embargos de declaração opostos pela Caixa Econômica Federal, por ausência das hipóteses do artigo 1.022 do Código de Processo Civil, mantendo integralmente a decisão que deferiu o processamento da recuperação judicial. Na mesma decisão, determinou a publicação dos editais legais, a intimação da Administradora Judicial para manifestação sobre o plano de recuperação judicial apresentado e o posterior início do prazo para apresentação de objeções pelos credores, além de consignar o recebimento da objeção já apresentada (ev. 297).

As Recuperandas apresentaram, então, proposta de honorários da Administradora Judicial, sugerindo a fixação de valor global, a ser pago de forma parcelada, com previsão de reajuste periódico, requerendo sua apreciação pelo Juízo (ev. 307).

Na sequência, **houve a expedição do edital do artigo 52, § 2º, da Lei n.º 11.101/2005 (evs. 309 e 310), sobrevindo certidão de sua disponibilização no Diário de Justiça Eletrônico, com início do prazo em 17/09/2025 e término em 01/10/2025** (ev. 311).

Em manifestação subsequente, esta Administradora Judicial acusou ciência da intimação e informou que apresentará, no prazo concedido, relatório de análise do Plano de Recuperação Judicial. Na mesma oportunidade, manifestou-se sobre a contraproposta de honorários, concordando com o valor global sugerido, mas requerendo ajustes quanto ao índice de correção, ao termo inicial de pagamento e às condições de quitação em caso de encerramento do processo (ev. 316).

A Caixa Econômica Federal, por sua vez, informou a interposição de agravo de instrumento em face da decisão que deferiu o processamento da recuperação judicial, requerendo sua reforma ou retratação (ev. 322).

Em nova manifestação, esta Administradora Judicial tomou ciência da decisão que rejeitou os embargos de declaração e da publicação do edital, informando o regular curso do prazo para impugnações administrativas. Na mesma oportunidade, apresentou **relatório de análise do Plano de Recuperação Judicial**, apontando irregularidade quanto ao laudo de avaliação de bens, por ausência de subscrição por profissional habilitado, requerendo a intimação das Recuperandas para a devida regularização, além de reiterar sua contraproposta de honorários (ev. 323).

Posteriormente, os credores José Antunes Sobrinho, Luiz Henrique Dias Figueiredo, Aníbal Borin e Schiefler Advocacia apresentaram pedido de chamamento do feito à ordem, sustentando a ausência de apresentação regular do Plano de Recuperação Judicial, bem como apontando vícios no documento juntado, especialmente quanto à não contemplação de determinadas classes de credores e irregularidades nas condições propostas para créditos trabalhistas. Diante disso, requereram a intimação das Recuperandas para apresentação de plano adequado, sob pena de convolação em falência (ev. 328).

Também requereram habilitação nos autos, para fins de acompanhamento do feito, os credores Adolfo Steiner da Silva, Regina Steiner da Silva, Carlos Gabriel Wensing Heerdt, Katia Regina da Silva Wensing Heerdt, Georgios Efstathios Guedes Anastasiadis, Maysa dos Santos Guedes Anastasiadis, Vinicius Vianna Machado e Maria Cristina Vianna Machado, informando já terem encaminhado os valores de seus créditos à Administradora Judicial e requerendo a regularização das futuras intimações em nome de sua procuradora (ev. 339).

Na mesma linha, as credoras Pâmela Goudinho Marcon e Helena Hoffmann Rigoni requereram sua habilitação nos autos, para fins de acompanhamento da recuperação judicial, informando o envio prévio dos valores de seus créditos à Administradora Judicial e requerendo a regularização das futuras intimações em nome de seu procurador (ev. 348).

A credora Viveane Cristina Rosa Fernandes, por sua vez, informou a apresentação de habilitação e divergência de crédito perante a Administradora Judicial, requerendo sua habilitação nos autos para fins de acompanhamento do feito, bem como a regularização das futuras intimações em nome de seu procurador (ev. 349).

Na sequência, a credora Natália Figueredo Bertoldi informou a apresentação de habilitação de crédito perante a Administradora Judicial, requerendo sua habilitação nos

autos para fins de acompanhamento do feito e a regularização das futuras intimações em nome de seu procurador, com pedido de concessão dos benefícios da justiça gratuita (ev. 350).

Superadas essas manifestações, o d. Juízo fixou provisoriamente os honorários da Administradora Judicial em 2,99% sobre o passivo sujeito à recuperação judicial, a serem pagos de forma parcelada, nos termos do artigo 24 da Lei n.º 11.101/2005. Na mesma decisão, determinou o aguardo da apresentação da relação de credores para posterior abertura de prazo para objeções ao plano, deferiu a intimação das Recuperandas para regularização do laudo de avaliação de bens, recebeu como objeção antecipada a manifestação de credores e, ainda, determinou que os pedidos de habilitação e impugnação de crédito sejam processados em autos apartados, com o cancelamento daqueles protocolados nos autos principais (ev. 354).

O Banco Santander (Brasil) S/A requereu, então, sua habilitação nos autos da recuperação judicial, juntando procuração e pleiteando a regularização das futuras intimações em nome de seus procuradores (ev. 371).

Também requereram sua habilitação os credores Enzo Napoli Tonon, Isaac Ghizoni Tonon, Bruno Massih de Oliveira, Cássio Medeiros de Oliveira, Erik Onofre Vitorassi Soares, Gisele Onofre Soares, Gabriela de Souza Lopes, Giovana Fernandes de Sousa Lopes, Grazielly dos Santos Gomes, Sinara dos Santos, Marcos Medeiros Carvalho, Rita de Cássia Medeiros de Carvalho e Geraldo Antônio de Carvalho, para fins de acompanhamento do feito, informando o envio prévio dos valores de seus créditos à Administradora Judicial e requerendo a regularização das futuras intimações em nome de sua procuradora (ev. 374).

Na sequência, a Administradora Judicial manifestou ciência da decisão que fixou seus honorários, determinou a regularização do laudo de avaliação de bens e a tramitação das habilitações de crédito em autos apartados. Na oportunidade, requereu

esclarecimento quanto à incidência de atualização monetária sobre os valores fixados, bem como informou que apresentará a relação de credores no prazo legal (ev. 383).

As Recuperandas, então, informaram o cumprimento da determinação judicial, promovendo a juntada do **laudo de avaliação de bens** devidamente assinado por profissional habilitado, com o intuito de sanar a irregularidade anteriormente apontada (evs. 385 e 386).

Paralelamente, em sede de execução fiscal movida pela União, foi proferida decisão que indeferiu o pedido de suspensão dos atos constritivos formulado pela Recuperanda, consignando a possibilidade de prosseguimento da execução fiscal, inclusive com penhora de bens, nos termos do artigo 6º, § 7º-B, da Lei n.º 11.101/2005. Determinou, ainda, a comunicação ao Juízo da recuperação judicial acerca da existência da demanda, bem como a adoção de providências para a intimação da Administradora Judicial e regular prosseguimento do feito (ev. 412).

Mais adiante, esta Administradora Judicial informou a conclusão da fase administrativa de verificação de créditos, promovendo a **apresentação da relação de credores prevista no artigo 7º, § 2º, da Lei n.º 11.101/2005**, acompanhada das análises das divergências. Na mesma oportunidade, requereu a publicação do edital correspondente, com a abertura de prazo para impugnações à lista de credores e para apresentação de objeções ao Plano de Recuperação Judicial (ev. 415).

A Receita Federal do Brasil informou o cumprimento da determinação judicial, com a anotação da recuperação judicial no cadastro das empresas do GRUPO ENERGIA, bem como esclareceu divergência cadastral quanto à empresa Gráfica Editora Energia Ltda., cujo CNPJ consta vinculado a empresário individual (ev. 416).

Diante disso, foi determinada a intimação das Recuperandas para prestarem esclarecimentos acerca da divergência cadastral apontada pela Receita Federal, especialmente quanto ao nome empresarial (ev. 418).

Na etapa seguinte, em **08/12/2025 foi publicado edital de aviso aos credores acerca do recebimento do Plano de Recuperação Judicial** e seus aditivos, com a abertura de prazo para apresentação de eventuais objeções, nos termos do **artigo 53, parágrafo único, da Lei n.º 11.101/2005** (evs. 421 e 422).

Após, também em **08/12/2025 foi publicado edital contendo a relação de credores apresentada pela Administradora Judicial, com a abertura de prazo para apresentação de impugnações e objeções pelos credores, nos termos dos artigos 7º, § 2º, e 53, parágrafo único, da Lei n.º 11.101/2005** (ev. 424).

A partir de então, diversos credores passaram a apresentar objeções e manifestações relacionadas ao Plano de Recuperação Judicial. A Associação Nacional dos Advogados da Caixa Econômica Federal – ADVOCEF apresentou objeção ao plano, sustentando a existência de ilegalidades nas condições propostas, especialmente quanto ao tratamento dos créditos trabalhistas, em afronta ao artigo 54 da Lei n.º 11.101/2005, requerendo a adequação do plano pelas Recuperandas antes da realização da assembleia geral de credores (ev. 428).

A Caixa Econômica Federal ratificou a objeção anteriormente apresentada ao Plano de Recuperação Judicial, reiterando os fundamentos já expostos e requerendo a adequação do plano pelas Recuperandas antes da realização da assembleia geral de credores (ev. 429).

Ainda nesse contexto, os credores Beatriz Gonçalves Marques, Felix Marques, Fernando da Silva Ceolin, Isabela Rosendo Mendonça, Rosana Bittencourt Rosendo

Mendonça, Lucas Mendes Zaboti, Andrea Bertoncini Mendes Zaboti, Otávio da Silva Custódio, Marta Regina da Silva Custódio, Túlio Doerner Steiner e Edinéia Doerner Steiner requereram sua habilitação nos autos, para fins de acompanhamento da recuperação judicial, informando a existência de créditos decorrentes de decisão judicial transitada em julgado, já encaminhados à Administradora Judicial, bem como requerendo a regularização das futuras intimações em nome de seus procuradores (ev. 431).

A credora Scheila Francielle Pereira apresentou objeção ao Plano de Recuperação Judicial, sustentando a existência de ilegalidades nas condições propostas para os créditos trabalhistas, especialmente quanto ao deságio, prazo de pagamento e índice de correção, em afronta ao artigo 54 da Lei n.º 11.101/2005. Alegou, ainda, a existência de vícios formais no plano, bem como requereu a retificação do valor de seu crédito constante na relação de credores, com base em certidão expedida pela Justiça do Trabalho, além da rejeição do plano e posterior deliberação em assembleia geral de credores (ev. 432).

Em seguida, o Recuperando Percy Haensch prestou esclarecimentos acerca da divergência cadastral apontada pela Receita Federal, informando que o CNPJ em questão corresponde a empresário individual, e não a pessoa jurídica distinta, tratando-se de equívoco terminológico quanto à denominação "*Gráfica Editora Energia Ltda*". Diante disso, requereu a expedição de novo ofício para regular anotação da recuperação judicial junto à Receita Federal (ev. 433).

Em razão disso, foi expedido ofício à Receita Federal do Brasil para retificação dos dados cadastrais, a fim de constar a correta qualificação do devedor vinculado ao CNPJ indicado, com a devida anotação da recuperação judicial (ev. 439). Na sequência, foi encaminhada comunicação à Receita Federal do Brasil, por meio eletrônico, informando o deferimento do processamento da recuperação judicial em favor do Recuperando, com a finalidade de atualização cadastral e regular anotação da situação perante o órgão fiscal (ev. 440).

As credoras Pâmela Goudinho Marcon e Marilete Maria Goudinho Marcon apresentaram objeção ao Plano de Recuperação Judicial, insurgindo-se contra as condições propostas para os créditos quirografários, especialmente quanto ao elevado deságio, prazo de carência e forma de pagamento. Sustentaram a ausência de justificativa técnica para as condições estabelecidas, requerendo, ao final, a rejeição do plano (ev. 441).

Do mesmo modo, as credoras Helena Hoffmann Rigoni e Márcia Helena Hofmann Rigoni apresentaram objeção ao Plano de Recuperação Judicial, também se opondo às condições previstas para os créditos quirografários, especialmente quanto ao deságio, prazo de carência e forma de pagamento. Sustentaram, em síntese, a ausência de justificativa técnica para as condições estabelecidas, requerendo, ao final, a rejeição do plano (ev. 442).

Em decisão posterior, foi determinado que os pedidos de habilitação e impugnação de crédito sejam processados em autos apartados, nos termos dos artigos 8º e 9º da Lei n.º 11.101/2005, com a intimação do credor para regular distribuição. Ainda, consignou-se que pedidos de natureza diversa, como objeção ao plano e impugnação de crédito, não podem tramitar conjuntamente, determinando-se o cancelamento da petição apresentada e a sua reapresentação de forma adequada (ev. 444).

Na sequência, os credores Vinicius Vianna Machado e Maria Cristina Vianna Machado apresentaram objeção ao Plano de Recuperação Judicial, insurgindo-se contra as condições propostas para os créditos quirografários, especialmente quanto ao deságio, prazo de carência e forma de pagamento. Sustentaram, em síntese, a inadequação das condições previstas, requerendo a rejeição do plano (ev. 448).

A credora Contacon Soluções Contábeis Ltda. apresentou objeção ao Plano de Recuperação Judicial, sustentando a existência de ilegalidades nas condições propostas para

os créditos trabalhistas, especialmente quanto ao deságio, prazo de pagamento e índice de correção, em afronta ao artigo 54 da Lei n.º 11.101/2005. Requereu, ao final, a rejeição do plano e a convocação de assembleia geral de credores para deliberação (ev. 450).

A credora International School Serviços de Ensino, Treinamento e Editoração de Franqueadora S.A. apresentou objeção ao Plano de Recuperação Judicial, insurgindo-se contra as condições propostas para os créditos quirografários, especialmente quanto ao elevado deságio, prazo de carência e forma de pagamento. Sustentou, em síntese, a desproporcionalidade das condições previstas, requerendo a adequação do plano antes de sua submissão à assembleia geral de credores (ev. 451).

O credor Banco Santander (Brasil) S/A apresentou objeção ao Plano de Recuperação Judicial, sustentando a inviabilidade e ilegalidade das condições propostas, especialmente quanto ao elevado deságio, prazos de carência e forma de pagamento dos créditos quirografários. Alegou, ainda, afronta a princípios como razoabilidade, proporcionalidade e isonomia, bem como irregularidades quanto à supressão de garantias e à extensão dos efeitos da recuperação a coobrigados, requerendo a convocação de assembleia geral de credores para deliberação sobre o plano (ev. 452).

Os credores Otavio da Silva Custódio d Marta Regina Da Silva Custódio (ev. 466), Lucas Mendes Zaboti e Andrea Bertoncini Mendes Zaboti (ev. 467), Isabela Rosendo Mendonça d Rosana Bittencourt Rosendo Mendonça (ev. 468); Fernando Da Silva Ceolin (ev. 469); Beatriz Gonçalves Marques e Felix Marques (ev. 470) e Túlio Doerner Steiner e Edinéia Doerner Steiner (ev. 471) apresentaram objeções ao Plano de Recuperação Judicial, bem como impugnações de créditos.

Os credores Maria da Glória da Silva Bittencourt e Matheus Silva Pinheiro Bittencourt requereram sua habilitação nos autos, para fins de acompanhamento da recuperação judicial (ev. 475).

Em petição de ev. 476, a credora Natália Figueredo Bertoldi apresentou objeção ao Plano de Recuperação Judicial também insurgindo-se contra as condições propostas para os créditos quirografários, especialmente quanto ao elevado deságio, prazo de carência e forma de pagamento.

Os credores Letícia de Souza Cerutti, Reginaldo Junges Sociedade Individual de Advocacia, Eder Maia da Costa e Rosangela Anatalina Ojeda Cerutti realizaram requerimento de habilitação de crédito nos próprios autos (ev. 480).

Em petição de ev. 485, a Administradora Judicial opina pela intimação das Recuperandas para que apresentem nova lista de credores, limitada às sociedades SISTEMA DE ENSINO ENERGIA LTDA (CNPJ 06.233.257/0001- 70) e SOCIEDADE CATARINENSE DE ENSINO LTDA (CNPJ 83.466.045/0001- 83), com a devida individualização dos créditos, bem como para que se manifestem acerca de eventual necessidade de adequação do Plano de Recuperação Judicial apresentado em razão da alteração do polo ativo e do passivo recuperacional sujeito, a fim de atender o determinado pelo Egrégio Tribunal de Justiça de Santa Catarina no Agravo de Instrumento 5078333-61.2025.8.24.0000/SC, juntado no ev. 473.

O credor Igor Pereira da Luz apresentou requerimento de Habilitação de Crédito Trabalhista (ev. 487).

Em decisão de ev. 488, em decorrência do julgamento do Agravo de Instrumento nº 5078333-61.2025.8.24.0000/SC pelo Tribunal de Justiça de Santa Catarina, este d. juízo determinou a retificação do polo ativo da recuperação judicial, com a exclusão de cinco das sete empresas originalmente integrantes do grupo, por se encontrarem inoperantes, permanecendo apenas Sistema de Ensino Energia Ltda. e Sociedade Catarinense de Ensino Ltda. como recuperandas.

Em razão dessa alteração, reconheceu-se a necessidade de adequação do passivo concursal, uma vez que o processo foi inicialmente estruturado sob consolidação substancial, com lista única de credores. Determinou-se, assim, que as recuperandas apresentem, no prazo de 15 dias, nova relação de credores individualizada, limitada às sociedades remanescentes, sob pena de extinção do feito. Após, a Administração Judicial deverá proceder à conferência e apresentar a relação prevista no art. 7º, §2º, da Lei 11.101/2005.

Ainda, foi determinado que as recuperandas apresentem, no prazo de 30 dias, plano de recuperação judicial adaptado, compatível com a nova composição do polo ativo e do passivo, viabilizando a republicação do edital e a regular retomada do procedimento, inclusive para fins de deliberação em assembleia.

No tocante aos pedidos de habilitação de crédito protocolados nos autos principais, o Juízo consignou que não serão processados, devendo os credores se valer da via administrativa junto à Administração Judicial, sem prejuízo da inclusão automática de créditos trabalhistas certificados pelos juízos competentes, nos termos do Termo de Cooperação firmado com o TRT da 12ª Região.

Também foram indeferidos os pedidos de cadastramento de procuradores para intimação pessoal, reafirmando-se que, na recuperação judicial, a ciência dos credores se dá por meio de editais, inexistindo previsão legal para intimação individual nesta fase.

Por fim, o Juízo reforçou a obrigatoriedade de apresentação periódica dos relatórios pela Administração Judicial (RMA, RAP e RIP), bem como fixou diretrizes operacionais quanto à atuação do administrador, inclusive no atendimento a ofícios e comunicações de outros órgãos, independentemente de prévia autorização judicial.

No ev. 500 foi juntada cópia da decisão proferida nos autos de Relatório Falimentar, autos nº 5066136-05.2025.8.24.0023/SC em que se revogou decisão que determinou a instauração de incidente próprio para juntada de Relatórios Mensais de Atividade da Recuperanda, determinando a juntada dos referidos relatórios nos autos principais da Recuperação Judicial.

O Ministério Público tomou ciência do Relatório sobre o Plano de Recuperação Judicial, informando que nada tem a se opor requerendo prosseguimento do feito (ev. 502).

A Administradora Judicial manifestou ciência da decisão de ev. 488 (ev. 503).

Em petição de ev. 504, a Recuperanda realizou requerimento de pedido de sobrestamento do prazo fixado na decisão de 08/04/2026 até que seja apreciado o pedido de efeito suspensivo realizado no Recurso Especial interposto sob nº 5078333-61.2025.8.24.0000/SC. Subsidiariamente, requereu concessão de dilação do prazo por mais 30 (trinta) dias, ante a impossibilidade material de cumprimento no prazo original.

Ato seguinte, a Administradora Judicial foi intimada a se manifestar sobre a petição de ev. 504, cujo prazo ainda não se findou.

É o relatório.

4. RMA'S

Foram apresentados os seguintes Relatórios Mensais de Atividades:

COMPETÊNCIA	INDICAÇÃO DE EVENTO
Julho/2025	01 – Autos nº 5066136-05.2025.8.24.0023
Agosto/2025	09 – Autos nº 5066136-05.2025.8.24.0023
Setembro/2025	17 – Autos nº 5066136-05.2025.8.24.0023
Outubro/2025	21 – Autos nº 5066136-05.2025.8.24.0023
Novembro/2025	21 – Autos nº 5066136-05.2025.8.24.0023
Dezembro/2025	26 – Autos nº 5066136-05.2025.8.24.0023



PROCESSO PRINCIPAL
Autos n.º 5082162-15.2024.8.24.0023
PENDÊNCIAS DESDE A ÚLTIMA DECISÃO DE EV. 488

Data	Ev.	Peticionante	Descrição	Manifestação da Recuperanda	Manifestação do AJ	Manifestação do MP (Se cabível)	Já decidido?	Fls. da decisão	Pendente de cumprimento pela serventia?	Observações
08/04/2026	488	JUÍZO	Decisão determinou (i) a retificação do polo ativo; (ii) intimação das recuperandas para apresentar relação de credores retificada; (iii) delimitou procedimentos para os pedidos de habilitações e impugnações de créditos realizadas nos autos; (iv) indeferiu os pedidos de cadastramento realizados nos autos; (v) determinou a apresentação de relatórios pela Administradora Judicial	Não	Sim.	Sim. Ev. 502	-	-	Não	
10/04/2026	500	SERVENTIA	Juntada de certidão - Translado de decisão dos autos nº 5066136-05.2025.8.24.0023/SC	Não	Sim.	Não	-	-	Não	
16/04/2026	502	MINISTÉRIO PÚBLICO	Parecer manifestando ciência a respeito do relatório	Não	Não	Não	-	-	Não	
27/04/2026	504	RECUPERANDAS	Requerimento de sobrestamento do prazo fixado na decisão de ev. 488 até que seja apreciado o pedido de efeito suspensivo realizado no Recurso Especial interposto sob nº 5078333-61.2025.8.24.0000/SC. Subsidiariamente, requereu concessão de dilação do prazo por mais 30 (trinta) dias.	Não	Sim.	Não	Não	-	Não	



Data	Ev.	Peticionante	Descrição	Manifestação da Recuperanda	Manifestação do AJ	Manifestação do MP (Se cabível)	Já decidido?	Fls. da decisão	Pendente de cumprimento pela serventia?	Observações

Relatório de Incidentes Processuais - RIP

Recuperação Judicial

GRUPO ENERGIA

Autos 5082162-15.2024.8.24.0023

DATA DA DISTRIBUIÇÃO	INCIDENTE N.	CREDOR				RECUPERANDA		ADMINISTRADOR JUDICIAL		MINISTÉRIO PÚBLICO	JUÍZO			OBSERVAÇÕES
		NOME	CPF/CNPJ	CRÉDITO APONTADO	RESUMO DO PEDIDO	CRÉDITO APONTADO	RESUMO MANIFESTAÇÃO	CRÉDITO APONTADO	RESUMO MANIFESTAÇÃO	RESUMO PARECER	SENTENÇA	EV.	ARQUIVADO	
28/10/2025	5066136-05.2025.8.24.0023	Administradora Judicial - CREDIBILITA ADMINISTRACAO JUDICIAL E SERVICOS LTDA	Não se aplica	Não se aplica		não se aplica	Não se aplica	-	Incidente Instaurado para a apresentação dos Relatórios Mensais e Atividades da Recuperanda em atendimento à decisão de ev. 135.		Revoga decisão e determina arquivamento do incidente.	27	-	
28/11/2025	5073125-27.2025.8.24.0023	STEFANY SILVANA DE SOUSA	098.409.179-35	R\$ 43.844,92	Pedido de habilitação de crédito oriundo de Reclamatória Trabalhista 0000304-25.2025.5.12.0014, da 2ª Vara do Trabalho de Florianópolis.				Opinou pela apresentação de novo cálculo referente exclusivamente ao crédito concursal, uma vez que o valor requerido trata-se de crédito híbrido.					Justiça gratuita indeferida por ausência de comprovação. Prazo em curso para pagamento de custas iniciais.
11/12/2025	5078294-92.2025.8.24.0023	ANA KELLY BORBA DA SILVA BRUSTOLIN	047.384.529-67	R\$ 45.871,14	Pedido de habilitação de crédito oriundo de Reclamatória Trabalhista 0000231-89.2022.5.12.0036, da 6ª Vara do Trabalho de Florianópolis.				Opinou pela apresentação de novo cálculo, observada a limitação temporal prevista no art. 9º, II da LRF.					Novo cálculo apresentado. Recuperanda renunciou ao prazo. Aguarda-se parecer da AJ.
16/12/2025	5079332-42.2025.8.24.0023	KAWAMURA ADVOCACIA EMPRESARIAL - SOCIEDADE DE ADVOGADOS	24.944.864/0001-20	R\$ 154.091,84	Impugnação de crédito apontando erro material quanto ao crédito habilitado em decorrência da ação nº 5025692-61.2024.8.24.0023.									Autos conclusos para análise de divergência a respeito do valor da causa da impugnação.
18/12/2025	5080107-57.2025.8.24.0023	VINICIUS VIANNA MACHADO MARIA CRISTINA VIANNA MACHADO	103.610.339-07 822.477.739-15	R\$ 21.375,98	Impugnação de crédito apontando divergência de valores quanto ao crédito devido em decorrência da ação de Execução nº 5006964-10.2024.8.24.0075						Extinção por ausência de pagamento de custas iniciais, sendo cancelada a distribuição.	23	23/04/2026	
16/01/2026	5001563-21.2026.8.24.0023	MARCELO GENTIL ÁVILA	591.868.959-15	R\$ 30.000,00	Pedido de habilitação de crédito oriundo de Reclamatória Trabalhista 0000981-83.2025.5.12.0037, da 7ª Vara do Trabalho de Florianópolis.				Opinou pela apresentação de novo cálculo, observada a limitação temporal prevista no art. 9º, II da LRF.					Autos conclusos para análise dos documentos e alegações de petição de ev. 35.
05/02/2026	5006831-56.2026.8.24.0023	MARIA DA GLORIA SILVA BITTENCOURT MATHEUS SILVA PINHEIRO BITTENCOURT	343.551.709-34 080.692.119-62	R\$ 10.846,29	Impugnação de crédito apontando divergência de valores quanto ao crédito devido em decorrência do cumprimento de sentença nº 50152657720238240075.									Aguarda pagamento das custas iniciais.

10/03/2026	5014579-42.2026.8.24.0023	JULIANA TERESINHA SOUZA SILVA	052.736.489-47	R\$ 23.149,33	Pedido de habilitação de crédito oriundo de Reclamatória Trabalhista 0000984-08.2024.5.12.0026, da 3ª Vara do Trabalho de Florianópolis.			R\$ 18.428,08	Opinou pela improcedência de habilitação dos honorários sucumbenciais, visto que são extraconcursais. Sobre o crédito principal, opinou pela procedência de habilitação do crédito apontado.					Autos conclusos para julgamento.
10/04/2026	5020215-86.2026.8.24.0023	IGOR PEREIRA DA LUZ	080.704.859-30	R\$ 16.937,86	Pedido de habilitação de crédito oriundo de Reclamatória Trabalhista 0000092-72.2023.5.12.0014, da 2ª Vara do Trabalho de Florianópolis.									Aguarda comprovação de requerimento de Justiça Gratuita realizado.



Relatório de Requerimentos de Habilitação Administrativa e nos próprios autos

Recuperação Judicial

GRUPO ENERGIA

Autos 5082162-15.2024.8.24.0023

DATA	FORMA DE RECEBIMENTO	EVENTO	CREADOR	CPF/CNPJ	TIPO DE PEDIDO	VALOR PLEITEADO	ORIGEM	PROVIDÊNCIA DA ADMINISTRADORA JUDICIAL	STATUS ATUAL	CIENTIFICAÇÃO DO CREADOR
09/12/2025	Autos da RJ	432	SCHEILA FRANCIELLE PEREIRA	007.163.769-97	Impugnação de Crédito Trabalhista	R\$ 303.263,30	RT nº 0000585-49.2023.5.12.0014	Análise realizada quando da apresentação da lista do art. 7º, §2º da LRF	Finalizada	Cientificação do credor por email enviado em 24/04/2026
22/01/2026	Autos da RJ	466	OTAVIO DA SILVA CUSTÓDIO MARTA REGINA DA SILVA CUSTÓDIO	099.922.349-62 463.586.339-53	Impugnação de Crédito de credor Quirografário	R\$ 11.137,06	Autos nº 5009004-62.2024.8.24.0075	Análise realizada quando da apresentação da lista do art. 7º, §2º da LRF	Finalizada	Cientificação do credor por email enviado em 24/04/2026
22/01/2026	Autos da RJ	467	LUCAS MENDES ZABOTI e ANDREA BERTONCINI MENDES ZABOTI	105.856.379-38 801.449.699-04	Impugnação de Crédito de credor Quirografário	R\$ 9.276,90	Autos nº 5008776-87.2024.8.24.0075	Análise realizada quando da apresentação da lista do art. 7º, §2º da LRF	Finalizada	Cientificação do credor por email enviado em 24/04/2026
22/01/2026	Autos da RJ	468	ISABELA ROSENDO MENDONÇA e ROSANA BITTENCOURT ROSENDO MENDONÇA	089.640.869-88 596.104.929-91	Impugnação de Crédito de credor Quirografário	R\$ 6.614,51	Autos nº 5008791-56.2024.8.24.0075	Análise realizada quando da apresentação da lista do art. 7º, §2º da LRF	Finalizada	Cientificação do credor por email enviado em 24/04/2026
22/01/2026	Autos da RJ	469	FERNANDO DA SILVA CEOLIN	051.886.579-70	Impugnação de Crédito de credor Quirografário	R\$ 41.541,72	Autos nº n.º 5008784-64.2024.8.24.0075	Análise realizada quando da apresentação da lista do art. 7º, §2º da LRF	Finalizada	Cientificação do credor por email enviado em 24/04/2026
22/01/2026	Autos da RJ	470	BEATRIZ GONÇALVES MARQUES e FELIX MARQUES	732.677.169-34 052.677.199-27	Impugnação de Crédito de credor Quirografário	R\$ 8.498,10	Autos nº 5008781-12.2024.8.24.0075/SC	Análise realizada quando da apresentação da lista do art. 7º, §2º da LRF	Finalizada	Cientificação do credor por email enviado em 24/04/2026
22/01/2026	Autos da RJ	471	TÚLIO DOERNER STEINER e EDINÉIA DOERNER STEINER	099.311.889-52 505.438.819-20	Impugnação de Crédito de credor Quirografário	R\$ 10.995,07	Autos nº 5009001-10.2024.8.24.0075	Análise realizada quando da apresentação da lista do art. 7º, §2º da LRF	Finalizada	Cientificação do credor por email enviado em 24/04/2026
10/02/2026	Autos da RJ	480	LETÍCIA DE SOUZA CERUTTI	054.773.861-77	Habilitação de Crédito Trabalhista	R\$ 40.559,49	RT 0000671-80.2025.5.12.0036, 6ª VT de Florianópolis/SC	Análise realizada quando da apresentação da lista do art. 7º, §2º da LRF	Finalizada	Cientificação do credor por email enviado em 24/04/2026
10/02/2026	Autos da RJ	480	REGINALDO JUNGES	025.568.039-24	Habilitação de Crédito Trabalhista	R\$ 5.035,44	RT 0000671-80.2025.5.12.0036, 6ª VT de Florianópolis/SC	Protocolado na RT	Aguarda emissão de nova CHC retificada solicitada na RT	Em análise
06/04/2026	Autos da RJ	487	IGOR PEREIRA DA LUZ	080.704.859-30	Habilitação de Crédito Trabalhista	R\$ 16.937,86	RT 0000092-72.2023.5.12.0014, 2ª VT de Florianópolis/SC	Análise realizada quando da apresentação da lista do art. 7º, §2º da LRF	Finalizada	Cientificação do credor por email enviado em 24/04/2026
16/04/2026	Email	-	MARCIO MONTENEGRO NICONTCHUK	917.757.609-87	Habilitação de Crédito Trabalhista	R\$ 68.922,85	RT 0001118-98.2025.5.12.0026, 3ª VT de Florianópolis/SC	Resposta ao email e protocolo na RT	Aguarda emissão de nova CHC retificada solicitada na RT	Cientificação do credor por email enviado em 17/04/2026
16/04/2026	Email	-	THIAGO LEANDRO DE SOUZA,	005.853.119-00	Habilitação de Crédito Trabalhista	R\$ 28.397,71	RT 0001239-07.2025.5.12.0001, 1ª VT de Florianópolis/SC	Resposta ao email e protocolo na RT	Aguarda emissão de nova CHC retificada solicitada na RT	Cientificação do credor por email enviado em 17/04/2026

Competência:
janeiro de 2026



Relatório Mensal de Atividade

Recuperação Judicial da(s) Empresa(s):

GRUPO ENERGIA, SISTEMA DE ENSINO ENERGIA LTDA, SOCIEDADE CATARINENSE DE ENSINO LTDA, SOCIEDADE ENERGIA DE ENSINO SUPERIOR LTDA, SUPLETIVO ENERGIA LTDA, ENERPAR PARTICIPAÇÕES E INCORPORAÇÕES LTDA, DISTRIBUIDORA DE MATERIAL DIDÁTICO ENERGIA LTDA, GRÁFICA EDITORA ENERGIA LTDA, PERCY HAENSCH.

CONSIDERAÇÕES INICIAIS

Excelentíssimo Senhor Doutor Juiz de Direito Vara Regional de Falências e Recuperações Judiciais e Extrajudiciais da Comarca da Capital – Estado de Minas Gerais

Processo n° 5082162-15.2024.8.24.0023

A Credibilità Administração Judicial e Serviços Ltda, nomeada Administradora Judicial nos citados autos, vem, respeitosamente, à presença de Vossa Excelência, apresentar o “**RMA - Relatório Mensal de Atividades**”, que foi elaborado com os dados quantitativos e qualitativos repassadas pela Recuperanda, a qual responde pela veracidade e exatidão das informações encaminhadas, referentes às análises do mês de **janeiro de 2026**.

Informa-se que as Demonstrações Financeiras da Recuperanda não são auditadas por profissionais independentes, em consonância com o art. 3º da Lei nº 11.638/2007.

Com relação às informações contidas neste documento, a Administradora Judicial fica à disposição para prestar esclarecimentos adicionais.

Atenciosamente,

Credibilità Administração Judicial e Serviços Ltda.

GLOSSÁRIO

AC - Ativo Circulante

ACF - Ativo Circulante Financeiro

ACO - Ativo Circulante Operacional

A.H. – Análise Horizontal

AJ - Administrador Judicial

ANC - Ativo Não Circulante

A.V. – Análise Vertical

BP - Balanço Patrimonial

DRE - Demonstrativo de Resultado do Exercício

EBITDA - Earnings Before Interest, Taxes, Depreciation and Amortization Ou Lucro

Antes dos Juros, Impostos, Depreciação e Amortização.

IFs - Instituições Financeiras

LL - Lucro Líquido

LO - Lucro Operacional

PC - Passivo Circulante

PCF - Passivo Circulante Financeiro

PCO - Passivo Circulante Operacional

PL - Patrimônio Líquido

PNC - Passivo Não Circulante

RJ - Recuperação Judicial

RL - Receita Líquida

ROL - Receita Operacional Líquida ou Receita Líquidas de Vendas

ÍNDICE

1	MACRO ANDAMENTO PROCESSUAL	7
2	PASSIVO SUJEITO A RECUPERAÇÃO JUDICIAL.....	8
3	O PRESENTE RMA SE REFERE À RECUPERANDA:	9
4	BREVE DESCRIÇÃO DA(S) RECUPERANDA(S):	10
4.1	INFORMAÇÕES INICIAIS.....	10
4.1.1	ATIVIDADE EMPRESARIAL	10
4.1.2	ESTRUTURA SOCIETÁRIA	10
4.1.3	ESTABELECIMENTOS	12
5	INFORMAÇÕES MENS AIS.....	13
5.1	ATIVIDADE EMPRESARIAL.....	13
5.2	ESTRUTURA SOCIETÁRIA	13
5.3	ESTABELECIMENTOS.....	13
6	QUADRO DE FUNCIONÁRIOS	14
6.1	FUNCIONÁRIOS: CLT.....	14
7	FATURAMENTO	15
8	ANÁLISE DE DADOS CONTÁBEIS E INFORMAÇÕES FINANCEIRAS - SISTEMA DE ENSINO ENERGIA LTDA.....	16
8.1	DEMONSTRAÇÃO DO RESULTADO DO EXERCÍCIO – DRE	16
8.2	ATIVO	18
8.3	PASSIVO	19

8.4 PASSIVO EXTRACONCURSAL ATÉ A RECUPERAÇÃO JUDICIAL	20
8.4.1 FISCAL.....	20
8.4.2 PASSIVO EXTRACONCURSAL APÓS A RECUPERAÇÃO JUDICIAL	21
8.4.2.1 Tributário.....	21
8.4.2.2 Trabalhista.....	22
8.5 ANÁLISES E ÍNDICES	24
8.5.1 ATIVO	24
8.5.2 PASSIVO	24
8.5.3 ÍNDICES DE LIQUIDEZ	25
9 ANÁLISE DE DADOS CONTÁBEIS E INFORMAÇÕES FINANCEIRAS - SOCIEDADE CATARINENSE DE ENSINO LTDA	26
9.1 DEMONSTRAÇÃO DO RESULTADO DO EXERCÍCIO – DRE	26
9.2 ATIVO	28
9.3 PASSIVO	29
9.4 PASSIVO EXTRACONCURSAL ATÉ A RECUPERAÇÃO JUDICIAL	30
9.4.1 FISCAL.....	30
9.4.2 PASSIVO EXTRACONCURSAL APÓS A RECUPERAÇÃO JUDICIAL	30
9.4.2.1 Tributário.....	30
9.5 ANÁLISES E ÍNDICES	31
9.5.1 ATIVO	31
9.5.2 PASSIVO	31
9.5.3 ÍNDICES DE LIQUIDEZ	32
10 ANÁLISE DE DADOS CONTÁBEIS E INFORMAÇÕES FINANCEIRAS - SOCIEDADE ENERGIA DE ENSINO SUPERIOR LTDA.....	33
10.1 DEMONSTRAÇÃO DO RESULTADO DO EXERCÍCIO – DRE.....	33
10.2 ATIVO	34
10.3 PASSIVO	35
10.4 PASSIVO EXTRACONCURSAL ATÉ A RECUPERAÇÃO JUDICIAL	35
10.4.1 FISCAL.....	35
10.4.2 PASSIVO EXTRACONCURSAL APÓS A RECUPERAÇÃO JUDICIAL	35
10.4.2.1 Tributário.....	35
11 ANÁLISE DE DADOS CONTÁBEIS E INFORMAÇÕES FINANCEIRAS - SUPLETIVO ENERGIA LTDA	35

11.1 DEMONSTRAÇÃO DO RESULTADO DO EXERCÍCIO – DRE.....	36
11.2 ATIVO	37
11.3 PASSIVO	38
11.4 PASSIVO EXTRACONCURSAL ATÉ A RECUPERAÇÃO JUDICIAL	38
11.4.1 FISCAL.....	38
11.4.2 PASSIVO EXTRACONCURSAL APÓS A RECUPERAÇÃO JUDICIAL	38
11.4.2.1 Tributário.....	38
12 ANÁLISE DE DADOS CONTÁBEIS E INFORMAÇÕES FINANCEIRAS - ENERPAR PARTICIPAÇÕES E INCORPORAÇÕES LTDA	39
12.1 DEMONSTRAÇÃO DO RESULTADO DO EXERCÍCIO – DRE.....	39
12.2 ATIVO	40
12.3 PASSIVO	41
12.4 PASSIVO EXTRACONCURSAL ATÉ A RECUPERAÇÃO JUDICIAL	41
12.4.1 FISCAL.....	41
12.4.2 PASSIVO EXTRACONCURSAL APÓS A RECUPERAÇÃO JUDICIAL	41
12.4.2.1 Tributário.....	41
13 ANÁLISE DE DADOS CONTÁBEIS E INFORMAÇÕES FINANCEIRAS - DISTRIBUIDORA DE MATERIAL DIDÁTICO ENERGIA LTDA	42
13.1 DEMONSTRAÇÃO DO RESULTADO DO EXERCÍCIO – DRE.....	42
13.2 ATIVO	43
13.3 PASSIVO	44
13.4 PASSIVO EXTRACONCURSAL ATÉ A RECUPERAÇÃO JUDICIAL	44
13.4.1 FISCAL.....	44
13.4.2 PASSIVO EXTRACONCURSAL APÓS A RECUPERAÇÃO JUDICIAL	44
13.4.2.1 Tributário.....	44
14 ANÁLISE DE DADOS CONTÁBEIS E INFORMAÇÕES FINANCEIRAS - PERCY HAENSCH.....	45
14.1 DEMONSTRAÇÃO DO RESULTADO DO EXERCÍCIO – DRE.....	45
14.2 ATIVO	46
14.3 PASSIVO	47
14.4 PASSIVO EXTRACONCURSAL ATÉ A RECUPERAÇÃO JUDICIAL	47

14.4.1 FISCAL.....	47
14.4.2 PASSIVO EXTRACONCURSAL APÓS A RECUPERAÇÃO JUDICIAL	47
14.4.2.1 Tributário.....	47

1 Macro Andamento Processual

Evolução Processual

Processo N° 5082162-15.2024.8.24.0023
 Recuperanda: GRUPO ENERGIA

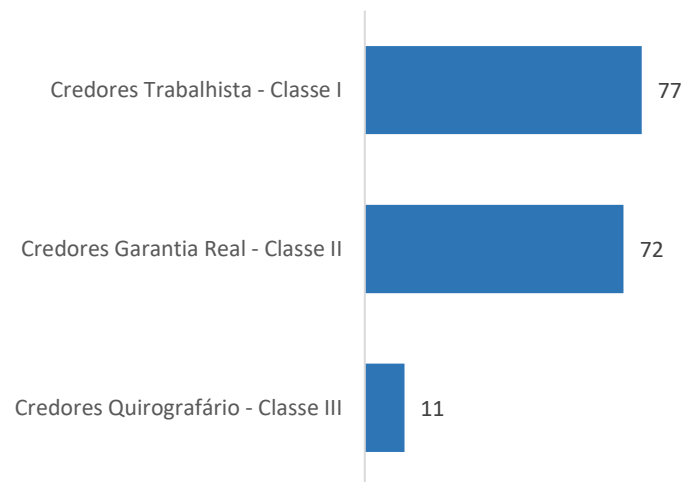
Data	ID/MOV	Evento
29/10/2024	Ev. 1	Ajuizamento do pedido de Recuperação Judicial
11/12/2024	Ev. 37	Decisão determinando a constatação prévia
11/12/2024	Ev. 36	Laudo de Constatação prévia
06/03/2025	Ev. 69	Laudo Complementar de Constatação prévia
22/04/2025	Ev. 87	2º Laudo Complementar de Constatação prévia
01/07/2025	Ev. 138	Decisão que deferiu o processamento da recuperação judicial e nomeação da Administradora Judicial
03/07/2025	Ev. 174	Termo de Compromisso assinado
16/09/2025	Ev. 312	Publicação do Edital previsto no art. 52, §1º, da Lei 11.101/2005
01/12/2025	Ev. 415	Apresentação da Lista de Credores prevista no art. 7º, §2º, da Lei 11.101/2005
08/12/2025	Ev. 430	Publicação da Lista de Credores
		Prorrogação do <i>stay period</i> , na forma do art. 6º, §4º, da Lei 11.101/2005
		Assembleia Geral de Credores, em 1ª convocação
		Assembleia Geral de Credores, em 2ª convocação
		Aprovação do Plano de Recuperação Judicial
		Homologação do PRJ e concessão da RJ
		Encerramento da Recuperação Judicial

2 Passivo sujeito a recuperação Judicial

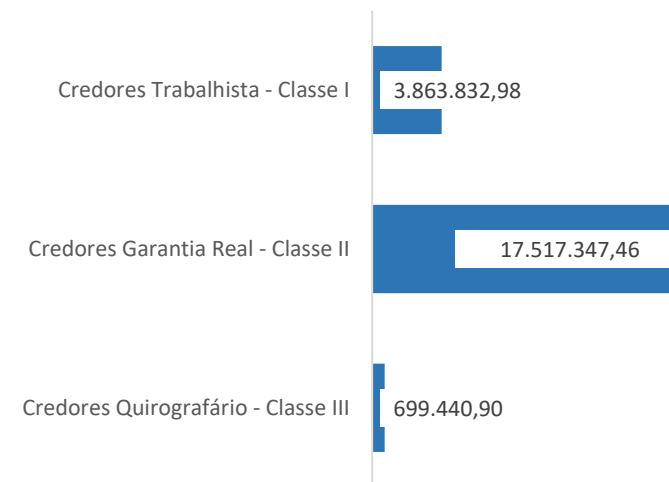
Esta Administração apresentou a Lista de Credores referente ao art. 7º, §2º, da Lei 11.101/05, relacionando 160 credores, na importância de R\$ 22.080.621,34 (vinte e dois milhões, oitenta mil seiscentos e vinte e um reais e trinta e quatro centavos). Publicada em 08/02/2025, no Ev 430.

Classes	Credores	Valor da Lista
Credores Trabalhista - Classe I	77	3.863.832,98
Credores Garantia Real - Classe II	72	17.517.347,46
Credores Quirografário - Classe III	11	699.440,90
Total Geral	160	22.080.621,34

Credores por Número / Classe



Credores por Valor / Classe



3 O presente RMA se refere à Recuperanda:

Grupo Energia, Sistema De Ensino Energia Ltda, Sociedade Catarinense De Ensino Ltda, Sociedade Energia De Ensino Superior Ltda, Supletivo Energia Ltda, Enerpar Participações E Incorporações Ltda, Distribuidora De Material Didático Energia Ltda, Gráfica Editora Energia Ltda, Percy Haensch.



O Colégio Energia iniciou suas atividades em 1988, dedicando-se por mais de três décadas ao ensino de excelência. Em 1997, conquistou o prêmio Top of Mind, mantendo-o consecutivamente até 2010, e em 2016, recebeu o Prêmio Ímpar. A instituição foi pioneira em diversas inovações pedagógicas, como a gravação de aulas e criação de videoteca em 1997, e a implementação de lousas digitais em 2003. Também ofereceu serviços de psicologia e fonoaudiologia para suporte aos alunos. Em 2004, expandiu sua estrutura com a certificação de 'Sistema de Ensino Energia'. Seus alunos frequentemente alcançaram os primeiros lugares em vestibulares e no ENEM, ingressando em diversas universidades. Desde 2012, o Colégio oferece turmas do berçário ao ensino médio, e até 2022, cursos superiores, com planos de retorno para esta oferta. Possui material didático próprio, gráfica e central de distribuição. Atualmente, o Grupo Energia enfrenta dificuldades financeiras devido à redução de alunos e aumento de despesas, o que levou ao pedido de recuperação judicial.

(informações extraídas da inicial)



4 Breve descrição da(s) Recuperanda(s):

4.1 Informações Iniciais

4.1.1 Atividade Empresarial

Ensino fundamental, Ensino médio, Educação superior – graduação, Educação superior - graduação e pós-graduação, Treinamento em desenvolvimento profissional e gerencial, Cursos preparatórios para concursos, Incorporação de empreendimentos imobiliários, Fabricação de produtos de papel, cartolina, papel cartão e papelão ondulado para uso comercial e de escritório, exceto formulário contínuo, Edição de cadastros, listas e de outros produtos gráficos, Edição integrada à impressão de livros.

4.1.2 Estrutura Societária

Sistema de Ensino Energia Ltda

Nome	Qualificação	Nome Representante Legal	Qualificação Representante Legal
Percy Haensch	05-Administrador	-	-
Marlene Galberto Filippou Haensch	22-Sócio	-	-

Fonte: Site da Receita Federal, em 02/10/2025.

Sociedade Catarinense de Ensino Ltda

Nome	Qualificação	Nome Representante Legal	Qualificação Representante Legal
Percy Haensch	05-Administrador	-	-
Marlene Galberto Filippou Haensch	22-Sócio	-	-

Fonte: Site da Receita Federal, em 02/10/2025.

Sociedade Energia de Ensino Superior Ltda

Nome	Qualificação	Nome Representante Legal	Qualificação Representante Legal
Percy Haensch	05-Administrador	-	-
Marlene Galberto Filippou Haensch	22-Sócio	-	-

Fonte: Site da Receita Federal, em 02/10/2025.

Supletivo Energia Ltda

Nome	Qualificação	Nome Representante Legal	Qualificação Representante Legal
Percy Haensch	05-Administrador	-	-
Marlene Galberto Filippin Haensch	22-Sócio	-	-

Fonte: Site da Receita Federal, em 02/10/2025.

Enerpar Participações e Incorporações Ltda

Nome	Qualificação	Nome Representante Legal	Qualificação Representante Legal
Percy Haensch	05-Administrador	-	-
Marlene Galberto Filippin Haensch	22-Sócio	-	-

Fonte: Site da Receita Federal, em 02/10/2025.

Distribuidora de Material Didático Energia Ltda

Nome	Qualificação	Nome Representante Legal	Qualificação Representante Legal
Percy Haensch	05-Administrador	-	-
Marlene Galberto Filippin Haensch	22-Sócio	-	-

Fonte: Site da Receita Federal, em 02/10/2025.

Percy Haensch

NÃO HÁ INFORMAÇÃO DE QUADRO DE SÓCIOS E ADMINISTRADORES (QSA) NA BASE DE DADOS DO CNPJ.

Fonte: Site da Receita Federal, em 02/10/2025.

4.1.3 Estabelecimentos

CNPJ	Razão Social	Endereço	Status
06.233.257/0001-70	Sistema de Ensino Energia Ltda	Rua Antonio Dib Mussi, 460, Centro, Florianópolis/SC.	Ativo
83.466.045/0001-83	Sociedade Catarinense de Ensino Ltda	Rua Saldanha Marinho, 56, Centro, Florianópolis/SC.	Ativo
03.111.277/0001-80	Sociedade Energia de Ensino Superior Ltda	Rua Tiradentes, 103, Centro, Florianópolis/SC.	Inativo
83.802.835/0001-92	Supletivo Energia Ltda	Rua Saldanha Marinho, 56, Centro, Florianópolis/SC.	Inativo
06.013.229/0001-47	Enerpar Participações e Incorporações Ltda	Rua Intendente Antonio Damasco, 4608, Ratoles, Florianópolis/SC.	Inativo
07.503.482/0001-41	Distribuidora de Material Didático Energia Ltda	Rua Saldanha Marinho, 51, Centro, Florianópolis/SC.	Inativo
85.328.474/0001-10	Percy Haensch	Rua Saldanha Marinho, 51, Centro, Florianópolis/SC.	Inativo

5 Informações Mensais

5.1 Atividade Empresarial

Não houve alteração na atividade empresarial.

5.2 Estrutura Societária

Não houve alteração na estrutura societária.

5.3 Estabelecimentos

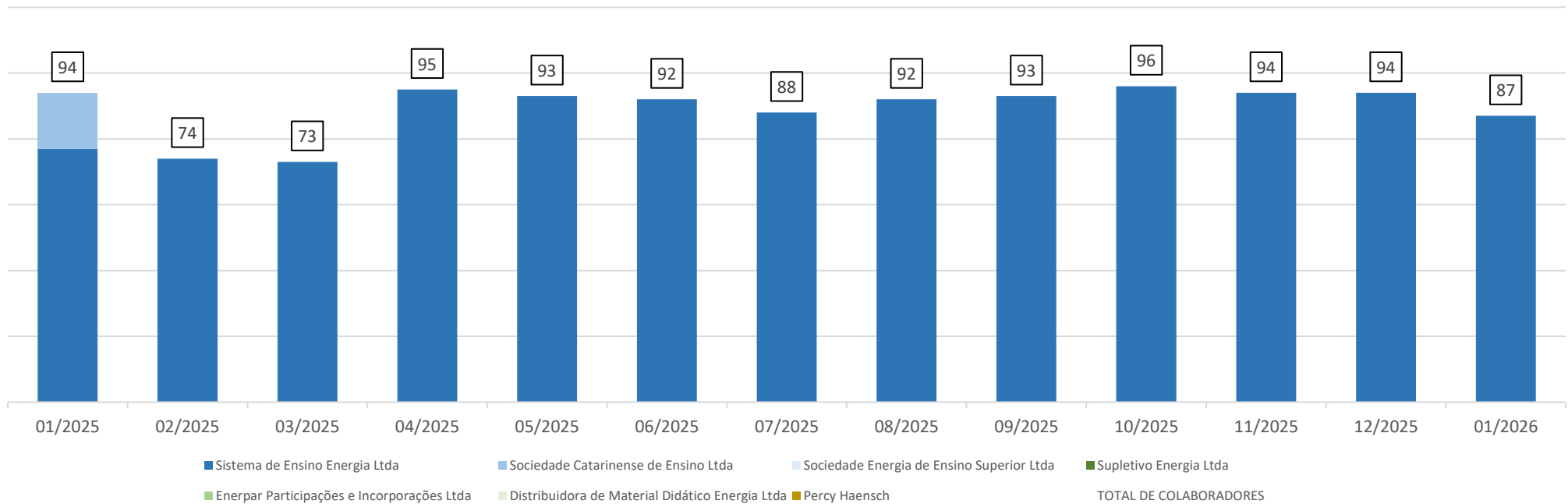
Não houve abertura ou fechamento de estabelecimentos.

6 Quadro de Funcionários

6.1 Funcionários: CLT

No mês de janeiro de 2026, o grupo apresentou **87** colaboradores ativos na folha de pagamento.

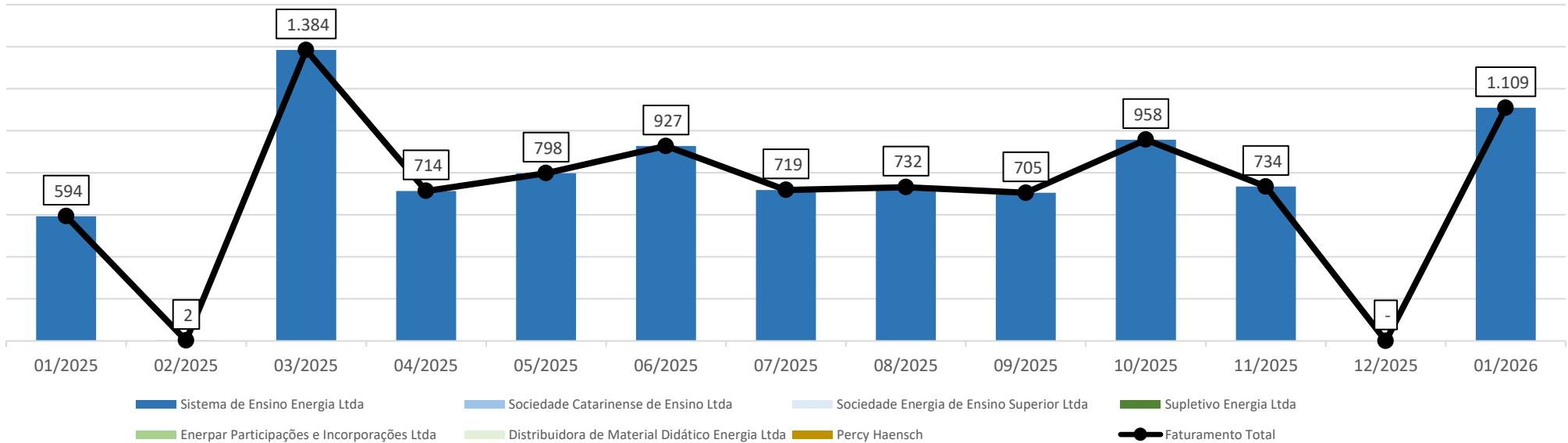
Quadro de Colaboradores - Grupo Energia



7 Faturamento

No mês de janeiro de 2026, o grupo apresentou faturamento de R\$ 1,1 milhão, sendo 100% maior que o período anterior.

Faturamento Mensal - Grupo Energia - Em milhares de R\$



Grupo Energia

Em milhares de R\$

RECUPERANDAS	01/2025	02/2025	03/2025	04/2025	05/2025	06/2025	07/2025	08/2025	09/2025	10/2025	11/2025	12/2025	01/2026
Faturamento Total	594	2	1.384	714	798	927	719	732	705	958	734	-	1.109
Sistema de Ensino Energia Ltda	594	2	1.384	714	798	927	719	732	705	958	734	-	1.109
Sociedade Catarinense de Ensino Ltda	-	-	-	-	-	-	-	-	-	-	-	-	-
Sociedade Energia de Ensino Superior Ltda	-	-	-	-	-	-	-	-	-	-	-	-	-
Supletivo Energia Ltda	-	-	-	-	-	-	-	-	-	-	-	-	-
Enerpar Participações e Incorporações Ltda	-	-	-	-	-	-	-	-	-	-	-	-	-
Distribuidora de Material Didático Energia Ltda	-	-	-	-	-	-	-	-	-	-	-	-	-
Percy Haensch	-	-	-	-	-	-	-	-	-	-	-	-	-

8 Análise de dados contábeis e informações financeiras - Sistema de Ensino Energia Ltda

8.1 Demonstração do Resultado do Exercício – DRE

Em janeiro de 2026 a Recuperanda registrou Receita Bruta de Serviços Prestados de R\$ 1,1 milhão, com aumento de 100% da Receita Operacional Líquida. O Resultado Líquido do Exercício apresentou lucro de R\$ 834 mil.

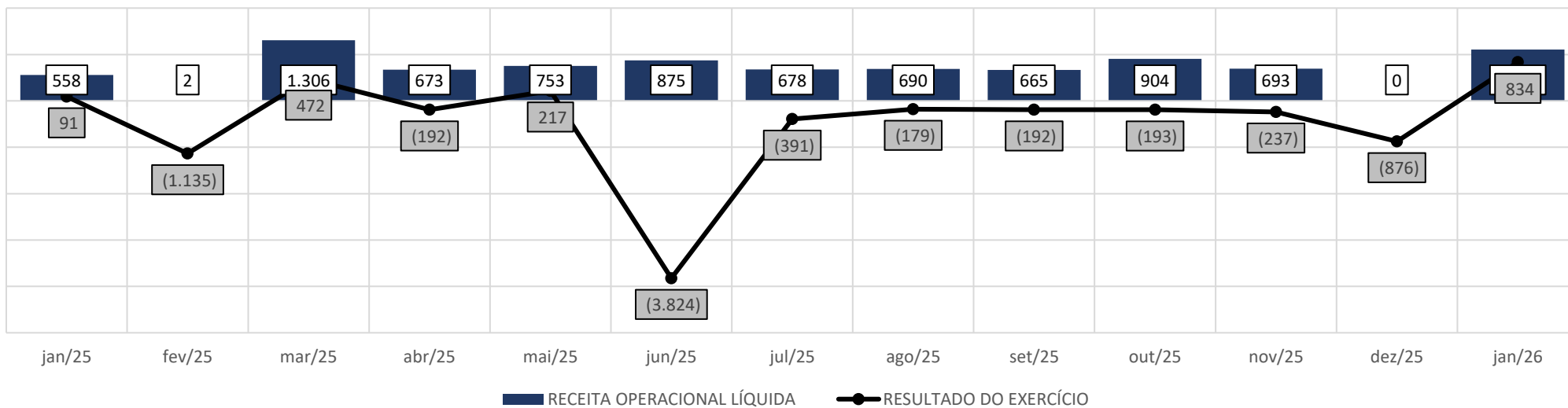
Sistema de Ensino Energia Ltda

Em milhares de R\$

Demonstrativo de Resultado do Exercício Mensal	01/2025	02/2025	03/2025	04/2025	05/2025	06/2025	07/2025	08/2025	09/2025	10/2025	11/2025	12/2025	01/2026	Variação Mês Anterior	
														jan/26-dez/25	%AH
RECEITA BRUTA DOS SERVIÇOS PRESTADOS	594	2	1.384	714	798	927	719	732	705	958	734	-	1.109	1.109	100,0%
IMPOSTOS SOBRE OS SERVIÇOS PRESTADOS	(34)	(0)	(78)	(40)	(45)	(52)	(41)	(41)	(40)	(54)	(42)	-	-	-	0,0%
% sobre ROB	-5,7%	-5,7%	-5,7%	-5,7%	-5,7%	-5,7%	-5,7%	-5,7%	-5,7%	-5,7%	-5,7%	0,0%	0,0%		
DEVOLUÇÕES E CANCELAMENTOS	(2)	-	-	-	-	-	-	-	-	-	-	-	(1)	(1)	100,0%
% sobre ROB	-0,3%	0,0%	0,0%	0,0%	0,0%	0,0%	0,0%	0,0%	0,0%	0,0%	0,0%	0,0%	-0,1%		
RECEITA OPERACIONAL LÍQUIDA	558	2	1.306	673	753	875	678	690	665	904	693	-	1.108	1.108	100,0%
CUSTOS DOS SERVIÇOS PRESTADOS	-	-	-	-	-	-	-	-	-	-	-	-	-	-	0,0%
% sobre ROL	0,0%	0,0%	0,0%	0,0%	0,0%	0,0%	0,0%	0,0%	0,0%	0,0%	0,0%	0,0%	0,0%		
RESULTADO BRUTO OPERACIONAL	558	2	1.306	673	753	875	678	690	665	904	693	-	1.108	1.108	100,0%
DESPESAS (RECEITAS) OPERACIONAIS	(465)	(1.121)	(802)	(862)	(532)	(4.696)	(1.067)	(864)	(851)	(901)	(858)	(874)	(274)	600	68,6%
% sobre ROL	-83,3%	-49521,5%	-61,4%	-128,0%	-70,6%	-536,8%	-157,4%	-125,2%	-128,1%	-99,7%	-123,8%	0,0%	-24,7%		
DESPESAS COM VENDAS	-	-	-	(0)	(1)	(225)	-	-	-	-	-	-	-	-	0,0%
DESPESAS ADMINISTRATIVAS	(465)	(1.121)	(802)	(862)	(531)	(4.471)	(1.067)	(864)	(851)	(901)	(858)	(874)	(274)	600	68,6%
OUTRAS RECEITAS E DESPESAS OPERACIONAIS	-	-	-	-	-	-	-	-	-	-	-	-	-	-	0,0%
RESULTADO ANTES DAS RECEITAS E DESPESAS FINANCEIRAS	93	(1.119)	504	(189)	221	(3.821)	(389)	(174)	(187)	3	(165)	(874)	834	1.708	195,4%
RECEITAS FINANCEIRAS	0	-	0	0	0	1	2	0	1	0	0	0	1	1	698,3%
DESPESAS FINANCEIRAS	(2)	(16)	(32)	(3)	(5)	(3)	(3)	(5)	(6)	(196)	(72)	(2)	(1)	0	10,6%
RESULTADO ANTES DAS RECEITAS E DESPESAS NÃO OPERACIONAIS	91	(1.135)	472	(192)	217	(3.824)	(391)	(179)	(192)	(193)	(237)	(876)	834	1.709	195,2%
RECEITAS NÃO OPERACIONAIS	-	-	-	-	-	-	-	-	-	-	-	-	-	-	0,0%
DESPESAS NÃO OPERACIONAIS	-	-	-	-	-	-	-	-	-	-	-	-	-	-	0,0%
RESULTADO LÍQUIDO DO EXERCÍCIO	91	(1.135)	472	(192)	217	(3.824)	(391)	(179)	(192)	(193)	(237)	(876)	834	1.709	195,2%
% sobre ROL	16,4%	-50138,1%	36,1%	-28,5%	28,8%	-437,1%	-57,6%	-25,9%	-28,9%	-21,3%	-34,2%	0,0%	75,2%		



Sistema de Ensino Energia Ltda RECEITA OPERACIONAL LÍQUIDA E RESULTADO DO EXERCÍCIO - em milhares de R\$



8.2 Ativo

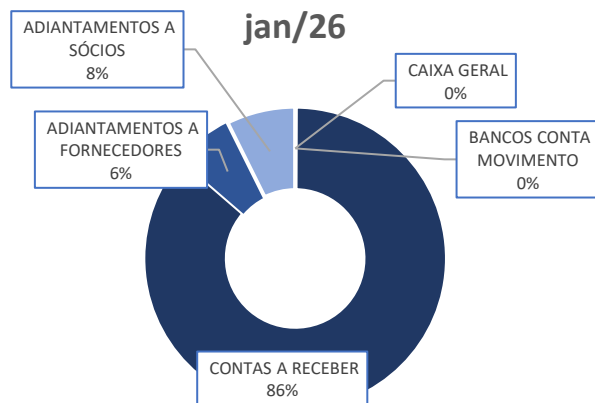
Em janeiro de 2026 o grupo de contas do Ativo Circulante apresentou aumento de R\$ 688 mil em relação ao mês anterior, influenciado principalmente pela conta Contas a Receber. O Ativo Não Circulante apresentou aumento de R\$ 2 mil em relação ao mês anterior.

Sistema de Ensino Energia Ltda

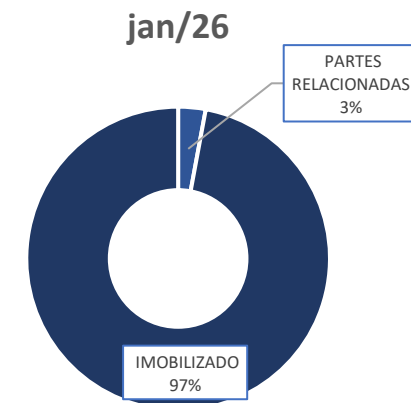
Em milhares de R\$

BALANÇO PATRIMONIAL	01/2025	02/2025	03/2025	04/2025	05/2025	06/2025	07/2025	08/2025	09/2025	10/2025	11/2025	12/2025	01/2026	Variação Mês Anterior	
														jan/26-dez/25	%AH
ATIVO CIRCULANTE	3.220	2.925	3.548	3.601	3.700	2.460	1.857	1.711	1.631	1.831	1.975	1.525	2.213	688	45,1%
<i>% sobre TOTAL DO ATIVO</i>	<i>99,0%</i>	<i>98,9%</i>	<i>99,0%</i>	<i>99,0%</i>	<i>97,9%</i>	<i>91,7%</i>	<i>77,3%</i>	<i>68,2%</i>	<i>65,6%</i>	<i>68,1%</i>	<i>69,7%</i>	<i>64,0%</i>	<i>72,0%</i>		
DISPONIBILIDADES	4	10	21	14	5	5	12	8	6	6	5	7	4	(4)	-48,6%
CAIXA GERAL	-	5	5	4	4	4	2	5	4	2	1	4	0	(4)	-99,4%
BANCOS CONTA MOVIMENTO	4	5	16	10	1	1	10	3	1	4	4	3	4	1	16,9%
APLICACOES LIQUIDEZ IMEDIATA	-	-	-	-	-	-	-	-	-	-	-	-	-	-	0,0%
DIREITOS REALIZÁVEIS	3.216	2.915	3.527	3.587	3.695	2.455	1.845	1.692	1.613	1.814	1.958	1.506	2.197	691	45,9%
CONTAS A RECEBER	4.417	3.984	4.414	4.433	4.208	4.442	4.443	4.492	4.493	4.632	4.676	4.197	4.730	533	12,7%
(-) DUPLICATAS DESCONTADAS	(2.182)	(2.182)	(2.182)	(2.182)	(2.182)	-	-	-	-	-	-	-	-	-	0,0%
(-) DEVEDORES DUVIDOSOS	-	-	-	-	-	(3.657)	(3.657)	(3.657)	(3.657)	(3.657)	(3.657)	(3.657)	(3.657)	-	0,0%
ADIANTAMENTOS A FORNECEDORES	310	362	536	475	1.118	1.079	559	422	345	351	341	346	346	-	0,0%
ADIANTAMENTOS A EMPREGADOS	-	-	-	-	-	3	6	6	8	2	152	152	-	(152)	-100,0%
ADIANTAMENTOS A SÓCIOS	248	265	280	311	328	363	393	403	403	403	403	403	403	-	0,0%
ADIANTAMENTOS INTERMEDIÇÃO COM BANCOS	422	486	478	549	222	223	101	26	21	82	43	65	375	310	478,2%
IMPOSTOS A RECUPERAR	0	0	0	0	1	1	-	-	-	-	-	-	-	-	0,0%
DESPESAS ANTECIPADAS	-	-	-	-	-	-	-	-	-	-	-	-	-	-	0,0%
OUTROS CRÉDITOS	-	-	-	-	-	-	-	12	12	12	12	12	12	-	0,0%
ATIVO NÃO CIRCULANTE	32	32	34	37	80	222	544	798	855	856	857	858	860	2	0,2%
<i>% sobre TOTAL DO ATIVO</i>	<i>1,0%</i>	<i>1,1%</i>	<i>1,0%</i>	<i>1,0%</i>	<i>2,1%</i>	<i>8,3%</i>	<i>22,7%</i>	<i>31,8%</i>	<i>34,4%</i>	<i>31,9%</i>	<i>30,3%</i>	<i>36,0%</i>	<i>28,0%</i>		
DEPÓSITOS JUDICIAIS	-	-	-	-	-	-	-	-	-	-	-	-	-	-	0,0%
PARTES RELACIONADAS	20	20	20	20	20	20	20	20	20	21	23	24	25	2	6,6%
IMOBILIZADO	11	11	14	16	59	201	523	777	834	834	834	834	834	-	0,0%
OUTROS CRÉDITOS	1	1	1	1	1	1	1	1	1	1	1	1	1	-	0,0%
TOTAL DO ATIVO	3.252	2.957	3.582	3.638	3.780	2.682	2.401	2.509	2.486	2.687	2.833	2.383	3.073	689	28,9%

Principais Contas do Ativo Circulante em



Principais Contas do Ativo Não Circulante em



8.3 Passivo

Em janeiro de 2026 o grupo de contas do Passivo Circulante apresentou aumento de R\$ 24 mil em relação ao mês anterior, ocasionado principalmente pelo aumento na rubrica Adiantamento de Clientes e baixa na rubrica Obrigações com Provisões Sociais.

O Passivo Não Circulante não apresentou variação em relação ao mês anterior.

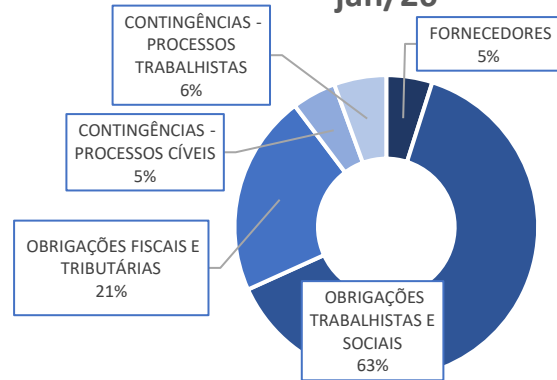
A variação que ocorre no Patrimônio Líquido é gerada pelo Resultado Líquido do Exercício apresentada no Demonstrativo de Resultado do Exercício (DRE).

Sistema de Ensino Energia Ltda

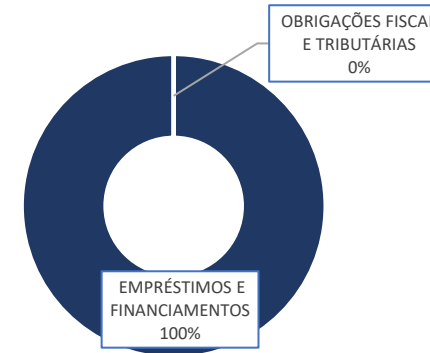
Em milhares de R\$

BALANÇO PATRIMONIAL	01/2025	02/2025	03/2025	04/2025	05/2025	06/2025	07/2025	08/2025	09/2025	10/2025	11/2025	12/2025	01/2026	Variação Mês Anterior	
														jan/26-dez/25	%AH
PASSIVO CIRCULANTE	51.419	52.564	52.808	53.052	53.660	55.069	54.851	54.950	55.297	55.725	56.130	56.574	56.599	24	0,0%
% sobre TOTAL DO PASSIVO	1581,0%	1777,8%	1474,2%	1458,2%	1419,7%	2053,6%	2284,2%	2190,2%	2224,8%	2073,7%	1981,5%	2373,6%	1841,9%		
FORNECEDORES	1.686	1.691	1.712	1.690	1.725	2.887	2.595	2.709	2.667	2.653	2.709	2.669	2.668	(1)	0,0%
EMPRESTIMOS E FINANCIAMENTOS	-	-	-	34	34	34	34	34	34	34	34	34	34	-	0,0%
OBRIGAÇÕES TRABALHISTAS E SOCIAIS	32.539	33.103	32.972	33.077	33.356	33.461	33.553	33.529	33.652	33.810	33.967	34.407	34.469	62	0,2%
OBRIGAÇÕES COM PROVISÕES SOCIAIS	483	591	633	671	662	641	632	604	785	867	953	720	334	(386)	-53,6%
OBRIGAÇÕES FISCAIS E TRIBUTÁRIAS	10.995	10.995	11.073	11.113	11.159	11.211	11.253	11.296	11.336	11.575	11.683	11.683	11.683	-	0,0%
ADIANTAMENTOS DE CLIENTES	56	346	98	118	141	150	165	163	221	172	173	455	808	353	77,6%
CONTINGÊNCIAS - PROCESSOS JUDICIAIS	46	215	680	680	894	997	996	996	996	996	996	996	996	-	0,0%
CONTINGÊNCIAS - PROCESSOS CÍVEIS	2.570	2.570	2.570	2.570	2.570	2.570	2.570	2.570	2.570	2.570	2.570	2.570	2.570	-	0,0%
CONTINGÊNCIAS - PROCESSOS TRABALHISTAS	3.030	3.030	3.030	3.030	3.030	3.030	3.030	3.030	3.030	3.030	3.030	3.030	3.030	-	0,0%
OUTRAS ORIGAÇÕES A PAGAR	12	23	41	68	89	89	23	18	6	17	16	11	7	(4)	-34,2%
PASSIVO NÃO CIRCULANTE	3.194	3.194	3.194	3.194	3.194	3.194	3.194	3.194	3.194	3.194	3.194	3.194	3.194	-	0,0%
% sobre TOTAL DO PASSIVO	98,2%	108,0%	89,2%	87,8%	84,5%	119,1%	133,0%	127,3%	128,5%	118,9%	112,8%	134,0%	103,9%		
EMPRÉSTIMOS E FINANCIAMENTOS	3.194	3.194	3.194	3.194	3.194	3.194	3.194	3.194	3.194	3.194	3.194	3.194	3.194	-	0,0%
OBRIGAÇÕES FISCAIS E TRIBUTÁRIAS	-	-	-	-	-	-	-	-	-	-	-	-	-	-	0,0%
OUTRAS ORIGAÇÕES A PAGAR	-	-	-	-	-	-	-	-	-	-	-	-	-	-	0,0%
PATRIMONIO LIQUIDO	(51.360)	(52.801)	(52.419)	(52.608)	(53.074)	(55.582)	(55.643)	(55.635)	(56.005)	(56.231)	(56.492)	(57.385)	(56.720)	665	1,2%
% sobre TOTAL DO PASSIVO	-1579,3%	-1785,8%	-1463,3%	-1446,0%	-1404,2%	-2072,7%	-2317,2%	-2217,5%	-2253,3%	-2092,5%	-1994,3%	-2407,6%	-1845,8%		
CAPITAL SOCIAL	10	10	10	10	10	10	10	10	10	10	10	10	10	-	0,0%
RESERVAS DE LUCROS	-	-	-	-	-	-	-	-	-	-	-	-	-	-	0,0%
AJUSTES DE EXERCÍCIOS ANTERIORES	19	(286)	(376)	(373)	(1.055)	262	361	286	286	286	278	278	278	-	0,0%
LUCROS OU PREJUÍZOS ACUMULADOS	(51.390)	(52.525)	(52.053)	(52.245)	(52.029)	(55.854)	(56.015)	(55.931)	(56.301)	(56.527)	(56.780)	(57.673)	(57.007)	665	1,2%
TOTAL DO PASSIVO	3.252	2.957	3.582	3.638	3.780	2.682	2.401	2.509	2.486	2.687	2.833	2.383	3.073	689	28,9%

Principais Contas do Passivo Circulante em jan/26



Principais Contas do Passivo Não Circulante em jan/26



8.4 Passivo Extraconcursal até a Recuperação Judicial

8.4.1 Fiscal

Em análise.

8.4.2 Passivo Extraconcursal Após a Recuperação Judicial

8.4.2.1 Tributário

Apuração Consolidada dos Impostos Mensais - 2026

MÊS	Janeiro	Fevereiro	Março	Abril	Maior	Junho	Julho	Agosto	Setembro	Outubro	Novembro	Dezembro	TOTAL DEVIDO	TOTAL PAGO	TOTAL NÃO PAGO
PIS	R\$ -												R\$ -	R\$ -	R\$ -
COFINS	R\$ -												R\$ -	R\$ -	R\$ -
IRRF													R\$ -	R\$ -	R\$ -
IRRF FOPAG	R\$ 4.831,11												R\$ 4.831,11	R\$ 4.831,11	R\$ -
INSS TERCEIRO													R\$ -	R\$ -	R\$ -
INSS - Func.	R\$ 31.787,96												R\$ 31.787,96	R\$ 31.787,96	R\$ -
FGTS FOPAG	R\$ 26.532,90												R\$ 26.532,90	R\$ 26.532,90	R\$ -
TOTAIS	R\$ 63.151,97	R\$ -	R\$ -	R\$ -	R\$ -	R\$ -	R\$ -	R\$ -	R\$ -	R\$ -	R\$ -	R\$ -	R\$ 63.151,97	R\$ 63.151,97	R\$ -

Legenda

Pagos
Pgto Parcial
Não Pagos

Apuração Consolidada dos Impostos Mensais - 2025

MÊS	Janeiro	Fevereiro	Março	Abril	Maior	Junho	Julho	Agosto	Setembro	Outubro	Novembro	Dezembro	TOTAL DEVIDO	TOTAL PAGO	TOTAL NÃO PAGO
PIS	R\$ 3.858,38	R\$ 15,60	R\$ 8.996,36	R\$ 4.639,32	R\$ 5.188,11	R\$ 6.026,49	R\$ 4.670,42	R\$ 4.755,51	R\$ 4.585,09	R\$ 6.224,85	R\$ 4.774,15		R\$ 53.734,28	R\$ -	R\$ 53.734,28
COFINS	R\$ 17.807,91	R\$ 72,00	R\$ 41.521,65	R\$ 21.412,27	R\$ 23.945,13	R\$ 27.814,55	R\$ 21.555,81	R\$ 21.948,52	R\$ 21.161,95	R\$ 28.730,10	R\$ 22.034,52		R\$ 248.004,41	R\$ -	R\$ 248.004,41
IRRF							R\$ -						R\$ -	R\$ -	R\$ -
IRRF FOPAG	R\$ 6.306,57	R\$ 7.036,39	R\$ 17.098,60	R\$ 18.828,10	R\$ 20.095,28	R\$ 18.959,58	R\$ 20.633,00	R\$ 18.827,11	R\$ 20.179,71	R\$ 20.947,17	R\$ 19.670,04	R\$ 46.884,80	R\$ 235.466,35	R\$ 88.324,52	R\$ 147.141,83
INSS TERCEIRO	R\$ 92.391,53	R\$ 80.463,55	R\$ 75.240,28	R\$ 91.192,32	R\$ 91.752,26	R\$ 92.978,17	R\$ 95.010,94	R\$ 90.814,73	R\$ 92.740,43	R\$ 91.406,87	R\$ 90.753,30	R\$ 106.937,30	R\$ 1.091.681,68	R\$ -	R\$ 1.091.681,68
INSS - Func.	R\$ 34.168,23	R\$ 28.049,39	R\$ 26.266,41	R\$ 31.473,41	R\$ 31.675,45	R\$ 32.574,75	R\$ 33.186,95	R\$ 32.179,23	R\$ 32.444,28	R\$ 32.252,42	R\$ 31.736,76	R\$ 37.402,18	R\$ 383.409,46	R\$ 184.207,64	R\$ 199.201,82
FGTS FOPAG	R\$ 22.636,37	R\$ 22.868,85	R\$ 22.974,95	R\$ 28.084,54	R\$ 27.918,80	R\$ 28.492,96	R\$ 28.097,59	R\$ 27.685,97	R\$ 28.436,09	R\$ 27.871,18	R\$ 39.665,09	R\$ 45.405,51	R\$ 350.137,90	R\$ 237.196,12	R\$ 112.941,78
TOTAIS	R\$ 177.168,99	R\$ 138.505,78	R\$ 192.098,25	R\$ 195.629,96	R\$ 200.575,03	R\$ 206.846,50	R\$ 203.154,71	R\$ 196.211,07	R\$ 199.547,55	R\$ 207.432,59	R\$ 208.633,86	R\$ 236.629,79	R\$ 2.362.434,08	R\$ 509.728,28	R\$ 1.852.705,80

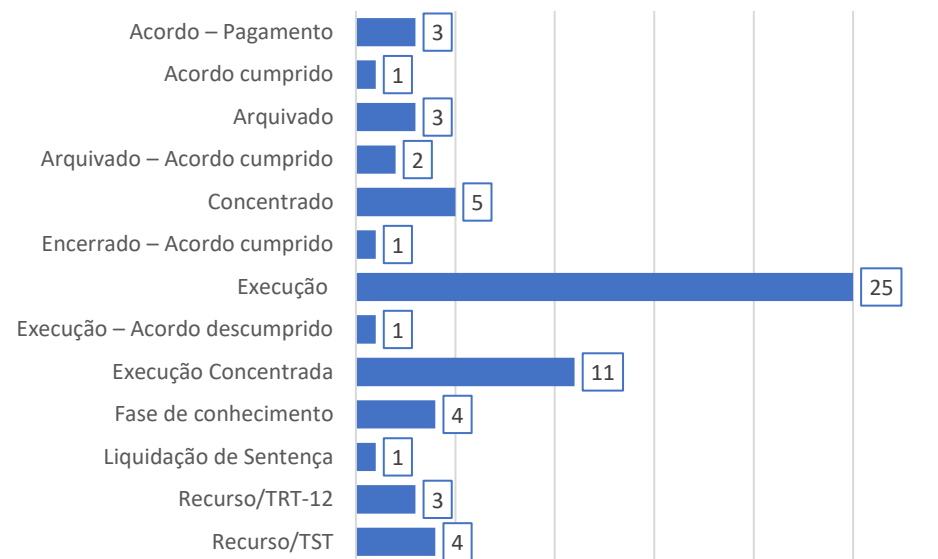
Legenda

Pagos
Pgto Parcial
Não Pagos

8.4.2.2 Trabalhista

Quantidade	Reclamante	Advogado	Distribuição	Processo	Vara	Local	Situação
1	Fabiana D Amoreira Caetano	Sueli Maria Sodre	44988	0000156-24.2023.5.12.0001	1ª	Florianópolis	Execução Concentrada
2	Ligia Maria Goulart	Henrique Franca		0000156-24.2023.5.12.0001	1ª	Florianópolis	Execução Concentrada
3	Ligia Maria Goulart	Henrique Franca	45063	0000394-43.2023.5.12.0001	1ª	Florianópolis	Arquivado
4	Mabel Cristina Grassi	Thiago Kremer Pizzetti		0000156-24.2023.5.12.0001	1ª	Florianópolis	Execução Concentrada
5	Mabel Cristina Grassi	Thiago Kremer Pizzetti	45183	0000831-84.2023.5.12.0001	1ª	Florianópolis	Arquivado
6	Gilson Luiz da Silva	Lucas Edgar Luft Delavy	44750	0000582-70.2022.5.12.0001	1ª	Florianópolis	Execução
7	Elizabeth Cristina de Sá	Luiz Eduardo Martins Fleck	45006	0000219-49.2023.5.12.0001	1ª	Florianópolis	Recurso/TST
8	Paulo Eduardo Lopes	Ari Leite Silvestre	45189	0000851-75.2023.5.12.0001	1ª	Florianópolis	Execução
9	Rodolfo Pinheiro	Nabila Karoline Lobato Reis	45244	0001032-76.2023.5.12.0001	1ª	Florianópolis	Execução
10	Vladimir Bernardi	Antônio Bittencourt Neto	45601	0001103-44.2024.5.12.0001	1ª	Florianópolis	Execução
11	Igor Pereira da Luz	Debora Nunes Rigo	44967	0000092-72.2023.5.12.0014	2ª	Florianópolis	Acordo – Pagamento
12	Luiz Henrique Barbosa da Silva	Henrique Franca	44638	0000180-78.2022.5.12.0036	2ª	Florianópolis	Execução
13	Priscylla Alves Campos	Henrique Franca	45573	0000967-08.2024.5.12.0014	2ª	Florianópolis	Acordo – Pagamento
14	Larissa dos Santos Cunha	Henrique Franca	45715	0000186-49.2025.5.12.0014	2ª	Florianópolis	Acordo cumprido
15	Stefany Silvana de Sousa	Marlo Almeida Salvador	45744	0000304-25.2025.5.12.0014	2ª	Florianópolis	Fase de conhecimento
16	Nelson Maurilio Coelho Junior	David Mezeco	45415	0000434-49.2024.5.12.0014	2ª	Florianópolis	Execução
17	Scheila Francielle Pereira	Pery Augusto de Oliveira Telles	45099	0000585-49.2023.5.12.0014	2ª	Florianópolis	Acordo – Pagamento
18	Edmilson Rezende	Andre Chateaubriand Bendeira de	44786	0000667-17.2022.5.12.0014	2ª	Florianópolis	Execução
19	Luiz Bastos	Elaine Manzan	43970	0000668-70.2020.5.12.0014	2ª	Florianópolis	Recurso/TRT-12
20	Edson Osni Ramos	Pery Augusto de Oliveira Telles	44795	0000688-90.2022.5.12.0014	2ª	Florianópolis	Execução
21	Bruno Ricardo da Silva	Nabila Karoline Lobato Reis	45139	0000704-10.2023.5.12.0014	2ª	Florianópolis	Execução
22	Fabiano da Silva Michels	Marcelo Coelho Haviaras	44894	0000973-83.2022.5.12.0014	2ª	Florianópolis	Arquivado – Acordo cumprido
23	Karine da Luz	Bruna Milena da Silva Cruz	45002	0000205-26.2023.5.12.0014	2ª	Florianópolis	Execução
24	Mirian Tavares Pirath	Luiz Eduardo Martins Fleck	45306	0000015-90.2024.5.12.0026	3ª	Florianópolis	Recurso/TRT-12
25	Suzana Rodrigues Macedo	Mirivaldo Aquino de Campos	45201	0000892-64.2023.5.12.0026	3ª	Florianópolis	Execução
26	Fabio Henrique Costa	Henrique Franca	44665	0000271-04.2022.5.12.0026	3ª	Florianópolis	Execução – Acordo descumprido
27	Cristiano S. Calixto de Medeiros	Rafael Backes	45393	0000347-57.2024.5.12.0026	3ª	Florianópolis	Recurso/TRT-12
28	Jurandi Martins	Henrique Franca	44701	0000368-04.2022.5.12.0026	3ª	Florianópolis	Execução
29	Marcia C. Caetano de Carvalho	Luiz Eduardo Martins Fleck	45520	0000797-97.2024.5.12.0026	3ª	Florianópolis	Execução
30	Rafael Soares	Micheline Lodetti	44866	0000863-48.2022.5.12.0026	3ª	Florianópolis	Execução
31	Felipe Ferronato Vargas	Henrique Franca	44901	0000947-49.2022.5.12.0026	3ª	Florianópolis	Execução
32	Juliana Teresinha Souza Silva	Pablo Henrique Neves	45573	0000984-08.2024.5.12.0026	3ª	Florianópolis	Liquidação de Sentença
33	Patrícia Salm Horn	Samuel Dias Muller	44959	0000074-88.2023.5.12.0034	4ª	Florianópolis	Encerrado – Acordo cumprido
34	Fernanda Maura Rosa	Gisele Meurer	44658	0000255-26.2022.5.12.0034	4ª	Florianópolis	Execução
35	Thalita Aparecida Reis	Itauana Mayer de Lima	44756	0000698-74.2022.5.12.0034	4ª	Florianópolis	Execução
36	Paulo Artur Marques Infante	Bruno Dal Bo Pamplona	45870	0000765-39.2022.5.12.0034	4ª	Florianópolis	Execução
37	André Vinicius Gil	Henrique Franca	44503	0000825-46.2021.5.12.0034	4ª	Florianópolis	Execução
38	Giovanna Callado Ferreira	Henrique Franca	45581	0001022-93.2024.5.12.0034	4ª	Florianópolis	Fase de conhecimento
39	Carlos Eduardo Bastos	Carlos Felipe Assis Roberts	44937	0000010-75.2023.5.12.0035	5ª	Florianópolis	Arquivado
40	Carlos Eduardo Bastos	Carlos Felipe Assis Roberts	45476	0000674-72.2024.5.12.0035	5ª	Florianópolis	Execução
41	Marcelo Borges Soares	Henrique Franca	44634	0000227-55.2022.5.12.0035	5ª	Florianópolis	Execução Concentrada
42	Larissa Velho Gomes	Susan Mara Zilli		0000227-55.2022.5.12.0035	5ª	Florianópolis	Execução Concentrada
43	Larissa Velho Gomes	Susan Mara Zilli	44985	0000141-50.2023.5.12.0035	5ª	Florianópolis	Concentrado
44	Denise Faria Gauze	Dilnei Marcelino Junior		0000227-55.2022.5.12.0035	5ª	Florianópolis	Execução Concentrada
45	Denise Faria Gauze	Dilnei Marcelino Junior	44817	0000849-37.2022.5.12.0035	5ª	Florianópolis	Concentrado
46	Daniela Neves Pereira	Julia Moreira Schwantes Zavarize	45002	0000194-31.2023.5.12.0035	5ª	Florianópolis	Recurso/TST
47	Morjana de Anhaia	Henrique Franca	45128	0000684-53.2023.5.12.003	5ª	Florianópolis	Execução
48	Rodrigo Fernando Beirão	Maykon Felipe de Melo	44902	0001099-70.2022.5.12.0035	5ª	Florianópolis	Execução
49	Rodrigo Fernando Beirão	Maykon Felipe de Melo	43314	0000891-28.2018.5.12.0035	5ª	Florianópolis	Recurso/TST
50	Aline de Lourdes C. de Oliveira	Susan Mara Zilli	45007	0000217-71.2023.5.12.0036	6ª	Florianópolis	Recurso/TST
51	Fernanda Possenti de Souza	Antonio Ulisses Dias Pratts	44656	0000231-89.2022.5.12.0036	6ª	Florianópolis	Execução Concentrada
52	Letícia de Souza Cerutti	Rosangela Natalina Ojeda Cerutti		0000231-89.2022.5.12.0036	6ª	Florianópolis	Execução Concentrada
53	Letícia de Souza Cerutti	Rosangela Natalina Ojeda Cerutti	45351	0000182-77.2024.5.12.0036	6ª	Florianópolis	Concentrado
54	Ana Kelly Borba da S. Brustolin	Gabriel Yared Forte		0000231-89.2022.5.12.0036	6ª	Florianópolis	Execução Concentrada
55	Ana Kelly Borba da S. Brustolin	Gabriel Yared Forte	45029	0000280-96.2023.5.12.0036	6ª	Florianópolis	Concentrado
56	Gelazio Pitz	Henrique Franca	43983	0000370-12.2020.5.12.0036	6ª	Florianópolis	Execução
57	Isabel Cristina do Nascimento	Wesley Conrado Dos Santos	45105	0000617-85.2023.5.12.0036	6ª	Florianópolis	Execução
58	Sharlene M. Martins de Araujo	Renato Wiliam de Souza	44495	0000777-81.2021.5.12.0036	6ª	Florianópolis	Execução
59	Silvio Osni Koerich	Vivian de Gann Dos Santos	43194	0000259-93.2018.5.12.0037	7ª	Florianópolis	Execução Concentrada
60	Cláudio Sausen Mallmann	Henrique Franca		0000259-93.2018.5.12.0037	7ª	Florianópolis	Execução Concentrada
61	Cláudio Sausen Mallmann	Henrique Franca	45188	0000870-70.2023.5.12.0037	7ª	Florianópolis	Concentrado
62	Letícia Izabel Vieira Martins	Henrique Franca	45075	0000536-36.2023.5.12.0037	7ª	Florianópolis	Arquivado – Acordo Cumprido
63	Gicelia das Mercedes Baldaanca dos S	Henrique Franca	45645	0001284-34.2024.5.12.0037	7ª	Florianópolis	Fase de conhecimento
64	Letícia de Souza Cerutti	Reginaldo Junges	45833	0000671-80.2025.5.12.0036	6ª	Florianópolis	Fase de conhecimento

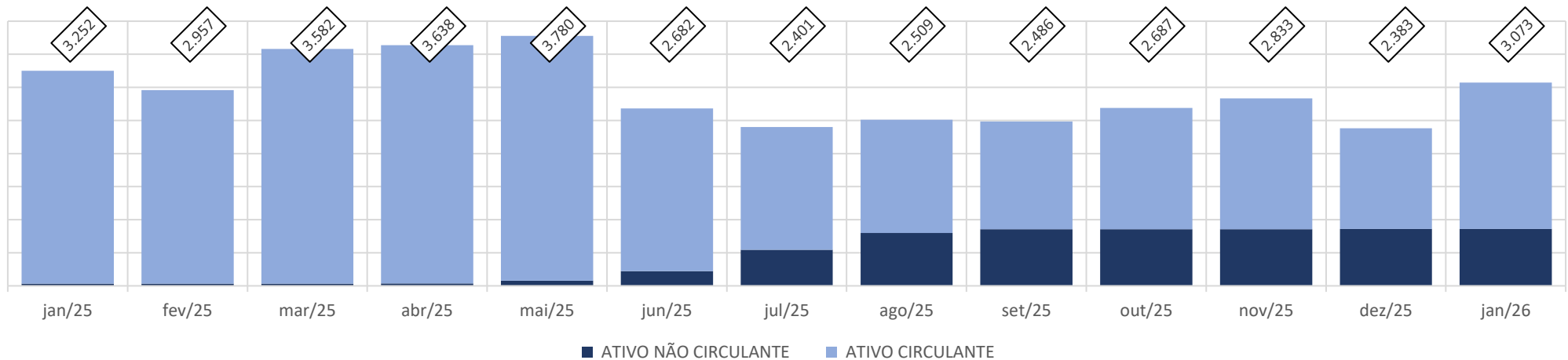
Ações Trabalhistas por Situação



8.5 Análises e Índices

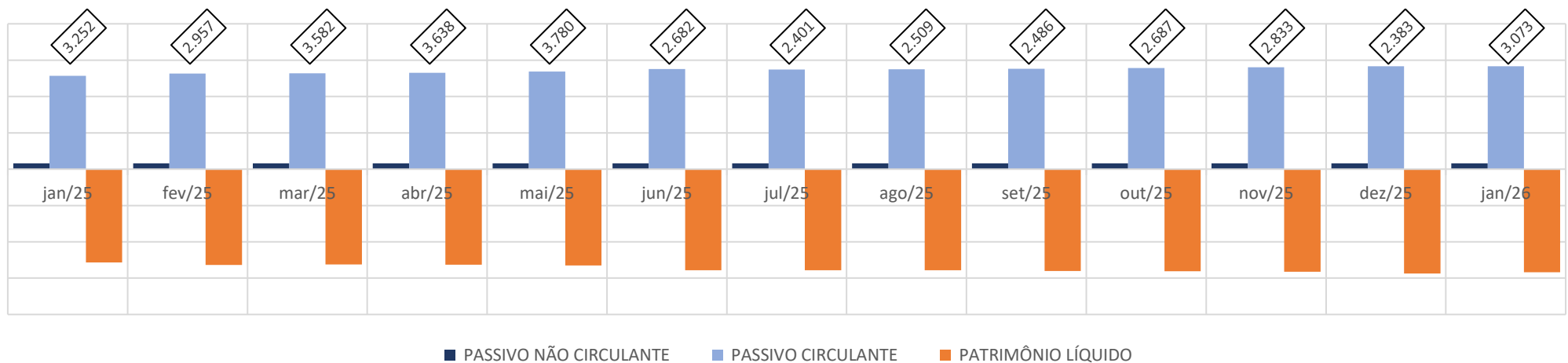
8.5.1 Ativo

Sistema de Ensino Energia Ltda
ATIVO - em milhares de R\$

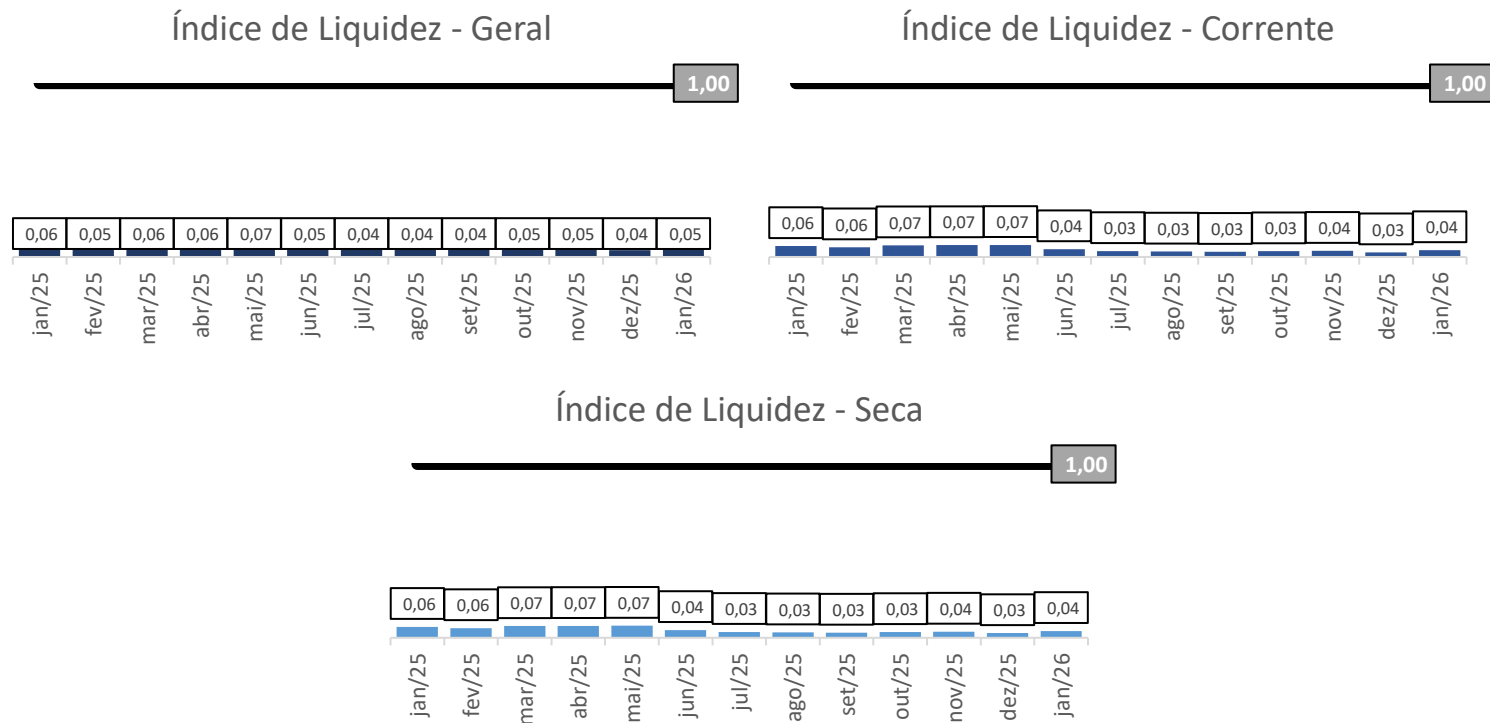


8.5.2 Passivo

Sistema de Ensino Energia Ltda
PASSIVO - em milhares de R\$



8.5.3 Índices de Liquidez



Notas de esclarecimentos e análises

Via de regra, todo índice de liquidez abaixo de 1 (um), significa possível dificuldade financeira em caso de necessidade de liquidação das dívidas no curto prazo.

O índice de “Liquidez Geral”, $((AC+ANC) / (PC + PNC))$ mede a capacidade de pagamento total das dívidas;

A “Liquidez Corrente” mede a capacidade de pagamento com recursos de curto prazo;

O indicador de “Liquidez Seca” difere do cálculo da “Liquidez Corrente” pela subtração do saldo da conta estoques;

9 Análise de dados contábeis e informações financeiras - Sociedade Catarinense de Ensino Ltda

9.1 Demonstração do Resultado do Exercício – DRE

Em janeiro de 2026 a Recuperanda não apresentou Receita Bruta de Serviços Prestados.
O Resultado Líquido do Exercício apresentou prejuízo de R\$ 34 mil.

Sociedade Catarinense de Ensino Ltda

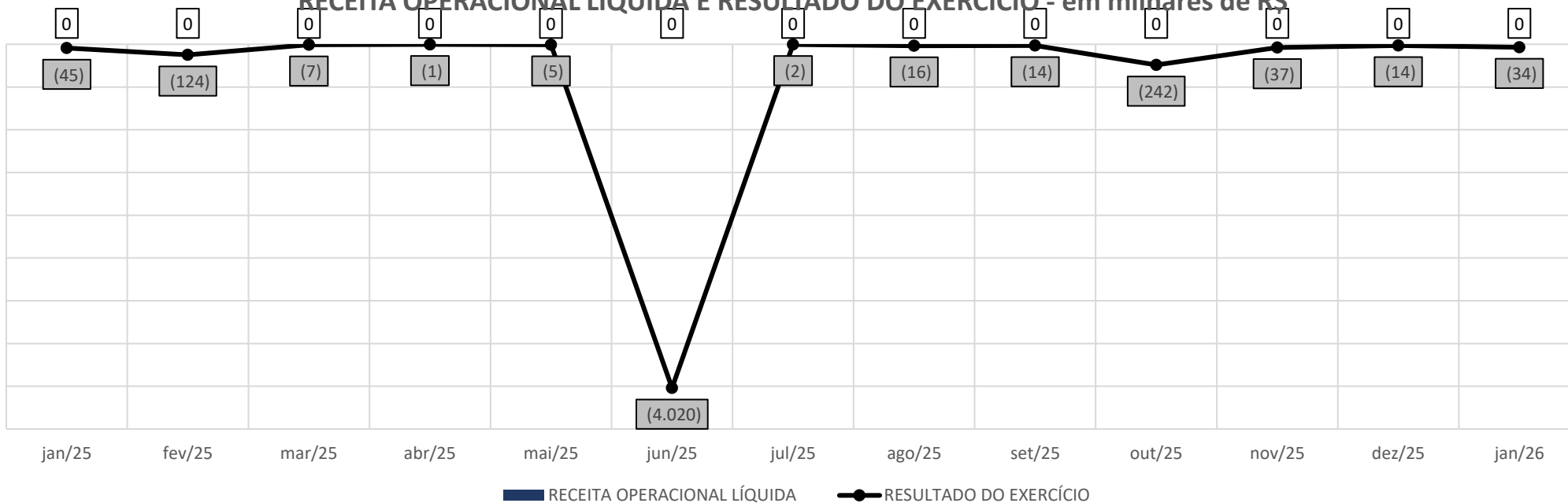
Em milhares de R\$

Demonstrativo de Resultado do Exercício Mensal	01/2025	02/2025	03/2025	04/2025	05/2025	06/2025	07/2025	08/2025	09/2025	10/2025	11/2025	12/2025	01/2026	Variação Mês Anterior		
														jan/26-dez/25	%AH	
RECEITA BRUTA DOS SERVIÇOS PRESTADOS	-	-	-	-	-	-	-	-	-	-	-	-	-	-	-	0,0%
IMPOSTOS SOBRE OS SERVIÇOS PRESTADOS	-	-	-	-	-	-	-	-	-	-	-	-	-	-	-	0,0%
% sobre ROB	0,0%	0,0%	0,0%	0,0%	0,0%	0,0%	0,0%	0,0%	0,0%	0,0%	0,0%	0,0%	0,0%	0,0%	-	0,0%
DEVOLUÇÕES E CANCELAMENTOS	-	-	-	-	-	-	-	-	-	-	-	-	-	-	-	0,0%
% sobre ROB	0,0%	0,0%	0,0%	0,0%	0,0%	0,0%	0,0%	0,0%	0,0%	0,0%	0,0%	0,0%	0,0%	0,0%	-	0,0%
RECEITA OPERACIONAL LÍQUIDA	-	-	-	-	-	-	-	-	-	-	-	-	-	-	-	0,0%
CUSTOS DOS SERVIÇOS PRESTADOS	-	-	-	-	-	-	-	-	-	-	-	-	-	-	-	0,0%
% sobre ROL	0,0%	0,0%	0,0%	0,0%	0,0%	0,0%	0,0%	0,0%	0,0%	0,0%	0,0%	0,0%	0,0%	0,0%	-	0,0%
RESULTADO BRUTO OPERACIONAL	-	-	-	-	-	-	-	-	-	-	-	-	-	-	-	0,0%
DESPESAS (RECEITAS) OPERACIONAIS	(44)	(122)	(4)	(0)	(0)	(157)	(1)	-	-	(1)	(1)	(1)	(2)	(1)	(1)	-65,4%
% sobre ROL	0,0%	0,0%	0,0%	0,0%	0,0%	0,0%	0,0%	0,0%	0,0%	0,0%	0,0%	0,0%	0,0%	0,0%	0,0%	-
DESPESAS COM VENDAS	-	-	-	-	-	-	-	-	-	-	-	-	-	-	-	0,0%
DESPESAS ADMINISTRATIVAS	(44)	(122)	(4)	(0)	(0)	(157)	(1)	-	-	(1)	(1)	(1)	(2)	(1)	(1)	-65,4%
OUTRAS RECEITAS E DESPESAS OPERACIONAIS	-	-	-	-	-	-	-	-	-	-	-	-	-	-	-	0,0%
RESULTADO ANTES DAS RECEITAS E DESPESAS FINANCEIRAS	(44)	(122)	(4)	(0)	(0)	(157)	(1)	-	-	(1)	(1)	(1)	(2)	(1)	(1)	-65,4%
RECEITAS FINANCEIRAS	-	-	-	-	-	-	-	-	-	-	-	-	-	-	-	0,0%
DESPESAS FINANCEIRAS	(0)	(2)	(3)	(1)	(5)	(3.864)	(0)	(16)	(14)	(240)	(36)	(13)	(32)	(19)	(19)	-143,6%
RESULTADO ANTES DAS RECEITAS E DESPESAS NÃO OPERACIONAIS	(45)	(124)	(7)	(1)	(5)	(4.020)	(2)	(16)	(14)	(242)	(37)	(14)	(34)	(20)	(20)	-138,4%
RECEITAS NÃO OPERACIONAIS	-	-	-	-	-	-	-	-	-	-	-	-	-	-	-	0,0%
DESPESAS NÃO OPERACIONAIS	-	-	-	-	-	-	-	-	-	-	-	-	-	-	-	0,0%
RESULTADO LÍQUIDO DO EXERCÍCIO	(45)	(124)	(7)	(1)	(5)	(4.020)	(2)	(16)	(14)	(242)	(37)	(14)	(34)	(20)	(20)	-138,4%
% sobre ROL	0,0%	0,0%	0,0%	0,0%	0,0%	0,0%	0,0%	0,0%	0,0%	0,0%	0,0%	0,0%	0,0%	0,0%	0,0%	-



Sociedade Catarinense de Ensino Ltda

RECEITA OPERACIONAL LÍQUIDA E RESULTADO DO EXERCÍCIO - em milhares de R\$



9.2 Ativo

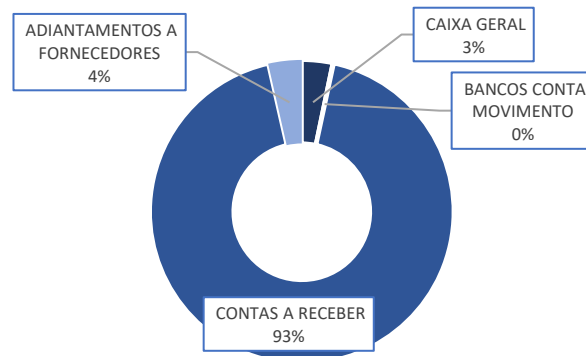
Em janeiro de 2026 os grupos de contas do Ativo Circulante e Ativo Não Circulante não apresentaram variação em relação ao mês anterior.

Sociedade Catarinense de Ensino Ltda

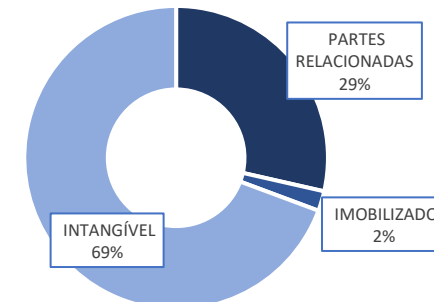
Em milhares de R\$

BALANÇO PATRIMONIAL	01/2025	02/2025	03/2025	04/2025	05/2025	06/2025	07/2025	08/2025	09/2025	10/2025	11/2025	12/2025	01/2026	Variação Mês Anterior		
														jan/26-dez/25	%AH	
ATIVO CIRCULANTE	622	501	473	472	458	279	279	279	279	279	279	279	279	279	-	0,0%
% sobre TOTAL DO ATIVO	8,9%	7,3%	6,9%	6,9%	6,7%	4,2%	4,2%	4,2%	4,2%	4,2%	4,2%	4,2%	4,2%	-	0,0%	
DISPONIBILIDADES	16	15	15	15	15	15	15	15	15	15	15	15	15	15	-	0,0%
CAIXA GERAL	16	15	15	15	15	14	14	14	14	14	14	14	14	14	-	0,0%
BANCOS CONTA MOVIMENTO	1	1	1	1	1	1	1	1	1	1	1	1	1	1	-	0,0%
DIREITOS REALIZÁVEIS	606	486	457	457	443	264	264	264	264	264	264	264	264	264	-	0,0%
CONTAS A RECEBER	403	403	403	403	403	403	403	403	403	403	403	403	403	403	-	0,0%
(-) DEVEDORES DUVIDOSOS	-	-	-	-	-	(155)	(155)	(155)	(155)	(155)	(155)	(155)	(155)	(155)	-	0,0%
ADIANTAMENTOS A FORNECEDORES	15	32	32	32	32	15	15	15	15	15	15	15	15	15	-	0,0%
ADIANTAMENTOS DIVERSOS	-	-	-	-	-	-	-	-	-	-	-	-	-	-	-	0,0%
ADIANTAMENTOS INTERMEDIÇÃO COM BANCOS	188	51	23	22	9	-	-	-	-	-	-	-	-	-	-	0,0%
DESPESAS ANTECIPADAS	-	-	-	-	-	-	-	-	-	-	-	-	-	-	-	0,0%
OUTROS CRÉDITOS	-	-	-	-	-	-	-	-	-	-	-	-	-	-	-	0,0%
ATIVO NÃO CIRCULANTE	6.409	6.409	6.409	6.409	6.409	6.409	6.409	6.409	6.409	6.409	6.409	6.409	6.409	6.409	-	0,0%
% sobre TOTAL DO ATIVO	91,1%	92,7%	93,1%	93,1%	93,3%	95,8%	95,8%	95,8%	95,8%	95,8%	95,8%	95,8%	95,8%	95,8%	-	0,0%
DEPÓSITOS JUDICIAIS	-	-	-	-	-	-	-	-	-	-	-	-	-	-	-	0,0%
PARTES RELACIONADAS	1.830	1.830	1.830	1.830	1.830	1.830	1.830	1.830	1.830	1.830	1.830	1.830	1.830	1.830	-	0,0%
INVESTIMENTOS	-	-	-	-	-	-	-	-	-	-	-	-	-	-	-	0,0%
IMOBILIZADO	136	136	136	136	136	136	136	136	136	136	136	136	136	136	-	0,0%
INTANGÍVEL	4.443	4.443	4.443	4.443	4.443	4.443	4.443	4.443	4.443	4.443	4.443	4.443	4.443	4.443	-	0,0%
OUTROS CRÉDITOS	1	1	1	1	1	1	1	1	1	1	1	1	1	1	-	0,0%
TOTAL DO ATIVO	7.032	6.910	6.882	6.881	6.867	6.688	6.688	6.688	6.688	6.688	6.688	6.688	6.688	6.688	-	0,0%

Principais Contas do Ativo Circulante em jan/26



Principais Contas do Ativo Não Circulante em jan/26



9.3 Passivo

Em janeiro de 2026 o grupo de contas do Passivo Circulante apresentou aumento de R\$ 34 mil em relação ao mês anterior.

O Passivo Não Circulante não apresentou variação em relação ao mês anterior.

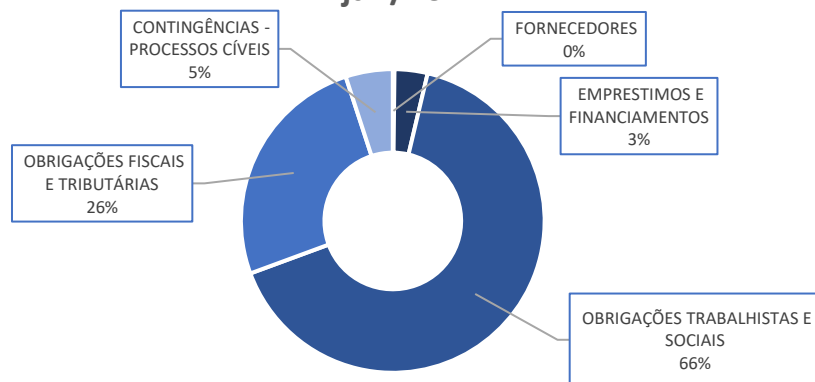
A variação que ocorre no Patrimônio Líquido é gerada pelo Resultado Líquido do Exercício apresentada no Demonstrativo de Resultado do Exercício (DRE).

Sociedade Catarinense de Ensino Ltda

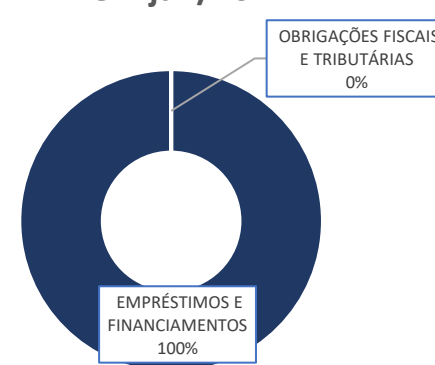
Em milhares de R\$

BALANÇO PATRIMONIAL	01/2025	02/2025	03/2025	04/2025	05/2025	06/2025	07/2025	08/2025	09/2025	10/2025	11/2025	12/2025	01/2026	Variação Mês Anterior	
														jan/26-dez/25	%AH
PASSIVO CIRCULANTE	31.792	31.795	31.776	31.773	31.765	35.612	35.605	35.631	35.646	35.889	35.926	35.940	35.974	34	0,1%
% sobre TOTAL DO PASSIVO	452,1%	460,1%	461,7%	461,7%	462,5%	532,5%	532,4%	532,8%	533,0%	536,6%	537,2%	537,4%	537,9%		
FORNECEDORES	68	69	73	70	70	62	53	63	63	63	63	63	63	-	0,0%
EMPRESTIMOS E FINANCIAMENTOS	1.232	1.232	1.232	1.235	1.235	1.246	1.248	1.248	1.249	1.250	1.251	1.252	1.254	2	0,1%
OBRIGAÇÕES TRABALHISTAS E SOCIAIS	23.450	23.451	23.426	23.424	23.416	23.402	23.402	23.402	23.402	23.402	23.402	23.402	23.402	-	0,0%
OBRIGAÇÕES COM PROVISÕES SOCIAIS	18	18	18	18	18	18	18	18	18	18	18	18	18	-	0,0%
OBRIGAÇÕES FISCAIS E TRIBUTÁRIAS	4.911	4.911	4.911	4.911	4.911	8.768	8.768	8.784	8.798	9.040	9.076	9.089	9.122	32	0,4%
ADIANTAMENTOS DE CLIENTES	326	326	328	328	328	328	328	328	328	328	328	328	328	-	0,0%
CONTINGÊNCIAS - PROCESSOS JUDICIAIS	-	-	-	-	-	-	-	-	-	-	-	-	-	-	0,0%
CONTINGÊNCIAS - PROCESSOS CÍVEIS	1.788	1.788	1.788	1.788	1.788	1.788	1.788	1.788	1.788	1.788	1.788	1.788	1.788	-	0,0%
OUTRAS ORIGAÇÕES A PAGAR	-	-	-	-	-	-	-	-	-	-	-	-	-	-	0,0%
PASSIVO NÃO CIRCULANTE	127	127	127	127	127	127	127	127	127	127	127	127	127	-	0,0%
% sobre TOTAL DO PASSIVO	1,8%	1,8%	1,9%	1,9%	1,9%	1,9%	1,9%	1,9%	1,9%	1,9%	1,9%	1,9%	1,9%		
EMPRÉSTIMOS E FINANCIAMENTOS	127	127	127	127	127	127	127	127	127	127	127	127	127	-	0,0%
OBRIGAÇÕES FISCAIS E TRIBUTÁRIAS	-	-	-	-	-	-	-	-	-	-	-	-	-	-	0,0%
OUTRAS ORIGAÇÕES A PAGAR	-	-	-	-	-	-	-	-	-	-	-	-	-	-	0,0%
PATRIMONIO LIQUIDO	(24.888)	(25.012)	(25.022)	(25.020)	(25.025)	(29.051)	(29.045)	(29.071)	(29.085)	(29.329)	(29.366)	(29.380)	(29.414)	(34)	-0,1%
% sobre TOTAL DO PASSIVO	-353,9%	-362,0%	-363,6%	-363,6%	-364,4%	-434,4%	-434,3%	-434,7%	-434,9%	-438,5%	-439,1%	-439,3%	-439,8%		
CAPITAL SOCIAL	254	254	254	254	254	254	254	254	254	254	254	254	254	-	0,0%
RESERVAS DE CAPITAL	1	1	1	1	1	1	1	1	1	1	1	1	1	-	0,0%
RESERVAS DE REAVALIAÇÕES	4.827	4.827	4.827	4.827	4.827	4.827	4.827	4.827	4.827	4.827	4.827	4.827	4.827	-	0,0%
AJUSTES DE EXERCÍCIOS ANTERIORES	68	68	68	68	68	1	1	1	1	1	1	1	(68)	(68)	-11868,6%
LUCROS OU PREJUÍZOS ACUMULADOS	(30.039)	(30.162)	(30.172)	(30.170)	(30.175)	(34.134)	(34.128)	(34.154)	(34.168)	(34.411)	(34.449)	(34.463)	(34.428)	34	0,1%
TOTAL DO PASSIVO	7.032	6.910	6.882	6.881	6.867	6.688	6.688	6.688	6.688	6.688	6.688	6.687	6.688	0	0,0%

Principais Contas do Passivo Circulante em jan/26



Principais Contas do Passivo Não Circulante em jan/26



9.4 Passivo Extraconcursal até a Recuperação Judicial

9.4.1 Fiscal

Em análise.

9.4.2 Passivo Extraconcursal Após a Recuperação Judicial

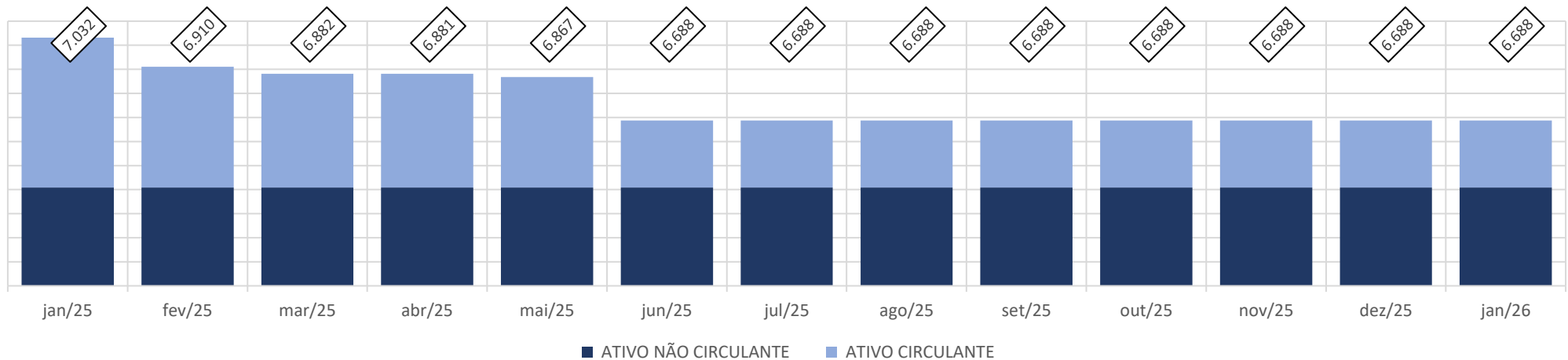
9.4.2.1 Tributário

A recuperanda informou que não possui.

9.5 Análises e Índices

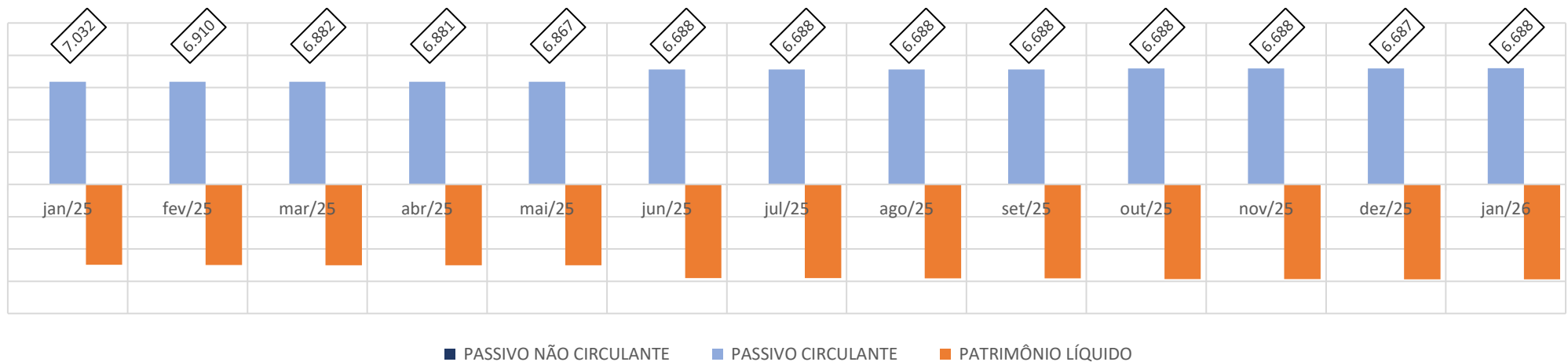
9.5.1 Ativo

Sociedade Catarinense de Ensino Ltda
ATIVO - em milhares de R\$

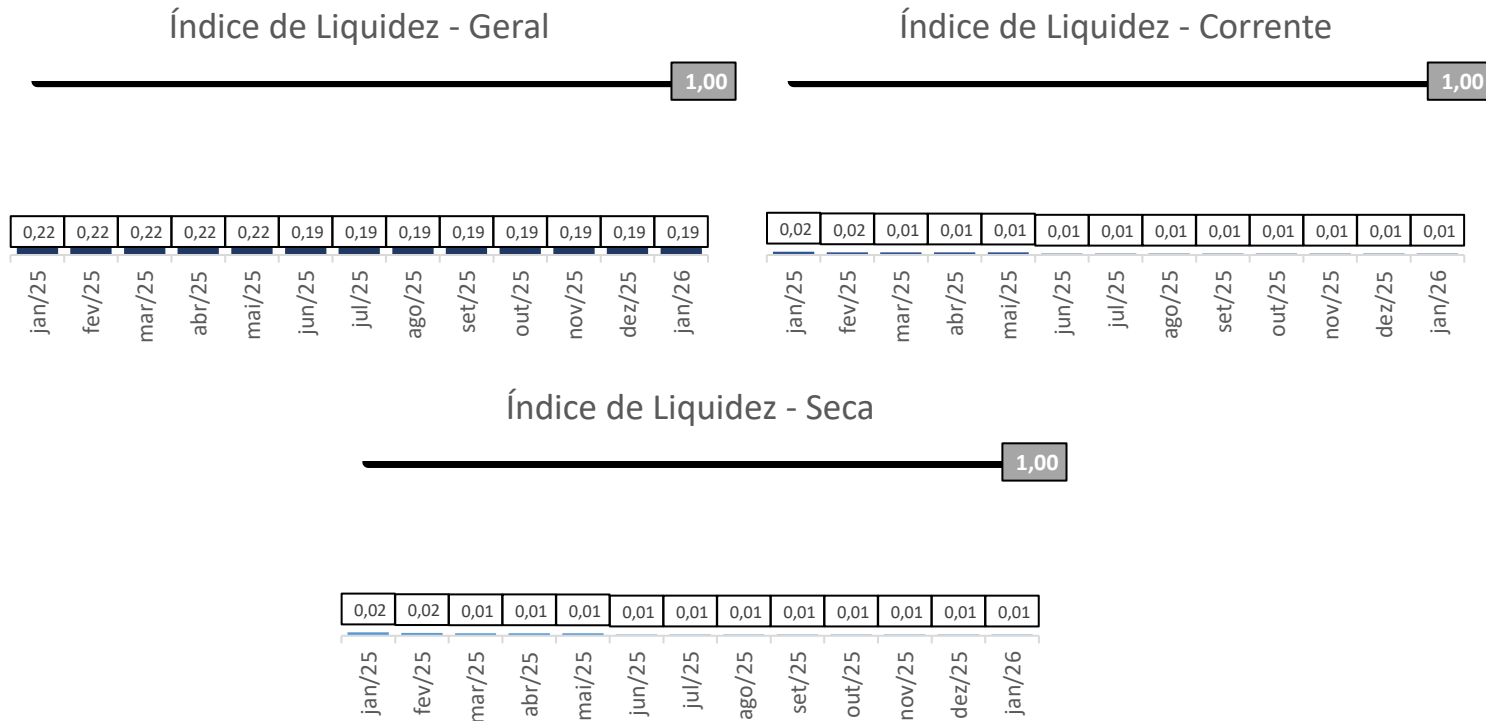


9.5.2 Passivo

Sociedade Catarinense de Ensino Ltda
PASSIVO - em milhares de R\$



9.5.3 Índices de Liquidez



Notas de esclarecimentos e análises

Via de regra, todo índice de liquidez abaixo de 1 (um), significa possível dificuldade financeira em caso de necessidade de liquidação das dívidas no curto prazo.

O índice de “Liquidez Geral”, $((AC+ANC) / (PC + PNC))$ mede a capacidade de pagamento total das dívidas;

A “Liquidez Corrente” mede a capacidade de pagamento com recursos de curto prazo;

O indicador de “Liquidez Seca” difere do cálculo da “Liquidez Corrente” pela subtração do saldo da conta estoques;

10 Análise de dados contábeis e informações financeiras - Sociedade Energia de Ensino Superior Ltda

10.1 Demonstração do Resultado do Exercício – DRE

Em janeiro de 2026 a Recuperanda não apresentou Receitas e Despesas.
O Resultado Líquido do Exercício apresentou prejuízo de R\$ 16 mil.

Sociedade Energia de Ensino Superior Ltda
Em milhares de R\$

Demonstrativo de Resultado do Exercício Mensal	01/2025	02/2025	03/2025	04/2025	05/2025	06/2025	07/2025	08/2025	09/2025	10/2025	11/2025	12/2025	01/2026	Variação Mês Anterior		
														jan/26-dez/25	%AH	
RECEITA BRUTA DOS SERVIÇOS PRESTADOS	-	-	-	-	-	-	-	-	-	-	-	-	-	-	-	0,0%
IMPOSTOS SOBRE OS SERVIÇOS PRESTADOS	-	-	-	-	-	-	-	-	-	-	-	-	-	-	-	0,0%
% sobre ROB	0,0%	0,0%	0,0%	0,0%	0,0%	0,0%	0,0%	0,0%	0,0%	0,0%	0,0%	0,0%	0,0%	0,0%	-	0,0%
DEVOLUÇÕES E CANCELAMENTOS	-	-	-	-	-	-	-	-	-	-	-	-	-	-	-	0,0%
% sobre ROB	0,0%	0,0%	0,0%	0,0%	0,0%	0,0%	0,0%	0,0%	0,0%	0,0%	0,0%	0,0%	0,0%	0,0%	-	0,0%
RECEITA OPERACIONAL LÍQUIDA	-	-	-	-	-	-	-	-	-	-	-	-	-	-	-	0,0%
CUSTOS DOS SERVIÇOS PRESTADOS	-	-	-	-	-	-	-	-	-	-	-	-	-	-	-	0,0%
% sobre ROL	0,0%	0,0%	0,0%	0,0%	0,0%	0,0%	0,0%	0,0%	0,0%	0,0%	0,0%	0,0%	0,0%	0,0%	-	0,0%
RESULTADO BRUTO OPERACIONAL	-	-	-	-	-	-	-	-	-	-	-	-	-	-	-	0,0%
DESPESAS (RECEITAS) OPERACIONAIS	-	-	-	-	-	-	-	-	(42)	(128)	(65)	(12)	(16)	(4)	-34,7%	
% sobre ROL	0,0%	0,0%	0,0%	0,0%	0,0%	0,0%	0,0%	0,0%	0,0%	0,0%	0,0%	0,0%	0,0%	-	-	
DESPESAS COM VENDAS	-	-	-	-	-	-	-	-	-	-	-	-	-	-	-	0,0%
DESPESAS ADMINISTRATIVAS	-	-	-	-	-	-	-	-	(42)	(128)	(65)	(12)	(16)	(4)	-34,7%	
OUTRAS RECEITAS E DESPESAS OPERACIONAIS	-	-	-	-	-	-	-	-	-	-	-	-	-	-	0,0%	
RESULTADO ANTES DAS RECEITAS E DESPESAS FINANCEIRAS	-	-	-	-	-	-	-	-	(42)	(128)	(65)	(12)	(16)	(4)	-34,7%	
RECEITAS FINANCEIRAS	-	-	-	-	-	-	-	-	-	-	-	-	-	-	0,0%	
DESPESAS FINANCEIRAS	-	-	-	-	-	-	-	-	-	-	-	-	-	-	0,0%	
RESULTADO ANTES DAS RECEITAS E DESPESAS NÃO OPERACIONAIS	-	-	-	-	-	-	-	-	(42)	(128)	(65)	(12)	(16)	(4)	-34,7%	
RECEITAS NÃO OPERACIONAIS	-	-	-	-	-	-	-	-	-	-	-	-	-	-	0,0%	
DESPESAS NÃO OPERACIONAIS	-	-	-	-	-	-	-	-	-	-	-	-	-	-	0,0%	
RESULTADO LÍQUIDO DO EXERCÍCIO	-	-	-	-	-	-	-	-	(42)	(128)	(65)	(12)	(16)	(4)	-34,7%	
% sobre ROL	0,0%	0,0%	0,0%	0,0%	0,0%	0,0%	0,0%	0,0%	0,0%	0,0%	0,0%	0,0%	0,0%	-	-	

10.2 Ativo

Em janeiro de 2026 o grupo de contas do Ativo Circulante e Ativo Não Circulante não apresentaram movimento.

Sociedade Energia de Ensino Superior Ltda

Em milhares de R\$

BALANÇO PATRIMONIAL	01/2025	02/2025	03/2025	04/2025	05/2025	06/2025	07/2025	08/2025	09/2025	10/2025	11/2025	12/2025	01/2026	Variação Mês Anterior		
														jan/26-dez/25	%AH	
ATIVO CIRCULANTE	-	-	-	-	-	-	-	-	-	-	-	-	-	-	-	0,0%
% sobre TOTAL DO ATIVO	0,0%	0,0%	0,0%	0,0%	0,0%	0,0%	0,0%	0,0%	0,0%	0,0%	0,0%	0,0%	0,0%	0,0%	-	0,0%
DISPONIBILIDADES	-	-	-	-	-	-	-	-	-	-	-	-	-	-	-	0,0%
CAIXA GERAL	-	-	-	-	-	-	-	-	-	-	-	-	-	-	-	0,0%
BANCOS CONTA MOVIMENTO	-	-	-	-	-	-	-	-	-	-	-	-	-	-	-	0,0%
DIREITOS REALIZÁVEIS	-	-	-	-	-	-	-	-	-	-	-	-	-	-	-	0,0%
CONTAS A RECEBER	-	-	-	-	-	-	-	-	-	-	-	-	-	-	-	0,0%
ADIANTAMENTOS A FORNECEDORES	-	-	-	-	-	-	-	-	-	-	-	-	-	-	-	0,0%
OUTROS CRÉDITOS	-	-	-	-	-	-	-	-	-	-	-	-	-	-	-	0,0%
ATIVO NÃO CIRCULANTE	-	-	-	-	-	-	-	-	-	-	-	-	-	-	-	0,0%
% sobre TOTAL DO ATIVO	0,0%	0,0%	0,0%	0,0%	0,0%	0,0%	0,0%	0,0%	0,0%	0,0%	0,0%	0,0%	0,0%	0,0%	-	0,0%
DEPÓSITOS JUDICIAIS	-	-	-	-	-	-	-	-	-	-	-	-	-	-	-	0,0%
PARTES RELACIONADAS	-	-	-	-	-	-	-	-	-	-	-	-	-	-	-	0,0%
IMOBILIZADO	-	-	-	-	-	-	-	-	-	-	-	-	-	-	-	0,0%
OUTROS CRÉDITOS	-	-	-	-	-	-	-	-	-	-	-	-	-	-	-	0,0%
TOTAL DO ATIVO	-	-	-	-	-	-	-	-	-	-	-	-	-	-	-	0,0%

10.3 Passivo

Em janeiro de 2026 o grupo de contas do Passivo Circulante apresentou redução de R\$ 45 mil em relação ao mês anterior.

Já o Passivo Não Circulante não apresentou variação em relação ao mês anterior.

A variação que ocorre no Patrimônio Líquido é gerada pelo Resultado Líquido do Exercício apresentada no Demonstrativo de Resultado do Exercício (DRE).

Sociedade Energia de Ensino Superior Ltda

Em milhares de R\$

BALANÇO PATRIMONIAL	01/2025	02/2025	03/2025	04/2025	05/2025	06/2025	07/2025	08/2025	09/2025	10/2025	11/2025	12/2025	01/2026	Variação Mês Anterior	
														jan/26-dez/25	%AH
PASSIVO CIRCULANTE	10.723	10.723	10.723	10.723	10.723	10.723	10.723	10.723	10.765	10.893	10.959	10.971	10.925	(45)	-0,4%
% sobre TOTAL DO PASSIVO	0,0%	0,0%	0,0%	0,0%	0,0%	0,0%	0,0%	0,0%	75705406,5%	76606164,1%	77066706,8%	77149528,3%	0,0%	-	0,0%
FORNECEDORES	-	-	-	-	-	-	-	-	-	-	-	-	-	-	0,0%
OBRIGAÇÕES TRABALHISTAS E SOCIAIS	6.510	6.510	6.510	6.510	6.510	6.510	6.510	6.510	6.510	6.630	6.672	6.672	6.672	-	0,0%
OBRIGAÇÕES COM PROVISÕES SOCIAIS	-	-	-	-	-	-	-	-	-	-	-	-	-	-	0,0%
OBRIGAÇÕES FISCAIS E TRIBUTÁRIAS	2.715	2.715	2.715	2.715	2.715	2.715	2.715	2.715	2.757	2.765	2.788	2.800	2.754	(45)	-1,6%
ADIANTAMENTOS DE CLIENTES	-	-	-	-	-	-	-	-	-	-	-	-	-	-	0,0%
CONTINGÊNCIAS - PROCESSOS CÍVEIS	1.499	1.499	1.499	1.499	1.499	1.499	1.499	1.499	1.499	1.499	1.499	1.499	1.499	-	0,0%
OUTRAS ORIGAÇÕES A PAGAR	-	-	-	-	-	-	-	-	-	-	-	-	-	-	0,0%
PASSIVO NÃO CIRCULANTE	323	323	323	323	323	323	323	323	323	323	323	323	323	-	0,0%
% sobre TOTAL DO PASSIVO	0,0%	0,0%	0,0%	0,0%	0,0%	0,0%	0,0%	0,0%	2267992,1%	2267992,1%	2267992,1%	2267992,1%	0,0%	-	0,0%
EMPRÉSTIMOS E FINANCIAMENTOS	323	323	323	323	323	323	323	323	323	323	323	323	323	-	0,0%
OBRIGAÇÕES FISCAIS E TRIBUTÁRIAS	-	-	-	-	-	-	-	-	-	-	-	-	-	-	0,0%
OUTRAS ORIGAÇÕES A PAGAR	-	-	-	-	-	-	-	-	-	-	-	-	-	-	0,0%
PATRIMONIO LIQUIDO	(11.046)	(11.046)	(11.046)	(11.046)	(11.046)	(11.046)	(11.046)	(11.046)	(11.088)	(11.216)	(11.281)	(11.293)	(11.248)	45	0,4%
% sobre TOTAL DO PASSIVO	0,0%	0,0%	0,0%	0,0%	0,0%	0,0%	0,0%	0,0%	-77973298,6%	-78874056,1%	-79334598,9%	-79417420,3%	0,0%	-	0,0%
CAPITAL SOCIAL	100	100	100	100	100	100	100	100	100	100	100	100	100	-	0,0%
APORTE PARA FUTURO AUMENTO DE CAPITAL	-	-	-	-	-	-	-	-	-	-	-	-	-	-	0,0%
LUCROS OU PREJUÍZOS ACUMULADOS	(11.146)	(11.146)	(11.146)	(11.146)	(11.146)	(11.146)	(11.146)	(11.146)	(11.188)	(11.316)	(11.381)	(11.393)	(11.348)	45	0,4%
TOTAL DO PASSIVO	-	-	-	-	-	-	-	-	0	0	0	0	-	(0)	-100,0%

10.4 Passivo Extraconcursal até a Recuperação Judicial

10.4.1 Fiscal

Em análise.

10.4.2 Passivo Extraconcursal Após a Recuperação Judicial

10.4.2.1 Tributário

A recuperanda informou que não possui.

11 Análise de dados contábeis e informações financeiras - Supletivo Energia Ltda

11.1 Demonstração do Resultado do Exercício – DRE

Em janeiro de 2026 a Recuperanda não apresentou Receitas e Despesas.
O Resultado Líquido do Exercício apresentou prejuízo inferior a R\$ 1 mil.

Supletivo Energia Ltda

Em milhares de R\$

Demonstrativo de Resultado do Exercício Mensal	01/2025	02/2025	03/2025	04/2025	05/2025	06/2025	07/2025	08/2025	09/2025	10/2025	11/2025	12/2025	01/2026	Variação Mês Anterior		
														jan/26-dez/25	%AH	
RECEITA BRUTA DOS SERVIÇOS PRESTADOS	-	-	-	-	-	-	-	-	-	-	-	-	-	-	-	0,0%
IMPOSTOS SOBRE OS SERVIÇOS PRESTADOS	-	-	-	-	-	-	-	-	-	-	-	-	-	-	-	0,0%
% sobre ROB	0,0%	0,0%	0,0%	0,0%	0,0%	0,0%	0,0%	0,0%	0,0%	0,0%	0,0%	0,0%	0,0%	0,0%	-	-
DEVOLUÇÕES E CANCELAMENTOS	-	-	-	-	-	-	-	-	-	-	-	-	-	-	-	0,0%
% sobre ROB	0,0%	0,0%	0,0%	0,0%	0,0%	0,0%	0,0%	0,0%	0,0%	0,0%	0,0%	0,0%	0,0%	0,0%	-	-
RECEITA OPERACIONAL LÍQUIDA	-	-	-	-	-	-	-	-	-	-	-	-	-	-	-	0,0%
CUSTOS DOS SERVIÇOS PRESTADOS	-	-	-	-	-	-	-	-	-	-	-	-	-	-	-	0,0%
% sobre ROL	0,0%	0,0%	0,0%	0,0%	0,0%	0,0%	0,0%	0,0%	0,0%	0,0%	0,0%	0,0%	0,0%	0,0%	-	-
RESULTADO BRUTO OPERACIONAL	-	-	-	-	-	-	-	-	-	-	-	-	-	-	-	0,0%
DESPESAS (RECEITAS) OPERACIONAIS	-	-	-	-	-	-	-	(0)	(0)	(0)	(0)	(0)	(0)	(0)	(0)	-126,7%
% sobre ROL	0,0%	0,0%	0,0%	0,0%	0,0%	0,0%	0,0%	0,0%	0,0%	0,0%	0,0%	0,0%	0,0%	0,0%	0,0%	-
DESPESAS COM VENDAS	-	-	-	-	-	-	-	-	-	-	-	-	-	-	-	0,0%
DESPESAS ADMINISTRATIVAS	-	-	-	-	-	-	-	(0)	(0)	(0)	(0)	(0)	(0)	(0)	(0)	-126,7%
OUTRAS RECEITAS E DESPESAS OPERACIONAIS	-	-	-	-	-	-	-	-	-	-	-	-	-	-	-	0,0%
RESULTADO ANTES DAS RECEITAS E DESPESAS FINANCEIRAS	-	-	-	-	-	-	-	(0)	(0)	(0)	(0)	(0)	(0)	(0)	(0)	-126,7%
RECEITAS FINANCEIRAS	-	-	-	-	-	-	-	-	-	-	-	-	-	-	-	0,0%
DESPESAS FINANCEIRAS	-	-	-	-	-	-	-	-	-	-	-	-	-	-	-	0,0%
RESULTADO ANTES DAS RECEITAS E DESPESAS NÃO OPERACIONAIS	-	-	-	-	-	-	-	(0)	(0)	(0)	(0)	(0)	(0)	(0)	(0)	-126,7%
RECEITAS NÃO OPERACIONAIS	-	-	-	-	-	-	-	-	-	-	-	-	-	-	-	0,0%
DESPESAS NÃO OPERACIONAIS	-	-	-	-	-	-	-	-	-	-	-	-	-	-	-	0,0%
RESULTADO LÍQUIDO DO EXERCÍCIO	-	-	-	-	-	-	-	(0)	(0)	(0)	(0)	(0)	(0)	(0)	(0)	-126,7%
% sobre ROL	0,0%	0,0%	0,0%	0,0%	0,0%	0,0%	0,0%	0,0%	0,0%	0,0%	0,0%	0,0%	0,0%	0,0%	0,0%	-

11.2 Ativo

Em janeiro de 2026 os grupos de contas do Ativo Circulante e Ativo Não Circulante não apresentaram movimento.

Supletivo Energia Ltda
Em milhares de R\$

BALANÇO PATRIMONIAL	01/2025	02/2025	03/2025	04/2025	05/2025	06/2025	07/2025	08/2025	09/2025	10/2025	11/2025	12/2025	01/2026	Variação Mês Anterior		
														jan/26-dez/25	%AH	
ATIVO CIRCULANTE	-	-	-	-	-	-	-	-	-	-	-	-	-	-	-	0,0%
% sobre TOTAL DO ATIVO	0,0%	0,0%	0,0%	0,0%	0,0%	0,0%	0,0%	0,0%	0,0%	0,0%	0,0%	0,0%	0,0%	0,0%	-	0,0%
DISPONIBILIDADES	-	-	-	-	-	-	-	-	-	-	-	-	-	-	-	0,0%
CAIXA GERAL	-	-	-	-	-	-	-	-	-	-	-	-	-	-	-	0,0%
BANCOS CONTA MOVIMENTO	-	-	-	-	-	-	-	-	-	-	-	-	-	-	-	0,0%
DIREITOS REALIZÁVEIS	-	-	-	-	-	-	-	-	-	-	-	-	-	-	-	0,0%
CONTAS A RECEBER	-	-	-	-	-	-	-	-	-	-	-	-	-	-	-	0,0%
ADIANTAMENTOS A FORNECEDORES	-	-	-	-	-	-	-	-	-	-	-	-	-	-	-	0,0%
OUTROS CRÉDITOS	-	-	-	-	-	-	-	-	-	-	-	-	-	-	-	0,0%
ATIVO NÃO CIRCULANTE	-	-	-	-	-	-	-	-	-	-	-	-	-	-	-	0,0%
% sobre TOTAL DO ATIVO	0,0%	0,0%	0,0%	0,0%	0,0%	0,0%	0,0%	0,0%	0,0%	0,0%	0,0%	0,0%	0,0%	0,0%	-	0,0%
IMOBILIZADO	-	-	-	-	-	-	-	-	-	-	-	-	-	-	-	0,0%
OUTROS CRÉDITOS	-	-	-	-	-	-	-	-	-	-	-	-	-	-	-	0,0%
TOTAL DO ATIVO	-	-	-	-	-	-	-	-	-	-	-	-	-	-	-	0,0%

11.3 Passivo

Em janeiro de 2026 os grupos de contas do Passivo Circulante e Não Circulante não apresentaram variações significativas em relação ao mês anterior. A variação que ocorre no Patrimônio Líquido é gerada pelo Resultado Líquido do Exercício apresentada no Demonstrativo de Resultado do Exercício (DRE).

Supletivo Energia Ltda

Em milhares de R\$

BALANÇO PATRIMONIAL	01/2025	02/2025	03/2025	04/2025	05/2025	06/2025	07/2025	08/2025	09/2025	10/2025	11/2025	12/2025	01/2026	Variação Mês Anterior	
														jan/26-dez/25	%AH
PASSIVO CIRCULANTE	53	53	53	53	53	53	53	54	54	54	0	0	1	0	1,9%
% sobre TOTAL DO PASSIVO	0,0%	0,0%	0,0%	0,0%	0,0%	0,0%	0,0%	0,0%	0,0%	0,0%	-115,0%	-116,0%	0,0%	-	-
FORNECEDORES	-	-	-	-	-	-	-	-	-	-	-	-	-	-	0,0%
OBRIGAÇÕES FISCAIS E TRIBUTÁRIAS	53	53	53	53	53	53	53	54	54	54	0	0	1	0	1,9%
OUTRAS ORIGAÇÕES A PAGAR	-	-	-	-	-	-	-	-	-	-	-	-	-	-	0,0%
PASSIVO NÃO CIRCULANTE	-	-	-	-	-	-	-	-	-	-	-	-	-	-	0,0%
% sobre TOTAL DO PASSIVO	0,0%	0,0%	0,0%	0,0%	0,0%	0,0%	0,0%	0,0%	0,0%	0,0%	0,0%	0,0%	0,0%	-	-
EMPRÉSTIMOS E FINANCIAMENTOS	-	-	-	-	-	-	-	-	-	-	-	-	-	-	0,0%
OUTRAS ORIGAÇÕES A PAGAR	-	-	-	-	-	-	-	-	-	-	-	-	-	-	0,0%
PATRIMONIO LIQUIDO	(53)	(53)	(53)	(53)	(53)	(53)	(53)	(54)	(54)	(54)	(1)	(1)	(1)	0	45,3%
% sobre TOTAL DO PASSIVO	0,0%	0,0%	0,0%	0,0%	0,0%	0,0%	0,0%	0,0%	0,0%	0,0%	215,0%	216,0%	0,0%	-	-
CAPITAL SOCIAL	6	6	6	6	6	6	6	6	6	6	6	6	6	-	0,0%
AJUSTES DE EXERCÍCIOS ANTERIORES	-	-	-	-	-	-	-	(0)	(0)	(0)	53	53	-	(53)	-100,0%
LUCROS OU PREJUÍZOS ACUMULADOS	(60)	(60)	(60)	(60)	(60)	(60)	(60)	(60)	(60)	(60)	(60)	(60)	(7)	53	88,6%
TOTAL DO PASSIVO	-	-	-	-	-	-	-	-	-	-	(0)	(0)	-	0	100,0%

11.4 Passivo Extraconcursal até a Recuperação Judicial

11.4.1 Fiscal

Em análise.

11.4.2 Passivo Extraconcursal Após a Recuperação Judicial

11.4.2.1 Tributário

A recuperanda informou que não possui.

12 Análise de dados contábeis e informações financeiras - Enerpar Participações e Incorporações Ltda

12.1 Demonstração do Resultado do Exercício – DRE

Em janeiro de 2026 a Recuperanda não apresentou Receitas e Despesas.
O Resultado Líquido do Exercício apresentou prejuízo de R\$ 1 mil.

Enerpar Participações e Incorporações Ltda

Em milhares de R\$

Demonstrativo de Resultado do Exercício Mensal	01/2025	02/2025	03/2025	04/2025	05/2025	06/2025	07/2025	08/2025	09/2025	10/2025	11/2025	12/2025	01/2026	Variação Mês Anterior		
														jan/26-dez/25	%AH	
RECEITA BRUTA DOS SERVIÇOS PRESTADOS	-	-	-	-	-	-	-	-	-	-	-	-	-	-	-	0,0%
IMPOSTOS SOBRE OS SERVIÇOS PRESTADOS	-	-	-	-	-	-	-	-	-	-	-	-	-	-	-	0,0%
% sobre ROB	0,0%	0,0%	0,0%	0,0%	0,0%	0,0%	0,0%	0,0%	0,0%	0,0%	0,0%	0,0%	0,0%	0,0%	-	0,0%
DEVOLUÇÕES E CANCELAMENTOS	-	-	-	-	-	-	-	-	-	-	-	-	-	-	-	0,0%
% sobre ROB	0,0%	0,0%	0,0%	0,0%	0,0%	0,0%	0,0%	0,0%	0,0%	0,0%	0,0%	0,0%	0,0%	0,0%	-	0,0%
RECEITA OPERACIONAL LÍQUIDA	-	-	-	-	-	-	-	-	-	-	-	-	-	-	-	0,0%
CUSTOS DOS SERVIÇOS PRESTADOS	-	-	-	-	-	-	-	-	-	-	-	-	-	-	-	0,0%
% sobre ROL	0,0%	0,0%	0,0%	0,0%	0,0%	0,0%	0,0%	0,0%	0,0%	0,0%	0,0%	0,0%	0,0%	0,0%	-	0,0%
RESULTADO BRUTO OPERACIONAL	-	-	-	-	-	-	-	-	-	-	-	-	-	-	-	0,0%
DESPESAS (RECEITAS) OPERACIONAIS	-	-	-	-	-	-	-	-	-	-	-	-	-	-	-	0,0%
% sobre ROL	0,0%	0,0%	0,0%	0,0%	0,0%	0,0%	0,0%	0,0%	0,0%	0,0%	0,0%	0,0%	0,0%	0,0%	-	0,0%
DESPESAS COM VENDAS	-	-	-	-	-	-	-	-	-	-	-	-	-	-	-	0,0%
DESPESAS ADMINISTRATIVAS	-	-	-	-	-	-	-	-	-	-	-	-	-	-	-	0,0%
OUTRAS RECEITAS E DESPESAS OPERACIONAIS	-	-	-	-	-	-	-	-	-	-	-	-	-	-	-	0,0%
RESULTADO ANTES DAS RECEITAS E DESPESAS FINANCEIRAS	-	-	-	-	-	-	-	-	-	-	-	-	-	-	-	0,0%
RECEITAS FINANCEIRAS	-	-	-	-	-	-	-	-	-	-	-	-	-	-	-	0,0%
DESPESAS FINANCEIRAS	-	-	-	-	-	-	-	(1)	(1)	(1)	(1)	(1)	(1)	(1)	(0)	-16,2%
RESULTADO ANTES DAS RECEITAS E DESPESAS NÃO OPERACIONAIS	-	-	-	-	-	-	-	(1)	(1)	(1)	(1)	(1)	(1)	(1)	(0)	-16,2%
RECEITAS NÃO OPERACIONAIS	-	-	-	-	-	-	-	-	-	-	-	-	-	-	-	0,0%
DESPESAS NÃO OPERACIONAIS	-	-	-	-	-	-	-	-	-	-	-	-	-	-	-	0,0%
RESULTADO LÍQUIDO DO EXERCÍCIO	-	-	-	-	-	-	-	(1)	(1)	(1)	(1)	(1)	(1)	(1)	(0)	-16,2%
% sobre ROL	0,0%	0,0%	0,0%	0,0%	0,0%	0,0%	0,0%	0,0%	0,0%	0,0%	0,0%	0,0%	0,0%	0,0%	-	0,0%

12.2 Ativo

Em janeiro de 2026 os grupos de contas do Ativo Circulante e Ativo Não Circulante não apresentaram movimento.

Enerpar Participações e Incorporações Ltda

Em milhares de R\$

BALANÇO PATRIMONIAL	01/2025	02/2025	03/2025	04/2025	05/2025	06/2025	07/2025	08/2025	09/2025	10/2025	11/2025	12/2025	01/2026	Variação Mês Anterior		
														jan/26-dez/25	%AH	
ATIVO CIRCULANTE	-	-	-	-	-	-	-	-	-	-	-	-	-	-	-	0,0%
% sobre TOTAL DO ATIVO	0,0%	0,0%	0,0%	0,0%	0,0%	0,0%	0,0%	0,0%	0,0%	0,0%	0,0%	0,0%	0,0%	0,0%	-	0,0%
DISPONIBILIDADES	-	-	-	-	-	-	-	-	-	-	-	-	-	-	-	0,0%
CAIXA GERAL	-	-	-	-	-	-	-	-	-	-	-	-	-	-	-	0,0%
BANCOS CONTA MOVIMENTO	-	-	-	-	-	-	-	-	-	-	-	-	-	-	-	0,0%
DIREITOS REALIZÁVEIS	-	-	-	-	-	-	-	-	-	-	-	-	-	-	-	0,0%
EMPRÉSTIMOS	-	-	-	-	-	-	-	-	-	-	-	-	-	-	-	0,0%
ADIANTAMENTOS A FORNECEDORES	-	-	-	-	-	-	-	-	-	-	-	-	-	-	-	0,0%
OUTROS CRÉDITOS	-	-	-	-	-	-	-	-	-	-	-	-	-	-	-	0,0%
ATIVO NÃO CIRCULANTE	-	-	-	-	-	-	-	-	-	-	-	-	-	-	-	0,0%
% sobre TOTAL DO ATIVO	0,0%	0,0%	0,0%	0,0%	0,0%	0,0%	0,0%	0,0%	0,0%	0,0%	0,0%	0,0%	0,0%	0,0%	-	0,0%
PARTES RELACIONADAS	-	-	-	-	-	-	-	-	-	-	-	-	-	-	-	0,0%
OUTROS CRÉDITOS	-	-	-	-	-	-	-	-	-	-	-	-	-	-	-	0,0%
TOTAL DO ATIVO	-	-	-	-	-	-	-	-	-	-	-	-	-	-	-	0,0%

12.3 Passivo

Em janeiro de 2026 o grupo de contas do Passivo Circulante aumentou R\$ 1 mil em relação ao mês anterior, o Passivo Não Circulante não apresentou variação em relação ao mês anterior. A variação que ocorre no Patrimônio Líquido é gerada pelo Resultado Líquido do Exercício apresentada no Demonstrativo de Resultado do Exercício (DRE).

Enerpar Participações e Incorporações Ltda

Em milhares de R\$

BALANÇO PATRIMONIAL	01/2025	02/2025	03/2025	04/2025	05/2025	06/2025	07/2025	08/2025	09/2025	10/2025	11/2025	12/2025	01/2026	Variação Mês Anterior	
														jan/26-dez/25	%AH
PASSIVO CIRCULANTE	173	173	173	173	173	173	173	175	176	177	179	180	181	1	0,7%
% sobre TOTAL DO PASSIVO	0,0%	0,0%	0,0%	0,0%	0,0%	0,0%	0,0%	0,0%	0,0%	0,0%	0,0%	0,0%	0,0%	-	0,0%
FORNECEDORES	-	-	-	-	-	-	-	-	-	-	-	-	-	-	0,0%
OBRIGAÇÕES FISCAIS E TRIBUTÁRIAS	173	173	173	173	173	173	173	175	176	177	179	180	181	1	0,7%
OUTRAS OBRIGAÇÕES A PAGAR	-	-	-	-	-	-	-	-	-	-	-	-	-	-	0,0%
PASSIVO NÃO CIRCULANTE	157	157	157	157	157	157	157	157	157	157	157	157	157	-	0,0%
% sobre TOTAL DO PASSIVO	0,0%	0,0%	0,0%	0,0%	0,0%	0,0%	0,0%	0,0%	0,0%	0,0%	0,0%	0,0%	0,0%	-	0,0%
EMPRESTIMOS E FINANCIAMENTOS	157	157	157	157	157	157	157	157	157	157	157	157	157	-	0,0%
OUTRAS OBRIGAÇÕES A PAGAR	-	-	-	-	-	-	-	-	-	-	-	-	-	-	0,0%
PATRIMONIO LIQUIDO	(331)	(331)	(331)	(331)	(331)	(331)	(331)	(332)	(333)	(335)	(336)	(337)	(339)	(1)	-0,4%
% sobre TOTAL DO PASSIVO	0,0%	0,0%	0,0%	0,0%	0,0%	0,0%	0,0%	0,0%	0,0%	0,0%	0,0%	0,0%	0,0%	-	0,0%
CAPITAL SOCIAL	100	100	100	100	100	100	100	100	100	100	100	100	100	-	0,0%
AJUSTES DE EXERCÍCIOS ANTERIORES	-	-	-	-	-	-	-	-	-	(0)	(0)	(0)	-	0	100,0%
LUCROS OU PREJUÍZOS ACUMULADOS	(431)	(431)	(431)	(431)	(431)	(431)	(431)	(432)	(433)	(435)	(436)	(437)	(439)	(1)	-0,3%
TOTAL DO PASSIVO	-	-	-	-	-	-	-	-	-	-	-	-	-	-	0,0%

12.4 Passivo Extraconcursal até a Recuperação Judicial

12.4.1 Fiscal

Em análise.

12.4.2 Passivo Extraconcursal Após a Recuperação Judicial

12.4.2.1 Tributário

A recuperanda informou que não possui.

13 Análise de dados contábeis e informações financeiras - Distribuidora de Material Didático Energia Ltda

13.1 Demonstração do Resultado do Exercício – DRE

Em janeiro de 2026 a Recuperanda não apresentou Receitas.
O Resultado Líquido do Exercício não apresentou lucro ou prejuízo.

Distribuidora de Material Didático Energia Ltda
Em milhares de R\$

Demonstrativo de Resultado do Exercício Mensal	01/2025	02/2025	03/2025	04/2025	05/2025	06/2025	07/2025	08/2025	09/2025	10/2025	11/2025	12/2025	01/2026	Variação Mês Anterior		
														jan/26-dez/25	%AH	
RECEITA BRUTA DOS SERVIÇOS PRESTADOS	-	-	-	-	-	-	-	-	-	-	-	-	-	-	-	0,0%
IMPOSTOS SOBRE OS SERVIÇOS PRESTADOS	-	-	-	-	-	-	-	-	-	-	-	-	-	-	-	0,0%
% sobre ROB	0,0%	0,0%	0,0%	0,0%	0,0%	0,0%	0,0%	0,0%	0,0%	0,0%	0,0%	0,0%	0,0%	0,0%	-	-
DEVOLUÇÕES E CANCELAMENTOS	-	-	-	-	-	-	-	-	-	-	-	-	-	-	-	0,0%
% sobre ROB	0,0%	0,0%	0,0%	0,0%	0,0%	0,0%	0,0%	0,0%	0,0%	0,0%	0,0%	0,0%	0,0%	0,0%	-	-
RECEITA OPERACIONAL LÍQUIDA	-	-	-	-	-	-	-	-	-	-	-	-	-	-	-	0,0%
CUSTOS DOS SERVIÇOS PRESTADOS	-	-	-	-	-	-	-	-	-	-	-	-	-	-	-	0,0%
% sobre ROL	0,0%	0,0%	0,0%	0,0%	0,0%	0,0%	0,0%	0,0%	0,0%	0,0%	0,0%	0,0%	0,0%	0,0%	-	-
RESULTADO BRUTO OPERACIONAL	-	-	-	-	-	-	-	-	-	-	-	-	-	-	-	0,0%
DESPESAS (RECEITAS) OPERACIONAIS	-	-	-	-	-	-	-	-	-	-	-	-	-	-	-	0,0%
% sobre ROL	0,0%	0,0%	0,0%	0,0%	0,0%	0,0%	0,0%	0,0%	0,0%	0,0%	0,0%	0,0%	0,0%	0,0%	-	-
DESPESAS COM VENDAS	-	-	-	-	-	-	-	-	-	-	-	-	-	-	-	0,0%
DESPESAS ADMINISTRATIVAS	-	-	-	-	-	-	-	-	-	-	-	-	-	-	-	0,0%
OUTRAS RECEITAS E DESPESAS OPERACIONAIS	-	-	-	-	-	-	-	-	-	-	-	-	-	-	-	0,0%
RESULTADO ANTES DAS RECEITAS E DESPESAS FINANCEIRAS	-	-	-	-	-	-	-	-	-	-	-	-	-	-	-	0,0%
RECEITAS FINANCEIRAS	-	-	-	-	-	-	-	-	-	-	-	-	-	-	-	0,0%
DESPESAS FINANCEIRAS	-	-	-	-	-	-	(3)	-	(3)	(3)	(0)	(0)	-	0	100,0%	
RESULTADO ANTES DAS RECEITAS E DESPESAS NÃO OPERACIONAIS	-	-	-	-	-	-	(3)	-	(3)	(3)	(0)	(0)	-	0	100,0%	
RECEITAS NÃO OPERACIONAIS	-	-	-	-	-	-	-	-	-	-	-	-	-	-	-	0,0%
DESPESAS NÃO OPERACIONAIS	-	-	-	-	-	-	-	-	-	-	-	-	-	-	-	0,0%
RESULTADO LÍQUIDO DO EXERCÍCIO	-	-	-	-	-	-	(3)	-	(3)	(3)	(0)	(0)	-	0	100,0%	
% sobre ROL	0,0%	0,0%	0,0%	0,0%	0,0%	0,0%	0,0%	0,0%	0,0%	0,0%	0,0%	0,0%	0,0%	-	-	

13.2 Ativo

Em janeiro de 2026 os grupos de contas do Ativo Circulante e Ativo Não Circulante não apresentaram movimento.

Distribuidora de Material Didático Energia Ltda

Em milhares de R\$

BALANÇO PATRIMONIAL	01/2025	02/2025	03/2025	04/2025	05/2025	06/2025	07/2025	08/2025	09/2025	10/2025	11/2025	12/2025	01/2026	Variação Mês Anterior		
														jan/26-dez/25	%AH	
ATIVO CIRCULANTE	-	-	-	-	-	-	-	-	-	-	-	-	-	-	-	0,0%
% sobre TOTAL DO ATIVO	0,0%	0,0%	0,0%	0,0%	0,0%	0,0%	0,0%	0,0%	0,0%	0,0%	0,0%	0,0%	0,0%	0,0%	-	0,0%
DISPONIBILIDADES	-	-	-	-	-	-	-	-	-	-	-	-	-	-	-	0,0%
CAIXA GERAL	-	-	-	-	-	-	-	-	-	-	-	-	-	-	-	0,0%
BANCOS CONTA MOVIMENTO	-	-	-	-	-	-	-	-	-	-	-	-	-	-	-	0,0%
DIREITOS REALIZÁVEIS	-	-	-	-	-	-	-	-	-	-	-	-	-	-	-	0,0%
EMPRÉSTIMOS	-	-	-	-	-	-	-	-	-	-	-	-	-	-	-	0,0%
ADIANTAMENTOS A FORNECEDORES	-	-	-	-	-	-	-	-	-	-	-	-	-	-	-	0,0%
OUTROS CRÉDITOS	-	-	-	-	-	-	-	-	-	-	-	-	-	-	-	0,0%
ATIVO NÃO CIRCULANTE	-	-	-	-	-	-	-	-	-	-	-	-	-	-	-	0,0%
% sobre TOTAL DO ATIVO	0,0%	0,0%	0,0%	0,0%	0,0%	0,0%	0,0%	0,0%	0,0%	0,0%	0,0%	0,0%	0,0%	0,0%	-	0,0%
IMOBILIZADO	-	-	-	-	-	-	-	-	-	-	-	-	-	-	-	0,0%
OUTROS CRÉDITOS	-	-	-	-	-	-	-	-	-	-	-	-	-	-	-	0,0%
TOTAL DO ATIVO	-	-	-	-	-	-	-	-	-	-	-	-	-	-	-	0,0%

13.3 Passivo

Em janeiro de 2026 os grupos de contas do Passivo Circulante e o Passivo Não Circulante não apresentaram variação em relação ao mês anterior. A variação que ocorre no Patrimônio Líquido é gerada pelo Resultado Líquido do Exercício apresentada no Demonstrativo de Resultado do Exercício (DRE).

Distribuidora de Material Didático Energia Ltda

Em milhares de R\$

BALANÇO PATRIMONIAL	01/2025	02/2025	03/2025	04/2025	05/2025	06/2025	07/2025	08/2025	09/2025	10/2025	11/2025	12/2025	01/2026	Variação Mês Anterior	
														jan/26-dez/25	%AH
PASSIVO CIRCULANTE	494	494	494	494	494	494	496	496	499	502	0	0	0	-	0,0%
% sobre TOTAL DO PASSIVO	0,0%	0,0%	0,0%	0,0%	0,0%	0,0%	0,0%	0,0%	0,0%	0,0%	0,0%	0,0%	0,0%	-	0,0%
FORNECEDORES	-	-	-	-	-	-	-	-	-	-	-	-	-	-	0,0%
OBRIGAÇÕES FISCAIS E TRIBUTÁRIAS	494	494	494	494	494	494	496	496	499	502	0	0	0	-	0,0%
OUTRAS ORIGAÇÕES A PAGAR	-	-	-	-	-	-	-	-	-	-	-	-	-	-	0,0%
PASSIVO NÃO CIRCULANTE	319	319	319	319	319	319	319	319	319	319	319	319	319	-	0,0%
% sobre TOTAL DO PASSIVO	0,0%	0,0%	0,0%	0,0%	0,0%	0,0%	0,0%	0,0%	0,0%	0,0%	0,0%	0,0%	0,0%	-	0,0%
EMPRESÍMOS E FINANCIAMENTOS	319	319	319	319	319	319	319	319	319	319	319	319	319	-	0,0%
APORTE PARA FUTURO AUMENTO DE CAPITAL	-	-	-	-	-	-	-	-	-	-	-	-	-	-	0,0%
OBRIGAÇÕES FISCAIS E TRIBUTÁRIAS	-	-	-	-	-	-	-	-	-	0	-	-	-	-	0,0%
PATRIMONIO LIQUIDO	(812)	(812)	(812)	(812)	(812)	(812)	(815)	(815)	(818)	(821)	(319)	(319)	(319)	-	0,0%
% sobre TOTAL DO PASSIVO	0,0%	0,0%	0,0%	0,0%	0,0%	0,0%	0,0%	0,0%	0,0%	0,0%	0,0%	0,0%	0,0%	-	0,0%
CAPITAL SOCIAL	10	10	10	10	10	10	10	10	10	10	10	10	10	-	0,0%
AJUSTES DE EXERCÍCIOS ANTERIORES	-	-	-	-	-	-	-	-	-	(0)	493	493	-	(493)	-100,0%
LUCROS OU PREJUÍZOS ACUMULADOS	(822)	(822)	(822)	(822)	(822)	(822)	(825)	(825)	(828)	(830)	(822)	(822)	(329)	493	60,0%
TOTAL DO PASSIVO	-	-	-	-	-	-	-	-	-	-	-	-	-	-	0,0%

13.4 Passivo Extraconcursal até a Recuperação Judicial

13.4.1 Fiscal

Em análise.

13.4.2 Passivo Extraconcursal Após a Recuperação Judicial

13.4.2.1 Tributário

A recuperanda informou que não possui.

14 Análise de dados contábeis e informações financeiras - Percy Haensch

14.1 Demonstração do Resultado do Exercício – DRE

Em janeiro de 2026 a Recuperanda não apresentou Receitas.

O Resultado Líquido do Exercício apresentou prejuízo inferior a R\$ 1 mil.

Percy Haensch														Variação Mês Anterior		
Em milhares de R\$														jan/26-dez/25	%AH	
Demonstrativo de Resultado do Exercício Mensal	01/2025	02/2025	03/2025	04/2025	05/2025	06/2025	07/2025	08/2025	09/2025	10/2025	11/2025	12/2025	01/2026			
RECEITA BRUTA DOS SERVIÇOS PRESTADOS	-	-	-	-	-	-	-	-	-	-	-	-	-	-	-	0,0%
IMPOSTOS SOBRE OS SERVIÇOS PRESTADOS	-	-	-	-	-	-	-	-	-	-	-	-	-	-	-	0,0%
% sobre ROB	0,0%	0,0%	0,0%	0,0%	0,0%	0,0%	0,0%	0,0%	0,0%	0,0%	0,0%	0,0%	0,0%	0,0%	0,0%	
DEVOLUÇÕES E CANCELAMENTOS	-	-	-	-	-	-	-	-	-	-	-	-	-	-	-	0,0%
% sobre ROB	0,0%	0,0%	0,0%	0,0%	0,0%	0,0%	0,0%	0,0%	0,0%	0,0%	0,0%	0,0%	0,0%	0,0%	0,0%	
RECEITA OPERACIONAL LÍQUIDA	-	-	-	-	-	-	-	-	-	-	-	-	-	-	-	0,0%
CUSTOS DOS SERVIÇOS PRESTADOS	-	-	-	-	-	-	-	-	-	-	-	-	-	-	-	0,0%
% sobre ROL	0,0%	0,0%	0,0%	0,0%	0,0%	0,0%	0,0%	0,0%	0,0%	0,0%	0,0%	0,0%	0,0%	0,0%	0,0%	
RESULTADO BRUTO OPERACIONAL	-	-	-	-	-	-	-	-	-	-	-	-	-	-	-	0,0%
DESPESAS (RECEITAS) OPERACIONAIS	-	-	-	-	-	-	(0)	(0)	(0)	(0)	(0)	(0)	(0)	(0)	(0)	-126,7%
% sobre ROL	0,0%	0,0%	0,0%	0,0%	0,0%	0,0%	0,0%	0,0%	0,0%	0,0%	0,0%	0,0%	0,0%	0,0%	0,0%	
DESPESAS COM VENDAS	-	-	-	-	-	-	-	-	-	-	-	-	-	-	-	0,0%
DESPESAS ADMINISTRATIVAS	-	-	-	-	-	-	(0)	(0)	(0)	(0)	(0)	(0)	(0)	(0)	(0)	-126,7%
OUTRAS RECEITAS E DESPESAS OPERACIONAIS	-	-	-	-	-	-	-	-	-	-	-	-	-	-	-	0,0%
RESULTADO ANTES DAS RECEITAS E DESPESAS FINANCEIRAS	-	-	-	-	-	-	(0)	(0)	(0)	(0)	(0)	(0)	(0)	(0)	(0)	-126,7%
RECEITAS FINANCEIRAS	-	-	-	-	-	-	-	-	-	-	-	-	-	-	-	0,0%
DESPESAS FINANCEIRAS	-	-	-	-	-	-	-	-	-	-	-	-	-	-	-	0,0%
RESULTADO ANTES DAS RECEITAS E DESPESAS NÃO OPERACIONAIS	-	-	-	-	-	-	(0)	(0)	(0)	(0)	(0)	(0)	(0)	(0)	(0)	-126,7%
RECEITAS NÃO OPERACIONAIS	-	-	-	-	-	-	-	-	-	-	-	-	-	-	-	0,0%
DESPESAS NÃO OPERACIONAIS	-	-	-	-	-	-	-	-	-	-	-	-	-	-	-	0,0%
RESULTADO LÍQUIDO DO EXERCÍCIO	-	-	-	-	-	-	(0)	(0)	(0)	(0)	(0)	(0)	(0)	(0)	(0)	-126,7%
% sobre ROL	0,0%	0,0%	0,0%	0,0%	0,0%	0,0%	0,0%	0,0%	0,0%	0,0%	0,0%	0,0%	0,0%	0,0%	0,0%	

14.2 Ativo

Em janeiro de 2026 os grupos de contas do Ativo Circulante e Ativo Não Circulante não apresentaram movimento.

Percy Haensch														Variação Mês Anterior			
Em milhares de R\$														jan/26-dez/25	%AH		
BALANÇO PATRIMONIAL	01/2025	02/2025	03/2025	04/2025	05/2025	06/2025	07/2025	08/2025	09/2025	10/2025	11/2025	12/2025	01/2026				
ATIVO CIRCULANTE	-	-	-	-	-	-	-	-	-	-	-	-	-	-	-	0,0%	
% sobre TOTAL DO ATIVO	0,0%	0,0%	0,0%	0,0%	0,0%	0,0%	0,0%	0,0%	0,0%	0,0%	0,0%	0,0%	0,0%	-	-	0,0%	
DISPONIBILIDADES	-	-	-	-	-	-	-	-	-	-	-	-	-	-	-	-	0,0%
CAIXA GERAL	-	-	-	-	-	-	-	-	-	-	-	-	-	-	-	-	0,0%
BANCOS CONTA MOVIMENTO	-	-	-	-	-	-	-	-	-	-	-	-	-	-	-	-	0,0%
DIREITOS REALIZÁVEIS	-	-	-	-	-	-	-	-	-	-	-	-	-	-	-	-	0,0%
CLIENTES	-	-	-	-	-	-	-	-	-	-	-	-	-	-	-	-	0,0%
ADIANTAMENTOS A FORNECEDORES	-	-	-	-	-	-	-	-	-	-	-	-	-	-	-	-	0,0%
OUTROS CRÉDITOS	-	-	-	-	-	-	-	-	-	-	-	-	-	-	-	-	0,0%
ATIVO NÃO CIRCULANTE	-	-	-	-	-	-	-	-	-	-	-	-	-	-	-	-	0,0%
% sobre TOTAL DO ATIVO	0,0%	0,0%	0,0%	0,0%	0,0%	0,0%	0,0%	0,0%	0,0%	0,0%	0,0%	0,0%	0,0%	-	-	-	0,0%
IMOBILIZADO	-	-	-	-	-	-	-	-	-	-	-	-	-	-	-	-	0,0%
INTANGÍVEL	-	-	-	-	-	-	-	-	-	-	-	-	-	-	-	-	0,0%
OUTROS CRÉDITOS	-	-	-	-	-	-	-	-	-	-	-	-	-	-	-	-	0,0%
TOTAL DO ATIVO	-	-	-	-	-	-	-	-	-	-	-	-	-	-	-	-	0,0%

14.3 Passivo

Em janeiro de 2026 os grupos de contas do Passivo Circulante e Passivo Não Circulante não apresentaram variação significativa, em relação ao mês anterior. A variação que ocorre no Patrimônio Líquido é gerada pelo Resultado Líquido do Exercício apresentada no Demonstrativo de Resultado do Exercício (DRE).

Percy Haensch														Variação Mês Anterior	
Em milhares de R\$														jan/26-dez/25	%AH
BALANÇO PATRIMONIAL	01/2025	02/2025	03/2025	04/2025	05/2025	06/2025	07/2025	08/2025	09/2025	10/2025	11/2025	12/2025	01/2026		
PASSIVO CIRCULANTE	-	-	-	-	-	-	0	0	0	0	0	0	1	0	1,9%
% sobre TOTAL DO PASSIVO	0,0%	0,0%	0,0%	0,0%	0,0%	0,0%	0,0%	0,0%	0,0%	0,0%	0,0%	0,0%	0,0%		
FORNECEDORES	-	-	-	-	-	-	-	-	-	-	-	-	-	-	0,0%
OBRIGAÇÕES FISCAIS E TRIBUTÁRIAS	-	-	-	-	-	-	0	0	0	0	0	0	1	0	1,9%
OUTRAS ORIGAÇÕES A PAGAR	-	-	-	-	-	-	-	-	-	-	-	-	-	-	0,0%
PASSIVO NÃO CIRCULANTE	-	-	-	-	-	-	-	-	-	-	-	-	-	-	0,0%
% sobre TOTAL DO PASSIVO	0,0%	0,0%	0,0%	0,0%	0,0%	0,0%	0,0%	0,0%	0,0%	0,0%	0,0%	0,0%	0,0%		
EMPRÉSTIMOS E FINANCIAMENTOS	-	-	-	-	-	-	-	-	-	-	-	-	-	-	0,0%
OUTRAS ORIGAÇÕES A PAGAR	-	-	-	-	-	-	-	-	-	-	-	-	-	-	0,0%
PATRIMONIO LIQUIDO	-	-	-	-	-	-	(0)	(0)	(0)	(0)	(0)	(0)	(1)	(0)	-1,9%
% sobre TOTAL DO PASSIVO	0,0%	0,0%	0,0%	0,0%	0,0%	0,0%	0,0%	0,0%	0,0%	0,0%	0,0%	0,0%	0,0%		
CAPITAL SOCIAL	1	1	1	1	1	1	1	1	1	1	1	1	1	-	0,0%
RESERVAS DE REAVALIAÇÕES	-	-	-	-	-	-	-	-	-	-	-	-	-	-	0,0%
AJUSTES DE EXERCÍCIOS ANTERIORES	-	-	-	-	-	-	-	-	-	-	-	-	-	-	0,0%
LUCROS OU PREJUÍZOS ACUMULADOS	(1)	(1)	(1)	(1)	(1)	(1)	(1)	(1)	(1)	(1)	(1)	(1)	(2)	(0)	-0,6%
TOTAL DO PASSIVO	-	-	-	-	-	-	-	-	-	-	-	-	-	-	0,0%

14.4 Passivo Extraconcursal até a Recuperação Judicial

14.4.1 Fiscal

Em análise.

14.4.2 Passivo Extraconcursal Após a Recuperação Judicial

14.4.2.1 Tributário

A recuperanda informou que não possui.



Escritório Curitiba | PR

Av. Iguazu, 2820, sala 1001, 10º andar, Água Verde
CEP 80.240-031 - Curitiba/PR

Escritório São Paulo | SP

Av. Paulista, 1439, 1º andar, conjunto 12, Bela Vista
CEP 01311-926 - São Paulo/SP

Escritório Belo Horizonte | MG

Rua Antônio Albuquerque, 330, 8º andar, Savassi
CEP 30.112-010 - Belo Horizonte/MG

Escritório Florianópolis | SC

Av. Trompowsky, 354, sala 501, Centro
CEP 88.015-300 – Florianópolis/SC

Escritório Porto Alegre | RS

Rua Mostardeiro, 777, sala 1401, Independência
CEP 90.430-001 - Porto Alegre/RS

www.credibilita.com.br

contato@credibilita.adv.br

Tel (41) 3242-9009

Competência:
fevereiro de 2026



Relatório Mensal de Atividade

Recuperação Judicial da(s) Empresa(s):

GRUPO ENERGIA, SISTEMA DE ENSINO ENERGIA LTDA, SOCIEDADE CATARINENSE DE ENSINO LTDA, SOCIEDADE ENERGIA DE ENSINO SUPERIOR LTDA, SUPLETIVO ENERGIA LTDA, ENERPAR PARTICIPAÇÕES E INCORPORAÇÕES LTDA, DISTRIBUIDORA DE MATERIAL DIDÁTICO ENERGIA LTDA, GRÁFICA EDITORA ENERGIA LTDA, PERCY HAENSCH.

CONSIDERAÇÕES INICIAIS

Excelentíssimo Senhor Doutor Juiz de Direito Vara Regional de Falências e Recuperações Judiciais e Extrajudiciais da Comarca da Capital – Estado de Minas Gerais

Processo n° 5082162-15.2024.8.24.0023

A Credibilità Administração Judicial e Serviços Ltda, nomeada Administradora Judicial nos citados autos, vem, respeitosamente, à presença de Vossa Excelência, apresentar o **“RMA - Relatório Mensal de Atividades”**, que foi elaborado com os dados quantitativos e qualitativos repassadas pela Recuperanda, a qual responde pela veracidade e exatidão das informações encaminhadas, referentes às análises do mês de **fevereiro de 2026**.

Informa-se que as Demonstrações Financeiras da Recuperanda não são auditadas por profissionais independentes, em consonância com o art. 3º da Lei nº 11.638/2007.

Com relação às informações contidas neste documento, a Administradora Judicial fica à disposição para prestar esclarecimentos adicionais.

Atenciosamente,

Credibilità Administração Judicial e Serviços Ltda.

GLOSSÁRIO

AC - Ativo Circulante

ACF - Ativo Circulante Financeiro

ACO - Ativo Circulante Operacional

A.H. – Análise Horizontal

AJ - Administrador Judicial

ANC - Ativo Não Circulante

A.V. – Análise Vertical

BP - Balanço Patrimonial

DRE - Demonstrativo de Resultado do Exercício

EBITDA - Earnings Before Interest, Taxes, Depreciation and Amortization Ou Lucro

Antes dos Juros, Impostos, Depreciação e Amortização.

IFs - Instituições Financeiras

LL - Lucro Líquido

LO - Lucro Operacional

PC - Passivo Circulante

PCF - Passivo Circulante Financeiro

PCO - Passivo Circulante Operacional

PL - Patrimônio Líquido

PNC - Passivo Não Circulante

RJ - Recuperação Judicial

RL - Receita Líquida

ROL - Receita Operacional Líquida ou Receita Líquidas de Vendas

ÍNDICE

1	MACRO ANDAMENTO PROCESSUAL	7
2	PASSIVO SUJEITO A RECUPERAÇÃO JUDICIAL.....	8
3	O PRESENTE RMA SE REFERE À RECUPERANDA:	9
4	BREVE DESCRIÇÃO DA(S) RECUPERANDA(S):	10
4.1	INFORMAÇÕES INICIAIS.....	10
4.1.1	ATIVIDADE EMPRESARIAL	10
4.1.2	ESTRUTURA SOCIETÁRIA	10
4.1.3	ESTABELECIMENTOS	12
5	INFORMAÇÕES MENS AIS.....	13
5.1	ATIVIDADE EMPRESARIAL.....	13
5.2	ESTRUTURA SOCIETÁRIA	13
5.3	ESTABELECIMENTOS.....	13
6	QUADRO DE FUNCIONÁRIOS	14
6.1	FUNCIONÁRIOS: CLT.....	14
7	FATURAMENTO	15
8	ANÁLISE DE DADOS CONTÁBEIS E INFORMAÇÕES FINANCEIRAS - SISTEMA DE ENSINO ENERGIA LTDA.....	16
8.1	DEMONSTRAÇÃO DO RESULTADO DO EXERCÍCIO – DRE	16
8.2	ATIVO	18
8.3	PASSIVO	19

8.4 PASSIVO EXTRACONCURSAL ATÉ A RECUPERAÇÃO JUDICIAL	20
8.4.1 FISCAL.....	20
8.4.2 PASSIVO EXTRACONCURSAL APÓS A RECUPERAÇÃO JUDICIAL	20
8.4.2.1 Tributário.....	20
8.4.2.2 Trabalhista.....	22
8.5 ANÁLISES E ÍNDICES	24
8.5.1 ATIVO	24
8.5.2 PASSIVO	24
8.5.3 ÍNDICES DE LIQUIDEZ	25
9 ANÁLISE DE DADOS CONTÁBEIS E INFORMAÇÕES FINANCEIRAS - SOCIEDADE CATARINENSE DE ENSINO LTDA	26
9.1 DEMONSTRAÇÃO DO RESULTADO DO EXERCÍCIO – DRE	26
9.2 ATIVO	28
9.3 PASSIVO	29
9.4 PASSIVO EXTRACONCURSAL ATÉ A RECUPERAÇÃO JUDICIAL	30
9.4.1 FISCAL.....	30
9.4.2 PASSIVO EXTRACONCURSAL APÓS A RECUPERAÇÃO JUDICIAL	30
9.4.2.1 Tributário.....	30
9.5 ANÁLISES E ÍNDICES	31
9.5.1 ATIVO	31
9.5.2 PASSIVO	31
9.5.3 ÍNDICES DE LIQUIDEZ	32
10 ANÁLISE DE DADOS CONTÁBEIS E INFORMAÇÕES FINANCEIRAS - SOCIEDADE ENERGIA DE ENSINO SUPERIOR LTDA.....	33
10.1 DEMONSTRAÇÃO DO RESULTADO DO EXERCÍCIO – DRE.....	33
10.2 ATIVO	34
10.3 PASSIVO	35
10.4 PASSIVO EXTRACONCURSAL ATÉ A RECUPERAÇÃO JUDICIAL	35
10.4.1 FISCAL.....	35
10.4.2 PASSIVO EXTRACONCURSAL APÓS A RECUPERAÇÃO JUDICIAL	35
10.4.2.1 Tributário.....	35
11 ANÁLISE DE DADOS CONTÁBEIS E INFORMAÇÕES FINANCEIRAS - SUPLETIVO ENERGIA LTDA	35

11.1 DEMONSTRAÇÃO DO RESULTADO DO EXERCÍCIO – DRE.....	36
11.2 ATIVO	37
11.3 PASSIVO	38
11.4 PASSIVO EXTRACONCURSAL ATÉ A RECUPERAÇÃO JUDICIAL	38
11.4.1 FISCAL.....	38
11.4.2 PASSIVO EXTRACONCURSAL APÓS A RECUPERAÇÃO JUDICIAL	38
11.4.2.1 Tributário.....	38
12 ANÁLISE DE DADOS CONTÁBEIS E INFORMAÇÕES FINANCEIRAS - ENERPAR PARTICIPAÇÕES E INCORPORAÇÕES LTDA	39
12.1 DEMONSTRAÇÃO DO RESULTADO DO EXERCÍCIO – DRE.....	39
12.2 ATIVO	40
12.3 PASSIVO	41
12.4 PASSIVO EXTRACONCURSAL ATÉ A RECUPERAÇÃO JUDICIAL	41
12.4.1 FISCAL.....	41
12.4.2 PASSIVO EXTRACONCURSAL APÓS A RECUPERAÇÃO JUDICIAL	41
12.4.2.1 Tributário.....	41
13 ANÁLISE DE DADOS CONTÁBEIS E INFORMAÇÕES FINANCEIRAS - DISTRIBUIDORA DE MATERIAL DIDÁTICO ENERGIA LTDA	42
13.1 DEMONSTRAÇÃO DO RESULTADO DO EXERCÍCIO – DRE.....	42
13.2 ATIVO	43
13.3 PASSIVO	44
13.4 PASSIVO EXTRACONCURSAL ATÉ A RECUPERAÇÃO JUDICIAL	44
13.4.1 FISCAL.....	44
13.4.2 PASSIVO EXTRACONCURSAL APÓS A RECUPERAÇÃO JUDICIAL	44
13.4.2.1 Tributário.....	44
14 ANÁLISE DE DADOS CONTÁBEIS E INFORMAÇÕES FINANCEIRAS - PERCY HAENSCH.....	45
14.1 DEMONSTRAÇÃO DO RESULTADO DO EXERCÍCIO – DRE.....	45
14.2 ATIVO	46
14.3 PASSIVO	47
14.4 PASSIVO EXTRACONCURSAL ATÉ A RECUPERAÇÃO JUDICIAL	47

14.4.1 FISCAL.....	47
14.4.2 PASSIVO EXTRACONCURSAL APÓS A RECUPERAÇÃO JUDICIAL	47
14.4.2.1 Tributário.....	47

1 Macro Andamento Processual

Evolução Processual

Processo N° 5082162-15.2024.8.24.0023
 Recuperanda: GRUPO ENERGIA

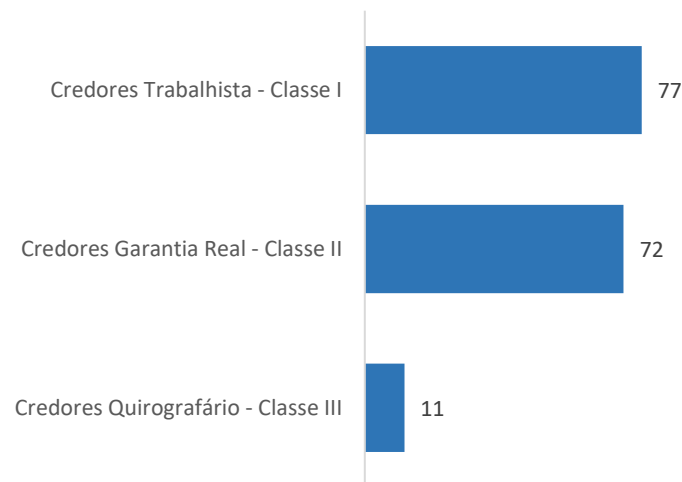
Data	ID/MOV	Evento
29/10/2024	Ev. 1	Ajuizamento do pedido de Recuperação Judicial
11/12/2024	Ev. 37	Decisão determinando a constatação prévia
11/12/2024	Ev. 36	Laudo de Constatação prévia
06/03/2025	Ev. 69	Laudo Complementar de Constatação prévia
22/04/2025	Ev. 87	2º Laudo Complementar de Constatação prévia
01/07/2025	Ev. 138	Decisão que deferiu o processamento da recuperação judicial e nomeação da Administradora Judicial
03/07/2025	Ev. 174	Termo de Compromisso assinado
16/09/2025	Ev. 312	Publicação do Edital previsto no art. 52, §1º, da Lei 11.101/2005
01/12/2025	Ev. 415	Apresentação da Lista de Credores prevista no art. 7º, §2º, da Lei 11.101/2005
08/12/2025	Ev. 430	Publicação da Lista de Credores
		Prorrogação do <i>stay period</i> , na forma do art. 6º, §4º, da Lei 11.101/2005
		Assembleia Geral de Credores, em 1ª convocação
		Assembleia Geral de Credores, em 2ª convocação
		Aprovação do Plano de Recuperação Judicial
		Homologação do PRJ e concessão da RJ
		Encerramento da Recuperação Judicial

2 Passivo sujeito a recuperação Judicial

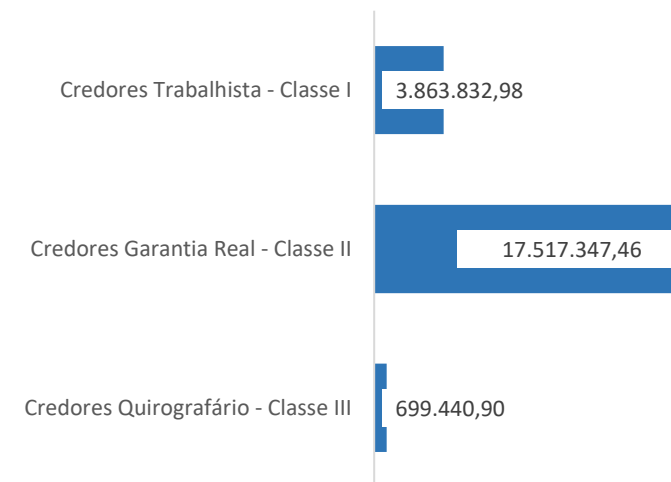
Esta Administradora Judicial apresentou a Lista de Credores referente ao art. 7º, §2º, da Lei 11.101/05, relacionando 160 credores, na importância de R\$ 22.080.621,34 (vinte e dois milhões, oitenta mil seiscientos e vinte e um reais e trinta e quatro centavos). Publicada em 08/02/2025, no Ev 430.

Classes	Credores	Valor da Lista
Credores Trabalhista - Classe I	77	3.863.832,98
Credores Garantia Real - Classe II	72	17.517.347,46
Credores Quirografário - Classe III	11	699.440,90
Total Geral	160	22.080.621,34

Credores por Número / Classe



Credores por Valor / Classe



3 O presente RMA se refere à Recuperanda:

Grupo Energia, Sistema De Ensino Energia Ltda, Sociedade Catarinense De Ensino Ltda, Sociedade Energia De Ensino Superior Ltda, Supletivo Energia Ltda, Enerpar Participações E Incorporações Ltda, Distribuidora De Material Didático Energia Ltda, Gráfica Editora Energia Ltda, Percy Haensch.



O Colégio Energia iniciou suas atividades em 1988, dedicando-se por mais de três décadas ao ensino de excelência. Em 1997, conquistou o prêmio Top of Mind, mantendo-o consecutivamente até 2010, e em 2016, recebeu o Prêmio Ímpar. A instituição foi pioneira em diversas inovações pedagógicas, como a gravação de aulas e criação de videoteca em 1997, e a implementação de lousas digitais em 2003. Também ofereceu serviços de psicologia e fonoaudiologia para suporte aos alunos. Em 2004, expandiu sua estrutura com a certificação de 'Sistema de Ensino Energia'. Seus alunos frequentemente alcançaram os primeiros lugares em vestibulares e no ENEM, ingressando em diversas universidades. Desde 2012, o Colégio oferece turmas do berçário ao ensino médio, e até 2022, cursos superiores, com planos de retorno para esta oferta. Possui material didático próprio, gráfica e central de distribuição. Atualmente, o Grupo Energia enfrenta dificuldades financeiras devido à redução de alunos e aumento de despesas, o que levou ao pedido de recuperação judicial.

(informações extraídas da inicial)



4 Breve descrição da(s) Recuperanda(s):

4.1 Informações Iniciais

4.1.1 Atividade Empresarial

Ensino fundamental, Ensino médio, Educação superior – graduação, Educação superior - graduação e pós-graduação, Treinamento em desenvolvimento profissional e gerencial, Cursos preparatórios para concursos, Incorporação de empreendimentos imobiliários, Fabricação de produtos de papel, cartolina, papel cartão e papelão ondulado para uso comercial e de escritório, exceto formulário contínuo, Edição de cadastros, listas e de outros produtos gráficos, Edição integrada à impressão de livros.

4.1.2 Estrutura Societária

Sistema de Ensino Energia Ltda

Nome	Qualificação	Nome Representante Legal	Qualificação Representante Legal
Percy Haensch	05-Administrador	-	-
Marlene Galberto Filippou Haensch	22-Sócio	-	-

Fonte: Site da Receita Federal, em 02/10/2025.

Sociedade Catarinense de Ensino Ltda

Nome	Qualificação	Nome Representante Legal	Qualificação Representante Legal
Percy Haensch	05-Administrador	-	-
Marlene Galberto Filippou Haensch	22-Sócio	-	-

Fonte: Site da Receita Federal, em 02/10/2025.

Sociedade Energia de Ensino Superior Ltda

Nome	Qualificação	Nome Representante Legal	Qualificação Representante Legal
Percy Haensch	05-Administrador	-	-
Marlene Galberto Filippou Haensch	22-Sócio	-	-

Fonte: Site da Receita Federal, em 02/10/2025.

Supletivo Energia Ltda

Nome	Qualificação	Nome Representante Legal	Qualificação Representante Legal
Percy Haensch	05-Administrador	-	-
Marlene Galberto Filippou Haensch	22-Sócio	-	-

Fonte: Site da Receita Federal, em 02/10/2025.

Enerpar Participações e Incorporações Ltda

Nome	Qualificação	Nome Representante Legal	Qualificação Representante Legal
Percy Haensch	05-Administrador	-	-
Marlene Galberto Filippou Haensch	22-Sócio	-	-

Fonte: Site da Receita Federal, em 02/10/2025.

Distribuidora de Material Didático Energia Ltda

Nome	Qualificação	Nome Representante Legal	Qualificação Representante Legal
Percy Haensch	05-Administrador	-	-
Marlene Galberto Filippou Haensch	22-Sócio	-	-

Fonte: Site da Receita Federal, em 02/10/2025.

Percy Haensch

NÃO HÁ INFORMAÇÃO DE QUADRO DE SÓCIOS E ADMINISTRADORES (QSA) NA BASE DE DADOS DO CNPJ.

Fonte: Site da Receita Federal, em 02/10/2025.

4.1.3 Estabelecimentos

CNPJ	Razão Social	Endereço	Status
06.233.257/0001-70	Sistema de Ensino Energia Ltda	Rua Antonio Dib Mussi, 460, Centro, Florianópolis/SC.	Ativo
83.466.045/0001-83	Sociedade Catarinense de Ensino Ltda	Rua Saldanha Marinho, 56, Centro, Florianópolis/SC.	Ativo
03.111.277/0001-80	Sociedade Energia de Ensino Superior Ltda	Rua Tiradentes, 103, Centro, Florianópolis/SC.	Inativo
83.802.835/0001-92	Supletivo Energia Ltda	Rua Saldanha Marinho, 56, Centro, Florianópolis/SC.	Inativo
06.013.229/0001-47	Enerpar Participações e Incorporações Ltda	Rua Intendente Antonio Damasco, 4608, Ratoles, Florianópolis/SC.	Inativo
07.503.482/0001-41	Distribuidora de Material Didático Energia Ltda	Rua Saldanha Marinho, 51, Centro, Florianópolis/SC.	Inativo
85.328.474/0001-10	Percy Haensch	Rua Saldanha Marinho, 51, Centro, Florianópolis/SC.	Inativo

5 Informações Mensais

5.1 Atividade Empresarial

Não houve alteração na atividade empresarial.

5.2 Estrutura Societária

Não houve alteração na estrutura societária.

5.3 Estabelecimentos

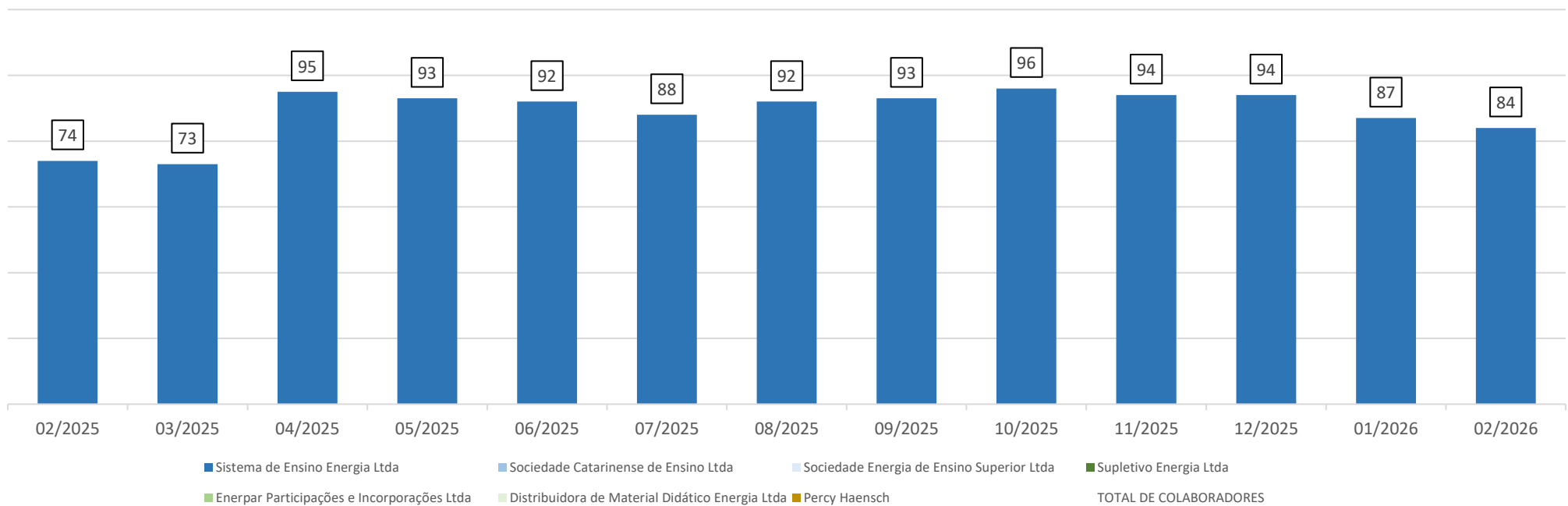
Não houve abertura ou fechamento de estabelecimentos.

6 Quadro de Funcionários

6.1 Funcionários: CLT

No mês de fevereiro de 2026, o grupo apresentou **84** colaboradores ativos na folha de pagamento.

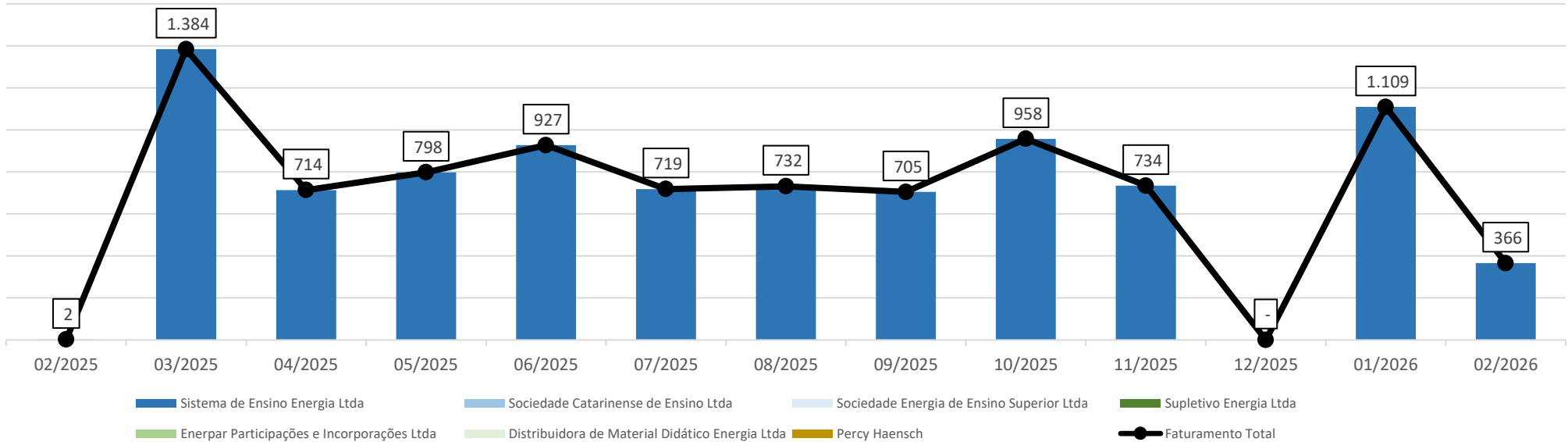
Quadro de Colaboradores - Grupo Energia



7 Faturamento

No mês de fevereiro de 2026, o grupo apresentou faturamento de R\$ 366 mil, sendo 67% menor que o período anterior.

Faturamento Mensal - Grupo Energia - Em milhares de R\$



Grupo Energia

Em milhares de R\$

RECUPERANDAS	02/2025	03/2025	04/2025	05/2025	06/2025	07/2025	08/2025	09/2025	10/2025	11/2025	12/2025	01/2026	02/2026
Faturamento Total	2	1.384	714	798	927	719	732	705	958	734	-	1.109	366
Sistema de Ensino Energia Ltda	2	1.384	714	798	927	719	732	705	958	734	-	1.109	366
Sociedade Catarinense de Ensino Ltda	-	-	-	-	-	-	-	-	-	-	-	-	-
Sociedade Energia de Ensino Superior Ltda	-	-	-	-	-	-	-	-	-	-	-	-	-
Supletivo Energia Ltda	-	-	-	-	-	-	-	-	-	-	-	-	-
Enerpar Participações e Incorporações Ltda	-	-	-	-	-	-	-	-	-	-	-	-	-
Distribuidora de Material Didático Energia Ltda	-	-	-	-	-	-	-	-	-	-	-	-	-
Percy Haensch	-	-	-	-	-	-	-	-	-	-	-	-	-

8 Análise de dados contábeis e informações financeiras - Sistema de Ensino Energia Ltda

8.1 Demonstração do Resultado do Exercício – DRE

Em fevereiro de 2026 a Recuperanda registrou Receita Bruta de Serviços Prestados de R\$ 366 mil, com redução de 69,1% da Receita Operacional Líquida. O Resultado Líquido do Exercício apresentou prejuízo de R\$ 450 mil.

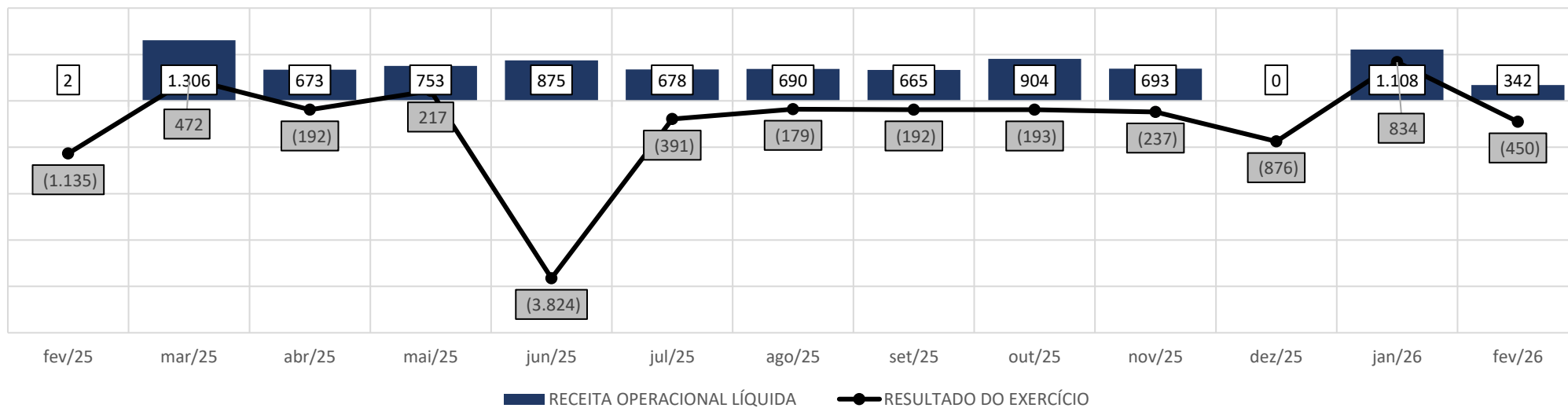
Sistema de Ensino Energia Ltda

Em milhares de R\$

Demonstrativo de Resultado do Exercício Mensal	02/2025	03/2025	04/2025	05/2025	06/2025	07/2025	08/2025	09/2025	10/2025	11/2025	12/2025	01/2026	02/2026	Variação Mês Anterior	
														fev/26-jan/26	%AH
RECEITA BRUTA DOS SERVIÇOS PRESTADOS	2	1.384	714	798	927	719	732	705	958	734	-	1.109	366	(743)	-67,0%
IMPOSTOS SOBRE OS SERVIÇOS PRESTADOS	(0)	(78)	(40)	(45)	(52)	(41)	(41)	(40)	(54)	(42)	-	-	(21)	(21)	100,0%
% sobre ROB	-5,7%	-5,7%	-5,7%	-5,7%	-5,7%	-5,7%	-5,7%	-5,7%	-5,7%	-5,7%	0,0%	0,0%	-5,6%		
DEVOLUÇÕES E CANCELAMENTOS	-	-	-	-	-	-	-	-	-	-	-	(1)	(3)	(2)	-290,7%
% sobre ROB	0,0%	0,0%	0,0%	0,0%	0,0%	0,0%	0,0%	0,0%	0,0%	0,0%	0,0%	-0,1%	-0,7%		
RECEITA OPERACIONAL LÍQUIDA	2	1.306	673	753	875	678	690	665	904	693	-	1.108	342	(766)	-69,1%
CUSTOS DOS SERVIÇOS PRESTADOS	-	-	-	-	-	-	-	-	-	-	-	-	-	-	0,0%
% sobre ROL	0,0%	0,0%	0,0%	0,0%	0,0%	0,0%	0,0%	0,0%	0,0%	0,0%	0,0%	0,0%	0,0%		
RESULTADO BRUTO OPERACIONAL	2	1.306	673	753	875	678	690	665	904	693	-	1.108	342	(766)	-69,1%
DESPESAS (RECEITAS) OPERACIONAIS	(1.121)	(802)	(862)	(532)	(4.696)	(1.067)	(864)	(851)	(901)	(858)	(874)	(274)	(792)	(518)	-188,8%
% sobre ROL	-49521,5%	-61,4%	-128,0%	-70,6%	-536,8%	-157,4%	-125,2%	-128,1%	-99,7%	-123,8%	0,0%	-24,7%	-231,3%		
DESPESAS COM VENDAS	-	-	(0)	(1)	(225)	-	-	-	-	-	-	-	-	-	0,0%
DESPESAS ADMINISTRATIVAS	(1.121)	(802)	(862)	(531)	(4.471)	(1.067)	(864)	(851)	(901)	(858)	(874)	(274)	(792)	(518)	-188,8%
OUTRAS RECEITAS E DESPESAS OPERACIONAIS	-	-	-	-	-	-	-	-	-	-	-	-	-	-	0,0%
RESULTADO ANTES DAS RECEITAS E DESPESAS FINANCEIRAS	(1.119)	504	(189)	221	(3.821)	(389)	(174)	(187)	3	(165)	(874)	834	(450)	(1.284)	-153,9%
RECEITAS FINANCEIRAS	-	0	0	0	1	2	0	1	0	0	0	1	0	(1)	-70,5%
DESPESAS FINANCEIRAS	(16)	(32)	(3)	(5)	(3)	(3)	(5)	(6)	(196)	(72)	(2)	(1)	(1)	0	24,4%
RESULTADO ANTES DAS RECEITAS E DESPESAS NÃO OPERACIONAIS	(1.135)	472	(192)	217	(3.824)	(391)	(179)	(192)	(193)	(237)	(876)	834	(450)	(1.284)	-154,0%
RECEITAS NÃO OPERACIONAIS	-	-	-	-	-	-	-	-	-	-	-	-	-	-	0,0%
DESPESAS NÃO OPERACIONAIS	-	-	-	-	-	-	-	-	-	-	-	-	-	-	0,0%
RESULTADO LÍQUIDO DO EXERCÍCIO	(1.135)	472	(192)	217	(3.824)	(391)	(179)	(192)	(193)	(237)	(876)	834	(450)	(1.284)	-154,0%
% sobre ROL	-50138,1%	36,1%	-28,5%	28,8%	-437,1%	-57,6%	-25,9%	-28,9%	-21,3%	-34,2%	0,0%	75,2%	-131,6%		



Sistema de Ensino Energia Ltda RECEITA OPERACIONAL LÍQUIDA E RESULTADO DO EXERCÍCIO - em milhares de R\$



8.2 Ativo

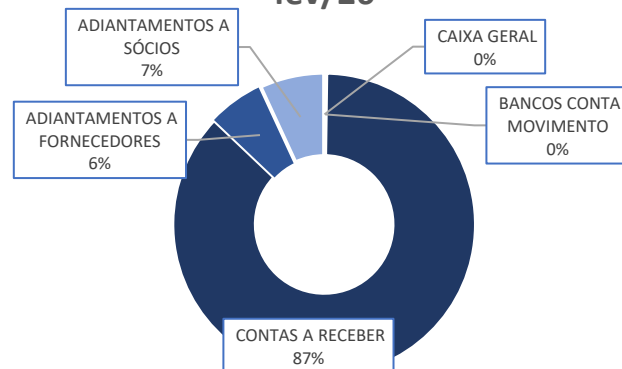
Em fevereiro de 2026 o grupo de contas do Ativo Circulante apresentou redução de R\$ 475 mil em relação ao mês anterior, influenciado principalmente pelas rubricas Contas a Receber e Adiantamentos Intermediação com Bancos. O Ativo Não Circulante apresentou aumento de R\$ 63 mil em relação ao mês anterior.

Sistema de Ensino Energia Ltda

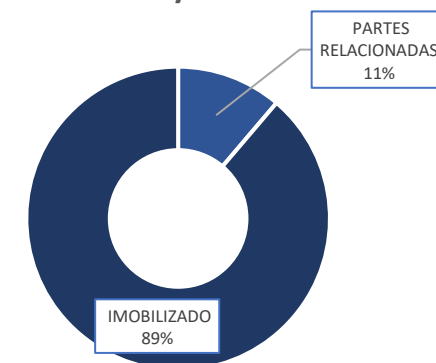
Em milhares de R\$

BALANÇO PATRIMONIAL	02/2025	03/2025	04/2025	05/2025	06/2025	07/2025	08/2025	09/2025	10/2025	11/2025	12/2025	01/2026	02/2026	Variação Mês Anterior	
														fev/26-jan/26	%AH
ATIVO CIRCULANTE	2.925	3.548	3.601	3.700	2.460	1.857	1.711	1.631	1.831	1.975	1.525	2.213	1.738	(475)	-21,5%
<i>% sobre TOTAL DO ATIVO</i>	98,9%	99,0%	99,0%	97,9%	91,7%	77,3%	68,2%	65,6%	68,1%	69,7%	64,0%	72,0%	65,3%		
DISPONIBILIDADES	10	21	14	5	5	12	8	6	6	5	7	4	12	8	207,7%
CAIXA GERAL	5	5	4	4	4	2	5	4	2	1	4	0	5	5	19291,4%
BANCOS CONTA MOVIMENTO	5	16	10	1	1	10	3	1	4	4	3	4	7	3	75,4%
APLICACOES LIQUIDEZ IMEDIATA	-	-	-	-	-	-	-	-	-	-	-	-	-	-	0,0%
DIREITOS REALIZÁVEIS	2.915	3.527	3.587	3.695	2.455	1.845	1.692	1.613	1.814	1.958	1.506	2.197	1.726	(471)	-21,4%
CONTAS A RECEBER	3.984	4.414	4.433	4.208	4.442	4.443	4.492	4.493	4.632	4.676	4.197	4.730	4.612	(118)	-2,5%
(-) DUPLICATAS DESCONTADAS	(2.182)	(2.182)	(2.182)	(2.182)	-	-	-	-	-	-	-	-	-	-	0,0%
(-) DEVEDORES DUVIDOSOS	-	-	-	-	(3.657)	(3.657)	(3.657)	(3.657)	(3.657)	(3.657)	(3.657)	(3.657)	(3.657)	-	0,0%
ADIANTAMENTOS A FORNECEDORES	362	536	475	1.118	1.079	559	422	345	351	341	346	346	320	(26)	-7,4%
ADIANTAMENTOS A EMPREGADOS	-	-	-	-	3	6	6	8	2	152	152	-	-	-	0,0%
ADIANTAMENTOS A SÓCIOS	265	280	311	328	363	393	403	403	403	403	403	403	366	(37)	-9,2%
ADIANTAMENTOS INTERMEDIÇÃO COM BANCOS	486	478	549	222	223	101	26	21	82	43	65	375	85	(291)	-77,5%
IMPOSTOS A RECUPERAR	0	0	0	1	1	-	-	-	-	-	-	-	-	-	0,0%
DESPESAS ANTECIPADAS	-	-	-	-	-	-	-	-	-	-	-	-	-	-	0,0%
OUTROS CRÉDITOS	-	-	-	-	-	-	12	12	12	12	12	12	-	(12)	-100,0%
ATIVO NÃO CIRCULANTE	32	34	37	80	222	544	798	855	856	857	858	860	923	63	7,3%
<i>% sobre TOTAL DO ATIVO</i>	1,1%	1,0%	1,0%	2,1%	8,3%	22,7%	31,8%	34,4%	31,9%	30,3%	36,0%	28,0%	34,7%		
DEPÓSITOS JUDICIAIS	-	-	-	-	-	-	-	-	-	-	-	-	-	-	0,0%
PARTES RELACIONADAS	20	20	20	20	20	20	20	20	21	23	24	25	104	78	312,9%
IMOBILIZADO	11	14	16	59	201	523	777	834	834	834	834	834	819	(16)	-1,9%
OUTROS CRÉDITOS	1	1	1	1	1	1	1	1	1	1	1	1	1	-	0,0%
TOTAL DO ATIVO	2.957	3.582	3.638	3.780	2.682	2.401	2.509	2.486	2.687	2.833	2.383	3.073	2.661	(412)	-13,4%

Principais Contas do Ativo Circulante em fev/26



Principais Contas do Ativo Não Circulante em fev/26



8.3 Passivo

Em fevereiro de 2026 o grupo de contas do Passivo Circulante apresentou aumento de R\$ 112 mil em relação ao mês anterior, ocasionado principalmente pelo aumento na rubrica Obrigações Trabalhistas e Sociais. O Passivo Não Circulante não apresentou variação em relação ao mês anterior.

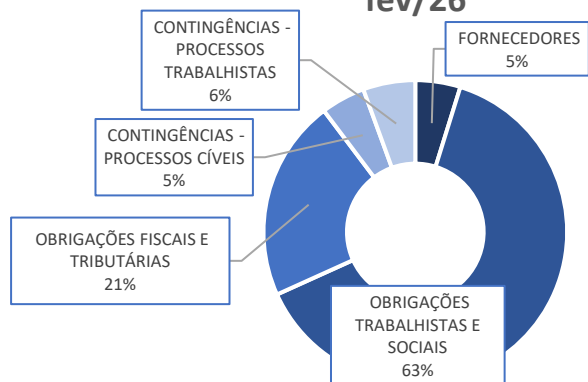
A variação que ocorre no Patrimônio Líquido é gerada pelo Resultado Líquido do Exercício apresentada no Demonstrativo de Resultado do Exercício (DRE).

Sistema de Ensino Energia Ltda

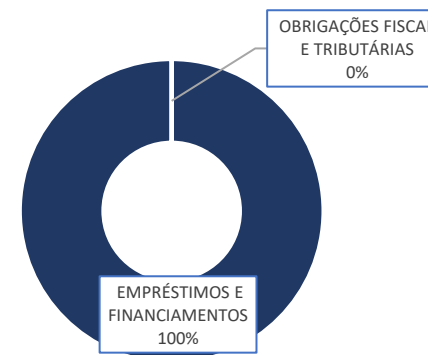
Em milhares de R\$

BALANÇO PATRIMONIAL	02/2025	03/2025	04/2025	05/2025	06/2025	07/2025	08/2025	09/2025	10/2025	11/2025	12/2025	01/2026	02/2026	Variação Mês Anterior	
														fev/26-jan/26	%AH
PASSIVO CIRCULANTE	52.564	52.808	53.052	53.660	55.069	54.851	54.950	55.297	55.725	56.130	56.574	56.599	56.710	112	0,2%
% sobre TOTAL DO PASSIVO	1777,8%	1474,2%	1458,2%	1419,7%	2053,6%	2284,2%	2190,2%	2224,8%	2073,7%	1981,5%	2373,6%	1841,9%	2131,3%		
FORNECEDORES	1.691	1.712	1.690	1.725	2.887	2.595	2.709	2.667	2.653	2.709	2.669	2.668	2.616	(52)	-1,9%
EMPRESIMOS E FINANCIAMENTOS	-	-	34	34	34	34	34	34	34	34	34	34	34	-	0,0%
OBRIGAÇÕES TRABALHISTAS E SOCIAIS	33.103	32.972	33.077	33.356	33.461	33.553	33.529	33.652	33.810	33.967	34.407	34.469	34.571	102	0,3%
OBRIGAÇÕES COM PROVISÕES SOCIAIS	591	633	671	662	641	632	604	785	867	953	720	334	332	(2)	-0,6%
OBRIGAÇÕES FISCAIS E TRIBUTÁRIAS	10.995	11.073	11.113	11.159	11.211	11.253	11.296	11.336	11.575	11.683	11.683	11.683	11.704	21	0,2%
ADIANTAMENTOS DE CLIENTES	346	98	118	141	150	165	163	221	172	173	455	808	847	39	4,9%
CONTINGÊNCIAS - PROCESSOS JUDICIAIS	215	680	680	894	997	996	996	996	996	996	996	996	996	-	0,0%
CONTINGÊNCIAS - PROCESSOS CÍVEIS	2.570	2.570	2.570	2.570	2.570	2.570	2.570	2.570	2.570	2.570	2.570	2.570	2.570	-	0,0%
CONTINGÊNCIAS - PROCESSOS TRABALHISTAS	3.030	3.030	3.030	3.030	3.030	3.030	3.030	3.030	3.030	3.030	3.030	3.030	3.030	-	0,0%
OUTRAS ORIGAÇÕES A PAGAR	23	41	68	89	89	23	18	6	17	16	11	7	11	4	51,1%
PASSIVO NÃO CIRCULANTE	3.194	3.194	3.194	3.194	3.194	3.194	3.194	3.194	3.194	3.194	3.194	3.194	3.194	0	0,0%
% sobre TOTAL DO PASSIVO	108,0%	89,2%	87,8%	84,5%	119,1%	133,0%	127,3%	128,5%	118,9%	112,8%	134,0%	103,9%	120,0%		
EMPRESIMOS E FINANCIAMENTOS	3.194	3.194	3.194	3.194	3.194	3.194	3.194	3.194	3.194	3.194	3.194	3.194	3.194	0	0,0%
OBRIGAÇÕES FISCAIS E TRIBUTÁRIAS	-	-	-	-	-	-	-	-	-	-	-	-	-	-	0,0%
OUTRAS ORIGAÇÕES A PAGAR	-	-	-	-	-	-	-	-	-	-	-	-	-	-	0,0%
PATRIMONIO LIQUIDO	(52.801)	(52.419)	(52.608)	(53.074)	(55.582)	(55.643)	(55.635)	(56.005)	(56.231)	(56.492)	(57.385)	(56.720)	(57.244)	(524)	-0,9%
% sobre TOTAL DO PASSIVO	-1785,8%	-1463,3%	-1446,0%	-1404,2%	-2072,7%	-2317,2%	-2217,5%	-2253,3%	-2092,5%	-1994,3%	-2407,6%	-1845,8%	-2151,3%		
CAPITAL SOCIAL	10	10	10	10	10	10	10	10	10	10	10	10	10	-	0,0%
RESERVAS DE LUCROS	-	-	-	-	-	-	-	-	-	-	-	-	-	-	0,0%
AJUSTES DE EXERCÍCIOS ANTERIORES	(286)	(376)	(373)	(1.055)	262	361	286	286	286	278	278	278	244	(34)	-12,2%
LUCROS OU PREJUÍZOS ACUMULADOS	(52.525)	(52.053)	(52.245)	(52.029)	(55.854)	(56.015)	(55.931)	(56.301)	(56.527)	(56.780)	(57.673)	(57.007)	(57.498)	(490)	-0,9%
TOTAL DO PASSIVO	2.957	3.582	3.638	3.780	2.682	2.401	2.509	2.486	2.687	2.833	2.383	3.073	2.661	(412)	-13,4%

Principais Contas do Passivo Circulante em fev/26



Principais Contas do Passivo Não Circulante em fev/26



8.4 Passivo Extraconcursal até a Recuperação Judicial

8.4.1 Fiscal

Em análise.

8.4.2 Passivo Extraconcursal Após a Recuperação Judicial

8.4.2.1 Tributário

Apuração Consolidada dos Impostos Mensais - 2026

MÊS	Janeiro	Fevereiro	Março	Abril	Maior	Junho	Julho	Agosto	Setembro	Outubro	Novembro	Dezembro	TOTAL DEVIDO	TOTAL PAGO	TOTAL NÃO PAG
PIS	R\$ 7.208,87	R\$ 2.376,90											R\$ 9.585,77	R\$ -	R\$ 9.585,77
COFINS	R\$ 33.271,70	R\$ 10.970,30											R\$ 44.242,00	R\$ -	R\$ 44.242,00
IRRF													R\$ -	R\$ -	R\$ -
IRRF FOPAG	R\$ 4.831,11	R\$ 6.982,06											R\$ 11.813,17	R\$ 11.813,17	R\$ -
INSS TERCEIRO	R\$ 15.947,08	R\$ 11.965,89											R\$ 27.912,97	R\$ -	R\$ 27.912,97
INSS - Func.	R\$ 31.787,96	R\$ 23.093,63											R\$ 54.881,59	R\$ 54.881,59	R\$ -
FGTS FOPAG	R\$ 26.532,90	R\$ 20.662,29											R\$ 47.195,19	R\$ 47.195,19	R\$ -
TOTAIS	R\$ 119.579,62	R\$ 76.051,07	R\$ -	R\$ -	R\$ -	R\$ -	R\$ -	R\$ -	R\$ -	R\$ -	R\$ -	R\$ -	R\$ 195.630,69	R\$ 113.889,95	R\$ 81.740,74

Legenda

Pagos
Pgto Parcial
Não Pagos

Apuração Consolidada dos Impostos Mensais - 2025

MÊS	Janeiro	Fevereiro	Março	Abril	Mai	Junho	Julho	Agosto	Setembro	Outubro	Novembro	Dezembro	TOTAL DEVIDO	TOTAL PAGO	TOTAL NÃO PAGO
PIS	R\$ 3.858,38	R\$ 15,60	R\$ 8.996,36	R\$ 4.639,32	R\$ 5.188,11	R\$ 6.026,49	R\$ 4.670,42	R\$ 4.755,51	R\$ 4.585,09	R\$ 6.224,85	R\$ 4.774,15		R\$ 53.734,28	R\$ -	R\$ 53.734,28
COFINS	R\$ 17.807,91	R\$ 72,00	R\$ 41.521,65	R\$ 21.412,27	R\$ 23.945,13	R\$ 27.814,55	R\$ 21.555,81	R\$ 21.948,52	R\$ 21.161,95	R\$ 28.730,10	R\$ 22.034,52		R\$ 248.004,41	R\$ -	R\$ 248.004,41
IRRF							R\$ -						R\$ -	R\$ -	R\$ -
IRRF FOPAG	R\$ 6.306,57	R\$ 7.036,39	R\$ 17.098,60	R\$ 18.828,10	R\$ 20.095,28	R\$ 18.959,58	R\$ 20.633,00	R\$ 18.827,11	R\$ 20.179,71	R\$ 20.947,17	R\$ 19.670,04	R\$ 46.884,80	R\$ 235.466,35	R\$ 88.324,52	R\$ 147.141,83
INSS TERCEIRO	R\$ 92.391,53	R\$ 80.463,55	R\$ 75.240,28	R\$ 91.192,32	R\$ 91.752,26	R\$ 92.978,17	R\$ 95.010,94	R\$ 90.814,73	R\$ 92.740,43	R\$ 91.406,87	R\$ 90.753,30	R\$ 106.937,30	R\$ 1.091.681,68	R\$ -	R\$ 1.091.681,68
INSS - Func.	R\$ 34.168,23	R\$ 28.049,39	R\$ 26.266,41	R\$ 31.473,41	R\$ 31.675,45	R\$ 32.574,75	R\$ 33.186,95	R\$ 32.179,23	R\$ 32.444,28	R\$ 32.252,42	R\$ 31.736,76	R\$ 37.402,18	R\$ 383.409,46	R\$ 184.207,64	R\$ 199.201,82
FGTS FOPAG	R\$ 22.636,37	R\$ 22.868,85	R\$ 22.974,95	R\$ 28.084,54	R\$ 27.918,80	R\$ 28.492,96	R\$ 28.097,59	R\$ 27.685,97	R\$ 28.436,09	R\$ 27.871,18	R\$ 39.665,09	R\$ 45.405,51	R\$ 350.137,90	R\$ 237.196,12	R\$ 112.941,78
TOTAIS	R\$ 177.168,99	R\$ 138.505,78	R\$ 192.098,25	R\$ 195.629,96	R\$ 200.575,03	R\$ 206.846,50	R\$ 203.154,71	R\$ 196.211,07	R\$ 199.547,55	R\$ 207.432,59	R\$ 208.633,86	R\$ 236.629,79	R\$ 2.362.434,08	R\$ 509.728,28	R\$ 1.852.705,80

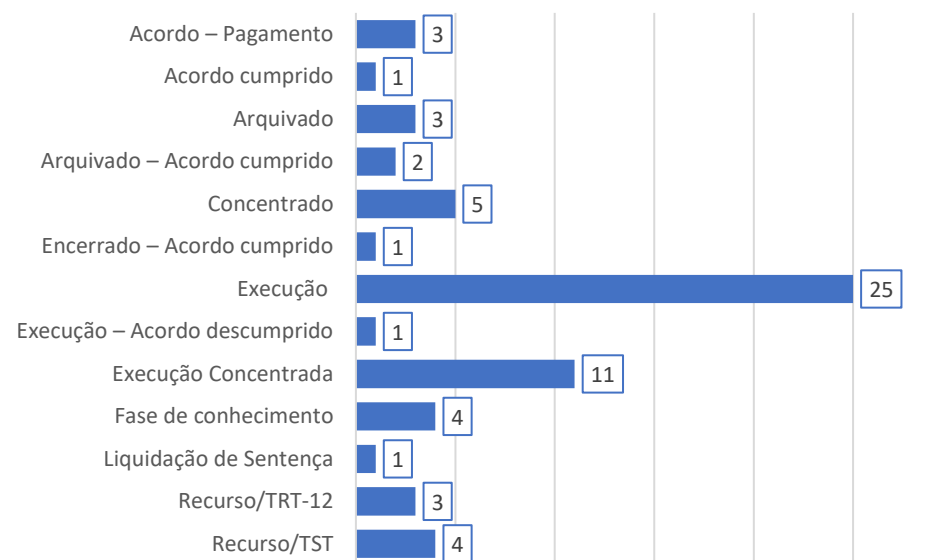
Legenda

Pagos
Pgto Parcial
Não Pagos

8.4.2.2 Trabalhista

Quantidade	Reclamante	Advogado	Distribuição	Processo	Vara	Local	Situação
1	Fabiana D Amoreira Caetano	Sueli Maria Sodre	44988	0000156-24.2023.5.12.0001	1ª	Florianópolis	Execução Concentrada
2	Ligia Maria Goulart	Henrique Franca		0000156-24.2023.5.12.0001	1ª	Florianópolis	Execução Concentrada
3	Ligia Maria Goulart	Henrique Franca	45063	0000394-43.2023.5.12.0001	1ª	Florianópolis	Arquivado
4	Mabel Cristina Grassi	Thiago Kremer Pizzetti		0000156-24.2023.5.12.0001	1ª	Florianópolis	Execução Concentrada
5	Mabel Cristina Grassi	Thiago Kremer Pizzetti	45183	0000831-84.2023.5.12.0001	1ª	Florianópolis	Arquivado
6	Gilson Luiz da Silva	Lucas Edgar Luft Delavy	44750	0000582-70.2022.5.12.0001	1ª	Florianópolis	Execução
7	Elizabeth Cristina de Sá	Luiz Eduardo Martins Fleck	45006	0000219-49.2023.5.12.0001	1ª	Florianópolis	Recurso/TST
8	Paulo Eduardo Lopes	Ari Leite Silvestre	45189	0000851-75.2023.5.12.0001	1ª	Florianópolis	Execução
9	Rodolfo Pinheiro	Nabila Karoline Lobato Reis	45244	0001032-76.2023.5.12.0001	1ª	Florianópolis	Execução
10	Vladimir Bernardi	Antônio Bittencourt Neto	45601	0001103-44.2024.5.12.0001	1ª	Florianópolis	Execução
11	Igor Pereira da Luz	Debora Nunes Rigo	44967	0000092-72.2023.5.12.0014	2ª	Florianópolis	Acordo – Pagamento
12	Luiz Henrique Barbosa da Silva	Henrique Franca	44638	0000180-78.2022.5.12.0036	2ª	Florianópolis	Execução
13	Priscylla Alves Campos	Henrique Franca	45573	0000967-08.2024.5.12.0014	2ª	Florianópolis	Acordo – Pagamento
14	Larissa dos Santos Cunha	Henrique Franca	45715	0000186-49.2025.5.12.0014	2ª	Florianópolis	Acordo cumprido
15	Stefany Silvana de Sousa	Marlo Almeida Salvador	45744	0000304-25.2025.5.12.0014	2ª	Florianópolis	Fase de conhecimento
16	Nelson Maurilio Coelho Junior	David Mezeco	45415	0000434-49.2024.5.12.0014	2ª	Florianópolis	Execução
17	Scheila Francielle Pereira	Pery Augusto de Oliveira Telles	45099	0000585-49.2023.5.12.0014	2ª	Florianópolis	Acordo – Pagamento
18	Edmilson Rezende	Andre Chateaubriand Bendeira de	44786	0000667-17.2022.5.12.0014	2ª	Florianópolis	Execução
19	Luiz Bastos	Elaine Manzan	43970	0000668-70.2020.5.12.0014	2ª	Florianópolis	Recurso/TRT-12
20	Edson Osni Ramos	Pery Augusto de Oliveira Telles	44795	0000688-90.2022.5.12.0014	2ª	Florianópolis	Execução
21	Bruno Ricardo da Silva	Nabila Karoline Lobato Reis	45139	0000704-10.2023.5.12.0014	2ª	Florianópolis	Execução
22	Fabiano da Silva Michels	Marcelo Coelho Haviaras	44894	0000973-83.2022.5.12.0014	2ª	Florianópolis	Arquivado – Acordo cumprido
23	Karine da Luz	Bruna Milena da Silva Cruz	45002	0000205-26.2023.5.12.0014	2ª	Florianópolis	Execução
24	Mirian Tavares Pirath	Luiz Eduardo Martins Fleck	45306	0000015-90.2024.5.12.0026	3ª	Florianópolis	Recurso/TRT-12
25	Suzana Rodrigues Macedo	Mirivaldo Aquino de Campos	45201	0000892-64.2023.5.12.0026	3ª	Florianópolis	Execução
26	Fabio Henrique Costa	Henrique Franca	44665	0000271-04.2022.5.12.0026	3ª	Florianópolis	Execução – Acordo descumprido
27	Cristiano S. Calixto de Medeiros	Rafael Backes	45393	0000347-57.2024.5.12.0026	3ª	Florianópolis	Recurso/TRT-12
28	Jurandi Martins	Henrique Franca	44701	0000368-04.2022.5.12.0026	3ª	Florianópolis	Execução
29	Marcia C. Caetano de Carvalho	Luiz Eduardo Martins Fleck	45520	0000797-97.2024.5.12.0026	3ª	Florianópolis	Execução
30	Rafael Soares	Micheline Lodetti	44866	0000863-48.2022.5.12.0026	3ª	Florianópolis	Execução
31	Felipe Ferronato Vargas	Henrique Franca	44901	0000947-49.2022.5.12.0026	3ª	Florianópolis	Execução
32	Juliana Teresinha Souza Silva	Pablo Henrique Neves	45573	0000984-08.2024.5.12.0026	3ª	Florianópolis	Liquidação de Sentença
33	Patrícia Salm Horn	Samuel Dias Muller	44959	0000074-88.2023.5.12.0034	4ª	Florianópolis	Encerrado – Acordo cumprido
34	Fernanda Maura Rosa	Gisele Meurer	44658	0000255-26.2022.5.12.0034	4ª	Florianópolis	Execução
35	Thalita Aparecida Reis	Itauana Mayer de Lima	44756	0000698-74.2022.5.12.0034	4ª	Florianópolis	Execução
36	Paulo Artur Marques Infante	Bruno Dal Bo Pamplona	45870	0000765-39.2022.5.12.0034	4ª	Florianópolis	Execução
37	André Vinicius Gil	Henrique Franca	44503	0000825-46.2021.5.12.0034	4ª	Florianópolis	Execução
38	Giovanna Callado Ferreira	Henrique Franca	45581	0001022-93.2024.5.12.0034	4ª	Florianópolis	Fase de conhecimento
39	Carlos Eduardo Bastos	Carlos Felipe Assis Roberts	44937	0000010-75.2023.5.12.0035	5ª	Florianópolis	Arquivado
40	Carlos Eduardo Bastos	Carlos Felipe Assis Roberts	45476	0000674-72.2024.5.12.0035	5ª	Florianópolis	Execução
41	Marcelo Borges Soares	Henrique Franca	44634	0000227-55.2022.5.12.0035	5ª	Florianópolis	Execução Concentrada
42	Larissa Velho Gomes	Susan Mara Zilli		0000227-55.2022.5.12.0035	5ª	Florianópolis	Execução Concentrada
43	Larissa Velho Gomes	Susan Mara Zilli	44985	0000141-50.2023.5.12.0035	5ª	Florianópolis	Concentrado
44	Denise Faria Gauze	Dilnei Marcelino Junior		0000227-55.2022.5.12.0035	5ª	Florianópolis	Execução Concentrada
45	Denise Faria Gauze	Dilnei Marcelino Junior	44817	0000849-37.2022.5.12.0035	5ª	Florianópolis	Concentrado
46	Daniela Neves Pereira	Julia Moreira Schwantes Zavarize	45002	0000194-31.2023.5.12.0035	5ª	Florianópolis	Recurso/TST
47	Morjana de Anhaia	Henrique Franca	45128	0000684-53.2023.5.12.003	5ª	Florianópolis	Execução
48	Rodrigo Fernando Beirão	Maykon Felipe de Melo	44902	0001099-70.2022.5.12.0035	5ª	Florianópolis	Execução
49	Rodrigo Fernando Beirão	Maykon Felipe de Melo	43314	0000891-28.2018.5.12.0035	5ª	Florianópolis	Recurso/TST
50	Aline de Lourdes C. de Oliveira	Susan Mara Zilli	45007	0000217-71.2023.5.12.0036	6ª	Florianópolis	Recurso/TST
51	Fernanda Possenti de Souza	Antonio Ulisses Dias Pratts	44656	0000231-89.2022.5.12.0036	6ª	Florianópolis	Execução Concentrada
52	Letícia de Souza Cerutti	Rosangela Natalina Ojeda Cerutti		0000231-89.2022.5.12.0036	6ª	Florianópolis	Execução Concentrada
53	Letícia de Souza Cerutti	Rosangela Natalina Ojeda Cerutti	45351	0000182-77.2024.5.12.0036	6ª	Florianópolis	Concentrado
54	Ana Kelly Borba da S. Brustolin	Gabriel Yared Forte		0000231-89.2022.5.12.0036	6ª	Florianópolis	Execução Concentrada
55	Ana Kelly Borba da S. Brustolin	Gabriel Yared Forte	45029	0000280-96.2023.5.12.0036	6ª	Florianópolis	Concentrado
56	Gelazio Pitz	Henrique Franca	43983	0000370-12.2020.5.12.0036	6ª	Florianópolis	Execução
57	Isabel Cristina do Nascimento	Wesley Conrado Dos Santos	45105	0000617-85.2023.5.12.0036	6ª	Florianópolis	Execução
58	Sharlene M. Martins de Araujo	Renato Wiliam de Souza	44495	0000777-81.2021.5.12.0036	6ª	Florianópolis	Execução
59	Silvio Osni Koerich	Vivian de Gann Dos Santos	43194	0000259-93.2018.5.12.0037	7ª	Florianópolis	Execução Concentrada
60	Cláudio Sausen Mallmann	Henrique Franca		0000259-93.2018.5.12.0037	7ª	Florianópolis	Execução Concentrada
61	Cláudio Sausen Mallmann	Henrique Franca	45188	0000870-70.2023.5.12.0037	7ª	Florianópolis	Concentrado
62	Letícia Izabel Vieira Martins	Henrique Franca	45075	0000536-36.2023.5.12.0037	7ª	Florianópolis	Arquivado – Acordo Cumprido
63	Gicelia das Mercedes Baldaanca dos S	Henrique Franca	45645	0001284-34.2024.5.12.0037	7ª	Florianópolis	Fase de conhecimento
64	Letícia de Souza Cerutti	Reginaldo Junges	45833	0000671-80.2025.5.12.0036	6ª	Florianópolis	Fase de conhecimento

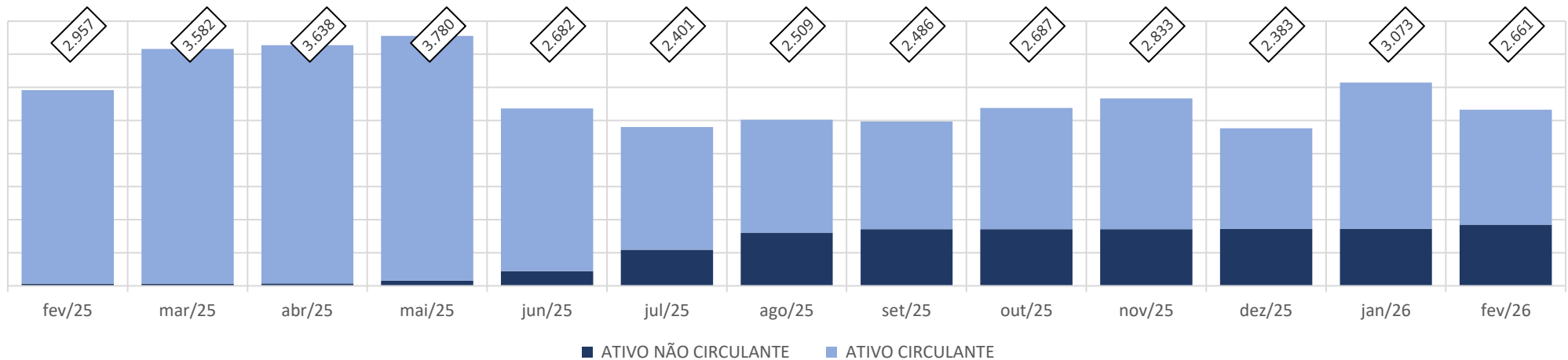
Ações Trabalhistas por Situação



8.5 Análises e Índices

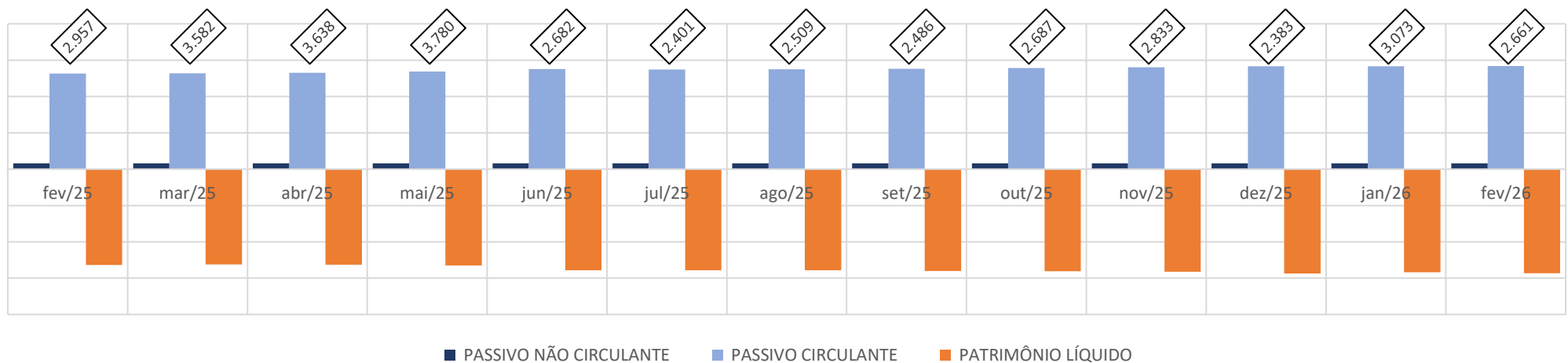
8.5.1 Ativo

**Sistema de Ensino Energia Ltda
ATIVO - em milhares de R\$**

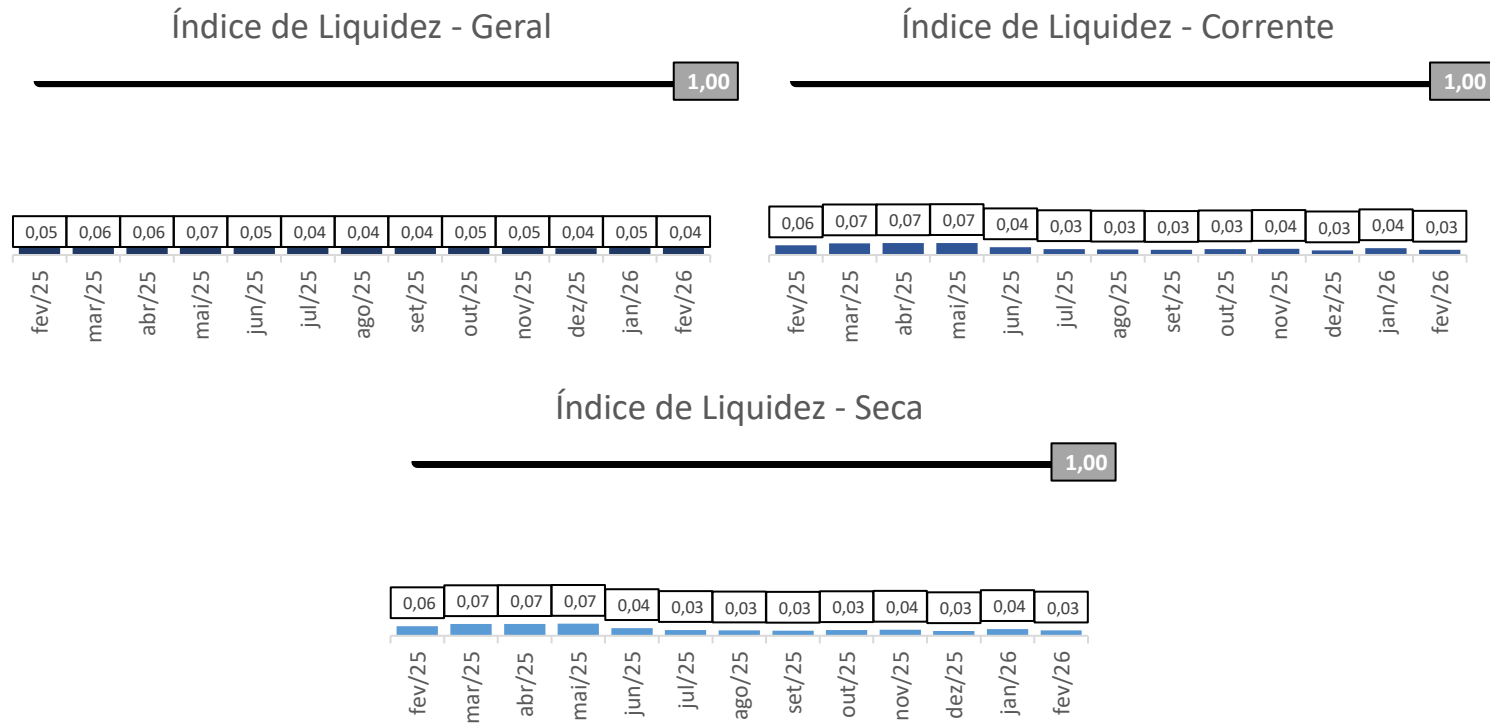


8.5.2 Passivo

**Sistema de Ensino Energia Ltda
PASSIVO - em milhares de R\$**



8.5.3 Índices de Liquidez



Notas de esclarecimentos e análises

Via de regra, todo índice de liquidez abaixo de 1 (um), significa possível dificuldade financeira em caso de necessidade de liquidação das dívidas no curto prazo.

O índice de “Liquidez Geral”, $((AC+ANC) / (PC + PNC))$ mede a capacidade de pagamento total das dívidas;

A “Liquidez Corrente” mede a capacidade de pagamento com recursos de curto prazo;

O indicador de “Liquidez Seca” difere do cálculo da “Liquidez Corrente” pela subtração do saldo da conta estoques;

9 Análise de dados contábeis e informações financeiras - Sociedade Catarinense de Ensino Ltda

9.1 Demonstração do Resultado do Exercício – DRE

Em fevereiro de 2026 a Recuperanda não apresentou Receita Bruta de Serviços Prestados.
O Resultado Líquido do Exercício apresentou prejuízo de R\$ 15 mil.

Sociedade Catarinense de Ensino Ltda

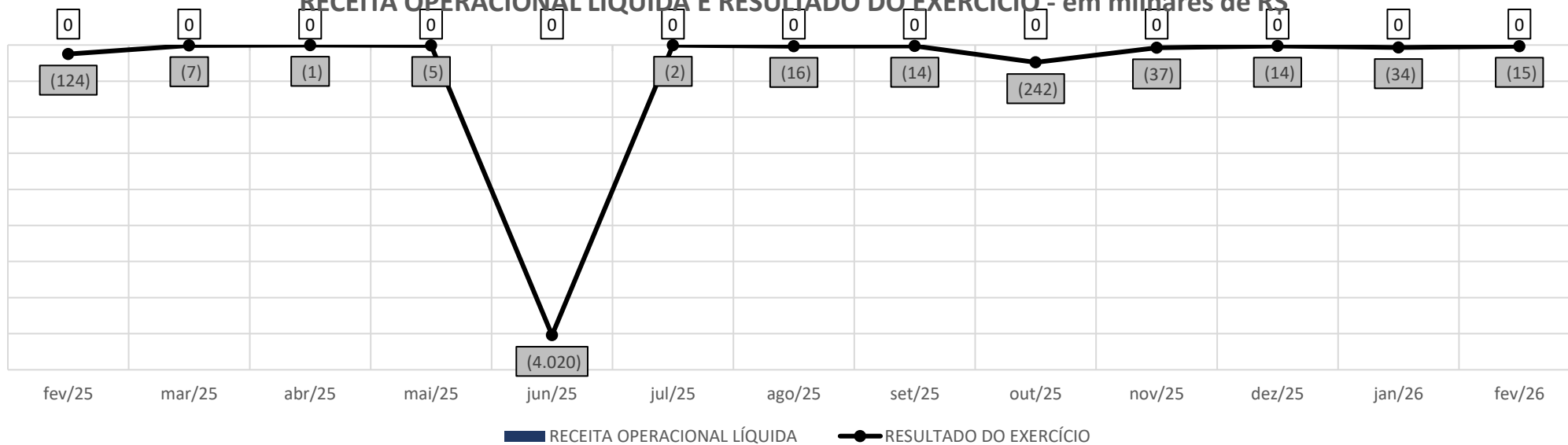
Em milhares de R\$

Demonstrativo de Resultado do Exercício Mensal	02/2025	03/2025	04/2025	05/2025	06/2025	07/2025	08/2025	09/2025	10/2025	11/2025	12/2025	01/2026	02/2026	Variação Mês Anterior		
														fev/26-jan/26	%AH	
RECEITA BRUTA DOS SERVIÇOS PRESTADOS	-	-	-	-	-	-	-	-	-	-	-	-	-	-	-	0,0%
IMPOSTOS SOBRE OS SERVIÇOS PRESTADOS	-	-	-	-	-	-	-	-	-	-	-	-	-	-	-	0,0%
% sobre ROB	0,0%	0,0%	0,0%	0,0%	0,0%	0,0%	0,0%	0,0%	0,0%	0,0%	0,0%	0,0%	0,0%	0,0%	0,0%	0,0%
DEVOLUÇÕES E CANCELAMENTOS	-	-	-	-	-	-	-	-	-	-	-	-	-	-	-	0,0%
% sobre ROB	0,0%	0,0%	0,0%	0,0%	0,0%	0,0%	0,0%	0,0%	0,0%	0,0%	0,0%	0,0%	0,0%	0,0%	0,0%	0,0%
RECEITA OPERACIONAL LÍQUIDA	-	-	-	-	-	-	-	-	-	-	-	-	-	-	-	0,0%
CUSTOS DOS SERVIÇOS PRESTADOS	-	-	-	-	-	-	-	-	-	-	-	-	-	-	-	0,0%
% sobre ROL	0,0%	0,0%	0,0%	0,0%	0,0%	0,0%	0,0%	0,0%	0,0%	0,0%	0,0%	0,0%	0,0%	0,0%	0,0%	0,0%
RESULTADO BRUTO OPERACIONAL	-	-	-	-	-	-	-	-	-	-	-	-	-	-	-	0,0%
DESPESAS (RECEITAS) OPERACIONAIS	(122)	(4)	(0)	(0)	(157)	(1)	-	-	(1)	(1)	(1)	(2)	(2)	(1)	-58,0%	
% sobre ROL	0,0%	0,0%	0,0%	0,0%	0,0%	0,0%	0,0%	0,0%	0,0%	0,0%	0,0%	0,0%	0,0%	0,0%	0,0%	0,0%
DESPESAS COM VENDAS	-	-	-	-	-	-	-	-	-	-	-	-	-	-	-	0,0%
DESPESAS ADMINISTRATIVAS	(122)	(4)	(0)	(0)	(157)	(1)	-	-	(1)	(1)	(1)	(2)	(2)	(1)	-58,0%	
OUTRAS RECEITAS E DESPESAS OPERACIONAIS	-	-	-	-	-	-	-	-	-	-	-	-	-	-	0,0%	
RESULTADO ANTES DAS RECEITAS E DESPESAS FINANCEIRAS	(122)	(4)	(0)	(0)	(157)	(1)	-	-	(1)	(1)	(1)	(2)	(2)	(1)	-58,0%	
RECEITAS FINANCEIRAS	-	-	-	-	-	-	-	-	-	-	-	-	-	-	0,0%	
DESPESAS FINANCEIRAS	(2)	(3)	(1)	(5)	(3.864)	(0)	(16)	(14)	(240)	(36)	(13)	(32)	(13)	20	60,5%	
RESULTADO ANTES DAS RECEITAS E DESPESAS NÃO OPERACIONAIS	(124)	(7)	(1)	(5)	(4.020)	(2)	(16)	(14)	(242)	(37)	(14)	(34)	(15)	19	55,0%	
RECEITAS NÃO OPERACIONAIS	-	-	-	-	-	-	-	-	-	-	-	-	-	-	0,0%	
DESPESAS NÃO OPERACIONAIS	-	-	-	-	-	-	-	-	-	-	-	-	-	-	0,0%	
RESULTADO LÍQUIDO DO EXERCÍCIO	(124)	(7)	(1)	(5)	(4.020)	(2)	(16)	(14)	(242)	(37)	(14)	(34)	(15)	19	55,0%	
% sobre ROL	0,0%	0,0%	0,0%	0,0%	0,0%	0,0%	0,0%	0,0%	0,0%	0,0%	0,0%	0,0%	0,0%	0,0%	0,0%	0,0%



Sociedade Catarinense de Ensino Ltda

RECEITA OPERACIONAL LÍQUIDA E RESULTADO DO EXERCÍCIO - em milhares de R\$



9.2 Ativo

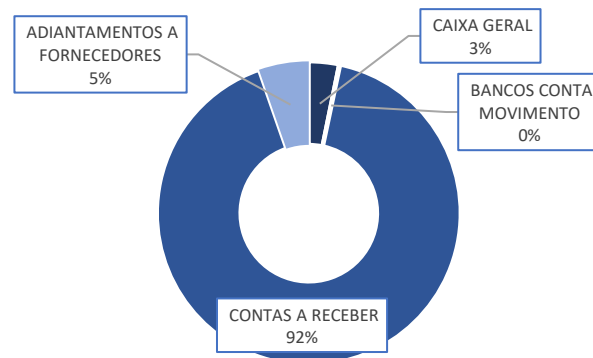
Em fevereiro de 2026 os grupos de contas do Ativo Circulante apresentaram aumento de R\$ 8 mil em relação ao mês anterior. O Ativo Não Circulante não apresentou variação em relação ao mês anterior.

Sociedade Catarinense de Ensino Ltda

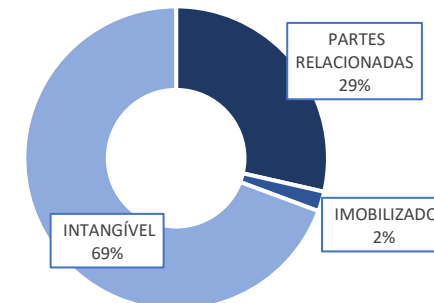
Em milhares de R\$

BALANÇO PATRIMONIAL	02/2025	03/2025	04/2025	05/2025	06/2025	07/2025	08/2025	09/2025	10/2025	11/2025	12/2025	01/2026	02/2026	Variação Mês Anterior	
														fev/26-jan/26	%AH
ATIVO CIRCULANTE	501	473	472	458	279	279	279	279	279	279	279	279	287	8	2,9%
% sobre TOTAL DO ATIVO	7,3%	6,9%	6,9%	6,7%	4,2%	4,2%	4,2%	4,2%	4,2%	4,2%	4,2%	4,2%	4,3%		
DISPONIBILIDADES	15	15	15	15	15	15	15	15	15	15	15	15	15	-	0,0%
CAIXA GERAL	15	15	15	15	14	14	14	14	14	14	14	14	14	-	0,0%
BANCOS CONTA MOVIMENTO	1	1	1	1	1	1	1	1	1	1	1	1	1	-	0,0%
DIREITOS REALIZÁVEIS	486	457	457	443	264	264	264	264	264	264	264	264	272	8	3,1%
CONTAS A RECEBER	403	403	403	403	403	403	403	403	403	403	403	403	403	-	0,0%
(-) DEVEDORES DUVIDOSOS	-	-	-	-	(155)	(155)	(155)	(155)	(155)	(155)	(155)	(155)	(155)	-	0,0%
ADIANTAMENTOS A FORNECEDORES	32	32	32	32	15	15	15	15	15	15	15	15	24	8	52,5%
ADIANTAMENTOS DIVERSOS	-	-	-	-	-	-	-	-	-	-	-	-	-	-	0,0%
ADIANTAMENTOS INTERMEDIÇÃO COM BANCOS	51	23	22	9	-	-	-	-	-	-	-	-	-	-	0,0%
DESPESAS ANTECIPADAS	-	-	-	-	-	-	-	-	-	-	-	-	-	-	0,0%
OUTROS CRÉDITOS	-	-	-	-	-	-	-	-	-	-	-	-	-	-	0,0%
ATIVO NÃO CIRCULANTE	6.409	6.409	6.409	6.409	6.409	6.409	6.409	6.409	6.409	6.409	6.409	6.409	6.409	0	0,0%
% sobre TOTAL DO ATIVO	92,7%	93,1%	93,1%	93,3%	95,8%	95,8%	95,8%	95,8%	95,8%	95,8%	95,8%	95,8%	95,7%		
DEPÓSITOS JUDICIAIS	-	-	-	-	-	-	-	-	-	-	-	-	-	-	0,0%
PARTES RELACIONADAS	1.830	1.830	1.830	1.830	1.830	1.830	1.830	1.830	1.830	1.830	1.830	1.830	1.830	0	0,0%
INVESTIMENTOS	-	-	-	-	-	-	-	-	-	-	-	-	-	-	0,0%
IMOBILIZADO	136	136	136	136	136	136	136	136	136	136	136	136	136	-	0,0%
INTANGÍVEL	4.443	4.443	4.443	4.443	4.443	4.443	4.443	4.443	4.443	4.443	4.443	4.443	4.443	-	0,0%
OUTROS CRÉDITOS	1	1	1	1	1	1	1	1	1	1	1	1	1	-	0,0%
TOTAL DO ATIVO	6.910	6.882	6.881	6.867	6.688	6.688	6.688	6.688	6.688	6.688	6.688	6.688	6.696	8	0,1%

Principais Contas do Ativo Circulante em fev/26



Principais Contas do Ativo Não Circulante em fev/26



9.3 Passivo

Em fevereiro de 2026 o grupo de contas do Passivo Circulante apresentou aumento de R\$ 35 mil em relação ao mês anterior.

O Passivo Não Circulante não apresentou variação em relação ao mês anterior.

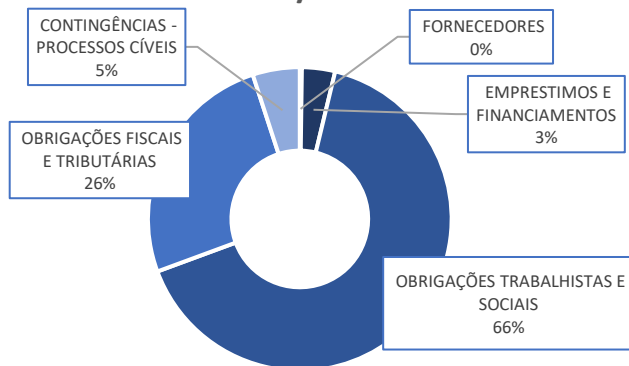
A variação que ocorre no Patrimônio Líquido é gerada pelo Resultado Líquido do Exercício apresentada no Demonstrativo de Resultado do Exercício (DRE).

Sociedade Catarinense de Ensino Ltda

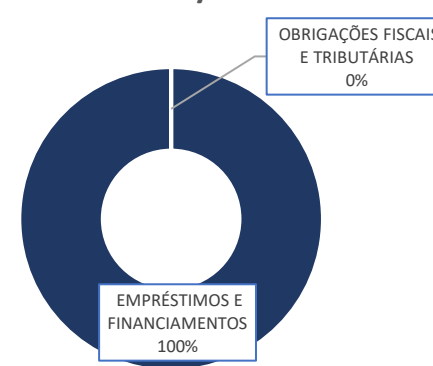
Em milhares de R\$

BALANÇO PATRIMONIAL	02/2025	03/2025	04/2025	05/2025	06/2025	07/2025	08/2025	09/2025	10/2025	11/2025	12/2025	01/2026	02/2026	Variação Mês Anterior	
														fev/26-jan/26	%AH
PASSIVO CIRCULANTE	31.795	31.776	31.773	31.765	35.612	35.605	35.631	35.646	35.889	35.926	35.940	35.974	36.009	35	0,1%
% sobre TOTAL DO PASSIVO	460,1%	461,7%	461,7%	462,5%	532,5%	532,4%	532,8%	533,0%	536,6%	537,2%	537,4%	537,9%	537,8%		
FORNECEDORES	69	73	70	70	62	53	63	63	63	63	63	63	79	16	24,9%
EMPRESTIMOS E FINANCIAMENTOS	1.232	1.232	1.235	1.235	1.246	1.248	1.248	1.249	1.250	1.251	1.252	1.254	1.260	6	0,5%
OBRIGAÇÕES TRABALHISTAS E SOCIAIS	23.451	23.426	23.424	23.416	23.402	23.402	23.402	23.402	23.402	23.402	23.402	23.402	23.402	-	0,0%
OBRIGAÇÕES COM PROVISÕES SOCIAIS	18	18	18	18	18	18	18	18	18	18	18	18	18	-	0,0%
OBRIGAÇÕES FISCAIS E TRIBUTÁRIAS	4.911	4.911	4.911	4.911	8.768	8.768	8.784	8.798	9.040	9.076	9.089	9.122	9.134	13	0,1%
ADIANTAMENTOS DE CLIENTES	326	328	328	328	328	328	328	328	328	328	328	328	328	-	0,0%
CONTINGÊNCIAS - PROCESSOS JUDICIAIS	-	-	-	-	-	-	-	-	-	-	-	-	-	-	0,0%
CONTINGÊNCIAS - PROCESSOS CÍVEIS	1.788	1.788	1.788	1.788	1.788	1.788	1.788	1.788	1.788	1.788	1.788	1.788	1.788	-	0,0%
OUTRAS ORIGAÇÕES A PAGAR	-	-	-	-	-	-	-	-	-	-	-	-	-	-	0,0%
PASSIVO NÃO CIRCULANTE	127	127	127	127	127	127	127	127	127	127	127	127	127	-	0,0%
% sobre TOTAL DO PASSIVO	1,8%	1,9%	1,9%	1,9%	1,9%	1,9%	1,9%	1,9%	1,9%	1,9%	1,9%	1,9%	1,9%		
EMPRÉSTIMOS E FINANCIAMENTOS	127	127	127	127	127	127	127	127	127	127	127	127	127	-	0,0%
OBRIGAÇÕES FISCAIS E TRIBUTÁRIAS	-	-	-	-	-	-	-	-	-	-	-	-	-	-	0,0%
OUTRAS ORIGAÇÕES A PAGAR	-	-	-	-	-	-	-	-	-	-	-	-	-	-	0,0%
PATRIMONIO LIQUIDO	(25.012)	(25.022)	(25.020)	(25.025)	(29.051)	(29.045)	(29.071)	(29.085)	(29.329)	(29.366)	(29.380)	(29.414)	(29.440)	(26)	-0,1%
% sobre TOTAL DO PASSIVO	-362,0%	-363,6%	-363,6%	-364,4%	-434,4%	-434,3%	-434,7%	-434,9%	-438,5%	-439,1%	-439,3%	-439,8%	-439,7%		
CAPITAL SOCIAL	254	254	254	254	254	254	254	254	254	254	254	254	254	-	0,0%
RESERVAS DE CAPITAL	1	1	1	1	1	1	1	1	1	1	1	1	1	-	0,0%
RESERVAS DE REAVALIAÇÕES	4.827	4.827	4.827	4.827	4.827	4.827	4.827	4.827	4.827	4.827	4.827	4.827	4.827	-	0,0%
AJUSTES DE EXERCÍCIOS ANTERIORES	68	68	68	68	1	1	1	1	1	1	1	(68)	(71)	(3)	-4,4%
LUCROS OU PREJUÍZOS ACUMULADOS	(30.162)	(30.172)	(30.170)	(30.175)	(34.134)	(34.128)	(34.154)	(34.168)	(34.411)	(34.449)	(34.463)	(34.428)	(34.452)	(23)	-0,1%
TOTAL DO PASSIVO	6.910	6.882	6.881	6.867	6.688	6.688	6.688	6.688	6.688	6.688	6.687	6.688	6.696	8	0,1%

Principais Contas do Passivo Circulante em fev/26



Principais Contas do Passivo Não Circulante em fev/26



9.4 Passivo Extraconcursal até a Recuperação Judicial

9.4.1 Fiscal

Em análise.

9.4.2 Passivo Extraconcursal Após a Recuperação Judicial

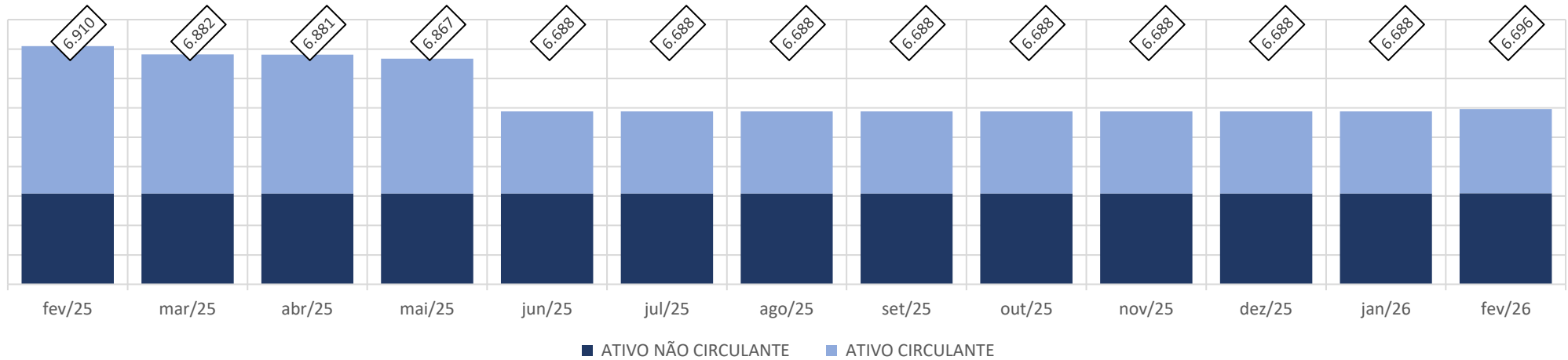
9.4.2.1 Tributário

A recuperanda informou que não possui.

9.5 Análises e Índices

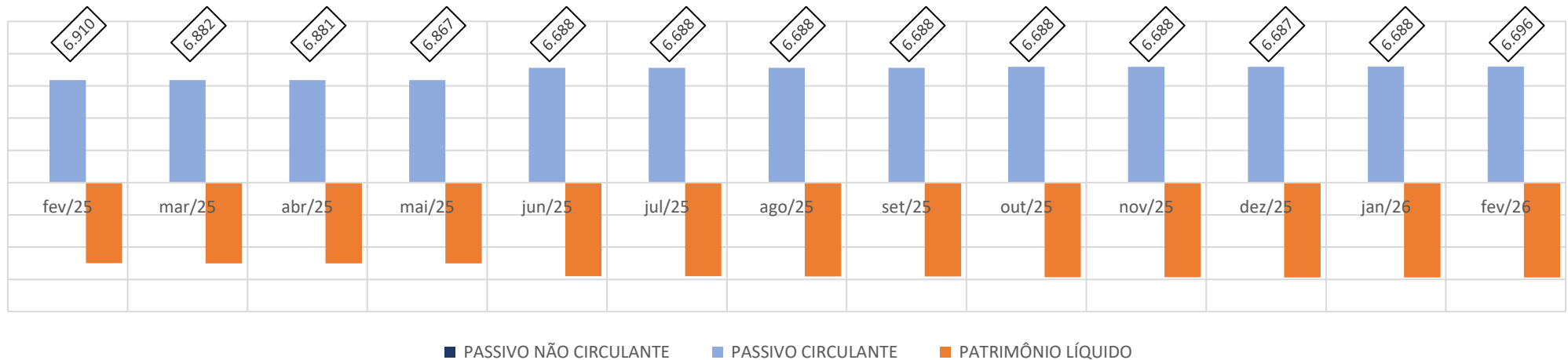
9.5.1 Ativo

Sociedade Catarinense de Ensino Ltda
ATIVO - em milhares de R\$

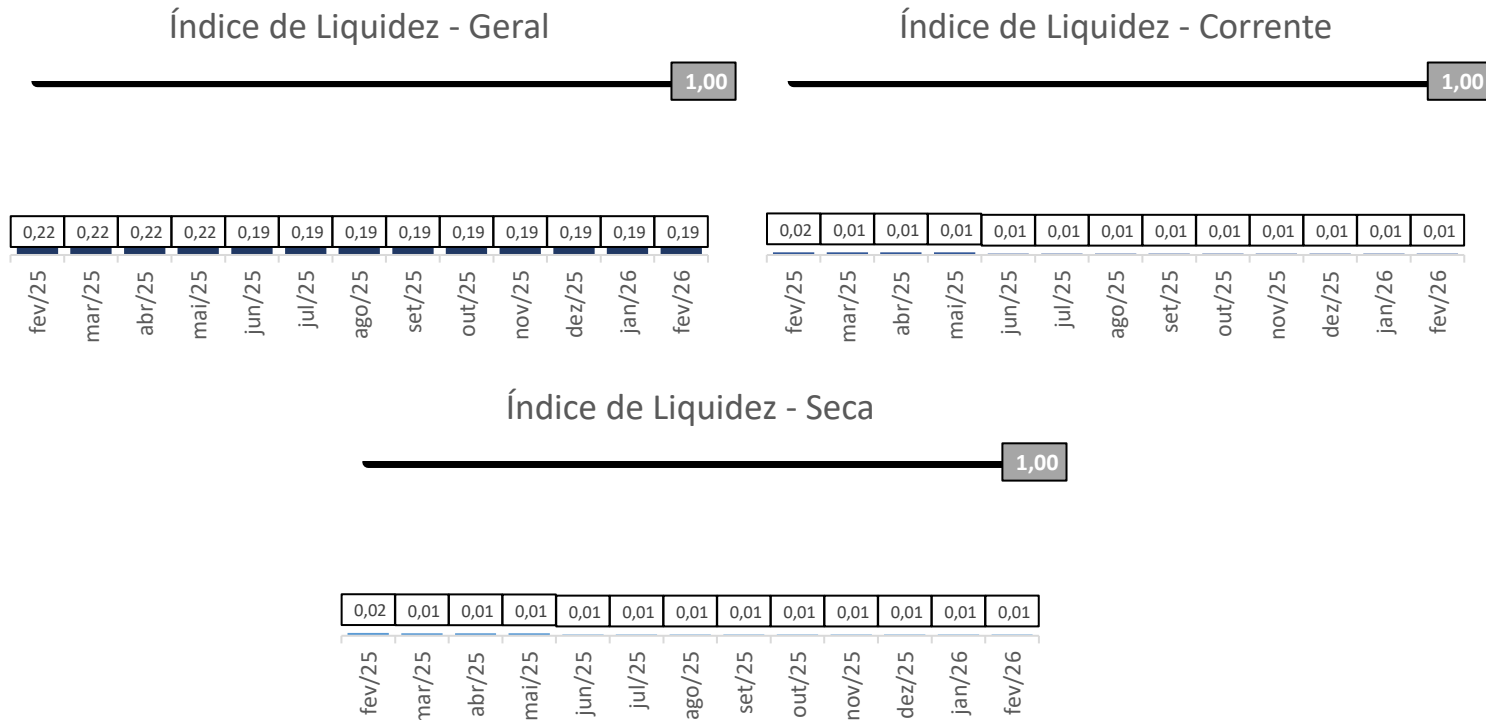


9.5.2 Passivo

Sociedade Catarinense de Ensino Ltda
PASSIVO - em milhares de R\$



9.5.3 Índices de Liquidez



Notas de esclarecimentos e análises

Via de regra, todo índice de liquidez abaixo de 1 (um), significa possível dificuldade financeira em caso de necessidade de liquidação das dívidas no curto prazo.

O índice de “Liquidez Geral”, $((AC+ANC) / (PC + PNC))$ mede a capacidade de pagamento total das dívidas;

A “Liquidez Corrente” mede a capacidade de pagamento com recursos de curto prazo;

O indicador de “Liquidez Seca” difere do cálculo da “Liquidez Corrente” pela subtração do saldo da conta estoques;

10 Análise de dados contábeis e informações financeiras - Sociedade Energia de Ensino Superior Ltda

10.1 Demonstração do Resultado do Exercício – DRE

Em fevereiro de 2026 a Recuperanda não apresentou Receitas e Despesas.
O Resultado Líquido do Exercício apresentou prejuízo de R\$ 29 mil.

Sociedade Energia de Ensino Superior Ltda
Em milhares de R\$

Demonstrativo de Resultado do Exercício Mensal	02/2025	03/2025	04/2025	05/2025	06/2025	07/2025	08/2025	09/2025	10/2025	11/2025	12/2025	01/2026	02/2026	Variação Mês Anterior		
														fev/26-jan/26	%AH	
RECEITA BRUTA DOS SERVIÇOS PRESTADOS	-	-	-	-	-	-	-	-	-	-	-	-	-	-	-	0,0%
IMPOSTOS SOBRE OS SERVIÇOS PRESTADOS	-	-	-	-	-	-	-	-	-	-	-	-	-	-	-	0,0%
% sobre ROB	0,0%	0,0%	0,0%	0,0%	0,0%	0,0%	0,0%	0,0%	0,0%	0,0%	0,0%	0,0%	0,0%	0,0%	0,0%	0,0%
DEVOLUÇÕES E CANCELAMENTOS	-	-	-	-	-	-	-	-	-	-	-	-	-	-	-	0,0%
% sobre ROB	0,0%	0,0%	0,0%	0,0%	0,0%	0,0%	0,0%	0,0%	0,0%	0,0%	0,0%	0,0%	0,0%	0,0%	0,0%	0,0%
RECEITA OPERACIONAL LÍQUIDA	-	-	-	-	-	-	-	-	-	-	-	-	-	-	-	0,0%
CUSTOS DOS SERVIÇOS PRESTADOS	-	-	-	-	-	-	-	-	-	-	-	-	-	-	-	0,0%
% sobre ROL	0,0%	0,0%	0,0%	0,0%	0,0%	0,0%	0,0%	0,0%	0,0%	0,0%	0,0%	0,0%	0,0%	0,0%	0,0%	0,0%
RESULTADO BRUTO OPERACIONAL	-	-	-	-	-	-	-	-	-	-	-	-	-	-	-	0,0%
DESPESAS (RECEITAS) OPERACIONAIS	-	-	-	-	-	-	-	(42)	(128)	(65)	(12)	(16)	(29)	(13)	-84,5%	
% sobre ROL	0,0%	0,0%	0,0%	0,0%	0,0%	0,0%	0,0%	0,0%	0,0%	0,0%	0,0%	0,0%	0,0%	0,0%	0,0%	0,0%
DESPESAS COM VENDAS	-	-	-	-	-	-	-	-	-	-	-	-	-	-	-	0,0%
DESPESAS ADMINISTRATIVAS	-	-	-	-	-	-	-	(42)	(128)	(65)	(12)	(16)	(29)	(13)	-84,5%	
OUTRAS RECEITAS E DESPESAS OPERACIONAIS	-	-	-	-	-	-	-	-	-	-	-	-	-	-	0,0%	
RESULTADO ANTES DAS RECEITAS E DESPESAS FINANCEIRAS	-	-	-	-	-	-	-	(42)	(128)	(65)	(12)	(16)	(29)	(13)	-84,5%	
RECEITAS FINANCEIRAS	-	-	-	-	-	-	-	-	-	-	-	-	-	-	0,0%	
DESPESAS FINANCEIRAS	-	-	-	-	-	-	-	-	-	-	-	-	-	-	0,0%	
RESULTADO ANTES DAS RECEITAS E DESPESAS NÃO OPERACIONAIS	-	-	-	-	-	-	-	(42)	(128)	(65)	(12)	(16)	(29)	(13)	-84,5%	
RECEITAS NÃO OPERACIONAIS	-	-	-	-	-	-	-	-	-	-	-	-	-	-	0,0%	
DESPESAS NÃO OPERACIONAIS	-	-	-	-	-	-	-	-	-	-	-	-	-	-	0,0%	
RESULTADO LÍQUIDO DO EXERCÍCIO	-	-	-	-	-	-	-	(42)	(128)	(65)	(12)	(16)	(29)	(13)	-84,5%	
% sobre ROL	0,0%	0,0%	0,0%	0,0%	0,0%	0,0%	0,0%	0,0%	0,0%	0,0%	0,0%	0,0%	0,0%	0,0%	0,0%	0,0%

10.2 Ativo

Em fevereiro de 2026 o grupo de contas do Ativo Circulante e Ativo Não Circulante não apresentaram movimento.

Sociedade Energia de Ensino Superior Ltda

Em milhares de R\$

BALANÇO PATRIMONIAL	02/2025	03/2025	04/2025	05/2025	06/2025	07/2025	08/2025	09/2025	10/2025	11/2025	12/2025	01/2026	02/2026	Variação Mês Anterior		
														fev/26-jan/26	%AH	
ATIVO CIRCULANTE	-	-	-	-	-	-	-	-	-	-	-	-	-	-	-	0,0%
% sobre TOTAL DO ATIVO	0,0%	0,0%	0,0%	0,0%	0,0%	0,0%	0,0%	0,0%	0,0%	0,0%	0,0%	0,0%	0,0%	0,0%	-	0,0%
DISPONIBILIDADES	-	-	-	-	-	-	-	-	-	-	-	-	-	-	-	0,0%
CAIXA GERAL	-	-	-	-	-	-	-	-	-	-	-	-	-	-	-	0,0%
BANCOS CONTA MOVIMENTO	-	-	-	-	-	-	-	-	-	-	-	-	-	-	-	0,0%
DIREITOS REALIZÁVEIS	-	-	-	-	-	-	-	-	-	-	-	-	-	-	-	0,0%
CONTAS A RECEBER	-	-	-	-	-	-	-	-	-	-	-	-	-	-	-	0,0%
ADIANTAMENTOS A FORNECEDORES	-	-	-	-	-	-	-	-	-	-	-	-	-	-	-	0,0%
OUTROS CRÉDITOS	-	-	-	-	-	-	-	-	-	-	-	-	-	-	-	0,0%
ATIVO NÃO CIRCULANTE	-	-	-	-	-	-	-	-	-	-	-	-	-	-	-	0,0%
% sobre TOTAL DO ATIVO	0,0%	0,0%	0,0%	0,0%	0,0%	0,0%	0,0%	0,0%	0,0%	0,0%	0,0%	0,0%	0,0%	0,0%	-	0,0%
DEPÓSITOS JUDICIAIS	-	-	-	-	-	-	-	-	-	-	-	-	-	-	-	0,0%
PARTES RELACIONADAS	-	-	-	-	-	-	-	-	-	-	-	-	-	-	-	0,0%
IMOBILIZADO	-	-	-	-	-	-	-	-	-	-	-	-	-	-	-	0,0%
OUTROS CRÉDITOS	-	-	-	-	-	-	-	-	-	-	-	-	-	-	-	0,0%
TOTAL DO ATIVO	-	-	-	-	-	-	-	-	-	-	-	-	-	-	-	0,0%

10.3 Passivo

Em fevereiro de 2026 o grupo de contas do Passivo Circulante apresentou aumento de R\$ 46 mil em relação ao mês anterior.

Já o Passivo Não Circulante não apresentou variação em relação ao mês anterior.

A variação que ocorre no Patrimônio Líquido é gerada pelo Resultado Líquido do Exercício apresentada no Demonstrativo de Resultado do Exercício (DRE).

Sociedade Energia de Ensino Superior Ltda

Em milhares de R\$

BALANÇO PATRIMONIAL	02/2025	03/2025	04/2025	05/2025	06/2025	07/2025	08/2025	09/2025	10/2025	11/2025	12/2025	01/2026	02/2026	Variação Mês Anterior	
														fev/26-jan/26	%AH
PASSIVO CIRCULANTE	10.723	10.723	10.723	10.723	10.723	10.723	10.723	10.765	10.893	10.959	10.971	10.925	10.971	46	0,4%
% sobre TOTAL DO PASSIVO	0,0%	0,0%	0,0%	0,0%	0,0%	0,0%	0,0%	75705406,5%	76606164,1%	77066706,8%	77149528,3%	0,0%	0,0%	-	0,0%
FORNECEDORES	-	-	-	-	-	-	-	-	-	-	-	-	-	-	0,0%
OBRIGAÇÕES TRABALHISTAS E SOCIAIS	6.510	6.510	6.510	6.510	6.510	6.510	6.510	6.510	6.630	6.672	6.672	6.672	6.672	-	0,0%
OBRIGAÇÕES COM PROVISÕES SOCIAIS	-	-	-	-	-	-	-	-	-	-	-	-	-	-	0,0%
OBRIGAÇÕES FISCAIS E TRIBUTÁRIAS	2.715	2.715	2.715	2.715	2.715	2.715	2.715	2.757	2.765	2.788	2.800	2.754	2.800	46	1,7%
ADIANTAMENTOS DE CLIENTES	-	-	-	-	-	-	-	-	-	-	-	-	-	-	0,0%
CONTINGÊNCIAS - PROCESSOS CÍVEIS	1.499	1.499	1.499	1.499	1.499	1.499	1.499	1.499	1.499	1.499	1.499	1.499	1.499	-	0,0%
OUTRAS ORIGAÇÕES A PAGAR	-	-	-	-	-	-	-	-	-	-	-	-	-	-	0,0%
PASSIVO NÃO CIRCULANTE	323	323	323	323	323	323	323	323	323	323	323	323	323	-	0,0%
% sobre TOTAL DO PASSIVO	0,0%	0,0%	0,0%	0,0%	0,0%	0,0%	0,0%	2267992,1%	2267992,1%	2267992,1%	2267992,1%	0,0%	0,0%	-	0,0%
EMPRÉSTIMOS E FINANCIAMENTOS	323	323	323	323	323	323	323	323	323	323	323	323	323	-	0,0%
OBRIGAÇÕES FISCAIS E TRIBUTÁRIAS	-	-	-	-	-	-	-	-	-	-	-	-	-	-	0,0%
OUTRAS ORIGAÇÕES A PAGAR	-	-	-	-	-	-	-	-	-	-	-	-	-	-	0,0%
PATRIMONIO LIQUIDO	(11.046)	(11.046)	(11.046)	(11.046)	(11.046)	(11.046)	(11.046)	(11.088)	(11.216)	(11.281)	(11.293)	(11.248)	(11.294)	(46)	-0,4%
% sobre TOTAL DO PASSIVO	0,0%	0,0%	0,0%	0,0%	0,0%	0,0%	0,0%	-77973298,6%	-78874056,1%	-79334598,9%	-79417420,3%	0,0%	0,0%	-	0,0%
CAPITAL SOCIAL	100	100	100	100	100	100	100	100	100	100	100	100	100	-	0,0%
APORTE PARA FUTURO AUMENTO DE CAPITAL	-	-	-	-	-	-	-	-	-	-	-	-	-	-	0,0%
LUCROS OU PREJUÍZOS ACUMULADOS	(11.146)	(11.146)	(11.146)	(11.146)	(11.146)	(11.146)	(11.146)	(11.188)	(11.316)	(11.381)	(11.393)	(11.348)	(11.394)	(46)	-0,4%
TOTAL DO PASSIVO	-	-	-	-	-	-	-	0	0	0	0	-	-	-	0,0%

10.4 Passivo Extraconcursal até a Recuperação Judicial

10.4.1 Fiscal

Em análise.

10.4.2 Passivo Extraconcursal Após a Recuperação Judicial

10.4.2.1 Tributário

A recuperanda informou que não possui.

11 Análise de dados contábeis e informações financeiras - Supletivo Energia Ltda

11.1 Demonstração do Resultado do Exercício – DRE

Em fevereiro de 2026 a Recuperanda não apresentou Receitas e Despesas.
O Resultado Líquido do Exercício apresentou prejuízo inferior a R\$ 1 mil.

Supletivo Energia Ltda

Em milhares de R\$

Demonstrativo de Resultado do Exercício Mensal	02/2025	03/2025	04/2025	05/2025	06/2025	07/2025	08/2025	09/2025	10/2025	11/2025	12/2025	01/2026	02/2026	Variação Mês Anterior		
														fev/26-jan/26	%AH	
RECEITA BRUTA DOS SERVIÇOS PRESTADOS	-	-	-	-	-	-	-	-	-	-	-	-	-	-	-	0,0%
IMPOSTOS SOBRE OS SERVIÇOS PRESTADOS	-	-	-	-	-	-	-	-	-	-	-	-	-	-	-	0,0%
% sobre ROB	0,0%	0,0%	0,0%	0,0%	0,0%	0,0%	0,0%	0,0%	0,0%	0,0%	0,0%	0,0%	0,0%	0,0%	0,0%	
DEVOLUÇÕES E CANCELAMENTOS	-	-	-	-	-	-	-	-	-	-	-	-	-	-	-	0,0%
% sobre ROB	0,0%	0,0%	0,0%	0,0%	0,0%	0,0%	0,0%	0,0%	0,0%	0,0%	0,0%	0,0%	0,0%	0,0%	0,0%	
RECEITA OPERACIONAL LÍQUIDA	-	-	-	-	-	-	-	-	-	-	-	-	-	-	-	0,0%
CUSTOS DOS SERVIÇOS PRESTADOS	-	-	-	-	-	-	-	-	-	-	-	-	-	-	-	0,0%
% sobre ROL	0,0%	0,0%	0,0%	0,0%	0,0%	0,0%	0,0%	0,0%	0,0%	0,0%	0,0%	0,0%	0,0%	0,0%	0,0%	
RESULTADO BRUTO OPERACIONAL	-	-	-	-	-	-	-	-	-	-	-	-	-	-	-	0,0%
DESPESAS (RECEITAS) OPERACIONAIS	-	-	-	-	-	-	(0)	(0)	(0)	(0)	(0)	(0)	(0)	(0)	0	58,0%
% sobre ROL	0,0%	0,0%	0,0%	0,0%	0,0%	0,0%	0,0%	0,0%	0,0%	0,0%	0,0%	0,0%	0,0%	0,0%	0,0%	
DESPESAS COM VENDAS	-	-	-	-	-	-	-	-	-	-	-	-	-	-	-	0,0%
DESPESAS ADMINISTRATIVAS	-	-	-	-	-	-	(0)	(0)	(0)	(0)	(0)	(0)	(0)	(0)	0	58,0%
OUTRAS RECEITAS E DESPESAS OPERACIONAIS	-	-	-	-	-	-	-	-	-	-	-	-	-	-	-	0,0%
RESULTADO ANTES DAS RECEITAS E DESPESAS FINANCEIRAS	-	-	-	-	-	-	(0)	(0)	(0)	(0)	(0)	(0)	(0)	(0)	0	58,0%
RECEITAS FINANCEIRAS	-	-	-	-	-	-	-	-	-	-	-	-	-	-	-	0,0%
DESPESAS FINANCEIRAS	-	-	-	-	-	-	-	-	-	-	-	-	-	-	-	0,0%
RESULTADO ANTES DAS RECEITAS E DESPESAS NÃO OPERACIONAIS	-	-	-	-	-	-	(0)	(0)	(0)	(0)	(0)	(0)	(0)	(0)	0	58,0%
RECEITAS NÃO OPERACIONAIS	-	-	-	-	-	-	-	-	-	-	-	-	-	-	-	0,0%
DESPESAS NÃO OPERACIONAIS	-	-	-	-	-	-	-	-	-	-	-	-	-	-	-	0,0%
RESULTADO LÍQUIDO DO EXERCÍCIO	-	-	-	-	-	-	(0)	(0)	(0)	(0)	(0)	(0)	(0)	(0)	0	58,0%
% sobre ROL	0,0%	0,0%	0,0%	0,0%	0,0%	0,0%	0,0%	0,0%	0,0%	0,0%	0,0%	0,0%	0,0%	0,0%	0,0%	

11.2 Ativo

Em fevereiro de 2026 os grupos de contas do Ativo Circulante e Ativo Não Circulante não apresentaram movimento.

Supletivo Energia Ltda
Em milhares de R\$

BALANÇO PATRIMONIAL	02/2025	03/2025	04/2025	05/2025	06/2025	07/2025	08/2025	09/2025	10/2025	11/2025	12/2025	01/2026	02/2026	Variação Mês Anterior		
														fev/26-jan/26	%AH	
ATIVO CIRCULANTE	-	-	-	-	-	-	-	-	-	-	-	-	-	-	-	0,0%
% sobre TOTAL DO ATIVO	0,0%	0,0%	0,0%	0,0%	0,0%	0,0%	0,0%	0,0%	0,0%	0,0%	0,0%	0,0%	0,0%	-	-	0,0%
DISPONIBILIDADES	-	-	-	-	-	-	-	-	-	-	-	-	-	-	-	0,0%
CAIXA GERAL	-	-	-	-	-	-	-	-	-	-	-	-	-	-	-	0,0%
BANCOS CONTA MOVIMENTO	-	-	-	-	-	-	-	-	-	-	-	-	-	-	-	0,0%
DIREITOS REALIZÁVEIS	-	-	-	-	-	-	-	-	-	-	-	-	-	-	-	0,0%
CONTAS A RECEBER	-	-	-	-	-	-	-	-	-	-	-	-	-	-	-	0,0%
ADIANTAMENTOS A FORNECEDORES	-	-	-	-	-	-	-	-	-	-	-	-	-	-	-	0,0%
OUTROS CRÉDITOS	-	-	-	-	-	-	-	-	-	-	-	-	-	-	-	0,0%
ATIVO NÃO CIRCULANTE	-	-	-	-	-	-	-	-	-	-	-	-	-	-	-	0,0%
% sobre TOTAL DO ATIVO	0,0%	0,0%	0,0%	0,0%	0,0%	0,0%	0,0%	0,0%	0,0%	0,0%	0,0%	0,0%	0,0%	-	-	0,0%
IMOBILIZADO	-	-	-	-	-	-	-	-	-	-	-	-	-	-	-	0,0%
OUTROS CRÉDITOS	-	-	-	-	-	-	-	-	-	-	-	-	-	-	-	0,0%
TOTAL DO ATIVO	-	-	-	-	-	-	-	-	-	-	-	-	-	-	-	0,0%

11.3 Passivo

Em fevereiro de 2026 os grupos de contas do Passivo Circulante e Não Circulante não apresentaram variações significativas em relação ao mês anterior. A variação que ocorre no Patrimônio Líquido é gerada pelo Resultado Líquido do Exercício apresentada no Demonstrativo de Resultado do Exercício (DRE).

Supletivo Energia Ltda

Em milhares de R\$

BALANÇO PATRIMONIAL	02/2025	03/2025	04/2025	05/2025	06/2025	07/2025	08/2025	09/2025	10/2025	11/2025	12/2025	01/2026	02/2026	Variação Mês Anterior	
														fev/26-jan/26	%AH
PASSIVO CIRCULANTE	53	53	53	53	53	53	54	54	54	0	0	1	1	0	0,8%
% sobre TOTAL DO PASSIVO	0,0%	0,0%	0,0%	0,0%	0,0%	0,0%	0,0%	0,0%	0,0%	-115,0%	-116,0%	0,0%	0,0%	-	-
FORNECEDORES	-	-	-	-	-	-	-	-	-	-	-	-	-	-	0,0%
OBRIGAÇÕES FISCAIS E TRIBUTÁRIAS	53	53	53	53	53	53	54	54	54	0	0	1	1	0	0,8%
OUTRAS OBRIGAÇÕES A PAGAR	-	-	-	-	-	-	-	-	-	-	-	-	-	-	0,0%
PASSIVO NÃO CIRCULANTE	-	-	-	-	-	-	-	-	-	-	-	-	-	-	0,0%
% sobre TOTAL DO PASSIVO	0,0%	0,0%	0,0%	0,0%	0,0%	0,0%	0,0%	0,0%	0,0%	0,0%	0,0%	0,0%	0,0%	-	-
EMPRESTIMOS E FINANCIAMENTOS	-	-	-	-	-	-	-	-	-	-	-	-	-	-	0,0%
OUTRAS OBRIGAÇÕES A PAGAR	-	-	-	-	-	-	-	-	-	-	-	-	-	-	0,0%
PATRIMONIO LIQUIDO	(53)	(53)	(53)	(53)	(53)	(53)	(54)	(54)	(54)	(1)	(1)	(1)	(1)	(0)	-0,8%
% sobre TOTAL DO PASSIVO	0,0%	0,0%	0,0%	0,0%	0,0%	0,0%	0,0%	0,0%	0,0%	215,0%	216,0%	0,0%	0,0%	-	-
CAPITAL SOCIAL	6	6	6	6	6	6	6	6	6	6	6	6	6	-	0,0%
AJUSTES DE EXERCÍCIOS ANTERIORES	-	-	-	-	-	-	(0)	(0)	(0)	53	53	-	-	-	0,0%
LUCROS OU PREJUÍZOS ACUMULADOS	(60)	(60)	(60)	(60)	(60)	(60)	(60)	(60)	(60)	(60)	(60)	(7)	(7)	(0)	-0,1%
TOTAL DO PASSIVO	-	-	-	-	-	-	-	-	-	(0)	(0)	-	-	-	0,0%

11.4 Passivo Extraconcursal até a Recuperação Judicial

11.4.1 Fiscal

Em análise.

11.4.2 Passivo Extraconcursal Após a Recuperação Judicial

11.4.2.1 Tributário

A recuperanda informou que não possui.

12 Análise de dados contábeis e informações financeiras - Enerpar Participações e Incorporações Ltda

12.1 Demonstração do Resultado do Exercício – DRE

Em fevereiro de 2026 a Recuperanda não apresentou Receitas e Despesas.
O Resultado Líquido do Exercício apresentou prejuízo de R\$ 2 mil.

Enerpar Participações e Incorporações Ltda

Em milhares de R\$

Demonstrativo de Resultado do Exercício Mensal	02/2025	03/2025	04/2025	05/2025	06/2025	07/2025	08/2025	09/2025	10/2025	11/2025	12/2025	01/2026	02/2026	Variação Mês Anterior		
														fev/26-jan/26	%AH	
RECEITA BRUTA DOS SERVIÇOS PRESTADOS	-	-	-	-	-	-	-	-	-	-	-	-	-	-	-	0,0%
IMPOSTOS SOBRE OS SERVIÇOS PRESTADOS	-	-	-	-	-	-	-	-	-	-	-	-	-	-	-	0,0%
% sobre ROB	0,0%	0,0%	0,0%	0,0%	0,0%	0,0%	0,0%	0,0%	0,0%	0,0%	0,0%	0,0%	0,0%	0,0%	-	0,0%
DEVOLUÇÕES E CANCELAMENTOS	-	-	-	-	-	-	-	-	-	-	-	-	-	-	-	0,0%
% sobre ROB	0,0%	0,0%	0,0%	0,0%	0,0%	0,0%	0,0%	0,0%	0,0%	0,0%	0,0%	0,0%	0,0%	0,0%	-	0,0%
RECEITA OPERACIONAL LÍQUIDA	-	-	-	-	-	-	-	-	-	-	-	-	-	-	-	0,0%
CUSTOS DOS SERVIÇOS PRESTADOS	-	-	-	-	-	-	-	-	-	-	-	-	-	-	-	0,0%
% sobre ROL	0,0%	0,0%	0,0%	0,0%	0,0%	0,0%	0,0%	0,0%	0,0%	0,0%	0,0%	0,0%	0,0%	0,0%	-	0,0%
RESULTADO BRUTO OPERACIONAL	-	-	-	-	-	-	-	-	-	-	-	-	-	-	-	0,0%
DESPESAS (RECEITAS) OPERACIONAIS	-	-	-	-	-	-	-	-	-	-	-	-	-	-	-	0,0%
% sobre ROL	0,0%	0,0%	0,0%	0,0%	0,0%	0,0%	0,0%	0,0%	0,0%	0,0%	0,0%	0,0%	0,0%	0,0%	-	0,0%
DESPESAS COM VENDAS	-	-	-	-	-	-	-	-	-	-	-	-	-	-	-	0,0%
DESPESAS ADMINISTRATIVAS	-	-	-	-	-	-	-	-	-	-	-	-	-	-	-	0,0%
OUTRAS RECEITAS E DESPESAS OPERACIONAIS	-	-	-	-	-	-	-	-	-	-	-	-	-	-	-	0,0%
RESULTADO ANTES DAS RECEITAS E DESPESAS FINANCEIRAS	-	-	-	-	-	-	-	-	-	-	-	-	-	-	-	0,0%
RECEITAS FINANCEIRAS	-	-	-	-	-	-	-	-	-	-	-	-	-	-	-	0,0%
DESPESAS FINANCEIRAS	-	-	-	-	-	-	(1)	(1)	(1)	(1)	(1)	(1)	(2)	(1)	(1)	-77,1%
RESULTADO ANTES DAS RECEITAS E DESPESAS NÃO OPERACIONAIS	-	-	-	-	-	-	(1)	(1)	(1)	(1)	(1)	(1)	(2)	(1)	(1)	-77,1%
RECEITAS NÃO OPERACIONAIS	-	-	-	-	-	-	-	-	-	-	-	-	-	-	-	0,0%
DESPESAS NÃO OPERACIONAIS	-	-	-	-	-	-	-	-	-	-	-	-	-	-	-	0,0%
RESULTADO LÍQUIDO DO EXERCÍCIO	-	-	-	-	-	-	(1)	(1)	(1)	(1)	(1)	(1)	(2)	(1)	(1)	-77,1%
% sobre ROL	0,0%	0,0%	0,0%	0,0%	0,0%	0,0%	0,0%	0,0%	0,0%	0,0%	0,0%	0,0%	0,0%	0,0%	-	0,0%

12.2 Ativo

Em fevereiro de 2026 os grupos de contas do Ativo Circulante e Ativo Não Circulante não apresentaram movimento.

Enerpar Participações e Incorporações Ltda

Em milhares de R\$

BALANÇO PATRIMONIAL	02/2025	03/2025	04/2025	05/2025	06/2025	07/2025	08/2025	09/2025	10/2025	11/2025	12/2025	01/2026	02/2026	Variação Mês Anterior		
														fev/26-jan/26	%AH	
ATIVO CIRCULANTE	-	-	-	-	-	-	-	-	-	-	-	-	-	-	-	0,0%
% sobre TOTAL DO ATIVO	0,0%	0,0%	0,0%	0,0%	0,0%	0,0%	0,0%	0,0%	0,0%	0,0%	0,0%	0,0%	0,0%	-	-	0,0%
DISPONIBILIDADES	-	-	-	-	-	-	-	-	-	-	-	-	-	-	-	0,0%
CAIXA GERAL	-	-	-	-	-	-	-	-	-	-	-	-	-	-	-	0,0%
BANCOS CONTA MOVIMENTO	-	-	-	-	-	-	-	-	-	-	-	-	-	-	-	0,0%
DIREITOS REALIZÁVEIS	-	-	-	-	-	-	-	-	-	-	-	-	-	-	-	0,0%
EMPRÉSTIMOS	-	-	-	-	-	-	-	-	-	-	-	-	-	-	-	0,0%
ADIANTAMENTOS A FORNECEDORES	-	-	-	-	-	-	-	-	-	-	-	-	-	-	-	0,0%
OUTROS CRÉDITOS	-	-	-	-	-	-	-	-	-	-	-	-	-	-	-	0,0%
ATIVO NÃO CIRCULANTE	-	-	-	-	-	-	-	-	-	-	-	-	-	-	-	0,0%
% sobre TOTAL DO ATIVO	0,0%	0,0%	0,0%	0,0%	0,0%	0,0%	0,0%	0,0%	0,0%	0,0%	0,0%	0,0%	0,0%	-	-	0,0%
PARTES RELACIONADAS	-	-	-	-	-	-	-	-	-	-	-	-	-	-	-	0,0%
OUTROS CRÉDITOS	-	-	-	-	-	-	-	-	-	-	-	-	-	-	-	0,0%
TOTAL DO ATIVO	-	-	-	-	-	-	-	-	-	-	-	-	-	-	-	0,0%

12.3 Passivo

Em fevereiro de 2026 o grupo de contas do Passivo Circulante aumentou R\$ 2 mil em relação ao mês anterior, o Passivo Não Circulante não apresentou variação em relação ao mês anterior. A variação que ocorre no Patrimônio Líquido é gerada pelo Resultado Líquido do Exercício apresentada no Demonstrativo de Resultado do Exercício (DRE).

Enerpar Participações e Incorporações Ltda

Em milhares de R\$

BALANÇO PATRIMONIAL	02/2025	03/2025	04/2025	05/2025	06/2025	07/2025	08/2025	09/2025	10/2025	11/2025	12/2025	01/2026	02/2026	Variação Mês Anterior	
														fev/26-jan/26	%AH
PASSIVO CIRCULANTE	173	173	173	173	173	173	175	176	177	179	180	181	183	2	1,2%
% sobre TOTAL DO PASSIVO	0,0%	0,0%	0,0%	0,0%	0,0%	0,0%	0,0%	0,0%	0,0%	0,0%	0,0%	0,0%	0,0%	-	0,0%
FORNECEDORES	-	-	-	-	-	-	-	-	-	-	-	-	-	-	0,0%
OBRIGAÇÕES FISCAIS E TRIBUTÁRIAS	173	173	173	173	173	173	175	176	177	179	180	181	183	2	1,2%
OUTRAS OBRIGAÇÕES A PAGAR	-	-	-	-	-	-	-	-	-	-	-	-	-	-	0,0%
PASSIVO NÃO CIRCULANTE	157	157	157	157	157	157	157	157	157	157	157	157	157	-	0,0%
% sobre TOTAL DO PASSIVO	0,0%	0,0%	0,0%	0,0%	0,0%	0,0%	0,0%	0,0%	0,0%	0,0%	0,0%	0,0%	0,0%	-	0,0%
EMPRÉSTIMOS E FINANCIAMENTOS	157	157	157	157	157	157	157	157	157	157	157	157	157	-	0,0%
OUTRAS OBRIGAÇÕES A PAGAR	-	-	-	-	-	-	-	-	-	-	-	-	-	-	0,0%
PATRIMONIO LIQUIDO	(331)	(331)	(331)	(331)	(331)	(331)	(332)	(333)	(335)	(336)	(337)	(339)	(341)	(2)	-0,7%
% sobre TOTAL DO PASSIVO	0,0%	0,0%	0,0%	0,0%	0,0%	0,0%	0,0%	0,0%	0,0%	0,0%	0,0%	0,0%	0,0%	-	0,0%
CAPITAL SOCIAL	100	100	100	100	100	100	100	100	100	100	100	100	100	-	0,0%
AJUSTES DE EXERCÍCIOS ANTERIORES	-	-	-	-	-	-	-	-	(0)	(0)	(0)	-	-	-	0,0%
LUCROS OU PREJUÍZOS ACUMULADOS	(431)	(431)	(431)	(431)	(431)	(431)	(432)	(433)	(435)	(436)	(437)	(439)	(441)	(2)	-0,5%
TOTAL DO PASSIVO	-	-	-	-	-	-	-	-	-	-	-	-	-	-	0,0%

12.4 Passivo Extraconcursal até a Recuperação Judicial

12.4.1 Fiscal

Em análise.

12.4.2 Passivo Extraconcursal Após a Recuperação Judicial

12.4.2.1 Tributário

A recuperanda informou que não possui.

13 Análise de dados contábeis e informações financeiras - Distribuidora de Material Didático Energia Ltda

13.1 Demonstração do Resultado do Exercício – DRE

Em fevereiro de 2026 a Recuperanda não apresentou Receitas.

O Resultado Líquido do Exercício apresentou prejuízo inferior a R\$ 1 mil.

Distribuidora de Material Didático Energia Ltda

Em milhares de R\$

Demonstrativo de Resultado do Exercício Mensal	02/2025	03/2025	04/2025	05/2025	06/2025	07/2025	08/2025	09/2025	10/2025	11/2025	12/2025	01/2026	02/2026	Variação Mês Anterior		
														fev/26-jan/26	%AH	
RECEITA BRUTA DOS SERVIÇOS PRESTADOS	-	-	-	-	-	-	-	-	-	-	-	-	-	-	-	0,0%
IMPOSTOS SOBRE OS SERVIÇOS PRESTADOS	-	-	-	-	-	-	-	-	-	-	-	-	-	-	-	0,0%
% sobre ROB	0,0%	0,0%	0,0%	0,0%	0,0%	0,0%	0,0%	0,0%	0,0%	0,0%	0,0%	0,0%	0,0%	0,0%	-	0,0%
DEVOLUÇÕES E CANCELAMENTOS	-	-	-	-	-	-	-	-	-	-	-	-	-	-	-	0,0%
% sobre ROB	0,0%	0,0%	0,0%	0,0%	0,0%	0,0%	0,0%	0,0%	0,0%	0,0%	0,0%	0,0%	0,0%	0,0%	-	0,0%
RECEITA OPERACIONAL LÍQUIDA	-	-	-	-	-	-	-	-	-	-	-	-	-	-	-	0,0%
CUSTOS DOS SERVIÇOS PRESTADOS	-	-	-	-	-	-	-	-	-	-	-	-	-	-	-	0,0%
% sobre ROL	0,0%	0,0%	0,0%	0,0%	0,0%	0,0%	0,0%	0,0%	0,0%	0,0%	0,0%	0,0%	0,0%	0,0%	-	0,0%
RESULTADO BRUTO OPERACIONAL	-	-	-	-	-	-	-	-	-	-	-	-	-	-	-	0,0%
DESPESAS (RECEITAS) OPERACIONAIS	-	-	-	-	-	-	-	-	-	-	-	-	-	-	-	0,0%
% sobre ROL	0,0%	0,0%	0,0%	0,0%	0,0%	0,0%	0,0%	0,0%	0,0%	0,0%	0,0%	0,0%	0,0%	0,0%	0,0%	0,0%
DESPESAS COM VENDAS	-	-	-	-	-	-	-	-	-	-	-	-	-	-	-	0,0%
DESPESAS ADMINISTRATIVAS	-	-	-	-	-	-	-	-	-	-	-	-	-	-	-	0,0%
OUTRAS RECEITAS E DESPESAS OPERACIONAIS	-	-	-	-	-	-	-	-	-	-	-	-	-	-	-	0,0%
RESULTADO ANTES DAS RECEITAS E DESPESAS FINANCEIRAS	-	-	-	-	-	-	-	-	-	-	-	-	-	-	-	0,0%
RECEITAS FINANCEIRAS	-	-	-	-	-	-	-	-	-	-	-	-	-	-	-	0,0%
DESPESAS FINANCEIRAS	-	-	-	-	-	(3)	-	(3)	(3)	(0)	(0)	-	(0)	(0)	100,0%	
RESULTADO ANTES DAS RECEITAS E DESPESAS NÃO OPERACIONAIS	-	-	-	-	-	(3)	-	(3)	(3)	(0)	(0)	-	(0)	(0)	100,0%	
RECEITAS NÃO OPERACIONAIS	-	-	-	-	-	-	-	-	-	-	-	-	-	-	-	0,0%
DESPESAS NÃO OPERACIONAIS	-	-	-	-	-	-	-	-	-	-	-	-	-	-	-	0,0%
RESULTADO LÍQUIDO DO EXERCÍCIO	-	-	-	-	-	(3)	-	(3)	(3)	(0)	(0)	-	(0)	(0)	100,0%	
% sobre ROL	0,0%	0,0%	0,0%	0,0%	0,0%	0,0%	0,0%	0,0%	0,0%	0,0%	0,0%	0,0%	0,0%	0,0%	-	0,0%

13.2 Ativo

Em fevereiro de 2026 os grupos de contas do Ativo Circulante e Ativo Não Circulante não apresentaram movimento.

Distribuidora de Material Didático Energia Ltda

Em milhares de R\$

BALANÇO PATRIMONIAL	02/2025	03/2025	04/2025	05/2025	06/2025	07/2025	08/2025	09/2025	10/2025	11/2025	12/2025	01/2026	02/2026	Variação Mês Anterior		
														fev/26-jan/26	%AH	
ATIVO CIRCULANTE	-	-	-	-	-	-	-	-	-	-	-	-	-	-	-	0,0%
% sobre TOTAL DO ATIVO	0,0%	0,0%	0,0%	0,0%	0,0%	0,0%	0,0%	0,0%	0,0%	0,0%	0,0%	0,0%	0,0%	0,0%	-	0,0%
DISPONIBILIDADES	-	-	-	-	-	-	-	-	-	-	-	-	-	-	-	0,0%
CAIXA GERAL	-	-	-	-	-	-	-	-	-	-	-	-	-	-	-	0,0%
BANCOS CONTA MOVIMENTO	-	-	-	-	-	-	-	-	-	-	-	-	-	-	-	0,0%
DIREITOS REALIZÁVEIS	-	-	-	-	-	-	-	-	-	-	-	-	-	-	-	0,0%
EMPRÉSTIMOS	-	-	-	-	-	-	-	-	-	-	-	-	-	-	-	0,0%
ADIANTAMENTOS A FORNECEDORES	-	-	-	-	-	-	-	-	-	-	-	-	-	-	-	0,0%
OUTROS CRÉDITOS	-	-	-	-	-	-	-	-	-	-	-	-	-	-	-	0,0%
ATIVO NÃO CIRCULANTE	-	-	-	-	-	-	-	-	-	-	-	-	-	-	-	0,0%
% sobre TOTAL DO ATIVO	0,0%	0,0%	0,0%	0,0%	0,0%	0,0%	0,0%	0,0%	0,0%	0,0%	0,0%	0,0%	0,0%	0,0%	-	0,0%
IMOBILIZADO	-	-	-	-	-	-	-	-	-	-	-	-	-	-	-	0,0%
OUTROS CRÉDITOS	-	-	-	-	-	-	-	-	-	-	-	-	-	-	-	0,0%
TOTAL DO ATIVO	-	-	-	-	-	-	-	-	-	-	-	-	-	-	-	0,0%

13.3 Passivo

Em fevereiro de 2026 os grupos de contas do Passivo Circulante e o Passivo Não Circulante não apresentaram variação em relação ao mês anterior. A variação que ocorre no Patrimônio Líquido é gerada pelo Resultado Líquido do Exercício apresentada no Demonstrativo de Resultado do Exercício (DRE).

Distribuidora de Material Didático Energia Ltda

Em milhares de R\$

BALANÇO PATRIMONIAL	02/2025	03/2025	04/2025	05/2025	06/2025	07/2025	08/2025	09/2025	10/2025	11/2025	12/2025	01/2026	02/2026	Variação Mês Anterior	
														fev/26-jan/26	%AH
PASSIVO CIRCULANTE	494	494	494	494	494	496	496	499	502	0	0	0	0	0	1,8%
% sobre TOTAL DO PASSIVO	0,0%	0,0%	0,0%	0,0%	0,0%	0,0%	0,0%	0,0%	0,0%	0,0%	0,0%	0,0%	0,0%	0,0%	
FORNECEDORES	-	-	-	-	-	-	-	-	-	-	-	-	-	-	0,0%
OBRIGAÇÕES FISCAIS E TRIBUTÁRIAS	494	494	494	494	494	496	496	499	502	0	0	0	0	1,8%	
OUTRAS ORIGAÇÕES A PAGAR	-	-	-	-	-	-	-	-	-	-	-	-	-	0,0%	
PASSIVO NÃO CIRCULANTE	319	319	319	319	319	319	319	319	319	319	319	319	319	0,0%	
% sobre TOTAL DO PASSIVO	0,0%	0,0%	0,0%	0,0%	0,0%	0,0%	0,0%	0,0%	0,0%	0,0%	0,0%	0,0%	0,0%		
EMPRÉSTIMOS E FINANCIAMENTOS	319	319	319	319	319	319	319	319	319	319	319	319	319	0,0%	
APORTE PARA FUTURO AUMENTO DE CAPITAL	-	-	-	-	-	-	-	-	-	-	-	-	-	0,0%	
OBRIGAÇÕES FISCAIS E TRIBUTÁRIAS	-	-	-	-	-	-	-	-	0	-	-	-	-	0,0%	
PATRIMONIO LIQUIDO	(812)	(812)	(812)	(812)	(812)	(815)	(815)	(818)	(821)	(319)	(319)	(319)	(319)	0,0%	
% sobre TOTAL DO PASSIVO	0,0%	0,0%	0,0%	0,0%	0,0%	0,0%	0,0%	0,0%	0,0%	0,0%	0,0%	0,0%	0,0%		
CAPITAL SOCIAL	10	10	10	10	10	10	10	10	10	10	10	10	10	0,0%	
AJUSTES DE EXERCÍCIOS ANTERIORES	-	-	-	-	-	-	-	-	(0)	493	493	-	-	0,0%	
LUCROS OU PREJUÍZOS ACUMULADOS	(822)	(822)	(822)	(822)	(822)	(825)	(825)	(828)	(830)	(822)	(822)	(329)	(329)	0,0%	
TOTAL DO PASSIVO	-	-	-	-	-	-	-	-	-	-	-	-	-	0,0%	

13.4 Passivo Extraconcursal até a Recuperação Judicial

13.4.1 Fiscal

Em análise.

13.4.2 Passivo Extraconcursal Após a Recuperação Judicial

13.4.2.1 Tributário

A recuperanda informou que não possui.

14 Análise de dados contábeis e informações financeiras - Percy Haensch

14.1 Demonstração do Resultado do Exercício – DRE

Em fevereiro de 2026 a Recuperanda não apresentou Receitas.
O Resultado Líquido do Exercício não apresentou lucro ou prejuízo.

Percy Haensch														Variação Mês Anterior		
Em milhares de R\$														fev/26-jan/26	%AH	
Demonstrativo de Resultado do Exercício Mensal	02/2025	03/2025	04/2025	05/2025	06/2025	07/2025	08/2025	09/2025	10/2025	11/2025	12/2025	01/2026	02/2026			
RECEITA BRUTA DOS SERVIÇOS PRESTADOS	-	-	-	-	-	-	-	-	-	-	-	-	-	-	-	0,0%
IMPOSTOS SOBRE OS SERVIÇOS PRESTADOS	-	-	-	-	-	-	-	-	-	-	-	-	-	-	-	0,0%
% sobre ROB	0,0%	0,0%	0,0%	0,0%	0,0%	0,0%	0,0%	0,0%	0,0%	0,0%	0,0%	0,0%	0,0%	0,0%	0,0%	
DEVOLUÇÕES E CANCELAMENTOS	-	-	-	-	-	-	-	-	-	-	-	-	-	-	-	0,0%
% sobre ROB	0,0%	0,0%	0,0%	0,0%	0,0%	0,0%	0,0%	0,0%	0,0%	0,0%	0,0%	0,0%	0,0%	0,0%	0,0%	
RECEITA OPERACIONAL LÍQUIDA	-	-	-	-	-	-	-	-	-	-	-	-	-	-	-	0,0%
CUSTOS DOS SERVIÇOS PRESTADOS	-	-	-	-	-	-	-	-	-	-	-	-	-	-	-	0,0%
% sobre ROL	0,0%	0,0%	0,0%	0,0%	0,0%	0,0%	0,0%	0,0%	0,0%	0,0%	0,0%	0,0%	0,0%	0,0%	0,0%	
RESULTADO BRUTO OPERACIONAL	-	-	-	-	-	-	-	-	-	-	-	-	-	-	-	0,0%
DESPESAS (RECEITAS) OPERACIONAIS	-	-	-	-	-	(0)	(0)	(0)	(0)	(0)	(0)	(0)	(0)	-	0	100,0%
% sobre ROL	0,0%	0,0%	0,0%	0,0%	0,0%	0,0%	0,0%	0,0%	0,0%	0,0%	0,0%	0,0%	0,0%	0,0%	0,0%	
DESPESAS COM VENDAS	-	-	-	-	-	-	-	-	-	-	-	-	-	-	-	0,0%
DESPESAS ADMINISTRATIVAS	-	-	-	-	-	(0)	(0)	(0)	(0)	(0)	(0)	(0)	(0)	-	0	100,0%
OUTRAS RECEITAS E DESPESAS OPERACIONAIS	-	-	-	-	-	-	-	-	-	-	-	-	-	-	-	0,0%
RESULTADO ANTES DAS RECEITAS E DESPESAS FINANCEIRAS	-	-	-	-	-	(0)	(0)	(0)	(0)	(0)	(0)	(0)	(0)	-	0	100,0%
RECEITAS FINANCEIRAS	-	-	-	-	-	-	-	-	-	-	-	-	-	-	-	0,0%
DESPESAS FINANCEIRAS	-	-	-	-	-	-	-	-	-	-	-	-	-	-	-	0,0%
RESULTADO ANTES DAS RECEITAS E DESPESAS NÃO OPERACIONAIS	-	-	-	-	-	(0)	(0)	(0)	(0)	(0)	(0)	(0)	(0)	-	0	100,0%
RECEITAS NÃO OPERACIONAIS	-	-	-	-	-	-	-	-	-	-	-	-	-	-	-	0,0%
DESPESAS NÃO OPERACIONAIS	-	-	-	-	-	-	-	-	-	-	-	-	-	-	-	0,0%
RESULTADO LÍQUIDO DO EXERCÍCIO	-	-	-	-	-	(0)	(0)	(0)	(0)	(0)	(0)	(0)	(0)	-	0	100,0%
% sobre ROL	0,0%	0,0%	0,0%	0,0%	0,0%	0,0%	0,0%	0,0%	0,0%	0,0%	0,0%	0,0%	0,0%	0,0%	0,0%	

14.2 Ativo

Em fevereiro de 2026 os grupos de contas do Ativo Circulante e Ativo Não Circulante não apresentaram movimento.

Percy Haensch														Variação Mês Anterior	
Em milhares de R\$														fev/26-jan/26	%AH
BALANÇO PATRIMONIAL	02/2025	03/2025	04/2025	05/2025	06/2025	07/2025	08/2025	09/2025	10/2025	11/2025	12/2025	01/2026	02/2026		
ATIVO CIRCULANTE	-	-	-	-	-	-	-	-	-	-	-	-	-	-	-
% sobre TOTAL DO ATIVO	0,0%	0,0%	0,0%	0,0%	0,0%	0,0%	0,0%	0,0%	0,0%	0,0%	0,0%	0,0%	0,0%	-	0,0%
DISPONIBILIDADES	-	-	-	-	-	-	-	-	-	-	-	-	-	-	-
CAIXA GERAL	-	-	-	-	-	-	-	-	-	-	-	-	-	-	-
BANCOS CONTA MOVIMENTO	-	-	-	-	-	-	-	-	-	-	-	-	-	-	-
DIREITOS REALIZÁVEIS	-	-	-	-	-	-	-	-	-	-	-	-	-	-	-
CLIENTES	-	-	-	-	-	-	-	-	-	-	-	-	-	-	-
ADIANTAMENTOS A FORNECEDORES	-	-	-	-	-	-	-	-	-	-	-	-	-	-	-
OUTROS CRÉDITOS	-	-	-	-	-	-	-	-	-	-	-	-	-	-	-
ATIVO NÃO CIRCULANTE	-	-	-	-	-	-	-	-	-	-	-	-	-	-	-
% sobre TOTAL DO ATIVO	0,0%	0,0%	0,0%	0,0%	0,0%	0,0%	0,0%	0,0%	0,0%	0,0%	0,0%	0,0%	0,0%	-	0,0%
IMOBILIZADO	-	-	-	-	-	-	-	-	-	-	-	-	-	-	-
INTANGÍVEL	-	-	-	-	-	-	-	-	-	-	-	-	-	-	-
OUTROS CRÉDITOS	-	-	-	-	-	-	-	-	-	-	-	-	-	-	-
TOTAL DO ATIVO	-	-	-	-	-	-	-	-	-	-	-	-	-	-	-

14.3 Passivo

Em fevereiro de 2026 os grupos de contas do Passivo Circulante e Passivo Não Circulante não apresentaram variação, em relação ao mês anterior. A variação que ocorre no Patrimônio Líquido é gerada pelo Resultado Líquido do Exercício apresentada no Demonstrativo de Resultado do Exercício (DRE).

Percy Haensch														Variação Mês Anterior	
Em milhares de R\$														fev/26-jan/26	%AH
BALANÇO PATRIMONIAL	02/2025	03/2025	04/2025	05/2025	06/2025	07/2025	08/2025	09/2025	10/2025	11/2025	12/2025	01/2026	02/2026		
PASSIVO CIRCULANTE	-	-	-	-	-	0	0	0	0	0	0	1	1	-	0,0%
% sobre TOTAL DO PASSIVO	0,0%	0,0%	0,0%	0,0%	0,0%	0,0%	0,0%	0,0%	0,0%	0,0%	0,0%	0,0%	< 1.000,0%		
FORNECEDORES	-	-	-	-	-	-	-	-	-	-	-	-	-	-	0,0%
OBRIGAÇÕES FISCAIS E TRIBUTÁRIAS	-	-	-	-	-	0	0	0	0	0	0	1	1	-	0,0%
OUTRAS ORIGAÇÕES A PAGAR	-	-	-	-	-	-	-	-	-	-	-	-	-	-	0,0%
PASSIVO NÃO CIRCULANTE	-	-	-	-	-	-	-	-	-	-	-	-	-	-	0,0%
% sobre TOTAL DO PASSIVO	0,0%	0,0%	0,0%	0,0%	0,0%	0,0%	0,0%	0,0%	0,0%	0,0%	0,0%	0,0%	0,0%		
EMPRESTIMOS E FINANCIAMENTOS	-	-	-	-	-	-	-	-	-	-	-	-	-	-	0,0%
OUTRAS ORIGAÇÕES A PAGAR	-	-	-	-	-	-	-	-	-	-	-	-	-	-	0,0%
PATRIMONIO LIQUIDO	-	-	-	-	-	(0)	(0)	(0)	(0)	(0)	(0)	(1)	(1)	(0)	-98,1%
% sobre TOTAL DO PASSIVO	0,0%	0,0%	0,0%	0,0%	0,0%	0,0%	0,0%	0,0%	0,0%	0,0%	0,0%	0,0%	201,9%		
CAPITAL SOCIAL	1	1	1	1	1	1	1	1	1	1	1	1	1	-	0,0%
RESERVAS DE REAVALIAÇÕES	-	-	-	-	-	-	-	-	-	-	-	-	-	-	0,0%
AJUSTES DE EXERCÍCIOS ANTERIORES	-	-	-	-	-	-	-	-	-	-	-	-	-	-	0,0%
LUCROS OU PREJUÍZOS ACUMULADOS	(1)	(1)	(1)	(1)	(1)	(1)	(1)	(1)	(1)	(1)	(1)	(2)	(2)	(0)	-32,9%
TOTAL DO PASSIVO	-	-	-	-	-	-	-	-	-	-	-	-	(0)	(0)	100,0%

14.4 Passivo Extraconcursal até a Recuperação Judicial

14.4.1 Fiscal

Em análise.

14.4.2 Passivo Extraconcursal Após a Recuperação Judicial

14.4.2.1 Tributário

A recuperanda informou que não possui.



Escritório Curitiba | PR

Av. Iguazu, 2820, sala 1001, 10º andar, Água Verde
CEP 80.240-031 - Curitiba/PR

Escritório São Paulo | SP

Av. Paulista, 1439, 1º andar, conjunto 12, Bela Vista
CEP 01311-926 - São Paulo/SP

Escritório Belo Horizonte | MG

Rua Antônio Albuquerque, 330, 8º andar, Savassi
CEP 30.112-010 - Belo Horizonte/MG

Escritório Florianópolis | SC

Av. Trompowsky, 354, sala 501, Centro
CEP 88.015-300 – Florianópolis/SC

Escritório Porto Alegre | RS

Rua Mostardeiro, 777, sala 1401, Independência
CEP 90.430-001 - Porto Alegre/RS

www.credibilita.com.br

contato@credibilita.adv.br

Tel (41) 3242-9009

Competência:
março de 2026



Relatório Mensal de Atividade

Recuperação Judicial da(s) Empresa(s):

GRUPO ENERGIA, SISTEMA DE ENSINO ENERGIA LTDA, SOCIEDADE CATARINENSE DE ENSINO LTDA, SOCIEDADE ENERGIA DE ENSINO SUPERIOR LTDA, SUPLETIVO ENERGIA LTDA, ENERPAR PARTICIPAÇÕES E INCORPORAÇÕES LTDA, DISTRIBUIDORA DE MATERIAL DIDÁTICO ENERGIA LTDA, GRÁFICA EDITORA ENERGIA LTDA, PERCY HAENSCH.

CONSIDERAÇÕES INICIAIS

Excelentíssimo Senhor Doutor Juiz de Direito Vara Regional de Falências e Recuperações Judiciais e Extrajudiciais da Comarca da Capital – Estado de Minas Gerais

Processo n° 5082162-15.2024.8.24.0023

A Credibilità Administração Judicial e Serviços Ltda, nomeada Administradora Judicial nos citados autos, vem, respeitosamente, à presença de Vossa Excelência, apresentar o **“RMA - Relatório Mensal de Atividades”**, que foi elaborado com os dados quantitativos e qualitativos repassadas pela Recuperanda, a qual responde pela veracidade e exatidão das informações encaminhadas, referentes às análises do mês de **março de 2026**.

Informa-se que as Demonstrações Financeiras da Recuperanda não são auditadas por profissionais independentes, em consonância com o art. 3º da Lei nº 11.638/2007.

Com relação às informações contidas neste documento, a Administradora Judicial fica à disposição para prestar esclarecimentos adicionais.

Atenciosamente,

Credibilità Administração Judicial e Serviços Ltda.

GLOSSÁRIO

AC - Ativo Circulante

ACF - Ativo Circulante Financeiro

ACO - Ativo Circulante Operacional

A.H. – Análise Horizontal

AJ - Administrador Judicial

ANC - Ativo Não Circulante

A.V. – Análise Vertical

BP - Balanço Patrimonial

DRE - Demonstrativo de Resultado do Exercício

EBITDA - Earnings Before Interest, Taxes, Depreciation and Amortization Ou Lucro

Antes dos Juros, Impostos, Depreciação e Amortização.

IFs - Instituições Financeiras

LL - Lucro Líquido

LO - Lucro Operacional

PC - Passivo Circulante

PCF - Passivo Circulante Financeiro

PCO - Passivo Circulante Operacional

PL - Patrimônio Líquido

PNC - Passivo Não Circulante

RJ - Recuperação Judicial

RL - Receita Líquida

ROL - Receita Operacional Líquida ou Receita Líquidas de Vendas

ÍNDICE

1	MACRO ANDAMENTO PROCESSUAL	7
2	PASSIVO SUJEITO A RECUPERAÇÃO JUDICIAL.....	8
3	O PRESENTE RMA SE REFERE À RECUPERANDA:	9
4	BREVE DESCRIÇÃO DA(S) RECUPERANDA(S):	10
4.1	INFORMAÇÕES INICIAIS.....	10
4.1.1	ATIVIDADE EMPRESARIAL	10
4.1.2	ESTRUTURA SOCIETÁRIA	10
4.1.3	ESTABELECIMENTOS	12
5	INFORMAÇÕES MENS AIS.....	13
5.1	ATIVIDADE EMPRESARIAL.....	13
5.2	ESTRUTURA SOCIETÁRIA	13
5.3	ESTABELECIMENTOS.....	13
6	QUADRO DE FUNCIONÁRIOS	14
6.1	FUNCIONÁRIOS: CLT.....	14
7	FATURAMENTO	15
8	ANÁLISE DE DADOS CONTÁBEIS E INFORMAÇÕES FINANCEIRAS - SISTEMA DE ENSINO ENERGIA LTDA.....	16
8.1	DEMONSTRAÇÃO DO RESULTADO DO EXERCÍCIO – DRE	16
8.2	ATIVO	18
8.3	PASSIVO	19

8.4 PASSIVO EXTRACONCURSAL ATÉ A RECUPERAÇÃO JUDICIAL	20
8.4.1 FISCAL.....	20
8.4.2 PASSIVO EXTRACONCURSAL APÓS A RECUPERAÇÃO JUDICIAL	20
8.4.2.1 Tributário.....	20
8.4.2.2 Trabalhista.....	22
8.5 ANÁLISES E ÍNDICES	24
8.5.1 ATIVO	24
8.5.2 PASSIVO	24
8.5.3 ÍNDICES DE LIQUIDEZ	25
9 ANÁLISE DE DADOS CONTÁBEIS E INFORMAÇÕES FINANCEIRAS - SOCIEDADE CATARINENSE DE ENSINO LTDA	26
9.1 DEMONSTRAÇÃO DO RESULTADO DO EXERCÍCIO – DRE	26
9.2 ATIVO	28
9.3 PASSIVO	29
9.4 PASSIVO EXTRACONCURSAL ATÉ A RECUPERAÇÃO JUDICIAL	30
9.4.1 FISCAL.....	30
9.4.2 PASSIVO EXTRACONCURSAL APÓS A RECUPERAÇÃO JUDICIAL	30
9.4.2.1 Tributário.....	30
9.5 ANÁLISES E ÍNDICES	31
9.5.1 ATIVO	31
9.5.2 PASSIVO	31
9.5.3 ÍNDICES DE LIQUIDEZ	32
10 ANÁLISE DE DADOS CONTÁBEIS E INFORMAÇÕES FINANCEIRAS - SOCIEDADE ENERGIA DE ENSINO SUPERIOR LTDA.....	33
10.1 DEMONSTRAÇÃO DO RESULTADO DO EXERCÍCIO – DRE.....	33
10.2 ATIVO	34
10.3 PASSIVO	35
10.4 PASSIVO EXTRACONCURSAL ATÉ A RECUPERAÇÃO JUDICIAL	35
10.4.1 FISCAL.....	35
10.4.2 PASSIVO EXTRACONCURSAL APÓS A RECUPERAÇÃO JUDICIAL	35
10.4.2.1 Tributário.....	35
11 ANÁLISE DE DADOS CONTÁBEIS E INFORMAÇÕES FINANCEIRAS - SUPLETIVO ENERGIA LTDA	36

11.1 DEMONSTRAÇÃO DO RESULTADO DO EXERCÍCIO – DRE.....	36
11.2 ATIVO	37
11.3 PASSIVO	38
11.4 PASSIVO EXTRACONCURSAL ATÉ A RECUPERAÇÃO JUDICIAL	38
11.4.1 FISCAL.....	38
11.4.2 PASSIVO EXTRACONCURSAL APÓS A RECUPERAÇÃO JUDICIAL	38
11.4.2.1 Tributário.....	38
12 ANÁLISE DE DADOS CONTÁBEIS E INFORMAÇÕES FINANCEIRAS - ENERPAR PARTICIPAÇÕES E INCORPORAÇÕES LTDA	39
12.1 DEMONSTRAÇÃO DO RESULTADO DO EXERCÍCIO – DRE.....	39
12.2 ATIVO	40
12.3 PASSIVO	41
12.4 PASSIVO EXTRACONCURSAL ATÉ A RECUPERAÇÃO JUDICIAL	41
12.4.1 FISCAL.....	41
12.4.2 PASSIVO EXTRACONCURSAL APÓS A RECUPERAÇÃO JUDICIAL	41
12.4.2.1 Tributário.....	41
13 ANÁLISE DE DADOS CONTÁBEIS E INFORMAÇÕES FINANCEIRAS - DISTRIBUIDORA DE MATERIAL DIDÁTICO ENERGIA LTDA	42
13.1 DEMONSTRAÇÃO DO RESULTADO DO EXERCÍCIO – DRE.....	42
13.2 ATIVO	43
13.3 PASSIVO	44
13.4 PASSIVO EXTRACONCURSAL ATÉ A RECUPERAÇÃO JUDICIAL	44
13.4.1 FISCAL.....	44
13.4.2 PASSIVO EXTRACONCURSAL APÓS A RECUPERAÇÃO JUDICIAL	44
13.4.2.1 Tributário.....	44
14 ANÁLISE DE DADOS CONTÁBEIS E INFORMAÇÕES FINANCEIRAS - PERCY HAENSCH.....	45
14.1 DEMONSTRAÇÃO DO RESULTADO DO EXERCÍCIO – DRE.....	45
14.2 ATIVO	46
14.3 PASSIVO	47
14.4 PASSIVO EXTRACONCURSAL ATÉ A RECUPERAÇÃO JUDICIAL	47

14.4.1 FISCAL.....	47
14.4.2 PASSIVO EXTRACONCURSAL APÓS A RECUPERAÇÃO JUDICIAL	47
14.4.2.1 Tributário.....	47

1 Macro Andamento Processual

Evolução Processual

Processo N° 5082162-15.2024.8.24.0023
Recuperanda: GRUPO ENERGIA

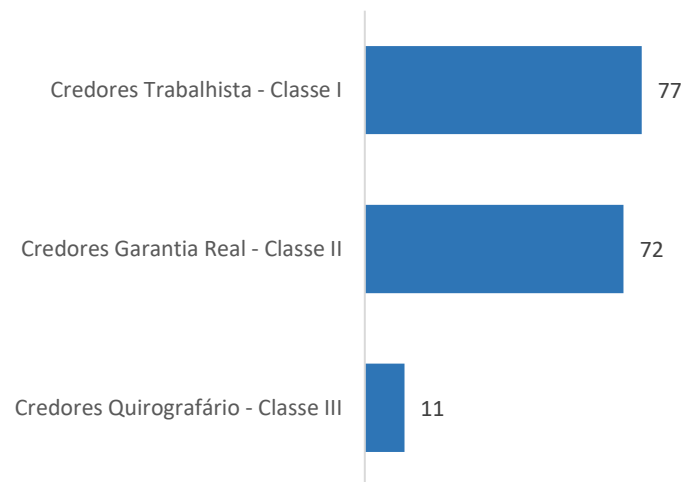
Data	ID/MOV	Evento
29/10/2024	Ev. 1	Ajuizamento do pedido de Recuperação Judicial
11/12/2024	Ev. 37	Decisão determinando a constatação prévia
11/12/2024	Ev. 36	Laudo de Constatação prévia
06/03/2025	Ev. 69	Laudo Complementar de Constatação prévia
22/04/2025	Ev. 87	2º Laudo Complementar de Constatação prévia
01/07/2025	Ev. 138	Decisão que deferiu o processamento da recuperação judicial e nomeação da Administradora Judicial
03/07/2025	Ev. 174	Termo de Compromisso assinado
16/09/2025	Ev. 312	Publicação do Edital previsto no art. 52, §1º, da Lei 11.101/2005
01/12/2025	Ev. 415	Apresentação da Lista de Credores prevista no art. 7º, §2º, da Lei 11.101/2005
08/12/2025	Ev. 430	Publicação da Lista de Credores
		Prorrogação do <i>stay period</i> , na forma do art. 6º, §4º, da Lei 11.101/2005
		Assembleia Geral de Credores, em 1ª convocação
		Assembleia Geral de Credores, em 2ª convocação
		Aprovação do Plano de Recuperação Judicial
		Homologação do PRJ e concessão da RJ
		Encerramento da Recuperação Judicial

2 Passivo sujeito a recuperação Judicial

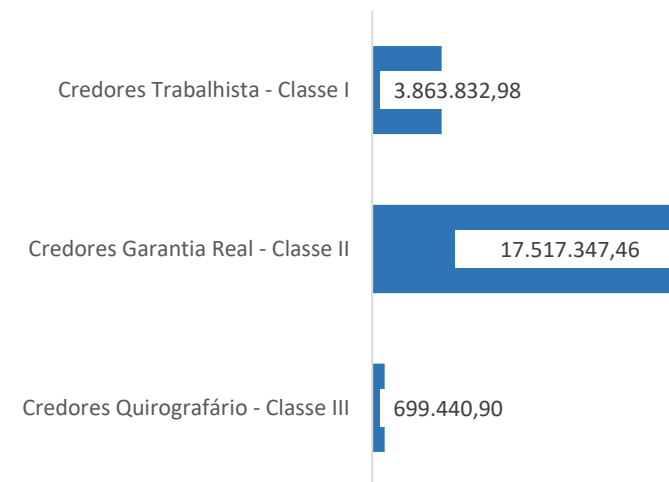
Esta Administradora Judicial apresentou a Lista de Credores referente ao art. 7º, §2º, da Lei 11.101/05, relacionando 160 credores, na importância de R\$ 22.080.621,34 (vinte e dois milhões, oitenta mil seiscientos e vinte e um reais e trinta e quatro centavos). Publicada em 08/02/2025, no Ev 430.

Classes	Credores	Valor da Lista
Credores Trabalhista - Classe I	77	3.863.832,98
Credores Garantia Real - Classe II	72	17.517.347,46
Credores Quirografário - Classe III	11	699.440,90
Total Geral	160	22.080.621,34

Credores por Número / Classe



Credores por Valor / Classe



3 O presente RMA se refere à Recuperanda:

Grupo Energia, Sistema De Ensino Energia Ltda, Sociedade Catarinense De Ensino Ltda, Sociedade Energia De Ensino Superior Ltda, Supletivo Energia Ltda, Enerpar Participações E Incorporações Ltda, Distribuidora De Material Didático Energia Ltda, Gráfica Editora Energia Ltda, Percy Haensch.



O Colégio Energia iniciou suas atividades em 1988, dedicando-se por mais de três décadas ao ensino de excelência. Em 1997, conquistou o prêmio Top of Mind, mantendo-o consecutivamente até 2010, e em 2016, recebeu o Prêmio Ímpar. A instituição foi pioneira em diversas inovações pedagógicas, como a gravação de aulas e criação de videoteca em 1997, e a implementação de lousas digitais em 2003. Também ofereceu serviços de psicologia e fonoaudiologia para suporte aos alunos. Em 2004, expandiu sua estrutura com a certificação de 'Sistema de Ensino Energia'. Seus alunos frequentemente alcançaram os primeiros lugares em vestibulares e no ENEM, ingressando em diversas universidades. Desde 2012, o Colégio oferece turmas do berçário ao ensino médio, e até 2022, cursos superiores, com planos de retorno para esta oferta. Possui material didático próprio, gráfica e central de distribuição. Atualmente, o Grupo Energia enfrenta dificuldades financeiras devido à redução de alunos e aumento de despesas, o que levou ao pedido de recuperação judicial.

(informações extraídas da inicial)



4 Breve descrição da(s) Recuperanda(s):

4.1 Informações Iniciais

4.1.1 Atividade Empresarial

Ensino fundamental, Ensino médio, Educação superior – graduação, Educação superior - graduação e pós-graduação, Treinamento em desenvolvimento profissional e gerencial, Cursos preparatórios para concursos, Incorporação de empreendimentos imobiliários, Fabricação de produtos de papel, cartolina, papel cartão e papelão ondulado para uso comercial e de escritório, exceto formulário contínuo, Edição de cadastros, listas e de outros produtos gráficos, Edição integrada à impressão de livros.

4.1.2 Estrutura Societária

Sistema de Ensino Energia Ltda

Nome	Qualificação	Nome Representante Legal	Qualificação Representante Legal
Percy Haensch	05-Administrador	-	-
Marlene Galberto Filippou Haensch	22-Sócio	-	-

Fonte: Site da Receita Federal, em 02/10/2025.

Sociedade Catarinense de Ensino Ltda

Nome	Qualificação	Nome Representante Legal	Qualificação Representante Legal
Percy Haensch	05-Administrador	-	-
Marlene Galberto Filippou Haensch	22-Sócio	-	-

Fonte: Site da Receita Federal, em 02/10/2025.

Sociedade Energia de Ensino Superior Ltda

Nome	Qualificação	Nome Representante Legal	Qualificação Representante Legal
Percy Haensch	05-Administrador	-	-
Marlene Galberto Filippou Haensch	22-Sócio	-	-

Fonte: Site da Receita Federal, em 02/10/2025.

Supletivo Energia Ltda

Nome	Qualificação	Nome Representante Legal	Qualificação Representante Legal
Percy Haensch	05-Administrador	-	-
Marlene Galberto Filippin Haensch	22-Sócio	-	-

Fonte: Site da Receita Federal, em 02/10/2025.

Enerpar Participações e Incorporações Ltda

Nome	Qualificação	Nome Representante Legal	Qualificação Representante Legal
Percy Haensch	05-Administrador	-	-
Marlene Galberto Filippin Haensch	22-Sócio	-	-

Fonte: Site da Receita Federal, em 02/10/2025.

Distribuidora de Material Didático Energia Ltda

Nome	Qualificação	Nome Representante Legal	Qualificação Representante Legal
Percy Haensch	05-Administrador	-	-
Marlene Galberto Filippin Haensch	22-Sócio	-	-

Fonte: Site da Receita Federal, em 02/10/2025.

Percy Haensch

NÃO HÁ INFORMAÇÃO DE QUADRO DE SÓCIOS E ADMINISTRADORES (QSA) NA BASE DE DADOS DO CNPJ.

Fonte: Site da Receita Federal, em 02/10/2025.

4.1.3 Estabelecimentos

CNPJ	Razão Social	Endereço	Status
06.233.257/0001-70	Sistema de Ensino Energia Ltda	Rua Antonio Dib Mussi, 460, Centro, Florianópolis/SC.	Ativo
83.466.045/0001-83	Sociedade Catarinense de Ensino Ltda	Rua Saldanha Marinho, 56, Centro, Florianópolis/SC.	Ativo
03.111.277/0001-80	Sociedade Energia de Ensino Superior Ltda	Rua Tiradentes, 103, Centro, Florianópolis/SC.	Inativo
83.802.835/0001-92	Supletivo Energia Ltda	Rua Saldanha Marinho, 56, Centro, Florianópolis/SC.	Inativo
06.013.229/0001-47	Enerpar Participações e Incorporações Ltda	Rua Intendente Antonio Damasco, 4608, Ratoles, Florianópolis/SC.	Inativo
07.503.482/0001-41	Distribuidora de Material Didático Energia Ltda	Rua Saldanha Marinho, 51, Centro, Florianópolis/SC.	Inativo
85.328.474/0001-10	Percy Haensch	Rua Saldanha Marinho, 51, Centro, Florianópolis/SC.	Inativo

5 Informações Mensais

5.1 Atividade Empresarial

Não houve alteração na atividade empresarial.

5.2 Estrutura Societária

Não houve alteração na estrutura societária.

5.3 Estabelecimentos

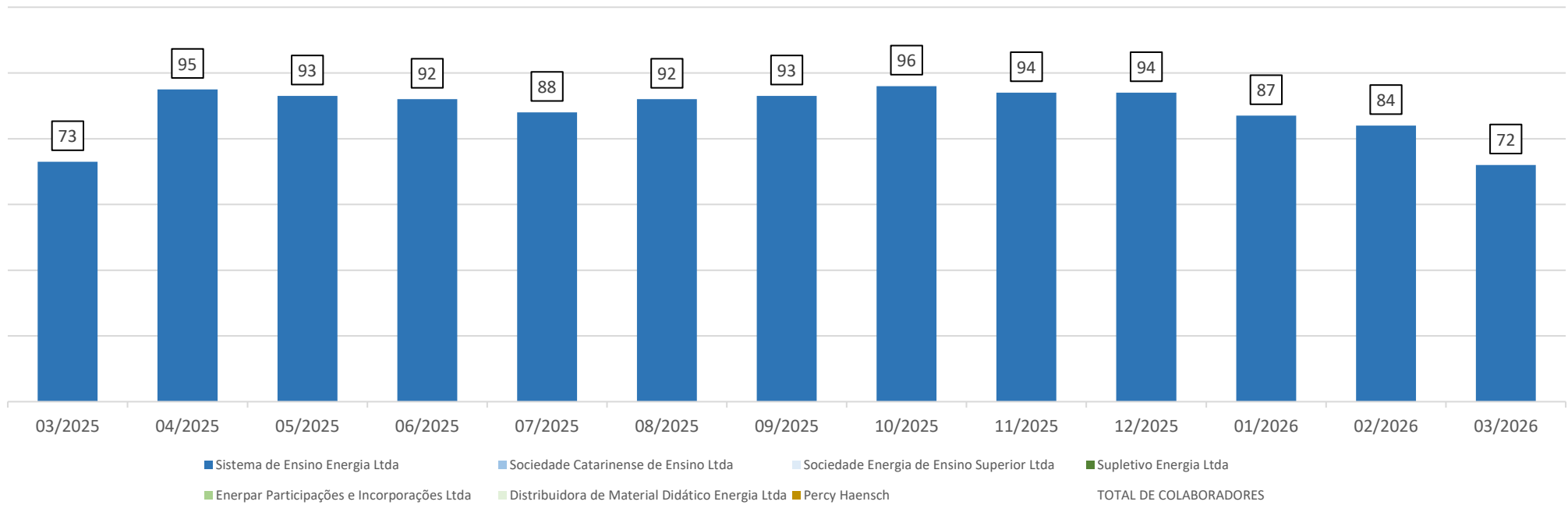
Não houve abertura ou fechamento de estabelecimentos.

6 Quadro de Funcionários

6.1 Funcionários: CLT

No mês de março de 2026, o grupo apresentou **72** colaboradores ativos na folha de pagamento.

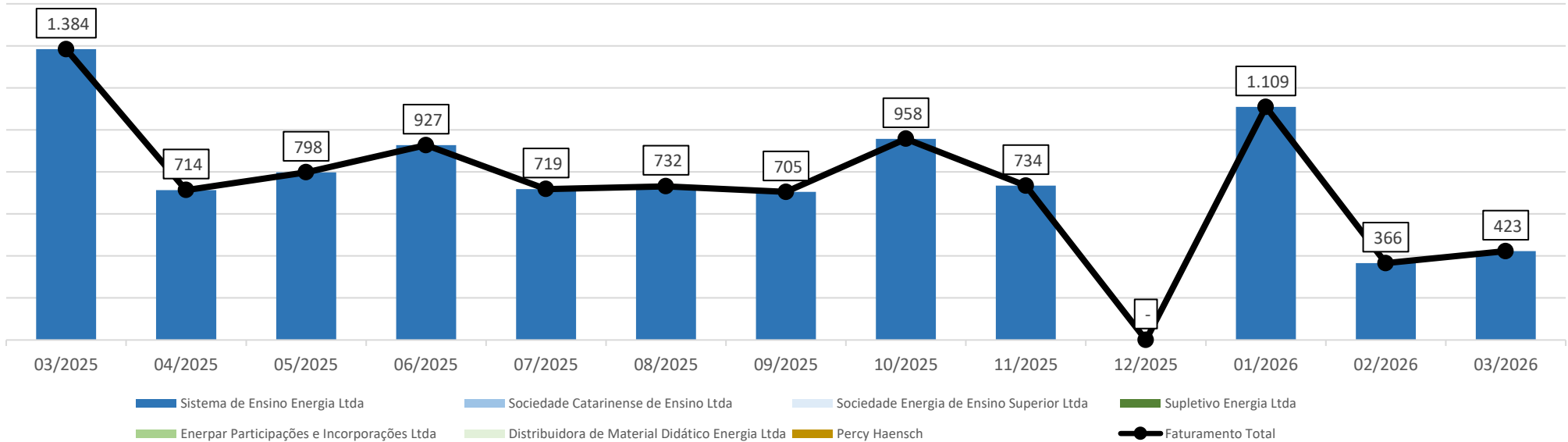
Quadro de Colaboradores - Grupo Energia



7 Faturamento

No mês de março de 2026, o grupo apresentou faturamento de R\$ 423 mil, sendo 16% maior que o período anterior.

Faturamento Mensal - Grupo Energia - Em milhares de R\$



Grupo Energia

Em milhares de R\$

RECUPERANDAS	03/2025	04/2025	05/2025	06/2025	07/2025	08/2025	09/2025	10/2025	11/2025	12/2025	01/2026	02/2026	03/2026
Faturamento Total	1.384	714	798	927	719	732	705	958	734	-	1.109	366	423
Sistema de Ensino Energia Ltda	1.384	714	798	927	719	732	705	958	734	-	1.109	366	423
Sociedade Catarinense de Ensino Ltda	-	-	-	-	-	-	-	-	-	-	-	-	-
Sociedade Energia de Ensino Superior Ltda	-	-	-	-	-	-	-	-	-	-	-	-	-
Supletivo Energia Ltda	-	-	-	-	-	-	-	-	-	-	-	-	-
Enerpar Participações e Incorporações Ltda	-	-	-	-	-	-	-	-	-	-	-	-	-
Distribuidora de Material Didático Energia Ltda	-	-	-	-	-	-	-	-	-	-	-	-	-
Percy Haensch	-	-	-	-	-	-	-	-	-	-	-	-	-

8 Análise de dados contábeis e informações financeiras - Sistema de Ensino Energia Ltda

8.1 Demonstração do Resultado do Exercício – DRE

Em março de 2026 a Recuperanda registrou Receita Bruta de Serviços Prestados de R\$ 423 mil, com aumento de 16,5% da Receita Operacional Líquida. O Resultado Líquido do Exercício apresentou prejuízo de R\$ 539 mil.

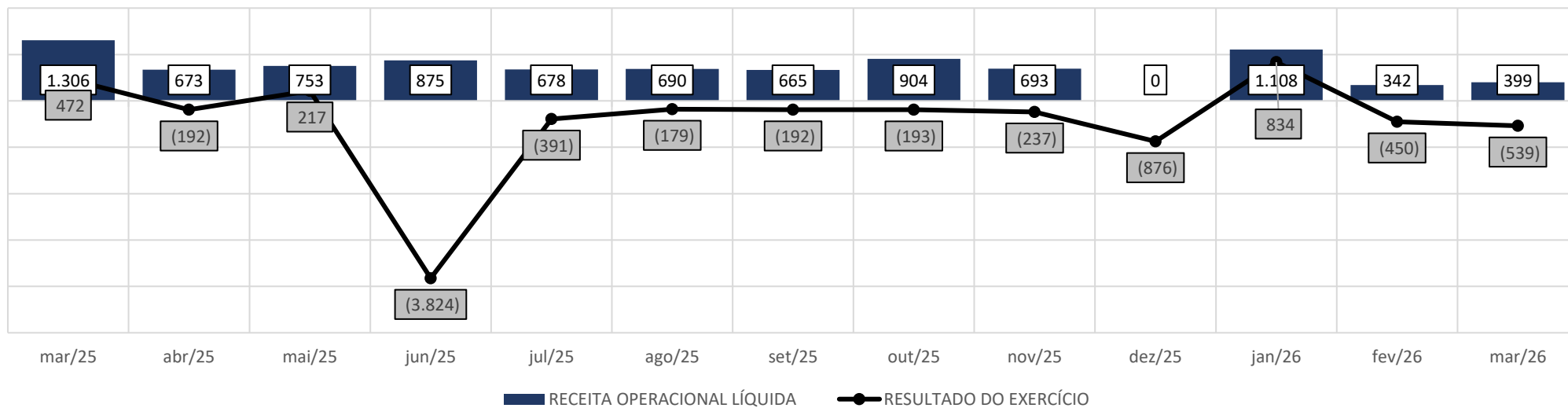
Sistema de Ensino Energia Ltda

Em milhares de R\$

Demonstrativo de Resultado do Exercício Mensal	03/2025	04/2025	05/2025	06/2025	07/2025	08/2025	09/2025	10/2025	11/2025	12/2025	01/2026	02/2026	03/2026	Variação Mês Anterior	
														mar/26-fev/26	%AH
RECEITA BRUTA DOS SERVIÇOS PRESTADOS	1.384	714	798	927	719	732	705	958	734	-	1.109	366	423	57	15,6%
IMPOSTOS SOBRE OS SERVIÇOS PRESTADOS	(78)	(40)	(45)	(52)	(41)	(41)	(40)	(54)	(42)	-	-	(21)	(24)	(3)	-15,6%
% sobre ROB	-5,7%	-5,7%	-5,7%	-5,7%	-5,7%	-5,7%	-5,7%	-5,7%	-5,7%	0,0%	0,0%	-5,6%	-5,6%		
DEVOLUÇÕES E CANCELAMENTOS	-	-	-	-	-	-	-	-	-	-	(1)	(3)	-	3	100,0%
% sobre ROB	0,0%	0,0%	0,0%	0,0%	0,0%	0,0%	0,0%	0,0%	0,0%	0,0%	-0,1%	-0,7%	0,0%		
RECEITA OPERACIONAL LÍQUIDA	1.306	673	753	875	678	690	665	904	693	-	1.108	342	399	56	16,5%
CUSTOS DOS SERVIÇOS PRESTADOS	-	-	-	-	-	-	-	-	-	-	-	-	-	-	0,0%
% sobre ROL	0,0%	0,0%	0,0%	0,0%	0,0%	0,0%	0,0%	0,0%	0,0%	0,0%	0,0%	0,0%	0,0%		
RESULTADO BRUTO OPERACIONAL	1.306	673	753	875	678	690	665	904	693	-	1.108	342	399	56	16,5%
DESPESAS (RECEITAS) OPERACIONAIS	(802)	(862)	(532)	(4.696)	(1.067)	(864)	(851)	(901)	(858)	(874)	(274)	(792)	(937)	(145)	-18,3%
% sobre ROL	-61,4%	-128,0%	-70,6%	-536,8%	-157,4%	-125,2%	-128,1%	-99,7%	-123,8%	0,0%	-24,7%	-231,3%	-235,0%		
DESPESAS COM VENDAS	-	(0)	(1)	(225)	-	-	-	-	-	-	-	-	-	-	0,0%
DESPESAS ADMINISTRATIVAS	(802)	(862)	(531)	(4.471)	(1.067)	(864)	(851)	(901)	(858)	(874)	(274)	(792)	(937)	(145)	-18,3%
OUTRAS RECEITAS E DESPESAS OPERACIONAIS	-	-	-	-	-	-	-	-	-	-	-	-	-	-	0,0%
RESULTADO ANTES DAS RECEITAS E DESPESAS FINANCEIRAS	504	(189)	221	(3.821)	(389)	(174)	(187)	3	(165)	(874)	834	(450)	(538)	(89)	-19,7%
RECEITAS FINANCEIRAS	0	0	0	1	2	0	1	0	0	0	1	0	0	0	15,0%
DESPESAS FINANCEIRAS	(32)	(3)	(5)	(3)	(3)	(5)	(6)	(196)	(72)	(2)	(1)	(1)	(1)	(0)	-8,6%
RESULTADO ANTES DAS RECEITAS E DESPESAS NÃO OPERACIONAIS	472	(192)	217	(3.824)	(391)	(179)	(192)	(193)	(237)	(876)	834	(450)	(539)	(89)	-19,7%
RECEITAS NÃO OPERACIONAIS	-	-	-	-	-	-	-	-	-	-	-	-	-	-	0,0%
DESPESAS NÃO OPERACIONAIS	-	-	-	-	-	-	-	-	-	-	-	-	-	-	0,0%
RESULTADO LÍQUIDO DO EXERCÍCIO	472	(192)	217	(3.824)	(391)	(179)	(192)	(193)	(237)	(876)	834	(450)	(539)	(89)	-19,7%
% sobre ROL	36,1%	-28,5%	28,8%	-437,1%	-57,6%	-25,9%	-28,9%	-21,3%	-34,2%	0,0%	75,2%	-131,6%	-135,2%		



Sistema de Ensino Energia Ltda RECEITA OPERACIONAL LÍQUIDA E RESULTADO DO EXERCÍCIO - em milhares de R\$



8.2 Ativo

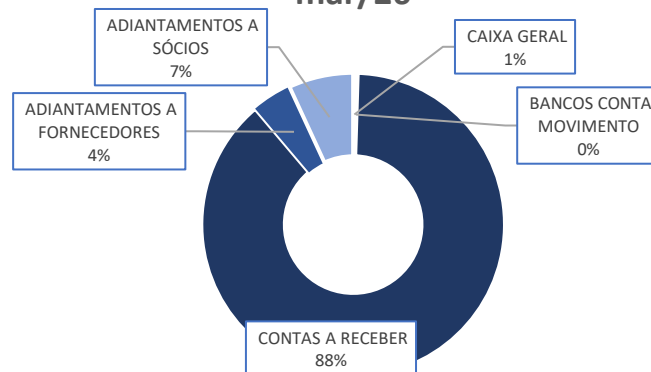
Em março de 2026 o grupo de contas do Ativo Circulante apresentou redução de R\$ 42 mil em relação ao mês anterior. O Ativo Não Circulante apresentou aumento de R\$ 1 mil em relação ao mês anterior.

Sistema de Ensino Energia Ltda

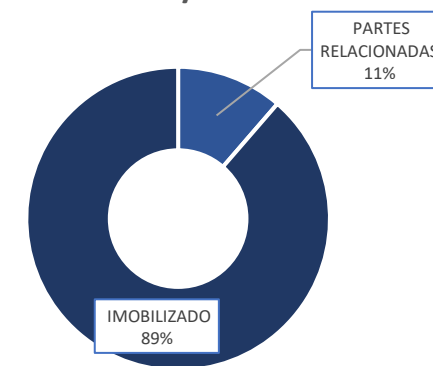
Em milhares de R\$

BALANÇO PATRIMONIAL	03/2025	04/2025	05/2025	06/2025	07/2025	08/2025	09/2025	10/2025	11/2025	12/2025	01/2026	02/2026	03/2026	Variação Mês Anterior	
														mar/26-fev/26	%AH
ATIVO CIRCULANTE	3.548	3.601	3.700	2.460	1.857	1.711	1.631	1.831	1.975	1.525	2.213	1.738	1.696	(42)	-2,4%
<i>% sobre TOTAL DO ATIVO</i>	<i>99,0%</i>	<i>99,0%</i>	<i>97,9%</i>	<i>91,7%</i>	<i>77,3%</i>	<i>68,2%</i>	<i>65,6%</i>	<i>68,1%</i>	<i>69,7%</i>	<i>64,0%</i>	<i>72,0%</i>	<i>65,3%</i>	<i>64,7%</i>		
DISPONIBILIDADES	21	14	5	5	12	8	6	6	5	7	4	12	25	14	115,1%
CAIXA GERAL	5	4	4	4	2	5	4	2	1	4	0	5	19	14	271,5%
BANCOS CONTA MOVIMENTO	16	10	1	1	10	3	1	4	4	3	4	7	6	(0)	-4,7%
APLICACOES LIQUIDEZ IMEDIATA	-	-	-	-	-	-	-	-	-	-	-	-	-	-	0,0%
DIREITOS REALIZÁVEIS	3.527	3.587	3.695	2.455	1.845	1.692	1.613	1.814	1.958	1.506	2.197	1.726	1.671	(56)	-3,2%
CONTAS A RECEBER	4.414	4.433	4.208	4.442	4.443	4.492	4.493	4.632	4.676	4.197	4.730	4.612	4.693	81	1,7%
(-) DUPLICATAS DESCONTADAS	(2.182)	(2.182)	(2.182)	-	-	-	-	-	-	-	-	-	-	-	0,0%
(-) DEVEDORES DUVIDOSOS	-	-	-	(3.657)	(3.657)	(3.657)	(3.657)	(3.657)	(3.657)	(3.657)	(3.657)	(3.657)	(3.657)	-	0,0%
ADIANTAMENTOS A FORNECEDORES	536	475	1.118	1.079	559	422	345	351	341	346	346	320	227	(93)	-29,0%
ADIANTAMENTOS A EMPREGADOS	-	-	-	3	6	6	8	2	152	152	-	-	-	-	0,0%
ADIANTAMENTOS A SÓCIOS	280	311	328	363	393	403	403	403	403	403	403	366	366	-	0,0%
ADIANTAMENTOS INTERMEDIÇÃO COM BANCOS	478	549	222	223	101	26	21	82	43	65	375	85	41	(43)	-51,2%
IMPOSTOS A RECUPERAR	0	0	1	1	-	-	-	-	-	-	-	-	-	-	0,0%
DESPESAS ANTECIPADAS	-	-	-	-	-	-	-	-	-	-	-	-	-	-	0,0%
OUTROS CRÉDITOS	-	-	-	-	-	12	12	12	12	12	12	-	0	0	100,0%
ATIVO NÃO CIRCULANTE	34	37	80	222	544	798	855	856	857	858	860	923	924	1	0,1%
<i>% sobre TOTAL DO ATIVO</i>	<i>1,0%</i>	<i>1,0%</i>	<i>2,1%</i>	<i>8,3%</i>	<i>22,7%</i>	<i>31,8%</i>	<i>34,4%</i>	<i>31,9%</i>	<i>30,3%</i>	<i>36,0%</i>	<i>28,0%</i>	<i>34,7%</i>	<i>35,3%</i>		
DEPÓSITOS JUDICIAIS	-	-	-	-	-	-	-	-	-	-	-	-	-	-	0,0%
PARTES RELACIONADAS	20	20	20	20	20	20	20	21	23	24	25	104	105	1	1,3%
IMOBILIZADO	14	16	59	201	523	777	834	834	834	834	834	819	819	-	0,0%
OUTROS CRÉDITOS	1	1	1	1	1	1	1	1	1	1	1	1	1	-	0,0%
TOTAL DO ATIVO	3.582	3.638	3.780	2.682	2.401	2.509	2.486	2.687	2.833	2.383	3.073	2.661	2.620	(41)	-1,5%

Principais Contas do Ativo Circulante em mar/26



Principais Contas do Ativo Não Circulante em mar/26



8.3 Passivo

Em março de 2026 o grupo de contas do Passivo Circulante apresentou aumento de R\$ 509 mil em relação ao mês anterior, ocasionado principalmente pelo aumento na rubrica Obrigações Trabalhistas e Sociais. O Passivo Não Circulante não apresentou variação em relação ao mês anterior.

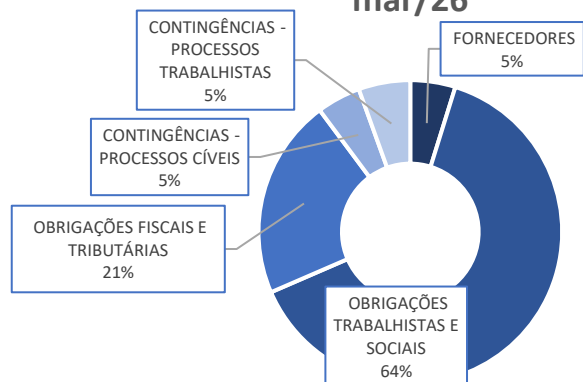
A variação que ocorre no Patrimônio Líquido é gerada pelo Resultado Líquido do Exercício apresentada no Demonstrativo de Resultado do Exercício (DRE).

Sistema de Ensino Energia Ltda

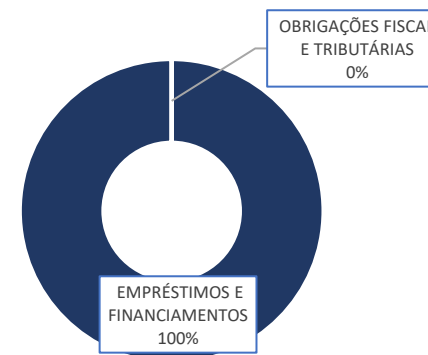
Em milhares de R\$

BALANÇO PATRIMONIAL	03/2025	04/2025	05/2025	06/2025	07/2025	08/2025	09/2025	10/2025	11/2025	12/2025	01/2026	02/2026	03/2026	Variação Mês Anterior	
														mar/26-fev/26	%AH
PASSIVO CIRCULANTE	52.808	53.052	53.660	55.069	54.851	54.950	55.297	55.725	56.130	56.574	56.599	56.710	57.219	509	0,9%
% sobre TOTAL DO PASSIVO	1474,2%	1458,2%	1419,7%	2053,6%	2284,2%	2190,2%	2224,8%	2073,7%	1981,5%	2373,6%	1841,9%	2131,3%	2183,7%		
FORNECEDORES	1.712	1.690	1.725	2.887	2.595	2.709	2.667	2.653	2.709	2.669	2.668	2.616	2.640	23	0,9%
EMPRESIMOS E FINANCIAMENTOS	-	34	34	34	34	34	34	34	34	34	34	34	34	-	0,0%
OBRIGAÇÕES TRABALHISTAS E SOCIAIS	32.972	33.077	33.356	33.461	33.553	33.529	33.652	33.810	33.967	34.407	34.469	34.571	35.042	471	1,4%
OBRIGAÇÕES COM PROVISÕES SOCIAIS	633	671	662	641	632	604	785	867	953	720	334	332	287	(44)	-13,4%
OBRIGAÇÕES FISCAIS E TRIBUTÁRIAS	11.073	11.113	11.159	11.211	11.253	11.296	11.336	11.575	11.683	11.683	11.683	11.704	11.728	24	0,2%
ADIANTAMENTOS DE CLIENTES	98	118	141	150	165	163	221	172	173	455	808	847	872	25	3,0%
CONTINGÊNCIAS - PROCESSOS JUDICIAIS	680	680	894	997	996	996	996	996	996	996	996	996	996	-	0,0%
CONTINGÊNCIAS - PROCESSOS CÍVEIS	2.570	2.570	2.570	2.570	2.570	2.570	2.570	2.570	2.570	2.570	2.570	2.570	2.570	-	0,0%
CONTINGÊNCIAS - PROCESSOS TRABALHISTAS	3.030	3.030	3.030	3.030	3.030	3.030	3.030	3.030	3.030	3.030	3.030	3.030	3.030	-	0,0%
OUTRAS ORIGAÇÕES A PAGAR	41	68	89	89	23	18	6	17	16	11	7	11	21	9	85,4%
PASSIVO NÃO CIRCULANTE	3.194	3.194	3.194	3.194	3.194	3.194	3.194	3.194	3.194	3.194	3.194	3.194	3.194	-	0,0%
% sobre TOTAL DO PASSIVO	89,2%	87,8%	84,5%	119,1%	133,0%	127,3%	128,5%	118,9%	112,8%	134,0%	103,9%	120,0%	121,9%		
EMPRESIMOS E FINANCIAMENTOS	3.194	3.194	3.194	3.194	3.194	3.194	3.194	3.194	3.194	3.194	3.194	3.194	3.194	-	0,0%
OBRIGAÇÕES FISCAIS E TRIBUTÁRIAS	-	-	-	-	-	-	-	-	-	-	-	-	-	-	0,0%
OUTRAS ORIGAÇÕES A PAGAR	-	-	-	-	-	-	-	-	-	-	-	-	-	-	0,0%
PATRIMONIO LIQUIDO	(52.419)	(52.608)	(53.074)	(55.582)	(55.643)	(55.635)	(56.005)	(56.231)	(56.492)	(57.385)	(56.720)	(57.244)	(57.793)	(549)	-1,0%
% sobre TOTAL DO PASSIVO	-1463,3%	-1446,0%	-1404,2%	-2072,7%	-2317,2%	-2217,5%	-2253,3%	-2092,5%	-1994,3%	-2407,6%	-1845,8%	-2151,3%	-2205,6%		
CAPITAL SOCIAL	10	10	10	10	10	10	10	10	10	10	10	10	10	-	0,0%
RESERVAS DE LUCROS	-	-	-	-	-	-	-	-	-	-	-	-	-	-	0,0%
AJUSTES DE EXERCÍCIOS ANTERIORES	(376)	(373)	(1.055)	262	361	286	286	286	278	278	278	244	-	(244)	-100,0%
LUCROS OU PREJUÍZOS ACUMULADOS	(52.053)	(52.245)	(52.029)	(55.854)	(56.015)	(55.931)	(56.301)	(56.527)	(56.780)	(57.673)	(57.007)	(57.498)	(57.803)	(305)	-0,5%
TOTAL DO PASSIVO	3.582	3.638	3.780	2.682	2.401	2.509	2.486	2.687	2.833	2.383	3.073	2.661	2.620	(41)	-1,5%

Principais Contas do Passivo Circulante em mar/26



Principais Contas do Passivo Não Circulante em mar/26



8.4 Passivo Extraconcursal até a Recuperação Judicial

8.4.1 Fiscal

Em análise.

8.4.2 Passivo Extraconcursal Após a Recuperação Judicial

8.4.2.1 Tributário

Apuração Consolidada dos Impostos Mensais - 2026

MÊS	Janeiro	Fevereiro	Março	Abril	Mai	Junho	Julho	Agosto	Setembro	Outubro	Novembro	Dezembro	TOTAL DEVIDO	TOTAL PAGO	TOTAL NÃO PAGO
PIS	R\$ 7.208,87	R\$ 2.376,90	R\$ 2.747,21										R\$ 12.332,98	R\$ -	R\$ 12.332,98
COFINS	R\$ 33.271,70	R\$ 10.970,30	R\$ 12.679,41										R\$ 56.921,41	R\$ -	R\$ 56.921,41
IRRF			R\$ -										R\$ -	R\$ -	R\$ -
IRRF FOPAG	R\$ 4.831,11	R\$ 6.982,06	R\$ 12.225,33										R\$ 24.038,50	R\$ 24.038,50	R\$ -
INSS TERCEIRO	R\$ 15.947,08	R\$ 11.965,89	R\$ 62.700,03										R\$ 90.613,00	R\$ -	R\$ 90.613,00
INSS - Func.	R\$ 31.787,96	R\$ 23.093,63	R\$ 32.127,85										R\$ 87.009,44	R\$ 87.009,44	R\$ -
FGTS FOPAG	R\$ 26.532,90	R\$ 20.662,29	R\$ 16.857,49										R\$ 64.052,68	R\$ 64.052,68	R\$ -
TOTAIS	R\$ 119.579,62	R\$ 76.051,07	R\$ 139.337,32	R\$ -	R\$ -	R\$ -	R\$ -	R\$ -	R\$ -	R\$ -	R\$ -	R\$ -	R\$ 334.968,01	R\$ 175.100,62	R\$ 159.867,39

Legenda

Pagos
Pgto Parcial
Não Pagos

Apuração Consolidada dos Impostos Mensais - 2025

MÊS	Janeiro	Fevereiro	Março	Abril	Mai	Junho	Julho	Agosto	Setembro	Outubro	Novembro	Dezembro	TOTAL DEVIDO	TOTAL PAGO	TOTAL NÃO PAGO
PIS	R\$ 3.858,38	R\$ 15,60	R\$ 8.996,36	R\$ 4.639,32	R\$ 5.188,11	R\$ 6.026,49	R\$ 4.670,42	R\$ 4.755,51	R\$ 4.585,09	R\$ 6.224,85	R\$ 4.774,15		R\$ 53.734,28	R\$ -	R\$ 53.734,28
COFINS	R\$ 17.807,91	R\$ 72,00	R\$ 41.521,65	R\$ 21.412,27	R\$ 23.945,13	R\$ 27.814,55	R\$ 21.555,81	R\$ 21.948,52	R\$ 21.161,95	R\$ 28.730,10	R\$ 22.034,52		R\$ 248.004,41	R\$ -	R\$ 248.004,41
IRRF							R\$ -						R\$ -	R\$ -	R\$ -
IRRF FOPAG	R\$ 6.306,57	R\$ 7.036,39	R\$ 17.098,60	R\$ 18.828,10	R\$ 20.095,28	R\$ 18.959,58	R\$ 20.633,00	R\$ 18.827,11	R\$ 20.179,71	R\$ 20.947,17	R\$ 19.670,04	R\$ 46.884,80	R\$ 235.466,35	R\$ 88.324,52	R\$ 147.141,83
INSS TERCEIRO	R\$ 92.391,53	R\$ 80.463,55	R\$ 75.240,28	R\$ 91.192,32	R\$ 91.752,26	R\$ 92.978,17	R\$ 95.010,94	R\$ 90.814,73	R\$ 92.740,43	R\$ 91.406,87	R\$ 90.753,30	R\$ 106.937,30	R\$ 1.091.681,68	R\$ -	R\$ 1.091.681,68
INSS - Func.	R\$ 34.168,23	R\$ 28.049,39	R\$ 26.266,41	R\$ 31.473,41	R\$ 31.675,45	R\$ 32.574,75	R\$ 33.186,95	R\$ 32.179,23	R\$ 32.444,28	R\$ 32.252,42	R\$ 31.736,76	R\$ 37.402,18	R\$ 383.409,46	R\$ 184.207,64	R\$ 199.201,82
FGTS FOPAG	R\$ 22.636,37	R\$ 22.868,85	R\$ 22.974,95	R\$ 28.084,54	R\$ 27.918,80	R\$ 28.492,96	R\$ 28.097,59	R\$ 27.685,97	R\$ 28.436,09	R\$ 27.871,18	R\$ 39.665,09	R\$ 45.405,51	R\$ 350.137,90	R\$ 237.196,12	R\$ 112.941,78
TOTAIS	R\$ 177.168,99	R\$ 138.505,78	R\$ 192.098,25	R\$ 195.629,96	R\$ 200.575,03	R\$ 206.846,50	R\$ 203.154,71	R\$ 196.211,07	R\$ 199.547,55	R\$ 207.432,59	R\$ 208.633,86	R\$ 236.629,79	R\$ 2.362.434,08	R\$ 509.728,28	R\$ 1.852.705,80

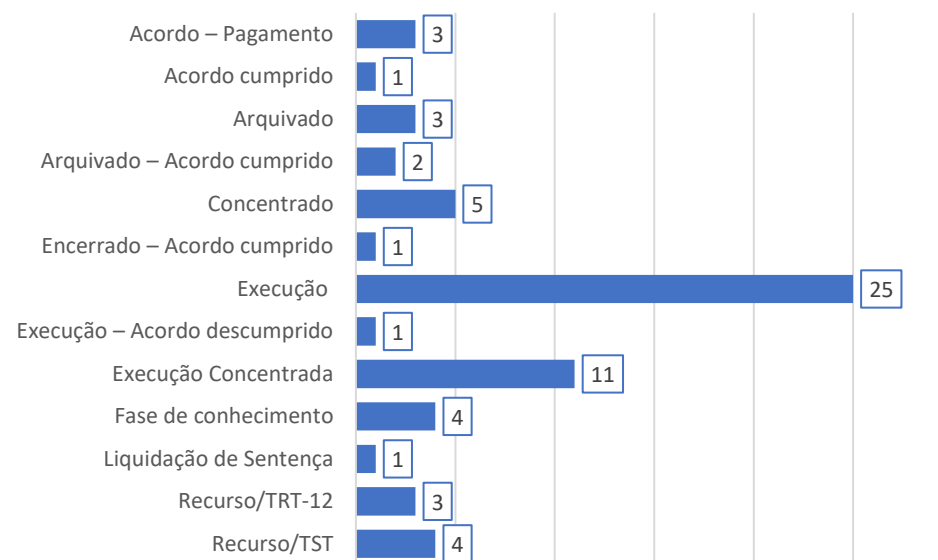
Legenda

Pagos
Pgto Parcial
Não Pagos

8.4.2.2 Trabalhista

Quantidade	Reclamante	Advogado	Distribuição	Processo	Vara	Local	Situação
1	Fabiana D Amoreira Caetano	Sueli Maria Sodre	44988	0000156-24.2023.5.12.0001	1ª	Florianópolis	Execução Concentrada
2	Ligia Maria Goulart	Henrique Franca		0000156-24.2023.5.12.0001	1ª	Florianópolis	Execução Concentrada
3	Ligia Maria Goulart	Henrique Franca	45063	0000394-43.2023.5.12.0001	1ª	Florianópolis	Arquivado
4	Mabel Cristina Grassi	Thiago Kremer Pizzetti		0000156-24.2023.5.12.0001	1ª	Florianópolis	Execução Concentrada
5	Mabel Cristina Grassi	Thiago Kremer Pizzetti	45183	0000831-84.2023.5.12.0001	1ª	Florianópolis	Arquivado
6	Gilson Luiz da Silva	Lucas Edgar Luft Delavy	44750	0000582-70.2022.5.12.0001	1ª	Florianópolis	Execução
7	Elizabeth Cristina de Sá	Luiz Eduardo Martins Fleck	45006	0000219-49.2023.5.12.0001	1ª	Florianópolis	Recurso/TST
8	Paulo Eduardo Lopes	Ari Leite Silvestre	45189	0000851-75.2023.5.12.0001	1ª	Florianópolis	Execução
9	Rodolfo Pinheiro	Nabila Karoline Lobato Reis	45244	0001032-76.2023.5.12.0001	1ª	Florianópolis	Execução
10	Vladimir Bernardi	Antônio Bittencourt Neto	45601	0001103-44.2024.5.12.0001	1ª	Florianópolis	Execução
11	Igor Pereira da Luz	Debora Nunes Rigo	44967	0000092-72.2023.5.12.0014	2ª	Florianópolis	Acordo – Pagamento
12	Luiz Henrique Barbosa da Silva	Henrique Franca	44638	0000180-78.2022.5.12.0036	2ª	Florianópolis	Execução
13	Priscylla Alves Campos	Henrique Franca	45573	0000967-08.2024.5.12.0014	2ª	Florianópolis	Acordo – Pagamento
14	Larissa dos Santos Cunha	Henrique Franca	45715	0000186-49.2025.5.12.0014	2ª	Florianópolis	Acordo cumprido
15	Stefany Silvana de Sousa	Marlo Almeida Salvador	45744	0000304-25.2025.5.12.0014	2ª	Florianópolis	Fase de conhecimento
16	Nelson Maurilio Coelho Junior	David Mezeco	45415	0000434-49.2024.5.12.0014	2ª	Florianópolis	Execução
17	Scheila Francielle Pereira	Pery Augusto de Oliveira Telles	45099	0000585-49.2023.5.12.0014	2ª	Florianópolis	Acordo – Pagamento
18	Edmilson Rezende	Andre Chateaubriand Bendeira de	44786	0000667-17.2022.5.12.0014	2ª	Florianópolis	Execução
19	Luiz Bastos	Elaine Manzan	43970	0000668-70.2020.5.12.0014	2ª	Florianópolis	Recurso/TRT-12
20	Edson Osni Ramos	Pery Augusto de Oliveira Telles	44795	0000688-90.2022.5.12.0014	2ª	Florianópolis	Execução
21	Bruno Ricardo da Silva	Nabila Karoline Lobato Reis	45139	0000704-10.2023.5.12.0014	2ª	Florianópolis	Execução
22	Fabiano da Silva Michels	Marcelo Coelho Haviaras	44894	0000973-83.2022.5.12.0014	2ª	Florianópolis	Arquivado – Acordo cumprido
23	Karine da Luz	Bruna Milena da Silva Cruz	45002	0000205-26.2023.5.12.0014	2ª	Florianópolis	Execução
24	Mirian Tavares Pirath	Luiz Eduardo Martins Fleck	45306	0000015-90.2024.5.12.0026	3ª	Florianópolis	Recurso/TRT-12
25	Suzana Rodrigues Macedo	Mirivaldo Aquino de Campos	45201	0000892-64.2023.5.12.0026	3ª	Florianópolis	Execução
26	Fabio Henrique Costa	Henrique Franca	44665	0000271-04.2022.5.12.0026	3ª	Florianópolis	Execução – Acordo descumprido
27	Cristiano S. Calixto de Medeiros	Rafael Backes	45393	0000347-57.2024.5.12.0026	3ª	Florianópolis	Recurso/TRT-12
28	Jurandi Martins	Henrique Franca	44701	0000368-04.2022.5.12.0026	3ª	Florianópolis	Execução
29	Marcia C. Caetano de Carvalho	Luiz Eduardo Martins Fleck	45520	0000797-97.2024.5.12.0026	3ª	Florianópolis	Execução
30	Rafael Soares	Micheline Lodetti	44866	0000863-48.2022.5.12.0026	3ª	Florianópolis	Execução
31	Felipe Ferronato Vargas	Henrique Franca	44901	0000947-49.2022.5.12.0026	3ª	Florianópolis	Execução
32	Juliana Teresinha Souza Silva	Pablo Henrique Neves	45573	0000984-08.2024.5.12.0026	3ª	Florianópolis	Liquidação de Sentença
33	Patrícia Salm Horn	Samuel Dias Muller	44959	0000074-88.2023.5.12.0034	4ª	Florianópolis	Encerrado – Acordo cumprido
34	Fernanda Maura Rosa	Gisele Meurer	44658	0000255-26.2022.5.12.0034	4ª	Florianópolis	Execução
35	Thalita Aparecida Reis	Itauana Mayer de Lima	44756	0000698-74.2022.5.12.0034	4ª	Florianópolis	Execução
36	Paulo Artur Marques Infante	Bruno Dal Bo Pamplona	45870	0000765-39.2022.5.12.0034	4ª	Florianópolis	Execução
37	André Vinicius Gil	Henrique Franca	44503	0000825-46.2021.5.12.0034	4ª	Florianópolis	Execução
38	Giovanna Callado Ferreira	Henrique Franca	45581	0001022-93.2024.5.12.0034	4ª	Florianópolis	Fase de conhecimento
39	Carlos Eduardo Bastos	Carlos Felipe Assis Roberts	44937	0000010-75.2023.5.12.0035	5ª	Florianópolis	Arquivado
40	Carlos Eduardo Bastos	Carlos Felipe Assis Roberts	45476	0000674-72.2024.5.12.0035	5ª	Florianópolis	Execução
41	Marcelo Borges Soares	Henrique Franca	44634	0000227-55.2022.5.12.0035	5ª	Florianópolis	Execução Concentrada
42	Larissa Velho Gomes	Susan Mara Zilli		0000227-55.2022.5.12.0035	5ª	Florianópolis	Execução Concentrada
43	Larissa Velho Gomes	Susan Mara Zilli	44985	0000141-50.2023.5.12.0035	5ª	Florianópolis	Concentrado
44	Denise Faria Gauze	Dilnei Marcelino Junior		0000227-55.2022.5.12.0035	5ª	Florianópolis	Execução Concentrada
45	Denise Faria Gauze	Dilnei Marcelino Junior	44817	0000849-37.2022.5.12.0035	5ª	Florianópolis	Concentrado
46	Daniela Neves Pereira	Julia Moreira Schwantes Zavarize	45002	0000194-31.2023.5.12.0035	5ª	Florianópolis	Recurso/TST
47	Morjana de Anhaia	Henrique Franca	45128	0000684-53.2023.5.12.003	5ª	Florianópolis	Execução
48	Rodrigo Fernando Beirão	Maykon Felipe de Melo	44902	0001099-70.2022.5.12.0035	5ª	Florianópolis	Execução
49	Rodrigo Fernando Beirão	Maykon Felipe de Melo	43314	0000891-28.2018.5.12.0035	5ª	Florianópolis	Recurso/TST
50	Aline de Lourdes C. de Oliveira	Susan Mara Zilli	45007	0000217-71.2023.5.12.0036	6ª	Florianópolis	Recurso/TST
51	Fernanda Possenti de Souza	Antonio Ulisses Dias Pratts	44656	0000231-89.2022.5.12.0036	6ª	Florianópolis	Execução Concentrada
52	Letícia de Souza Cerutti	Rosangela Natalina Ojeda Cerutti		0000231-89.2022.5.12.0036	6ª	Florianópolis	Execução Concentrada
53	Letícia de Souza Cerutti	Rosangela Natalina Ojeda Cerutti	45351	0000182-77.2024.5.12.0036	6ª	Florianópolis	Concentrado
54	Ana Kelly Borba da S. Brustolin	Gabriel Yared Forte		0000231-89.2022.5.12.0036	6ª	Florianópolis	Execução Concentrada
55	Ana Kelly Borba da S. Brustolin	Gabriel Yared Forte	45029	0000280-96.2023.5.12.0036	6ª	Florianópolis	Concentrado
56	Gelazio Pitz	Henrique Franca	43983	0000370-12.2020.5.12.0036	6ª	Florianópolis	Execução
57	Isabel Cristina do Nascimento	Wesley Conrado Dos Santos	45105	0000617-85.2023.5.12.0036	6ª	Florianópolis	Execução
58	Sharlene M. Martins de Araujo	Renato Wiliam de Souza	44495	0000777-81.2021.5.12.0036	6ª	Florianópolis	Execução
59	Silvio Osni Koerich	Vivian de Gann Dos Santos	43194	0000259-93.2018.5.12.0037	7ª	Florianópolis	Execução Concentrada
60	Cláudio Sausen Mallmann	Henrique Franca		0000259-93.2018.5.12.0037	7ª	Florianópolis	Execução Concentrada
61	Cláudio Sausen Mallmann	Henrique Franca	45188	0000870-70.2023.5.12.0037	7ª	Florianópolis	Concentrado
62	Letícia Izabel Vieira Martins	Henrique Franca	45075	0000536-36.2023.5.12.0037	7ª	Florianópolis	Arquivado – Acordo Cumprido
63	Gicelia das Mercedes Baldaanca dos S	Henrique Franca	45645	0001284-34.2024.5.12.0037	7ª	Florianópolis	Fase de conhecimento
64	Letícia de Souza Cerutti	Reginaldo Junges	45833	0000671-80.2025.5.12.0036	6ª	Florianópolis	Fase de conhecimento

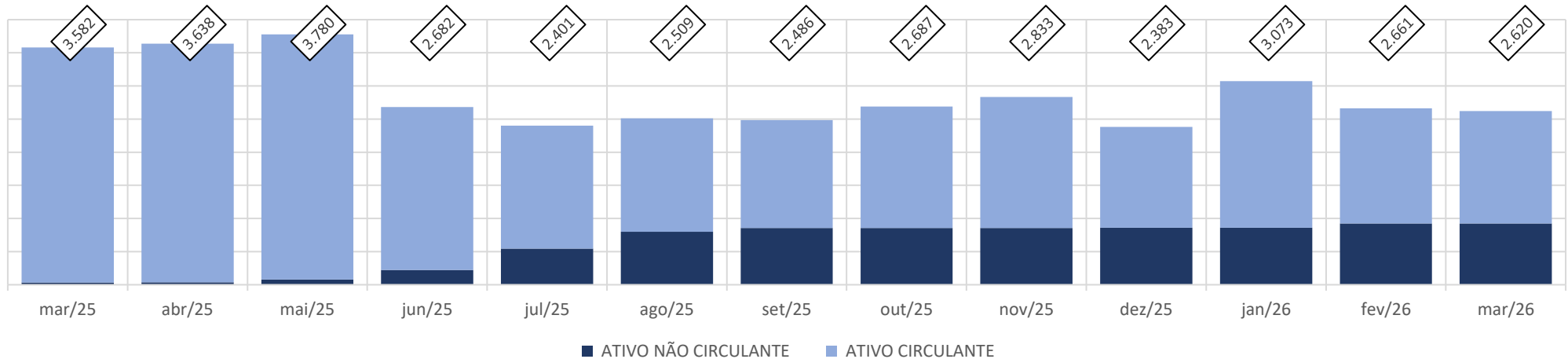
Ações Trabalhistas por Situação



8.5 Análises e Índices

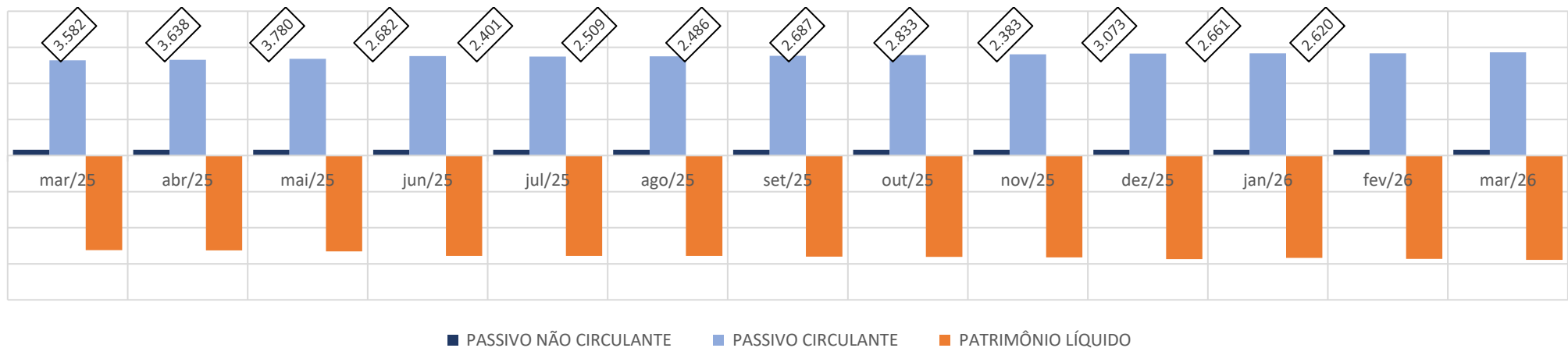
8.5.1 Ativo

Sistema de Ensino Energia Ltda
ATIVO - em milhares de R\$

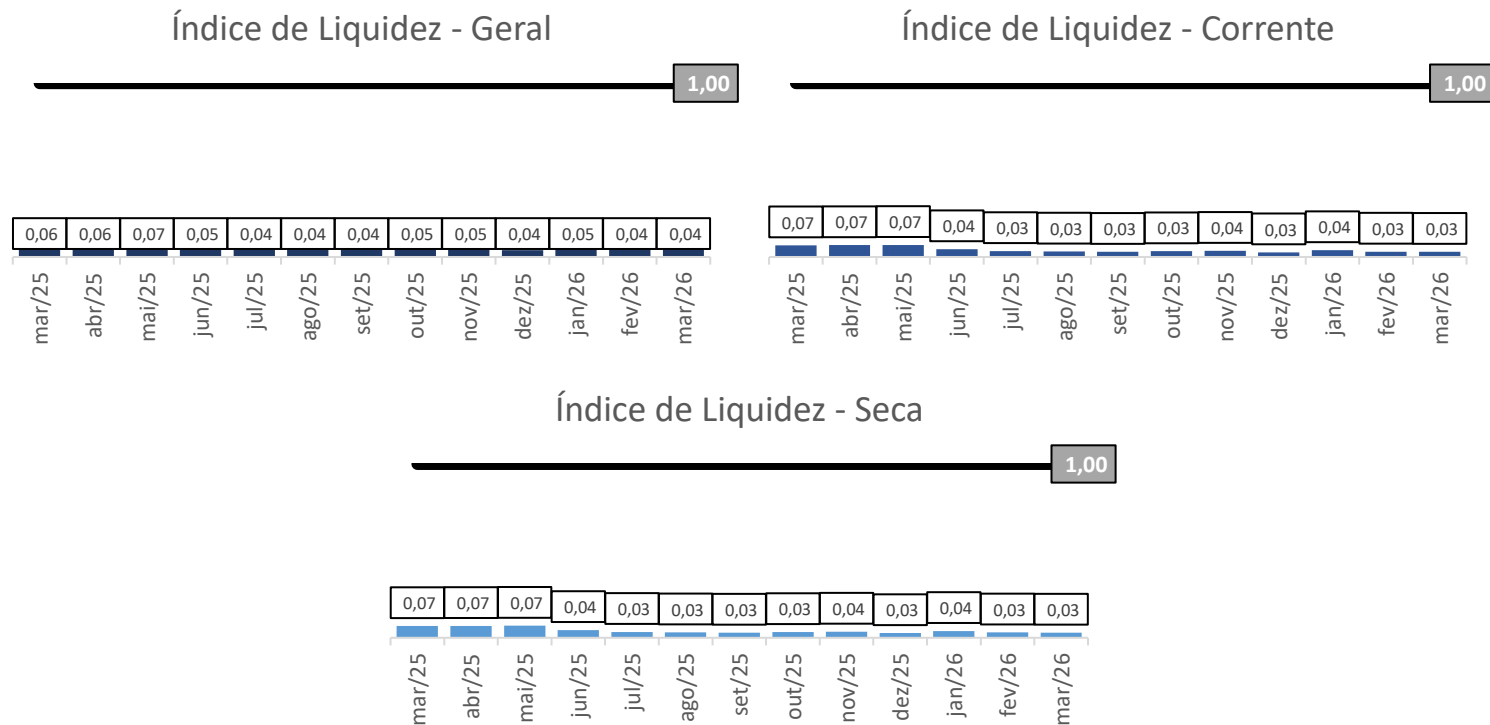


8.5.2 Passivo

Sistema de Ensino Energia Ltda
PASSIVO - em milhares de R\$



8.5.3 Índices de Liquidez



Notas de esclarecimentos e análises

Via de regra, todo índice de liquidez abaixo de 1 (um), significa possível dificuldade financeira em caso de necessidade de liquidação das dívidas no curto prazo.

O índice de “Liquidez Geral”, $((AC+ANC) / (PC + PNC))$ mede a capacidade de pagamento total das dívidas;

A “Liquidez Corrente” mede a capacidade de pagamento com recursos de curto prazo;

O indicador de “Liquidez Seca” difere do cálculo da “Liquidez Corrente” pela subtração do saldo da conta estoques;

9 Análise de dados contábeis e informações financeiras - Sociedade Catarinense de Ensino Ltda

9.1 Demonstração do Resultado do Exercício – DRE

Em março de 2026 a Recuperanda não apresentou Receita Bruta de Serviços Prestados.
O Resultado Líquido do Exercício apresentou prejuízo de R\$ 1 mil.

Sociedade Catarinense de Ensino Ltda

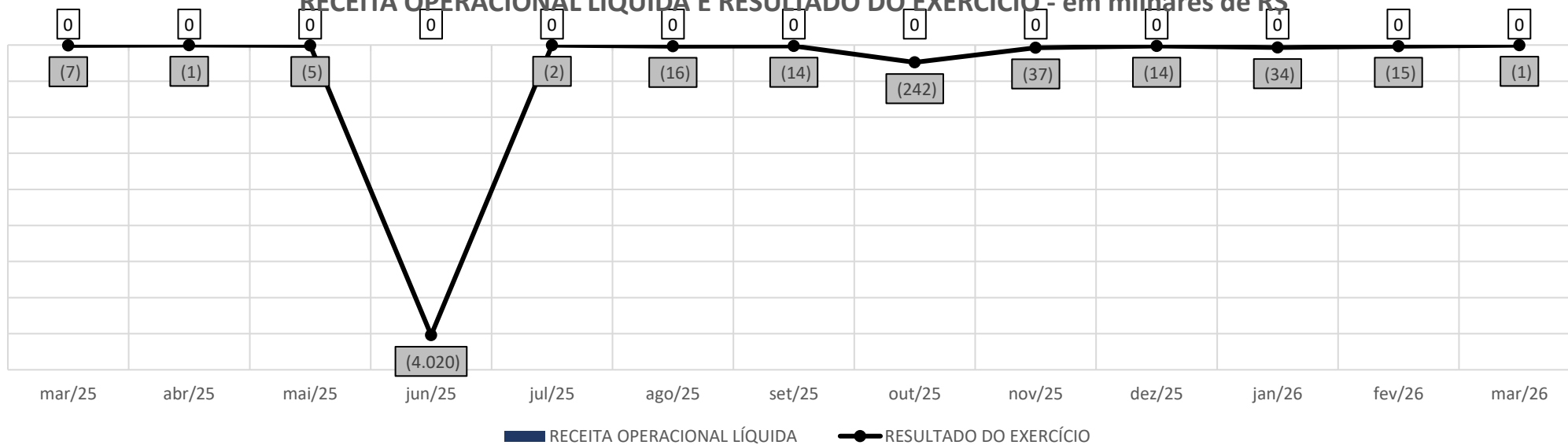
Em milhares de R\$

Demonstrativo de Resultado do Exercício Mensal	03/2025	04/2025	05/2025	06/2025	07/2025	08/2025	09/2025	10/2025	11/2025	12/2025	01/2026	02/2026	03/2026	Variação Mês Anterior		
														mar/26-fev/26	%AH	
RECEITA BRUTA DOS SERVIÇOS PRESTADOS	-	-	-	-	-	-	-	-	-	-	-	-	-	-	-	0,0%
IMPOSTOS SOBRE OS SERVIÇOS PRESTADOS	-	-	-	-	-	-	-	-	-	-	-	-	-	-	-	0,0%
% sobre ROB	0,0%	0,0%	0,0%	0,0%	0,0%	0,0%	0,0%	0,0%	0,0%	0,0%	0,0%	0,0%	0,0%	0,0%	-	0,0%
DEVOLUÇÕES E CANCELAMENTOS	-	-	-	-	-	-	-	-	-	-	-	-	-	-	-	0,0%
% sobre ROB	0,0%	0,0%	0,0%	0,0%	0,0%	0,0%	0,0%	0,0%	0,0%	0,0%	0,0%	0,0%	0,0%	0,0%	-	0,0%
RECEITA OPERACIONAL LÍQUIDA	-	-	-	-	-	-	-	-	-	-	-	-	-	-	-	0,0%
CUSTOS DOS SERVIÇOS PRESTADOS	-	-	-	-	-	-	-	-	-	-	-	-	-	-	-	0,0%
% sobre ROL	0,0%	0,0%	0,0%	0,0%	0,0%	0,0%	0,0%	0,0%	0,0%	0,0%	0,0%	0,0%	0,0%	0,0%	-	0,0%
RESULTADO BRUTO OPERACIONAL	-	-	-	-	-	-	-	-	-	-	-	-	-	-	-	0,0%
DESPESAS (RECEITAS) OPERACIONAIS	(4)	(0)	(0)	(157)	(1)	-	-	(1)	(1)	(1)	(2)	(2)	(1)	1	47,5%	
% sobre ROL	0,0%	0,0%	0,0%	0,0%	0,0%	0,0%	0,0%	0,0%	0,0%	0,0%	0,0%	0,0%	0,0%	0,0%	-	0,0%
DESPESAS COM VENDAS	-	-	-	-	-	-	-	-	-	-	-	-	-	-	-	0,0%
DESPESAS ADMINISTRATIVAS	(4)	(0)	(0)	(157)	(1)	-	-	(1)	(1)	(1)	(2)	(2)	(1)	1	47,5%	
OUTRAS RECEITAS E DESPESAS OPERACIONAIS	-	-	-	-	-	-	-	-	-	-	-	-	-	-	-	0,0%
RESULTADO ANTES DAS RECEITAS E DESPESAS FINANCEIRAS	(4)	(0)	(0)	(157)	(1)	-	-	(1)	(1)	(1)	(2)	(2)	(1)	1	47,5%	
RECEITAS FINANCEIRAS	-	-	-	-	-	-	-	-	-	-	-	-	-	-	-	0,0%
DESPESAS FINANCEIRAS	(3)	(1)	(5)	(3.864)	(0)	(16)	(14)	(240)	(36)	(13)	(32)	(13)	-	13	100,0%	
RESULTADO ANTES DAS RECEITAS E DESPESAS NÃO OPERACIONAIS	(7)	(1)	(5)	(4.020)	(2)	(16)	(14)	(242)	(37)	(14)	(34)	(15)	(1)	14	91,5%	
RECEITAS NÃO OPERACIONAIS	-	-	-	-	-	-	-	-	-	-	-	-	-	-	-	0,0%
DESPESAS NÃO OPERACIONAIS	-	-	-	-	-	-	-	-	-	-	-	-	-	-	-	0,0%
RESULTADO LÍQUIDO DO EXERCÍCIO	(7)	(1)	(5)	(4.020)	(2)	(16)	(14)	(242)	(37)	(14)	(34)	(15)	(1)	14	91,5%	
% sobre ROL	0,0%	0,0%	0,0%	0,0%	0,0%	0,0%	0,0%	0,0%	0,0%	0,0%	0,0%	0,0%	0,0%	0,0%	-	0,0%



Sociedade Catarinense de Ensino Ltda

RECEITA OPERACIONAL LÍQUIDA E RESULTADO DO EXERCÍCIO - em milhares de R\$



9.2 Ativo

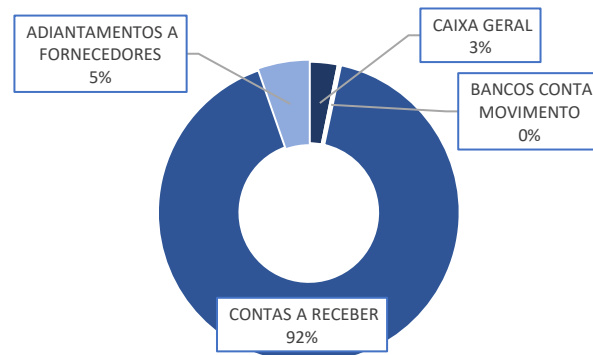
Em março de 2026 os grupos de contas do Ativo Circulante e Ativo Não Circulante não apresentaram variação em relação ao mês anterior.

Sociedade Catarinense de Ensino Ltda

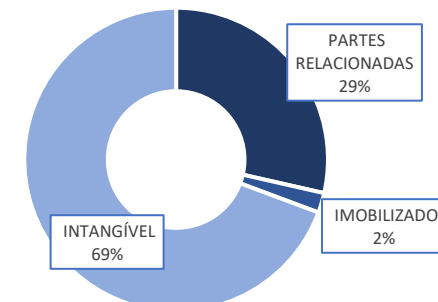
Em milhares de R\$

BALANÇO PATRIMONIAL	03/2025	04/2025	05/2025	06/2025	07/2025	08/2025	09/2025	10/2025	11/2025	12/2025	01/2026	02/2026	03/2026	Variação Mês Anterior	
														mar/26-fev/26	%AH
ATIVO CIRCULANTE	473	472	458	279	279	279	279	279	279	279	279	287	287	-	0,0%
% sobre TOTAL DO ATIVO	6,9%	6,9%	6,7%	4,2%	4,2%	4,2%	4,2%	4,2%	4,2%	4,2%	4,2%	4,3%	4,3%	-	0,0%
DISPONIBILIDADES	15	15	15	15	15	15	15	15	15	15	15	15	15	-	0,0%
CAIXA GERAL	15	15	15	14	14	14	14	14	14	14	14	14	14	-	0,0%
BANCOS CONTA MOVIMENTO	1	1	1	1	1	1	1	1	1	1	1	1	1	-	0,0%
DIREITOS REALIZÁVEIS	457	457	443	264	264	264	264	264	264	264	264	272	272	-	0,0%
CONTAS A RECEBER	403	403	403	403	403	403	403	403	403	403	403	403	403	-	0,0%
(-) DEVEDORES DUVIDOSOS	-	-	-	(155)	(155)	(155)	(155)	(155)	(155)	(155)	(155)	(155)	(155)	-	0,0%
ADIANTAMENTOS A FORNECEDORES	32	32	32	15	15	15	15	15	15	15	15	24	24	-	0,0%
ADIANTAMENTOS DIVERSOS	-	-	-	-	-	-	-	-	-	-	-	-	-	-	0,0%
ADIANTAMENTOS INTERMEDIÇÃO COM BANCOS	23	22	9	-	-	-	-	-	-	-	-	-	-	-	0,0%
DESPESAS ANTECIPADAS	-	-	-	-	-	-	-	-	-	-	-	-	-	-	0,0%
OUTROS CRÉDITOS	-	-	-	-	-	-	-	-	-	-	-	-	-	-	0,0%
ATIVO NÃO CIRCULANTE	6.409	6.409	6.409	6.409	6.409	6.409	6.409	6.409	6.409	6.409	6.409	6.409	6.409	-	0,0%
% sobre TOTAL DO ATIVO	93,1%	93,1%	93,3%	95,8%	95,8%	95,8%	95,8%	95,8%	95,8%	95,8%	95,8%	95,7%	95,7%	-	0,0%
DEPÓSITOS JUDICIAIS	-	-	-	-	-	-	-	-	-	-	-	-	-	-	0,0%
PARTES RELACIONADAS	1.830	1.830	1.830	1.830	1.830	1.830	1.830	1.830	1.830	1.830	1.830	1.830	1.830	-	0,0%
INVESTIMENTOS	-	-	-	-	-	-	-	-	-	-	-	-	-	-	0,0%
IMOBILIZADO	136	136	136	136	136	136	136	136	136	136	136	136	136	-	0,0%
INTANGÍVEL	4.443	4.443	4.443	4.443	4.443	4.443	4.443	4.443	4.443	4.443	4.443	4.443	4.443	-	0,0%
OUTROS CRÉDITOS	1	1	1	1	1	1	1	1	1	1	1	1	1	-	0,0%
TOTAL DO ATIVO	6.882	6.881	6.867	6.688	6.688	6.688	6.688	6.688	6.688	6.688	6.688	6.696	6.696	-	0,0%

Principais Contas do Ativo Circulante em mar/26



Principais Contas do Ativo Não Circulante em mar/26



9.3 Passivo

Em março de 2026 o grupo de contas do Passivo Circulante apresentou aumento de R\$ 1 mil em relação ao mês anterior.

O Passivo Não Circulante não apresentou variação em relação ao mês anterior.

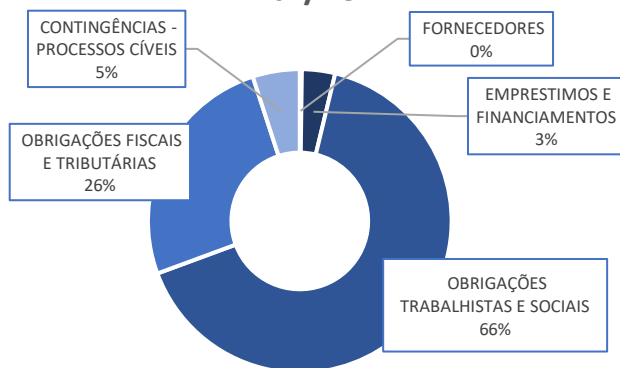
A variação que ocorre no Patrimônio Líquido é gerada pelo Resultado Líquido do Exercício apresentada no Demonstrativo de Resultado do Exercício (DRE).

Sociedade Catarinense de Ensino Ltda

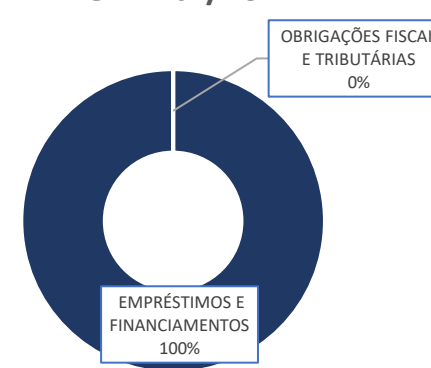
Em milhares de R\$

BALANÇO PATRIMONIAL	03/2025	04/2025	05/2025	06/2025	07/2025	08/2025	09/2025	10/2025	11/2025	12/2025	01/2026	02/2026	03/2026	Variação Mês Anterior	
														mar/26-fev/26	%AH
PASSIVO CIRCULANTE	31.776	31.773	31.765	35.612	35.605	35.631	35.646	35.889	35.926	35.940	35.974	36.009	36.010	1	0,0%
% sobre TOTAL DO PASSIVO	461,7%	461,7%	462,5%	532,5%	532,4%	532,8%	533,0%	536,6%	537,2%	537,4%	537,9%	537,8%	537,8%	-	0,0%
FORNECEDORES	73	70	70	62	53	63	63	63	63	63	63	79	79	-	0,0%
EMPRESTIMOS E FINANCIAMENTOS	1.232	1.235	1.235	1.246	1.248	1.248	1.249	1.250	1.251	1.252	1.254	1.260	1.261	1	0,1%
OBRIGAÇÕES TRABALHISTAS E SOCIAIS	23.426	23.424	23.416	23.402	23.402	23.402	23.402	23.402	23.402	23.402	23.402	23.402	23.402	-	0,0%
OBRIGAÇÕES COM PROVISÕES SOCIAIS	18	18	18	18	18	18	18	18	18	18	18	18	18	-	0,0%
OBRIGAÇÕES FISCAIS E TRIBUTÁRIAS	4.911	4.911	4.911	8.768	8.768	8.784	8.798	9.040	9.076	9.089	9.122	9.134	9.134	-	0,0%
ADIANTAMENTOS DE CLIENTES	328	328	328	328	328	328	328	328	328	328	328	328	328	-	0,0%
CONTINGÊNCIAS - PROCESSOS JUDICIAIS	-	-	-	-	-	-	-	-	-	-	-	-	-	-	0,0%
CONTINGÊNCIAS - PROCESSOS CÍVEIS	1.788	1.788	1.788	1.788	1.788	1.788	1.788	1.788	1.788	1.788	1.788	1.788	1.788	-	0,0%
OUTRAS ORIGAÇÕES A PAGAR	-	-	-	-	-	-	-	-	-	-	-	-	-	-	0,0%
PASSIVO NÃO CIRCULANTE	127	127	127	127	127	127	127	127	127	127	127	127	127	-	0,0%
% sobre TOTAL DO PASSIVO	1,9%	1,9%	1,9%	1,9%	1,9%	1,9%	1,9%	1,9%	1,9%	1,9%	1,9%	1,9%	1,9%	-	0,0%
EMPRÉSTIMOS E FINANCIAMENTOS	127	127	127	127	127	127	127	127	127	127	127	127	127	-	0,0%
OBRIGAÇÕES FISCAIS E TRIBUTÁRIAS	-	-	-	-	-	-	-	-	-	-	-	-	-	-	0,0%
OUTRAS ORIGAÇÕES A PAGAR	-	-	-	-	-	-	-	-	-	-	-	-	-	-	0,0%
PATRIMONIO LIQUIDO	(25.022)	(25.020)	(25.025)	(29.051)	(29.045)	(29.071)	(29.085)	(29.329)	(29.366)	(29.380)	(29.414)	(29.440)	(29.441)	(1)	0,0%
% sobre TOTAL DO PASSIVO	-363,6%	-363,6%	-364,4%	-434,4%	-434,3%	-434,7%	-434,9%	-438,5%	-439,1%	-439,3%	-439,8%	-439,7%	-439,7%	-	0,0%
CAPITAL SOCIAL	254	254	254	254	254	254	254	254	254	254	254	254	254	-	0,0%
RESERVAS DE CAPITAL	1	1	1	1	1	1	1	1	1	1	1	1	1	-	0,0%
RESERVAS DE REAVALIAÇÕES	4.827	4.827	4.827	4.827	4.827	4.827	4.827	4.827	4.827	4.827	4.827	4.827	4.827	-	0,0%
AJUSTES DE EXERCÍCIOS ANTERIORES	68	68	68	1	1	1	1	1	1	1	(68)	(71)	-	71	100,0%
LUCROS OU PREJUÍZOS ACUMULADOS	(30.172)	(30.170)	(30.175)	(34.134)	(34.128)	(34.154)	(34.168)	(34.411)	(34.449)	(34.463)	(34.428)	(34.452)	(34.524)	(72)	-0,2%
TOTAL DO PASSIVO	6.882	6.881	6.867	6.688	6.688	6.688	6.688	6.688	6.688	6.687	6.688	6.696	6.696	-	0,0%

Principais Contas do Passivo Circulante em mar/26



Principais Contas do Passivo Não Circulante em mar/26



9.4 Passivo Extraconcursal até a Recuperação Judicial

9.4.1 Fiscal

Em análise.

9.4.2 Passivo Extraconcursal Após a Recuperação Judicial

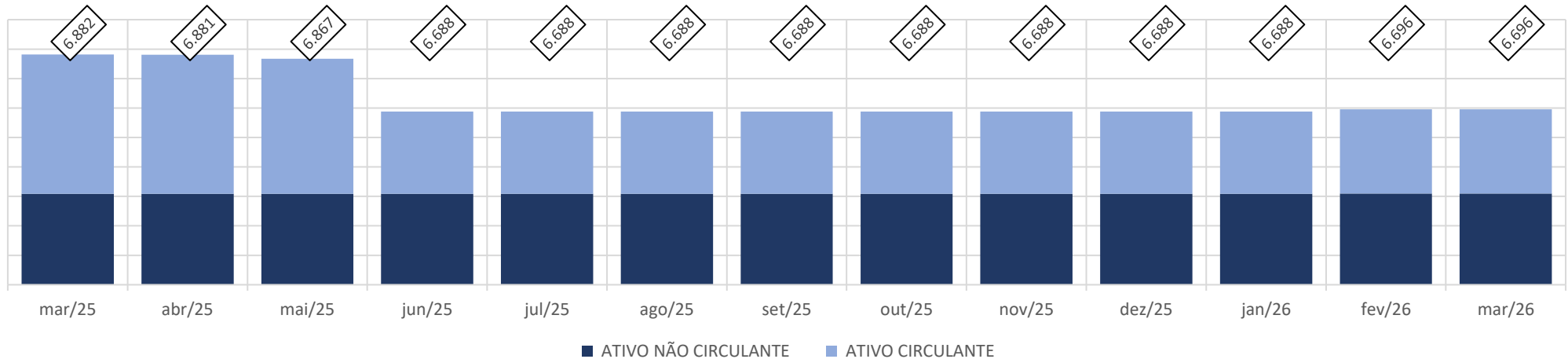
9.4.2.1 Tributário

A recuperanda informou que não possui.

9.5 Análises e Índices

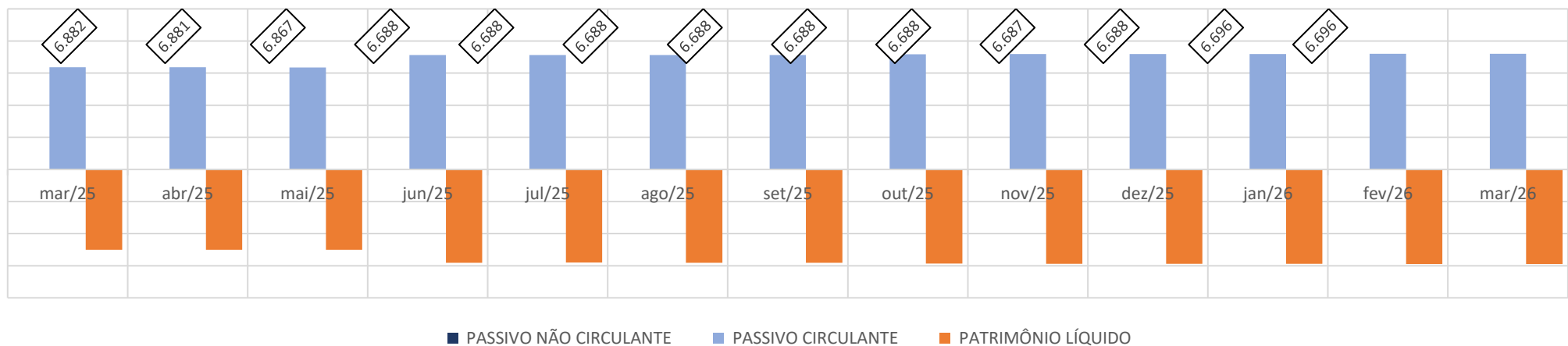
9.5.1 Ativo

Sociedade Catarinense de Ensino Ltda
ATIVO - em milhares de R\$

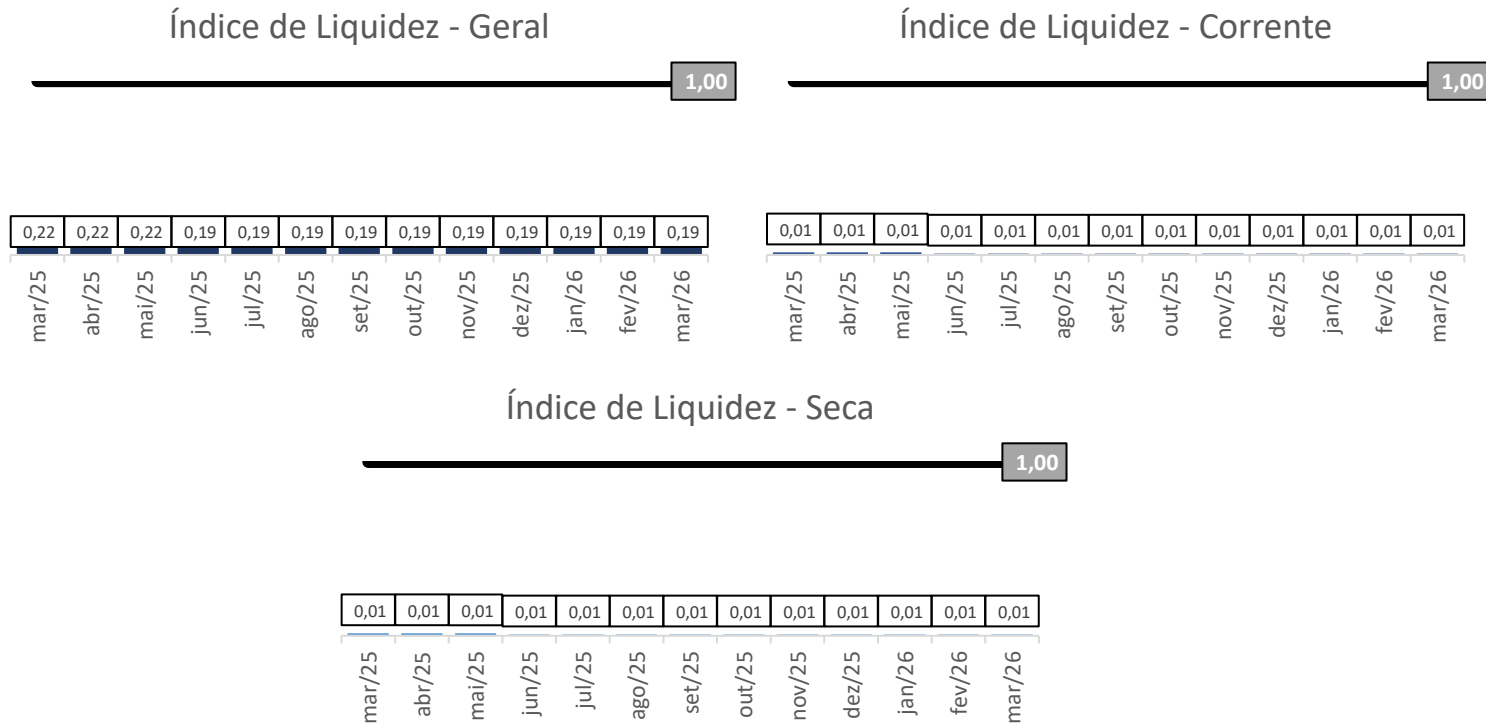


9.5.2 Passivo

Sociedade Catarinense de Ensino Ltda
PASSIVO - em milhares de R\$



9.5.3 Índices de Liquidez



Notas de esclarecimentos e análises

Via de regra, todo índice de liquidez abaixo de 1 (um), significa possível dificuldade financeira em caso de necessidade de liquidação das dívidas no curto prazo.

O índice de “Liquidez Geral”, $((AC+ANC) / (PC + PNC))$ mede a capacidade de pagamento total das dívidas;

A “Liquidez Corrente” mede a capacidade de pagamento com recursos de curto prazo;

O indicador de “Liquidez Seca” difere do cálculo da “Liquidez Corrente” pela subtração do saldo da conta estoques;

10 Análise de dados contábeis e informações financeiras - Sociedade Energia de Ensino Superior Ltda

10.1 Demonstração do Resultado do Exercício – DRE

Em março de 2026 a Recuperanda não apresentou Receitas e Despesas.

O Resultado Líquido do Exercício não registrou lucro ou prejuízo.

Sociedade Energia de Ensino Superior Ltda

Em milhares de R\$

Demonstrativo de Resultado do Exercício Mensal	03/2025	04/2025	05/2025	06/2025	07/2025	08/2025	09/2025	10/2025	11/2025	12/2025	01/2026	02/2026	03/2026	Variação Mês Anterior		
														mar/26-fev/26	%AH	
RECEITA BRUTA DOS SERVIÇOS PRESTADOS	-	-	-	-	-	-	-	-	-	-	-	-	-	-	-	0,0%
IMPOSTOS SOBRE OS SERVIÇOS PRESTADOS	-	-	-	-	-	-	-	-	-	-	-	-	-	-	-	0,0%
% sobre ROB	0,0%	0,0%	0,0%	0,0%	0,0%	0,0%	0,0%	0,0%	0,0%	0,0%	0,0%	0,0%	0,0%	0,0%	-	-
DEVOLUÇÕES E CANCELAMENTOS	-	-	-	-	-	-	-	-	-	-	-	-	-	-	-	0,0%
% sobre ROB	0,0%	0,0%	0,0%	0,0%	0,0%	0,0%	0,0%	0,0%	0,0%	0,0%	0,0%	0,0%	0,0%	0,0%	-	-
RECEITA OPERACIONAL LÍQUIDA	-	-	-	-	-	-	-	-	-	-	-	-	-	-	-	0,0%
CUSTOS DOS SERVIÇOS PRESTADOS	-	-	-	-	-	-	-	-	-	-	-	-	-	-	-	0,0%
% sobre ROL	0,0%	0,0%	0,0%	0,0%	0,0%	0,0%	0,0%	0,0%	0,0%	0,0%	0,0%	0,0%	0,0%	0,0%	-	-
RESULTADO BRUTO OPERACIONAL	-	-	-	-	-	-	-	-	-	-	-	-	-	-	-	0,0%
DESPESAS (RECEITAS) OPERACIONAIS	-	-	-	-	-	-	(42)	(128)	(65)	(12)	(16)	(29)	-	29	100,0%	
% sobre ROL	0,0%	0,0%	0,0%	0,0%	0,0%	0,0%	0,0%	0,0%	0,0%	0,0%	0,0%	0,0%	0,0%	0,0%	-	-
DESPESAS COM VENDAS	-	-	-	-	-	-	-	-	-	-	-	-	-	-	-	0,0%
DESPESAS ADMINISTRATIVAS	-	-	-	-	-	-	(42)	(128)	(65)	(12)	(16)	(29)	-	29	100,0%	
OUTRAS RECEITAS E DESPESAS OPERACIONAIS	-	-	-	-	-	-	-	-	-	-	-	-	-	-	-	0,0%
RESULTADO ANTES DAS RECEITAS E DESPESAS FINANCEIRAS	-	-	-	-	-	-	(42)	(128)	(65)	(12)	(16)	(29)	-	29	100,0%	
RECEITAS FINANCEIRAS	-	-	-	-	-	-	-	-	-	-	-	-	-	-	-	0,0%
DESPESAS FINANCEIRAS	-	-	-	-	-	-	-	-	-	-	-	-	-	-	-	0,0%
RESULTADO ANTES DAS RECEITAS E DESPESAS NÃO OPERACIONAIS	-	-	-	-	-	-	(42)	(128)	(65)	(12)	(16)	(29)	-	29	100,0%	
RECEITAS NÃO OPERACIONAIS	-	-	-	-	-	-	-	-	-	-	-	-	-	-	-	0,0%
DESPESAS NÃO OPERACIONAIS	-	-	-	-	-	-	-	-	-	-	-	-	-	-	-	0,0%
RESULTADO LÍQUIDO DO EXERCÍCIO	-	-	-	-	-	-	(42)	(128)	(65)	(12)	(16)	(29)	-	29	100,0%	
% sobre ROL	0,0%	0,0%	0,0%	0,0%	0,0%	0,0%	0,0%	0,0%	0,0%	0,0%	0,0%	0,0%	0,0%	0,0%	-	-

10.2 Ativo

Em março de 2026 o grupo de contas do Ativo Circulante Não apresentou movimentação. No Grupo do Ativo Não Circulante a Recuperanda apresentou variação de R\$ 72 mil registrada na rubrica Imobilizado, ocasionada pelo lançamento de depreciação acumulada. Observa-se que, até fevereiro de 2026, a recuperanda não apresentava registros contábeis no Ativo Imobilizado.

Sociedade Energia de Ensino Superior Ltda

Em milhares de R\$

BALANÇO PATRIMONIAL	03/2025	04/2025	05/2025	06/2025	07/2025	08/2025	09/2025	10/2025	11/2025	12/2025	01/2026	02/2026	03/2026	Variação Mês Anterior		
														mar/26-fev/26	%AH	
ATIVO CIRCULANTE	-	-	-	-	-	-	-	-	-	-	-	-	-	-	-	0,0%
% sobre TOTAL DO ATIVO	0,0%	0,0%	0,0%	0,0%	0,0%	0,0%	0,0%	0,0%	0,0%	0,0%	0,0%	0,0%	0,0%	0,0%	-	0,0%
DISPONIBILIDADES	-	-	-	-	-	-	-	-	-	-	-	-	-	-	-	0,0%
CAIXA GERAL	-	-	-	-	-	-	-	-	-	-	-	-	-	-	-	0,0%
BANCOS CONTA MOVIMENTO	-	-	-	-	-	-	-	-	-	-	-	-	-	-	-	0,0%
DIREITOS REALIZÁVEIS	-	-	-	-	-	-	-	-	-	-	-	-	-	-	-	0,0%
CONTAS A RECEBER	-	-	-	-	-	-	-	-	-	-	-	-	-	-	-	0,0%
ADIANTAMENTOS A FORNECEDORES	-	-	-	-	-	-	-	-	-	-	-	-	-	-	-	0,0%
OUTROS CRÉDITOS	-	-	-	-	-	-	-	-	-	-	-	-	-	-	-	0,0%
ATIVO NÃO CIRCULANTE	-	-	-	-	-	-	-	-	-	-	-	-	-	(72)	(72)	100,0%
% sobre TOTAL DO ATIVO	0,0%	0,0%	0,0%	0,0%	0,0%	0,0%	0,0%	0,0%	0,0%	0,0%	0,0%	0,0%	0,0%	100,0%	-	100,0%
DEPÓSITOS JUDICIAIS	-	-	-	-	-	-	-	-	-	-	-	-	-	-	-	0,0%
PARTES RELACIONADAS	-	-	-	-	-	-	-	-	-	-	-	-	-	-	-	0,0%
IMOBILIZADO	-	-	-	-	-	-	-	-	-	-	-	-	-	(72)	(72)	100,0%
OUTROS CRÉDITOS	-	-	-	-	-	-	-	-	-	-	-	-	-	-	-	0,0%
TOTAL DO ATIVO	-	-	-	-	-	-	-	-	-	-	-	-	-	(72)	(72)	100,0%

10.3 Passivo

Em março de 2026 o grupo de contas do Passivo Circulante e Passivo Não Circulante não apresentaram variação em relação ao mês anterior.

A variação que ocorre no Patrimônio Líquido é gerada pelo Resultado Líquido do Exercício apresentada no Demonstrativo de Resultado do Exercício (DRE).

Sociedade Energia de Ensino Superior Ltda

Em milhares de R\$

BALANÇO PATRIMONIAL	03/2025	04/2025	05/2025	06/2025	07/2025	08/2025	09/2025	10/2025	11/2025	12/2025	01/2026	02/2026	03/2026	Variação Mês Anterior	
														mar/26-fev/26	%AH
PASSIVO CIRCULANTE	10.723	10.723	10.723	10.723	10.723	10.723	10.765	10.893	10.959	10.971	10.925	10.971	10.971	-	0,0%
% sobre TOTAL DO PASSIVO	0,0%	0,0%	0,0%	0,0%	0,0%	0,0%	75705406,5%	76606164,1%	77066706,8%	77149528,3%	0,0%	0,0%	-15145,1%	-	0,0%
FORNECEDORES	-	-	-	-	-	-	-	-	-	-	-	-	-	-	0,0%
OBRIGAÇÕES TRABALHISTAS E SOCIAIS	6.510	6.510	6.510	6.510	6.510	6.510	6.510	6.630	6.672	6.672	6.672	6.672	6.672	-	0,0%
OBRIGAÇÕES COM PROVISÕES SOCIAIS	-	-	-	-	-	-	-	-	-	-	-	-	-	-	0,0%
OBRIGAÇÕES FISCAIS E TRIBUTÁRIAS	2.715	2.715	2.715	2.715	2.715	2.715	2.757	2.765	2.788	2.800	2.754	2.800	2.800	-	0,0%
ADIANTAMENTOS DE CLIENTES	-	-	-	-	-	-	-	-	-	-	-	-	-	-	0,0%
CONTINGÊNCIAS - PROCESSOS CÍVEIS	1.499	1.499	1.499	1.499	1.499	1.499	1.499	1.499	1.499	1.499	1.499	1.499	1.499	-	0,0%
OUTRAS ORIGAÇÕES A PAGAR	-	-	-	-	-	-	-	-	-	-	-	-	-	-	0,0%
PASSIVO NÃO CIRCULANTE	323	323	323	323	323	323	323	323	323	323	323	323	323	-	0,0%
% sobre TOTAL DO PASSIVO	0,0%	0,0%	0,0%	0,0%	0,0%	0,0%	2267992,1%	2267992,1%	2267992,1%	2267992,1%	0,0%	0,0%	-445,2%	-	0,0%
EMPRÉSTIMOS E FINANCIAMENTOS	323	323	323	323	323	323	323	323	323	323	323	323	323	-	0,0%
OBRIGAÇÕES FISCAIS E TRIBUTÁRIAS	-	-	-	-	-	-	-	-	-	-	-	-	-	-	0,0%
OUTRAS ORIGAÇÕES A PAGAR	-	-	-	-	-	-	-	-	-	-	-	-	-	-	0,0%
PATRIMONIO LIQUIDO	(11.046)	(11.046)	(11.046)	(11.046)	(11.046)	(11.046)	(11.088)	(11.216)	(11.281)	(11.293)	(11.248)	(11.294)	(11.366)	(72)	-0,6%
% sobre TOTAL DO PASSIVO	0,0%	0,0%	0,0%	0,0%	0,0%	0,0%	-77973298,6%	-78874056,1%	-79334598,9%	-79417420,3%	0,0%	0,0%	15690,3%	-	0,0%
CAPITAL SOCIAL	100	100	100	100	100	100	100	100	100	100	100	100	100	-	0,0%
APORTE PARA FUTURO AUMENTO DE CAPITAL	-	-	-	-	-	-	-	-	-	-	-	-	-	-	0,0%
LUCROS OU PREJUÍZOS ACUMULADOS	(11.146)	(11.146)	(11.146)	(11.146)	(11.146)	(11.146)	(11.188)	(11.316)	(11.381)	(11.393)	(11.348)	(11.394)	(11.466)	(72)	-0,6%
TOTAL DO PASSIVO	-	-	-	-	-	-	0	0	0	0	-	-	(72)	(72)	100,0%

10.4 Passivo Extraconcursal até a Recuperação Judicial

10.4.1 Fiscal

Em análise.

10.4.2 Passivo Extraconcursal Após a Recuperação Judicial

10.4.2.1 Tributário

A recuperanda informou que não possui.

11 Análise de dados contábeis e informações financeiras - Supletivo Energia Ltda

11.1 Demonstração do Resultado do Exercício – DRE

Em março de 2026 a Recuperanda não apresentou Receitas e Despesas.
O Resultado Líquido do Exercício apresentou prejuízo inferior a R\$ 1 mil.

Supletivo Energia Ltda

Em milhares de R\$

Demonstrativo de Resultado do Exercício Mensal	03/2025	04/2025	05/2025	06/2025	07/2025	08/2025	09/2025	10/2025	11/2025	12/2025	01/2026	02/2026	03/2026	Variação Mês Anterior		
														mar/26-fev/26	%AH	
RECEITA BRUTA DOS SERVIÇOS PRESTADOS	-	-	-	-	-	-	-	-	-	-	-	-	-	-	-	0,0%
IMPOSTOS SOBRE OS SERVIÇOS PRESTADOS	-	-	-	-	-	-	-	-	-	-	-	-	-	-	-	0,0%
% sobre ROB	0,0%	0,0%	0,0%	0,0%	0,0%	0,0%	0,0%	0,0%	0,0%	0,0%	0,0%	0,0%	0,0%	0,0%		
DEVOLUÇÕES E CANCELAMENTOS	-	-	-	-	-	-	-	-	-	-	-	-	-	-	-	0,0%
% sobre ROB	0,0%	0,0%	0,0%	0,0%	0,0%	0,0%	0,0%	0,0%	0,0%	0,0%	0,0%	0,0%	0,0%	0,0%		
RECEITA OPERACIONAL LÍQUIDA	-	-	-	-	-	-	-	-	-	-	-	-	-	-	-	0,0%
CUSTOS DOS SERVIÇOS PRESTADOS	-	-	-	-	-	-	-	-	-	-	-	-	-	-	-	0,0%
% sobre ROL	0,0%	0,0%	0,0%	0,0%	0,0%	0,0%	0,0%	0,0%	0,0%	0,0%	0,0%	0,0%	0,0%	0,0%		
RESULTADO BRUTO OPERACIONAL	-	-	-	-	-	-	-	-	-	-	-	-	-	-	-	0,0%
DESPESAS (RECEITAS) OPERACIONAIS	-	-	-	-	-	-	(0)	(0)	(0)	(0)	(0)	(0)	(0)	(0)	(0)	-21,0%
% sobre ROL	0,0%	0,0%	0,0%	0,0%	0,0%	0,0%	0,0%	0,0%	0,0%	0,0%	0,0%	0,0%	0,0%	0,0%	0,0%	
DESPESAS COM VENDAS	-	-	-	-	-	-	-	-	-	-	-	-	-	-	-	0,0%
DESPESAS ADMINISTRATIVAS	-	-	-	-	-	(0)	(0)	(0)	(0)	(0)	(0)	(0)	(0)	(0)	(0)	-21,0%
OUTRAS RECEITAS E DESPESAS OPERACIONAIS	-	-	-	-	-	-	-	-	-	-	-	-	-	-	-	0,0%
RESULTADO ANTES DAS RECEITAS E DESPESAS FINANCEIRAS	-	-	-	-	-	(0)	(0)	(0)	(0)	(0)	(0)	(0)	(0)	(0)	(0)	-21,0%
RECEITAS FINANCEIRAS	-	-	-	-	-	-	-	-	-	-	-	-	-	-	-	0,0%
DESPESAS FINANCEIRAS	-	-	-	-	-	-	-	-	-	-	-	-	-	-	-	0,0%
RESULTADO ANTES DAS RECEITAS E DESPESAS NÃO OPERACIONAIS	-	-	-	-	-	(0)	(0)	(0)	(0)	(0)	(0)	(0)	(0)	(0)	(0)	-21,0%
RECEITAS NÃO OPERACIONAIS	-	-	-	-	-	-	-	-	-	-	-	-	-	-	-	0,0%
DESPESAS NÃO OPERACIONAIS	-	-	-	-	-	-	-	-	-	-	-	-	-	-	-	0,0%
RESULTADO LÍQUIDO DO EXERCÍCIO	-	-	-	-	-	(0)	(0)	(0)	(0)	(0)	(0)	(0)	(0)	(0)	(0)	-21,0%
% sobre ROL	0,0%	0,0%	0,0%	0,0%	0,0%	0,0%	0,0%	0,0%	0,0%	0,0%	0,0%	0,0%	0,0%	0,0%	0,0%	

11.2 Ativo

Em março de 2026 os grupos de contas do Ativo Circulante e Ativo Não Circulante não apresentaram movimento.

Supletivo Energia Ltda
Em milhares de R\$

BALANÇO PATRIMONIAL	03/2025	04/2025	05/2025	06/2025	07/2025	08/2025	09/2025	10/2025	11/2025	12/2025	01/2026	02/2026	03/2026	Variação Mês Anterior		
														mar/26-fev/26	%AH	
ATIVO CIRCULANTE	-	-	-	-	-	-	-	-	-	-	-	-	-	-	-	0,0%
% sobre TOTAL DO ATIVO	0,0%	0,0%	0,0%	0,0%	0,0%	0,0%	0,0%	0,0%	0,0%	0,0%	0,0%	0,0%	0,0%	0,0%	-	0,0%
DISPONIBILIDADES	-	-	-	-	-	-	-	-	-	-	-	-	-	-	-	0,0%
CAIXA GERAL	-	-	-	-	-	-	-	-	-	-	-	-	-	-	-	0,0%
BANCOS CONTA MOVIMENTO	-	-	-	-	-	-	-	-	-	-	-	-	-	-	-	0,0%
DIREITOS REALIZÁVEIS	-	-	-	-	-	-	-	-	-	-	-	-	-	-	-	0,0%
CONTAS A RECEBER	-	-	-	-	-	-	-	-	-	-	-	-	-	-	-	0,0%
ADIANTAMENTOS A FORNECEDORES	-	-	-	-	-	-	-	-	-	-	-	-	-	-	-	0,0%
OUTROS CRÉDITOS	-	-	-	-	-	-	-	-	-	-	-	-	-	-	-	0,0%
ATIVO NÃO CIRCULANTE	-	-	-	-	-	-	-	-	-	-	-	-	-	-	-	0,0%
% sobre TOTAL DO ATIVO	0,0%	0,0%	0,0%	0,0%	0,0%	0,0%	0,0%	0,0%	0,0%	0,0%	0,0%	0,0%	0,0%	0,0%	-	0,0%
IMOBILIZADO	-	-	-	-	-	-	-	-	-	-	-	-	-	-	-	0,0%
OUTROS CRÉDITOS	-	-	-	-	-	-	-	-	-	-	-	-	-	-	-	0,0%
TOTAL DO ATIVO	-	-	-	-	-	-	-	-	-	-	-	-	-	-	-	0,0%

11.3 Passivo

Em março de 2026 os grupos de contas do Passivo Circulante e Não Circulante não apresentaram variação em relação ao mês anterior.

A variação que ocorre no Patrimônio Líquido é gerada pelo Resultado Líquido do Exercício apresentada no Demonstrativo de Resultado do Exercício (DRE).

Supletivo Energia Ltda

Em milhares de R\$

BALANÇO PATRIMONIAL	03/2025	04/2025	05/2025	06/2025	07/2025	08/2025	09/2025	10/2025	11/2025	12/2025	01/2026	02/2026	03/2026	Variação Mês Anterior	
														mar/26-fev/26	%AH
PASSIVO CIRCULANTE	53	53	53	53	53	54	54	54	0	0	1	1	1	0	1,0%
% sobre TOTAL DO PASSIVO	0,0%	0,0%	0,0%	0,0%	0,0%	0,0%	0,0%	0,0%	-115,0%	-116,0%	0,0%	0,0%	0,0%	-	-
FORNECEDORES	-	-	-	-	-	-	-	-	-	-	-	-	-	-	0,0%
OBRIGAÇÕES FISCAIS E TRIBUTÁRIAS	53	53	53	53	53	54	54	54	0	0	1	1	1	0	1,0%
OUTRAS ORIGAÇÕES A PAGAR	-	-	-	-	-	-	-	-	-	-	-	-	-	-	0,0%
PASSIVO NÃO CIRCULANTE	-	-	-	-	-	-	-	-	-	-	-	-	-	-	0,0%
% sobre TOTAL DO PASSIVO	0,0%	0,0%	0,0%	0,0%	0,0%	0,0%	0,0%	0,0%	0,0%	0,0%	0,0%	0,0%	0,0%	-	-
EMPRÉSTIMOS E FINANCIAMENTOS	-	-	-	-	-	-	-	-	-	-	-	-	-	-	0,0%
OUTRAS ORIGAÇÕES A PAGAR	-	-	-	-	-	-	-	-	-	-	-	-	-	-	0,0%
PATRIMONIO LIQUIDO	(53)	(53)	(53)	(53)	(53)	(54)	(54)	(54)	(1)	(1)	(1)	(1)	(1)	(0)	-1,0%
% sobre TOTAL DO PASSIVO	0,0%	0,0%	0,0%	0,0%	0,0%	0,0%	0,0%	0,0%	215,0%	216,0%	0,0%	0,0%	0,0%	-	-
CAPITAL SOCIAL	6	6	6	6	6	6	6	6	6	6	6	6	6	-	0,0%
AJUSTES DE EXERCÍCIOS ANTERIORES	-	-	-	-	-	(0)	(0)	(0)	53	53	-	-	-	-	0,0%
LUCROS OU PREJUÍZOS ACUMULADOS	(60)	(60)	(60)	(60)	(60)	(60)	(60)	(60)	(60)	(60)	(7)	(7)	(7)	(0)	-0,1%
TOTAL DO PASSIVO	-	-	-	-	-	-	-	-	(0)	(0)	-	-	-	-	0,0%

11.4 Passivo Extraconcursal até a Recuperação Judicial

11.4.1 Fiscal

Em análise.

11.4.2 Passivo Extraconcursal Após a Recuperação Judicial

11.4.2.1 Tributário

A recuperanda informou que não possui.

12 Análise de dados contábeis e informações financeiras - Enerpar Participações e Incorporações Ltda

12.1 Demonstração do Resultado do Exercício – DRE

Em março de 2026 a Recuperanda apresentou Despesas Financeiras de R\$ 1 mil.
O Resultado Líquido do Exercício apresentou prejuízo de R\$ 1 mil.

Enerpar Participações e Incorporações Ltda

Em milhares de R\$

Demonstrativo de Resultado do Exercício Mensal	03/2025	04/2025	05/2025	06/2025	07/2025	08/2025	09/2025	10/2025	11/2025	12/2025	01/2026	02/2026	03/2026	Variação Mês Anterior		
														mar/26-fev/26	%AH	
RECEITA BRUTA DOS SERVIÇOS PRESTADOS	-	-	-	-	-	-	-	-	-	-	-	-	-	-	-	0,0%
IMPOSTOS SOBRE OS SERVIÇOS PRESTADOS	-	-	-	-	-	-	-	-	-	-	-	-	-	-	-	0,0%
% sobre ROB	0,0%	0,0%	0,0%	0,0%	0,0%	0,0%	0,0%	0,0%	0,0%	0,0%	0,0%	0,0%	0,0%	0,0%	0,0%	
DEVOLUÇÕES E CANCELAMENTOS	-	-	-	-	-	-	-	-	-	-	-	-	-	-	-	0,0%
% sobre ROB	0,0%	0,0%	0,0%	0,0%	0,0%	0,0%	0,0%	0,0%	0,0%	0,0%	0,0%	0,0%	0,0%	0,0%	0,0%	
RECEITA OPERACIONAL LÍQUIDA	-	-	-	-	-	-	-	-	-	-	-	-	-	-	-	0,0%
CUSTOS DOS SERVIÇOS PRESTADOS	-	-	-	-	-	-	-	-	-	-	-	-	-	-	-	0,0%
% sobre ROL	0,0%	0,0%	0,0%	0,0%	0,0%	0,0%	0,0%	0,0%	0,0%	0,0%	0,0%	0,0%	0,0%	0,0%	0,0%	
RESULTADO BRUTO OPERACIONAL	-	-	-	-	-	-	-	-	-	-	-	-	-	-	-	0,0%
DESPESAS (RECEITAS) OPERACIONAIS	-	-	-	-	-	-	-	-	-	-	-	-	-	-	-	0,0%
% sobre ROL	0,0%	0,0%	0,0%	0,0%	0,0%	0,0%	0,0%	0,0%	0,0%	0,0%	0,0%	0,0%	0,0%	0,0%	0,0%	
DESPESAS COM VENDAS	-	-	-	-	-	-	-	-	-	-	-	-	-	-	-	0,0%
DESPESAS ADMINISTRATIVAS	-	-	-	-	-	-	-	-	-	-	-	-	-	-	-	0,0%
OUTRAS RECEITAS E DESPESAS OPERACIONAIS	-	-	-	-	-	-	-	-	-	-	-	-	-	-	-	0,0%
RESULTADO ANTES DAS RECEITAS E DESPESAS FINANCEIRAS	-	-	-	-	-	-	-	-	-	-	-	-	-	-	-	0,0%
RECEITAS FINANCEIRAS	-	-	-	-	-	-	-	-	-	-	-	-	-	-	-	0,0%
DESPESAS FINANCEIRAS	-	-	-	-	-	(1)	(1)	(1)	(1)	(1)	(1)	(2)	(1)	1	43,8%	
RESULTADO ANTES DAS RECEITAS E DESPESAS NÃO OPERACIONAIS	-	-	-	-	-	(1)	(1)	(1)	(1)	(1)	(1)	(2)	(1)	1	43,8%	
RECEITAS NÃO OPERACIONAIS	-	-	-	-	-	-	-	-	-	-	-	-	-	-	-	0,0%
DESPESAS NÃO OPERACIONAIS	-	-	-	-	-	-	-	-	-	-	-	-	-	-	-	0,0%
RESULTADO LÍQUIDO DO EXERCÍCIO	-	-	-	-	-	(1)	(1)	(1)	(1)	(1)	(1)	(2)	(1)	1	43,8%	
% sobre ROL	0,0%	0,0%	0,0%	0,0%	0,0%	0,0%	0,0%	0,0%	0,0%	0,0%	0,0%	0,0%	0,0%	0,0%	0,0%	

12.2 Ativo

Em março de 2026 os grupos de contas do Ativo Circulante e Ativo Não Circulante não apresentaram movimento.

Enerpar Participações e Incorporações Ltda

Em milhares de R\$

BALANÇO PATRIMONIAL	03/2025	04/2025	05/2025	06/2025	07/2025	08/2025	09/2025	10/2025	11/2025	12/2025	01/2026	02/2026	03/2026	Variação Mês Anterior		
														mar/26-fev/26	%AH	
ATIVO CIRCULANTE	-	-	-	-	-	-	-	-	-	-	-	-	-	-	-	0,0%
% sobre TOTAL DO ATIVO	0,0%	0,0%	0,0%	0,0%	0,0%	0,0%	0,0%	0,0%	0,0%	0,0%	0,0%	0,0%	0,0%	0,0%	-	0,0%
DISPONIBILIDADES	-	-	-	-	-	-	-	-	-	-	-	-	-	-	-	0,0%
CAIXA GERAL	-	-	-	-	-	-	-	-	-	-	-	-	-	-	-	0,0%
BANCOS CONTA MOVIMENTO	-	-	-	-	-	-	-	-	-	-	-	-	-	-	-	0,0%
DIREITOS REALIZÁVEIS	-	-	-	-	-	-	-	-	-	-	-	-	-	-	-	0,0%
EMPRÉSTIMOS	-	-	-	-	-	-	-	-	-	-	-	-	-	-	-	0,0%
ADIANTAMENTOS A FORNECEDORES	-	-	-	-	-	-	-	-	-	-	-	-	-	-	-	0,0%
OUTROS CRÉDITOS	-	-	-	-	-	-	-	-	-	-	-	-	-	-	-	0,0%
ATIVO NÃO CIRCULANTE	-	-	-	-	-	-	-	-	-	-	-	-	-	-	-	0,0%
% sobre TOTAL DO ATIVO	0,0%	0,0%	0,0%	0,0%	0,0%	0,0%	0,0%	0,0%	0,0%	0,0%	0,0%	0,0%	0,0%	0,0%	-	0,0%
PARTES RELACIONADAS	-	-	-	-	-	-	-	-	-	-	-	-	-	-	-	0,0%
OUTROS CRÉDITOS	-	-	-	-	-	-	-	-	-	-	-	-	-	-	-	0,0%
TOTAL DO ATIVO	-	-	-	-	-	-	-	-	-	-	-	-	-	-	-	0,0%

12.3 Passivo

Em março de 2026 o grupo de contas do Passivo Circulante aumentou R\$ 1 mil em relação ao mês anterior, o Passivo Não Circulante não apresentou variação em relação ao mês anterior. A variação que ocorre no Patrimônio Líquido é gerada pelo Resultado Líquido do Exercício apresentada no Demonstrativo de Resultado do Exercício (DRE).

Enerpar Participações e Incorporações Ltda

Em milhares de R\$

BALANÇO PATRIMONIAL	03/2025	04/2025	05/2025	06/2025	07/2025	08/2025	09/2025	10/2025	11/2025	12/2025	01/2026	02/2026	03/2026	Variação Mês Anterior	
														mar/26-fev/26	%AH
PASSIVO CIRCULANTE	173	173	173	173	173	175	176	177	179	180	181	183	185	1	0,7%
% sobre TOTAL DO PASSIVO	0,0%	0,0%	0,0%	0,0%	0,0%	0,0%	0,0%	0,0%	0,0%	0,0%	0,0%	0,0%	0,0%	-	0,0%
FORNECEDORES	-	-	-	-	-	-	-	-	-	-	-	-	-	-	0,0%
OBRIGAÇÕES FISCAIS E TRIBUTÁRIAS	173	173	173	173	173	175	176	177	179	180	181	183	185	1	0,7%
OUTRAS ORIGAÇÕES A PAGAR	-	-	-	-	-	-	-	-	-	-	-	-	-	-	0,0%
PASSIVO NÃO CIRCULANTE	157	157	157	157	157	157	157	157	157	157	157	157	157	-	0,0%
% sobre TOTAL DO PASSIVO	0,0%	0,0%	0,0%	0,0%	0,0%	0,0%	0,0%	0,0%	0,0%	0,0%	0,0%	0,0%	0,0%	-	0,0%
EMPRÉSTIMOS E FINANCIAMENTOS	157	157	157	157	157	157	157	157	157	157	157	157	157	-	0,0%
OUTRAS ORIGAÇÕES A PAGAR	-	-	-	-	-	-	-	-	-	-	-	-	-	-	0,0%
PATRIMONIO LIQUIDO	(331)	(331)	(331)	(331)	(331)	(332)	(333)	(335)	(336)	(337)	(339)	(341)	(342)	(1)	-0,4%
% sobre TOTAL DO PASSIVO	0,0%	0,0%	0,0%	0,0%	0,0%	0,0%	0,0%	0,0%	0,0%	0,0%	0,0%	0,0%	0,0%	-	0,0%
CAPITAL SOCIAL	100	100	100	100	100	100	100	100	100	100	100	100	100	-	0,0%
AJUSTES DE EXERCÍCIOS ANTERIORES	-	-	-	-	-	-	-	(0)	(0)	(0)	-	-	-	-	0,0%
LUCROS OU PREJUÍZOS ACUMULADOS	(431)	(431)	(431)	(431)	(431)	(432)	(433)	(435)	(436)	(437)	(439)	(441)	(442)	(1)	-0,3%
TOTAL DO PASSIVO	-	-	-	-	-	-	-	-	-	-	-	-	-	-	0,0%

12.4 Passivo Extraconcursal até a Recuperação Judicial

12.4.1 Fiscal

Em análise.

12.4.2 Passivo Extraconcursal Após a Recuperação Judicial

12.4.2.1 Tributário

A recuperanda informou que não possui.

13 Análise de dados contábeis e informações financeiras - Distribuidora de Material Didático Energia Ltda

13.1 Demonstração do Resultado do Exercício – DRE

Em março de 2026 a Recuperanda não apresentou Receitas e Despesas.
O Resultado Líquido do Exercício apresentou prejuízo inferior a R\$ 1 mil.

Distribuidora de Material Didático Energia Ltda

Em milhares de R\$

Demonstrativo de Resultado do Exercício Mensal	03/2025	04/2025	05/2025	06/2025	07/2025	08/2025	09/2025	10/2025	11/2025	12/2025	01/2026	02/2026	03/2026	Variação Mês Anterior		
														mar/26-fev/26	%AH	
RECEITA BRUTA DOS SERVIÇOS PRESTADOS	-	-	-	-	-	-	-	-	-	-	-	-	-	-	-	0,0%
IMPOSTOS SOBRE OS SERVIÇOS PRESTADOS	-	-	-	-	-	-	-	-	-	-	-	-	-	-	-	0,0%
% sobre ROB	0,0%	0,0%	0,0%	0,0%	0,0%	0,0%	0,0%	0,0%	0,0%	0,0%	0,0%	0,0%	0,0%	0,0%	-	0,0%
DEVOLUÇÕES E CANCELAMENTOS	-	-	-	-	-	-	-	-	-	-	-	-	-	-	-	0,0%
% sobre ROB	0,0%	0,0%	0,0%	0,0%	0,0%	0,0%	0,0%	0,0%	0,0%	0,0%	0,0%	0,0%	0,0%	0,0%	-	0,0%
RECEITA OPERACIONAL LÍQUIDA	-	-	-	-	-	-	-	-	-	-	-	-	-	-	-	0,0%
CUSTOS DOS SERVIÇOS PRESTADOS	-	-	-	-	-	-	-	-	-	-	-	-	-	-	-	0,0%
% sobre ROL	0,0%	0,0%	0,0%	0,0%	0,0%	0,0%	0,0%	0,0%	0,0%	0,0%	0,0%	0,0%	0,0%	0,0%	-	0,0%
RESULTADO BRUTO OPERACIONAL	-	-	-	-	-	-	-	-	-	-	-	-	-	-	-	0,0%
DESPESES (RECEITAS) OPERACIONAIS	-	-	-	-	-	-	-	-	-	-	-	-	-	-	-	0,0%
% sobre ROL	0,0%	0,0%	0,0%	0,0%	0,0%	0,0%	0,0%	0,0%	0,0%	0,0%	0,0%	0,0%	0,0%	0,0%	-	0,0%
DESPESES COM VENDAS	-	-	-	-	-	-	-	-	-	-	-	-	-	-	-	0,0%
DESPESES ADMINISTRATIVAS	-	-	-	-	-	-	-	-	-	-	-	-	-	-	-	0,0%
OUTRAS RECEITAS E DESPESES OPERACIONAIS	-	-	-	-	-	-	-	-	-	-	-	-	-	-	-	0,0%
RESULTADO ANTES DAS RECEITAS E DESPESES FINANCEIRAS	-	-	-	-	-	-	-	-	-	-	-	-	-	-	-	0,0%
RECEITAS FINANCEIRAS	-	-	-	-	-	-	-	-	-	-	-	-	-	-	-	0,0%
DESPESES FINANCEIRAS	-	-	-	-	(3)	-	(3)	(3)	(0)	(0)	-	(0)	(0)	0	44,0%	
RESULTADO ANTES DAS RECEITAS E DESPESES NÃO OPERACIONAIS	-	-	-	-	(3)	-	(3)	(3)	(0)	(0)	-	(0)	(0)	0	44,0%	
RECEITAS NÃO OPERACIONAIS	-	-	-	-	-	-	-	-	-	-	-	-	-	-	-	0,0%
DESPESES NÃO OPERACIONAIS	-	-	-	-	-	-	-	-	-	-	-	-	-	-	-	0,0%
RESULTADO LÍQUIDO DO EXERCÍCIO	-	-	-	-	(3)	-	(3)	(3)	(0)	(0)	-	(0)	(0)	0	44,0%	
% sobre ROL	0,0%	0,0%	0,0%	0,0%	0,0%	0,0%	0,0%	0,0%	0,0%	0,0%	0,0%	0,0%	0,0%	0,0%	-	0,0%

13.2 Ativo

Em março de 2026 os grupos de contas do Ativo Circulante e Ativo Não Circulante não apresentaram movimento.

Distribuidora de Material Didático Energia Ltda

Em milhares de R\$

BALANÇO PATRIMONIAL	03/2025	04/2025	05/2025	06/2025	07/2025	08/2025	09/2025	10/2025	11/2025	12/2025	01/2026	02/2026	03/2026	Variação Mês Anterior		
														mar/26-fev/26	%AH	
ATIVO CIRCULANTE	-	-	-	-	-	-	-	-	-	-	-	-	-	-	-	0,0%
% sobre TOTAL DO ATIVO	0,0%	0,0%	0,0%	0,0%	0,0%	0,0%	0,0%	0,0%	0,0%	0,0%	0,0%	0,0%	0,0%	0,0%	-	0,0%
DISPONIBILIDADES	-	-	-	-	-	-	-	-	-	-	-	-	-	-	-	0,0%
CAIXA GERAL	-	-	-	-	-	-	-	-	-	-	-	-	-	-	-	0,0%
BANCOS CONTA MOVIMENTO	-	-	-	-	-	-	-	-	-	-	-	-	-	-	-	0,0%
DIREITOS REALIZÁVEIS	-	-	-	-	-	-	-	-	-	-	-	-	-	-	-	0,0%
EMPRESTIMOS	-	-	-	-	-	-	-	-	-	-	-	-	-	-	-	0,0%
ADIANTAMENTOS A FORNECEDORES	-	-	-	-	-	-	-	-	-	-	-	-	-	-	-	0,0%
OUTROS CRÉDITOS	-	-	-	-	-	-	-	-	-	-	-	-	-	-	-	0,0%
ATIVO NÃO CIRCULANTE	-	-	-	-	-	-	-	-	-	-	-	-	-	-	-	0,0%
% sobre TOTAL DO ATIVO	0,0%	0,0%	0,0%	0,0%	0,0%	0,0%	0,0%	0,0%	0,0%	0,0%	0,0%	0,0%	0,0%	0,0%	-	0,0%
IMOBILIZADO	-	-	-	-	-	-	-	-	-	-	-	-	-	-	-	0,0%
OUTROS CRÉDITOS	-	-	-	-	-	-	-	-	-	-	-	-	-	-	-	0,0%
TOTAL DO ATIVO	-	-	-	-	-	-	-	-	-	-	-	-	-	-	-	0,0%

13.3 Passivo

Em março de 2026 os grupos de contas do Passivo Circulante e o Passivo Não Circulante não apresentaram variação em relação ao mês anterior. A variação que ocorre no Patrimônio Líquido é gerada pelo Resultado Líquido do Exercício apresentada no Demonstrativo de Resultado do Exercício (DRE).

Distribuidora de Material Didático Energia Ltda

Em milhares de R\$

BALANÇO PATRIMONIAL	03/2025	04/2025	05/2025	06/2025	07/2025	08/2025	09/2025	10/2025	11/2025	12/2025	01/2026	02/2026	03/2026	Variação Mês Anterior		
														mar/26-fev/26	%AH	
PASSIVO CIRCULANTE	494	494	494	494	496	496	499	502	0	0	0	0	0	0	0	1,0%
% sobre TOTAL DO PASSIVO	0,0%	0,0%	0,0%	0,0%	0,0%	0,0%	0,0%	0,0%	0,0%	0,0%	0,0%	0,0%	0,0%	0,0%		
FORNECEDORES	-	-	-	-	-	-	-	-	-	-	-	-	-	-	-	0,0%
OBRIGAÇÕES FISCAIS E TRIBUTÁRIAS	494	494	494	494	496	496	499	502	0	0	0	0	0	0	0	1,0%
OUTRAS ORIGAÇÕES A PAGAR	-	-	-	-	-	-	-	-	-	-	-	-	-	-	-	0,0%
PASSIVO NÃO CIRCULANTE	319	319	319	319	319	319	319	319	319	319	319	319	319	319	-	0,0%
% sobre TOTAL DO PASSIVO	0,0%	0,0%	0,0%	0,0%	0,0%	0,0%	0,0%	0,0%	0,0%	0,0%	0,0%	0,0%	0,0%	0,0%		
EMPRÉSTIMOS E FINANCIAMENTOS	319	319	319	319	319	319	319	319	319	319	319	319	319	319	-	0,0%
APORTE PARA FUTURO AUMENTO DE CAPITAL	-	-	-	-	-	-	-	-	-	-	-	-	-	-	-	0,0%
OBRIGAÇÕES FISCAIS E TRIBUTÁRIAS	-	-	-	-	-	-	-	0	-	-	-	-	-	-	-	0,0%
PATRIMONIO LIQUIDO	(812)	(812)	(812)	(812)	(815)	(815)	(818)	(821)	(319)	(319)	(319)	(319)	(319)	(319)	(0)	0,0%
% sobre TOTAL DO PASSIVO	0,0%	0,0%	0,0%	0,0%	0,0%	0,0%	0,0%	0,0%	0,0%	0,0%	0,0%	0,0%	0,0%	0,0%		
CAPITAL SOCIAL	10	10	10	10	10	10	10	10	10	10	10	10	10	10	-	0,0%
AJUSTES DE EXERCÍCIOS ANTERIORES	-	-	-	-	-	-	-	(0)	493	493	-	-	-	-	-	0,0%
LUCROS OU PREJUÍZOS ACUMULADOS	(822)	(822)	(822)	(822)	(825)	(825)	(828)	(830)	(822)	(822)	(329)	(329)	(329)	(329)	(0)	0,0%
TOTAL DO PASSIVO	-	-	-	-	-	-	-	-	-	-	-	-	-	-	-	0,0%

13.4 Passivo Extraconcursal até a Recuperação Judicial

13.4.1 Fiscal

Em análise.

13.4.2 Passivo Extraconcursal Após a Recuperação Judicial

13.4.2.1 Tributário

A recuperanda informou que não possui.

14 Análise de dados contábeis e informações financeiras - Percy Haensch

14.1 Demonstração do Resultado do Exercício – DRE

Em março de 2026 a Recuperanda não apresentou Receitas e Despesas.
O Resultado Líquido do Exercício apresentou prejuízo inferior a R\$ 1 mil.

Percy Haensch														Variação Mês Anterior		
Em milhares de R\$														mar/26-fev/26	%AH	
Demonstrativo de Resultado do Exercício Mensal	03/2025	04/2025	05/2025	06/2025	07/2025	08/2025	09/2025	10/2025	11/2025	12/2025	01/2026	02/2026	03/2026			
RECEITA BRUTA DOS SERVIÇOS PRESTADOS	-	-	-	-	-	-	-	-	-	-	-	-	-	-	-	0,0%
IMPOSTOS SOBRE OS SERVIÇOS PRESTADOS	-	-	-	-	-	-	-	-	-	-	-	-	-	-	-	0,0%
% sobre ROB	0,0%	0,0%	0,0%	0,0%	0,0%	0,0%	0,0%	0,0%	0,0%	0,0%	0,0%	0,0%	0,0%	0,0%	0,0%	
DEVOLUÇÕES E CANCELAMENTOS	-	-	-	-	-	-	-	-	-	-	-	-	-	-	-	0,0%
% sobre ROB	0,0%	0,0%	0,0%	0,0%	0,0%	0,0%	0,0%	0,0%	0,0%	0,0%	0,0%	0,0%	0,0%	0,0%	0,0%	
RECEITA OPERACIONAL LÍQUIDA	-	-	-	-	-	-	-	-	-	-	-	-	-	-	-	0,0%
CUSTOS DOS SERVIÇOS PRESTADOS	-	-	-	-	-	-	-	-	-	-	-	-	-	-	-	0,0%
% sobre ROL	0,0%	0,0%	0,0%	0,0%	0,0%	0,0%	0,0%	0,0%	0,0%	0,0%	0,0%	0,0%	0,0%	0,0%	0,0%	
RESULTADO BRUTO OPERACIONAL	-	-	-	-	-	-	-	-	-	-	-	-	-	-	-	0,0%
DESPESAS (RECEITAS) OPERACIONAIS	-	-	-	-	(0)	(0)	(0)	(0)	(0)	(0)	(0)	(0)	(0)	(0)	(0)	100,0%
% sobre ROL	0,0%	0,0%	0,0%	0,0%	0,0%	0,0%	0,0%	0,0%	0,0%	0,0%	0,0%	0,0%	0,0%	0,0%	0,0%	
DESPESAS COM VENDAS	-	-	-	-	-	-	-	-	-	-	-	-	-	-	-	0,0%
DESPESAS ADMINISTRATIVAS	-	-	-	-	(0)	(0)	(0)	(0)	(0)	(0)	(0)	(0)	(0)	(0)	(0)	100,0%
OUTRAS RECEITAS E DESPESAS OPERACIONAIS	-	-	-	-	-	-	-	-	-	-	-	-	-	-	-	0,0%
RESULTADO ANTES DAS RECEITAS E DESPESAS FINANCEIRAS	-	-	-	-	(0)	(0)	(0)	(0)	(0)	(0)	(0)	(0)	(0)	(0)	(0)	100,0%
RECEITAS FINANCEIRAS	-	-	-	-	-	-	-	-	-	-	-	-	-	-	-	0,0%
DESPESAS FINANCEIRAS	-	-	-	-	-	-	-	-	-	-	-	-	-	-	-	0,0%
RESULTADO ANTES DAS RECEITAS E DESPESAS NÃO OPERACIONAIS	-	-	-	-	(0)	(0)	(0)	(0)	(0)	(0)	(0)	(0)	(0)	(0)	(0)	100,0%
RECEITAS NÃO OPERACIONAIS	-	-	-	-	-	-	-	-	-	-	-	-	-	-	-	0,0%
DESPESAS NÃO OPERACIONAIS	-	-	-	-	-	-	-	-	-	-	-	-	-	-	-	0,0%
RESULTADO LÍQUIDO DO EXERCÍCIO	-	-	-	-	(0)	(0)	(0)	(0)	(0)	(0)	(0)	(0)	(0)	(0)	(0)	100,0%
% sobre ROL	0,0%	0,0%	0,0%	0,0%	0,0%	0,0%	0,0%	0,0%	0,0%	0,0%	0,0%	0,0%	0,0%	0,0%	0,0%	

14.2 Ativo

Em março de 2026 os grupos de contas do Ativo Circulante e Ativo Não Circulante não apresentaram movimento.

Percy Haensch
Em milhares de R\$

BALANÇO PATRIMONIAL	03/2025	04/2025	05/2025	06/2025	07/2025	08/2025	09/2025	10/2025	11/2025	12/2025	01/2026	02/2026	03/2026	Variação Mês Anterior		
														mar/26-fev/26	%AH	
ATIVO CIRCULANTE	-	-	-	-	-	-	-	-	-	-	-	-	-	-	-	0,0%
% sobre TOTAL DO ATIVO	0,0%	0,0%	0,0%	0,0%	0,0%	0,0%	0,0%	0,0%	0,0%	0,0%	0,0%	0,0%	0,0%	0,0%	-	0,0%
DISPONIBILIDADES	-	-	-	-	-	-	-	-	-	-	-	-	-	-	-	0,0%
CAIXA GERAL	-	-	-	-	-	-	-	-	-	-	-	-	-	-	-	0,0%
BANCOS CONTA MOVIMENTO	-	-	-	-	-	-	-	-	-	-	-	-	-	-	-	0,0%
DIREITOS REALIZÁVEIS	-	-	-	-	-	-	-	-	-	-	-	-	-	-	-	0,0%
CLIENTES	-	-	-	-	-	-	-	-	-	-	-	-	-	-	-	0,0%
ADIANTAMENTOS A FORNECEDORES	-	-	-	-	-	-	-	-	-	-	-	-	-	-	-	0,0%
OUTROS CRÉDITOS	-	-	-	-	-	-	-	-	-	-	-	-	-	-	-	0,0%
ATIVO NÃO CIRCULANTE	-	-	-	-	-	-	-	-	-	-	-	-	-	-	-	0,0%
% sobre TOTAL DO ATIVO	0,0%	0,0%	0,0%	0,0%	0,0%	0,0%	0,0%	0,0%	0,0%	0,0%	0,0%	0,0%	0,0%	0,0%	-	0,0%
IMOBILIZADO	-	-	-	-	-	-	-	-	-	-	-	-	-	-	-	0,0%
INTANGÍVEL	-	-	-	-	-	-	-	-	-	-	-	-	-	-	-	0,0%
OUTROS CRÉDITOS	-	-	-	-	-	-	-	-	-	-	-	-	-	-	-	0,0%
TOTAL DO ATIVO	-	-	-	-	-	-	-	-	-	-	-	-	-	-	-	0,0%

14.3 Passivo

Em março de 2026 os grupos de contas do Passivo Circulante e Passivo Não Circulante não apresentaram variação, em relação ao mês anterior. A variação que ocorre no Patrimônio Líquido é gerada pelo Resultado Líquido do Exercício apresentada no Demonstrativo de Resultado do Exercício (DRE).

Percy Haensch														Variação Mês Anterior	
Em milhares de R\$														mar/26-fev/26	%AH
BALANÇO PATRIMONIAL	03/2025	04/2025	05/2025	06/2025	07/2025	08/2025	09/2025	10/2025	11/2025	12/2025	01/2026	02/2026	03/2026		
PASSIVO CIRCULANTE	-	-	-	-	0	0	0	0	0	0	1	1	1	0	1,8%
% sobre TOTAL DO PASSIVO	0,0%	0,0%	0,0%	0,0%	0,0%	0,0%	0,0%	0,0%	0,0%	0,0%	0,0%	< 1.000,0%	< 1.000,0%		
FORNECEDORES	-	-	-	-	-	-	-	-	-	-	-	-	-	-	0,0%
OBRIGAÇÕES FISCAIS E TRIBUTÁRIAS	-	-	-	-	0	0	0	0	0	0	1	1	1	0	1,8%
OUTRAS ORIGAÇÕES A PAGAR	-	-	-	-	-	-	-	-	-	-	-	-	-	-	0,0%
PASSIVO NÃO CIRCULANTE	-	-	-	-	-	-	-	-	-	-	-	-	-	-	0,0%
% sobre TOTAL DO PASSIVO	0,0%	0,0%	0,0%	0,0%	0,0%	0,0%	0,0%	0,0%	0,0%	0,0%	0,0%	0,0%	0,0%		
EMPRÉSTIMOS E FINANCIAMENTOS	-	-	-	-	-	-	-	-	-	-	-	-	-	-	0,0%
OUTRAS ORIGAÇÕES A PAGAR	-	-	-	-	-	-	-	-	-	-	-	-	-	-	0,0%
PATRIMONIO LIQUIDO	-	-	-	-	(0)	(0)	(0)	(0)	(0)	(0)	(1)	(1)	(1)	(0)	-0,9%
% sobre TOTAL DO PASSIVO	0,0%	0,0%	0,0%	0,0%	0,0%	0,0%	0,0%	0,0%	0,0%	0,0%	0,0%	201,9%	203,7%		
CAPITAL SOCIAL	1	1	1	1	1	1	1	1	1	1	1	1	1	-	0,0%
RESERVAS DE REAVALIAÇÕES	-	-	-	-	-	-	-	-	-	-	-	-	-	-	0,0%
AJUSTES DE EXERCÍCIOS ANTERIORES	-	-	-	-	-	-	-	-	-	-	-	-	-	-	0,0%
LUCROS OU PREJUÍZOS ACUMULADOS	(1)	(1)	(1)	(1)	(1)	(1)	(1)	(1)	(1)	(1)	(2)	(2)	(2)	(0)	-0,4%
TOTAL DO PASSIVO	-	-	-	-	-	-	-	-	-	-	-	(0)	(0)	-	0,0%

14.4 Passivo Extraconcursal até a Recuperação Judicial

14.4.1 Fiscal

Em análise.

14.4.2 Passivo Extraconcursal Após a Recuperação Judicial

14.4.2.1 Tributário

A recuperanda informou que não possui.



Escritório Curitiba | PR

Av. Iguazu, 2820, sala 1001, 10º andar, Água Verde
CEP 80.240-031 - Curitiba/PR

Escritório São Paulo | SP

Av. Paulista, 1439, 1º andar, conjunto 12, Bela Vista
CEP 01311-926 - São Paulo/SP

Escritório Belo Horizonte | MG

Rua Antônio Albuquerque, 330, 8º andar, Savassi
CEP 30.112-010 - Belo Horizonte/MG

Escritório Florianópolis | SC

Av. Trompowsky, 354, sala 501, Centro
CEP 88.015-300 – Florianópolis/SC

Escritório Porto Alegre | RS

Rua Mostardeiro, 777, sala 1401, Independência
CEP 90.430-001 - Porto Alegre/RS

www.credibilita.com.br

contato@credibilita.adv.br

Tel (41) 3242-9009