AO JUÍZO DA VARA REGIONAL DE FALÊNCIAS E RECUPERAÇÕES JUDICIAIS E EXTRAJUDICIAIS DA COMARCA DA CAPITAL – ESTADO DE SANTA CATARINA

Autos nº 5082162-15.2024.8.24.0023

CREDIBILITÀ ADMINISTRAÇÃO JUDICIAL E SERVIÇOS LTDA, nomeada Administradora Judicial no processo de Recuperação Judicial nº 5082162-15.2024.8.24.0023, em que são Requerentes as empresas **GRUPO ENERGIA**, vem, respeitosamente, à presença de Vossa Excelência, em atenção ao art. 22, II, "c", da Lei 11.101/2005, requerer a juntada do relatório mensal das atividades da Recuperanda relativo ao mês de agosto de 2026.

Nestes termos, pede deferimento.
Florianópolis, 05 de outubro de 2026.

Alexandre Correa Nasser de Melo
OAB/PR 38.515

Ricardo Andraus
OAB/PR 31.177

Av. Iguaçú, 2820, sala 1001, 10º andar – Água Verde – CEP 80.240-031 – Curitiba/PR
Av. Paulista, 1439, 1º andar, conjunto 12 – Bela Vista – CEP 01.311-926 – São Paulo/SP
Av. Trompowsky, 354, sala 501 – Centro – CEP 88.015-300 – Florianópolis/SC
Rua Antônio Albuquerque, 330, 8º andar – Savassi – CEP 30.112-010 – Belo Horizonte/MG
Rua Mostardeiro, 777, sala 1401 - Independência – CEP 90.430-001 – Porto Alegre/RS
www.credibilita.com.br – contato@credibilita.adv.br – Tel./WhatsApp (41) 3242-9009

Competência: agosto de 2026,

CREDIBILITÀ
ADMINISTRAÇÕES JUDICIAIS

Relatório Mensal de Atividade

Recuperação Judicial da(s) Empresa(s):

GRUPO ENERGIA, SISTEMA DE ENSINO ENERGIA LTDA, SOCIEDADE CATARINENSE DE ENSINO LTDA.

CONSIDERAÇÕES INICIAIS

Excelentíssimo Senhor Doutor Juiz de Direito da Vara Regional de Falências e Recuperações Judiciais e Extrajudiciais da Comarca da Capital – Estado de Santa Catarina

Processo n° 5082162-15.2024.8.24.0023

A Credibilità Administração Judicial e Serviços Ltda., nomeada Administradora Judicial nos citados autos, vem, respeitosamente, à presença de Vossa Excelência, apresentar o **"RMA - Relatório Mensal de Atividades**", que foi elaborado com os dados quantitativos e qualitativos repassados pela Recuperanda, a qual responde pela veracidade e exatidão das informações encaminhadas, referentes às análises do mês de **agosto de 2026,**.

Informa-se que as Demonstrações Financeiras da Recuperanda não são auditadas por profissionais independentes, em consonância com o art. 3º da Lei n.º 11.638/2007.

Com relação às informações contidas neste documento, a Administradora Judicial fica à disposição para prestar esclarecimentos adicionais.

Atenciosamente,

Credibilità Administração Judicial e Serviços Ltda.

GLOSSÁRIO

AC - Ativo Circulante

ACF - Ativo Circulante Financeiro

ACO - Ativo Circulante Operacional

A.H. – Análise Horizontal

AJ - Administrador Judicial

ANC - Ativo Não Circulante

A.V. – Análise Vertical

BP - Balanço Patrimonial

DRE - Demonstrativo de Resultado do Exercício

EBITDA - Earnings Before Interest, Taxes, Depreciation and Amortization ou Lucro Antes dos Juros, Impostos, Depreciação e Amortização.

IFs - Instituições Financeiras

LL - Lucro Líquido

LO - Lucro Operacional

PC - Passivo Circulante

PCF - Passivo Circulante Financeiro

PCO - Passivo Circulante Operacional

PL - Patrimônio Líquido

PNC - Passivo Não Circulante

RJ - Recuperação Judicial

RL - Receita Líquida

ROL - Receita Operacional Líquida ou Receita Líquida de Vendas

ÍNDICE

1 MACRO ANDAMENTO PROCESSUAL 5

2 PASSIVO SUJEITO À RECUPERAÇÃO JUDICIAL 6

3 O PRESENTE RMA SE REFERE À RECUPERANDA: 7

4 BREVE DESCRIÇÃO DA(S) RECUPERANDA(S): 8

4.1 INFORMAÇÕES INICIAIS 8
4.1.1 ATIVIDADE EMPRESARIAL 8
4.1.2 ESTRUTURA SOCIETÁRIA 8
4.1.3 ESTABELECIMENTOS 9

5 INFORMAÇÕES MENSAIS 10

5.1 ATIVIDADE EMPRESARIAL 10
5.2 ESTRUTURA SOCIETÁRIA 10
5.3 ESTABELECIMENTOS 10

6 QUADRO DE FUNCIONÁRIOS 11

6.1 FUNCIONÁRIOS: CLT 11

7 FATURAMENTO 12

8 ANÁLISE DE DADOS CONTÁBEIS E INFORMAÇÕES FINANCEIRAS - SISTEMA DE ENSINO ENERGIA LTDA 13

8.1 DEMONSTRAÇÃO DO RESULTADO DO EXERCÍCIO – DRE 13
8.2 ATIVO 15
8.3 PASSIVO 17

8.4 Passivo Extraconcursal até a Recuperação Judicial 18
8.4.1 Fiscal 18
8.4.2 Passivo Extraconcursal Após a Recuperação Judicial 18
8.4.2.1 Tributário 18
8.4.2.2 Trabalhista 19
8.5 Análises e Índices 22
8.5.1 Ativo 22
8.5.2 Passivo 22
8.5.3 Índices de Liquidez 23

9 ANÁLISE DE DADOS CONTÁBEIS E INFORMAÇÕES FINANCEIRAS - SOCIEDADE CATARINENSE DE ENSINO LTDA 24

9.1 Demonstração do Resultado do Exercício – DRE 24
9.2 Ativo 26
9.3 Passivo 27
9.4 Passivo Extraconcursal até a Recuperação Judicial 28
9.4.1 Fiscal 28
9.4.2 Passivo Extraconcursal Após a Recuperação Judicial 28
9.4.2.1 Tributário 28
9.5 Análises e Índices 29
9.5.1 Ativo 29
9.5.2 Passivo 29
9.5.3 Índices de Liquidez 30

1 Macro Andamento Processual

Evolução Processual

Processo Nº **5082162-15.2024.8.24.0023**
Recuperanda: **GRUPO ENERGIA**

Data	ID/MOV	Evento
29/10/2024	Ev. 1	Ajuizamento do pedido de Recuperação Judicial
11/12/2024	Ev. 37	Decisão determinando a constatação prévia
11/12/2024	Ev. 36	Laudo de Constatação prévia
06/03/2025	Ev. 69	Laudo Complementar de Constatação prévia
22/04/2025	Ev. 87	2º Laudo Complementar de Constatação prévia
01/07/2025	Ev. 138	Decisão que deferiu o processamento da recuperação judicial e nomeação da Administradora Judicial
03/07/2025	Ev. 174	Termo de Compromisso assinado
16/09/2025	Ev. 312	Publicação do Edital previsto no art. 52, §1º, da Lei 11.101/2005
01/12/2025	Ev. 415	Apresentação da Lista de Credores prevista no art. 7º, §2º, da Lei 11.101/2005
08/12/2025	Ev. 430	Publicação da Lista de Credores
		Prorrogação do *stay period* , na forma do art. 6º, §4º, da Lei 11.101/2005
		Assembleia Geral de Credores, em 1ª convocação
		Assembleia Geral de Credores, em 2ª convocação
		Aprovação do Plano de Recuperação Judicial
		Homologação do PRJ e concessão da RJ
		Encerramento da Recuperação Judicial

2 Passivo Sujeito à Recuperação Judicial

Esta Administração apresentou a Lista de Credores referente ao art. 7º, §2º, da Lei 11.101/05, relacionando 160 credores, na importância de R$ 22.080.621,34 (vinte e dois milhões, oitenta mil seiscentos e vinte e um reais e trinta e quatro centavos). Publicada em 08/02/2025, no ev. 430.

Classes	Credores	Valor da Lista
Credores Trabalhista - Classe I	77	3.863.832,98
Credores Garantia Real - Classe II	72	17.517.347,46
Credores Quirografário - Classe III	11	699.440,90
Total Geral	**160**	**22.080.621,34**

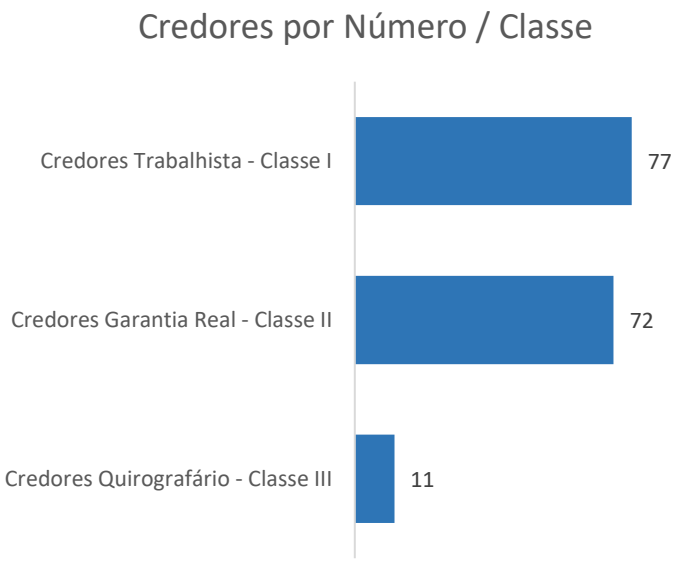



Nota:

Embora tenha decisão para apresentação de nova lista contendo credores somente das empresas que permanecerão no polo ativo, a referida lista ainda não havia sido apresentada pelas Recuperandas até 31/08/2026.

3 O presente RMA se refere à Recuperanda:

Grupo Energia, Sistema de Ensino Energia Ltda., Sociedade Catarinense de Ensino Ltda.

O Colégio Energia iniciou suas atividades em 1988, dedicando-se por mais de três décadas ao ensino de excelência. Em 1997, conquistou o prêmio Top of Mind, mantendo-o consecutivamente até 2010, e em 2016, recebeu o Prêmio Ímpar. A instituição foi pioneira em diversas inovações pedagógicas, como a gravação de aulas e criação de videoteca em 1997, e a implementação de lousas digitais em 2003. Também ofereceu serviços de psicologia e fonoaudiologia para suporte aos alunos. Em 2004, expandiu sua estrutura com a certificação de 'Sistema de Ensino Energia'. Seus alunos frequentemente alcançaram os primeiros lugares em vestibulares e no ENEM, ingressando em diversas universidades. Desde 2012, o Colégio oferece turmas do berçário ao ensino médio, e até 2022, cursos superiores, com planos de retorno para esta oferta. Possui material didático próprio, gráfica e central de distribuição. Atualmente, o Grupo Energia enfrenta dificuldades financeiras devido à redução de alunos e aumento de despesas, o que levou ao pedido de recuperação judicial.

(informações extraídas da inicial)

4 Breve descrição da(s) Recuperanda(s):

4.1 Informações Iniciais

4.1.1 Atividade Empresarial

Ensino fundamental, Ensino médio, Educação superior – graduação, Educação superior - graduação e pós-graduação, Treinamento em desenvolvimento profissional e gerencial, Cursos preparatórios para concursos, Incorporação de empreendimentos imobiliários, Fabricação de produtos de papel, cartolina, papel cartão e papelão ondulado para uso comercial e de escritório, exceto formulário contínuo, Edição de cadastros, listas e de outros produtos gráficos, Edição integrada à impressão de livros.

4.1.2 Estrutura Societária

Sistema de Ensino Energia Ltda

Nome	Qualificação	Nome Representante Legal	Qualificação Representante Legal
Percy Haensch	05-Administrador	-	-
Marlene Galberto Filippon Haensch	22-Sócio	-	-

Fonte: Site da Receita Federal, em 02/10/2025.

Sociedade Catarinense de Ensino Ltda

Nome	Qualificação	Nome Representante Legal	Qualificação Representante Legal
Percy Haensch	05-Administrador	-	-
Marlene Galberto Filippon Haensch	22-Sócio	-	-

Fonte: Site da Receita Federal, em 02/10/2025.

"Nos termos do julgamento do Agravo de Instrumento nº 5078333-61.2025.8.24.0000/SC, interposto por Caixa Econômica Federal e apreciado pela 6ª Câmara de Direito Comercial do Tribunal de Justiça de Santa Catarina, bem como pela decisão de ev. 488, deve-se manter no polo ativo da Recuperação Judicial somente as empresas SISTEMA DE ENSINO ENERGIA LTDA. (CNPJ 06.233.257/0001-70) e SOCIEDADE CATARINENSE DE ENSINO LTDA. (CNPJ 83.466.045/0001-83)."

4.1.3 Estabelecimentos

CNPJ	Razão Social	Endereço	Status
06.233.257/0001-70	Sistema de Ensino Energia Ltda	Rua Antonio Dib Mussi, 460, Centro, Florianópolis/SC.	Ativo
83.466.045/0001-83	Sociedade Catarinense de Ensino Ltda	Rua Saldanha Marinho, 56, Centro, Florianópolis/SC.	Ativo

5 Informações Mensais

5.1 Atividade Empresarial

Não houve alteração na atividade empresarial.

5.2 Estrutura Societária

Não houve alteração na estrutura societária.

5.3 Estabelecimentos

Não houve abertura ou fechamento de estabelecimentos.

6 Quadro de Funcionários

6.1 Funcionários: CLT

Na comparação entre julho e agosto/2026, houve acréscimo de 1 colaborador. Já em relação a agosto/2025, o quadro de agosto/2026, com 87 colaboradores, apresenta redução de 5 colaboradores (5,4%).

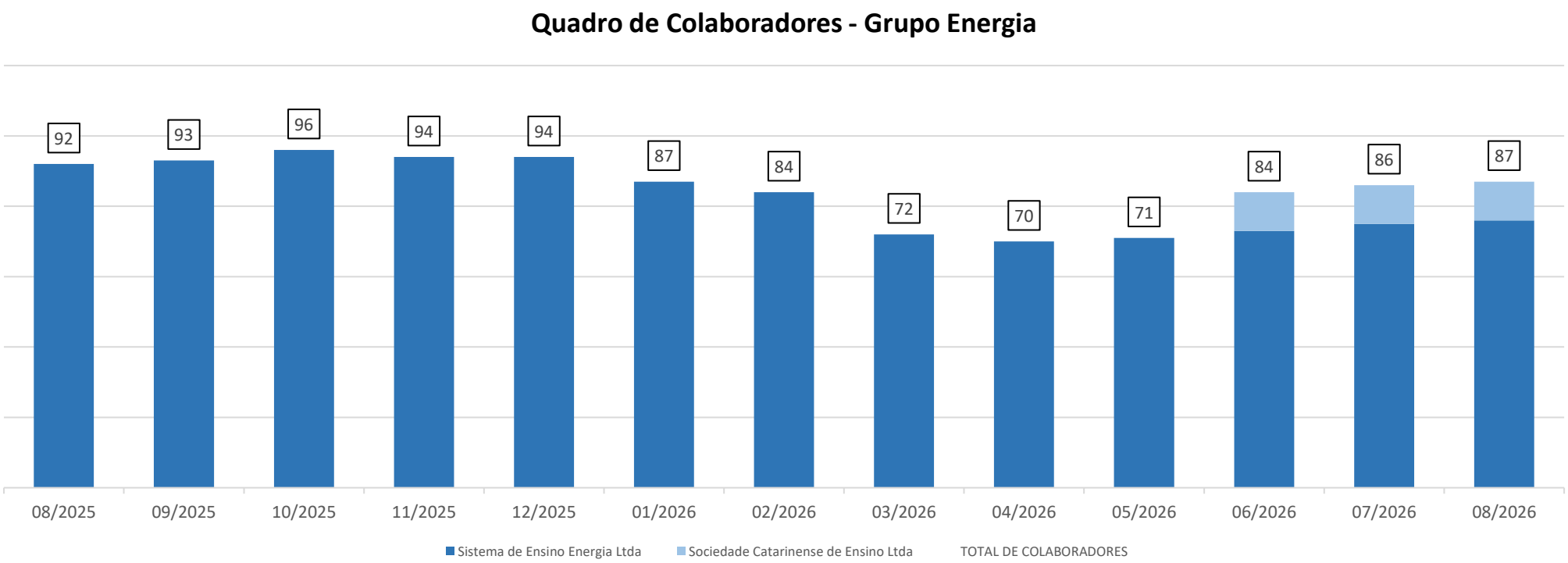

RECUPERANDA	08/2025	09/2025	10/2025	11/2025	12/2025	01/2026	02/2026	03/2026	04/2026	05/2026	06/2026	07/2026	08/2026
TOTAL DE COLABORADORES	**92**	**93**	**96**	**94**	**94**	**87**	**84**	**72**	**70**	**71**	**84**	**86**	**87**
Sistema de Ensino Energia Ltda	92	93	96	94	94	87	84	72	70	71	73	75	76
Sociedade Catarinense de Ensino Ltda	0	0	0	0	0	0	0	0	0	0	11	11	11

7 Faturamento

A evolução do faturamento demonstra redução do nível médio de receitas em 2026, com comportamento marcado por elevada volatilidade ao longo do período. Em agosto/2026, o Faturamento Total foi de R$ 364 mil, apresentando redução de R$ 37 mil em relação ao mês anterior, quando havia alcançado R$ 401 mil.

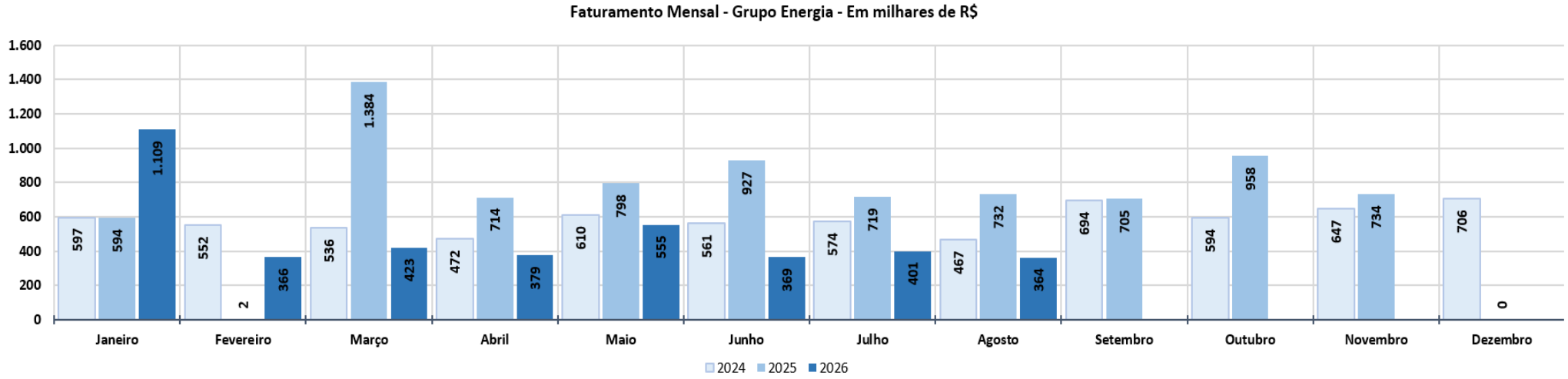

Grupo Energia

Em milhares de R$

RECUPERANDAS	08/2025	09/2025	10/2025	11/2025	12/2025	01/2026	02/2026	03/2026	04/2026	05/2026	06/2026	07/2026	08/2026
Faturamento Total	**732**	**705**	**958**	**734**	**-**	**1.109**	**366**	**423**	**379**	**555**	**369**	**401**	**364**
Sistema de Ensino Energia Ltda	732	705	958	734	-	1.109	366	423	379	555	369	401	364
Sociedade Catarinense de Ensino Ltda	-	-	-	-	-	-	-	-	-	-	-	-	-

8 Análise de dados contábeis e informações financeiras - Sistema de Ensino Energia Ltda

8.1 Demonstração do Resultado do Exercício – DRE

Em agosto de 2026,, a empresa apresentou Receita Operacional Líquida de R$ 364 mil, representando redução de 9,2% em relação a julho/2026. Como não foram registrados Custos dos Serviços Prestados, o Resultado Bruto Operacional correspondeu integralmente à Receita Operacional Líquida, totalizando R$ 364 mil. As Despesas Operacionais, por sua vez, apresentaram redução de R$ 74 mil, o que corresponde a uma redução de 13,0%. Ainda assim, as despesas permaneceram superiores à receita líquida, resultando em prejuízo de R$ 132 mil em agosto. Apesar do resultado negativo, houve redução do prejuízo em R$ 37 mil, equivalente a 21,9%, em relação ao prejuízo de R$ 169 mil registrado em julho/2026.

Sistema de Ensino Energia Ltda

Em milhares de R$

Demonstrativo de Resultado do Exercício Mensal	08/2025	09/2025	10/2025	11/2025	12/2025	01/2026	02/2026	03/2026	04/2026	05/2026	06/2026	07/2026	08/2026	Variação Mês Anterior ago/26-jul/26	Variação Mês Anterior %AH
RECEITA BRUTA DOS SERVIÇOS PRESTADOS	732	705	958	734	-	1.109	366	423	379	555	369	401	364	(37)	-9,2%
IMPOSTOS SOBRE OS SERVIÇOS PRESTADOS	(41)	(40)	(54)	(42)	-	-	(21)	(24)	-	-	-	-	-	-	0,0%
% sobre ROB	-5,7%	-5,7%	-5,7%	-5,7%	0,0%	0,0%	-5,6%	-5,6%	0,0%	0,0%	0,0%	0,0%	0,0%		
DEVOLUÇÕES E CANCELAMENTOS	-	-	-	-	-	(1)	(3)	-	-	-	-	-	-	-	0,0%
% sobre ROB	0,0%	0,0%	0,0%	0,0%	0,0%	-0,1%	-0,7%	0,0%	0,0%	0,0%	0,0%	0,0%	0,0%		
RECEITA OPERACIONAL LÍQUIDA	690	665	904	693	-	1.108	342	399	379	555	369	401	364	(37)	-9,2%
CUSTOS DOS SERVIÇOS PRESTADOS	-	-	-	-	-	-	-	-	-	-	-	-	-	-	0,0%
% sobre ROL	0,0%	0,0%	0,0%	0,0%	0,0%	0,0%	0,0%	0,0%	0,0%	0,0%	0,0%	0,0%	0,0%		
RESULTADO BRUTO OPERACIONAL	690	665	904	693	-	1.108	342	399	379	555	369	401	364	(37)	-9,2%
DESPESAS (RECEITAS) OPERACIONAIS	(864)	(851)	(901)	(858)	(874)	(274)	(792)	(937)	(524)	(577)	(662)	(569)	(495)	74	13,0%
% sobre ROL	-125,2%	-128,1%	-99,7%	-123,8%	0,0%	-24,7%	-231,3%	-235,0%	-138,4%	-103,9%	-179,7%	-142,0%	-136,1%		
DESPESAS COM VENDAS	-	-	-	-	-	-	-	-	-	-	-	-	-	-	0,0%
DESPESAS ADMINISTRATIVAS	(864)	(851)	(901)	(858)	(874)	(274)	(792)	(937)	(524)	(577)	(662)	(569)	(495)	74	13,0%
OUTRAS RECEITAS E DESPESAS OPERACIONAIS	-	-	-	-	-	-	-	-	-	-	-	-	-	-	0,0%
RESULTADO ANTES DAS RECEITAS E DESPESAS FINANCEIRAS	(174)	(187)	3	(165)	(874)	834	(450)	(538)	(145)	(22)	(294)	(168)	(131)	37	21,9%
RECEITAS FINANCEIRAS	0	1	0	0	0	1	0	0	0	0	0	0	1	0	65,0%
DESPESAS FINANCEIRAS	(5)	(6)	(196)	(72)	(2)	(1)	(1)	(1)	(1)	(1)	(1)	(1)	(1)	(0)	-4,3%
RESULTADO ANTES DAS RECEITAS E DESPESAS NÃO OPERACIONAIS	(179)	(192)	(193)	(237)	(876)	834	(450)	(539)	(146)	(23)	(295)	(169)	(132)	37	21,9%
RECEITAS NÃO OPERACIONAIS	-	-	-	-	-	-	-	-	-	-	-	-	-	-	0,0%
DESPESAS NÃO OPERACIONAIS	-	-	-	-	-	-	-	-	-	-	-	-	-	-	0,0%
RESULTADO LÍQUIDO DO EXERCÍCIO	(179)	(192)	(193)	(237)	(876)	834	(450)	(539)	(146)	(23)	(295)	(169)	(132)	37	21,9%
% sobre ROL	-25,9%	-28,9%	-21,3%	-34,2%	0,0%	75,2%	-131,6%	-135,2%	-38,7%	-4,1%	-80,0%	-42,2%	-36,3%		

Sistema de Ensino Energia Ltda
RECEITA OPERACIONAL LÍQUIDA E RESULTADO DO EXERCÍCIO - em milhares de R$

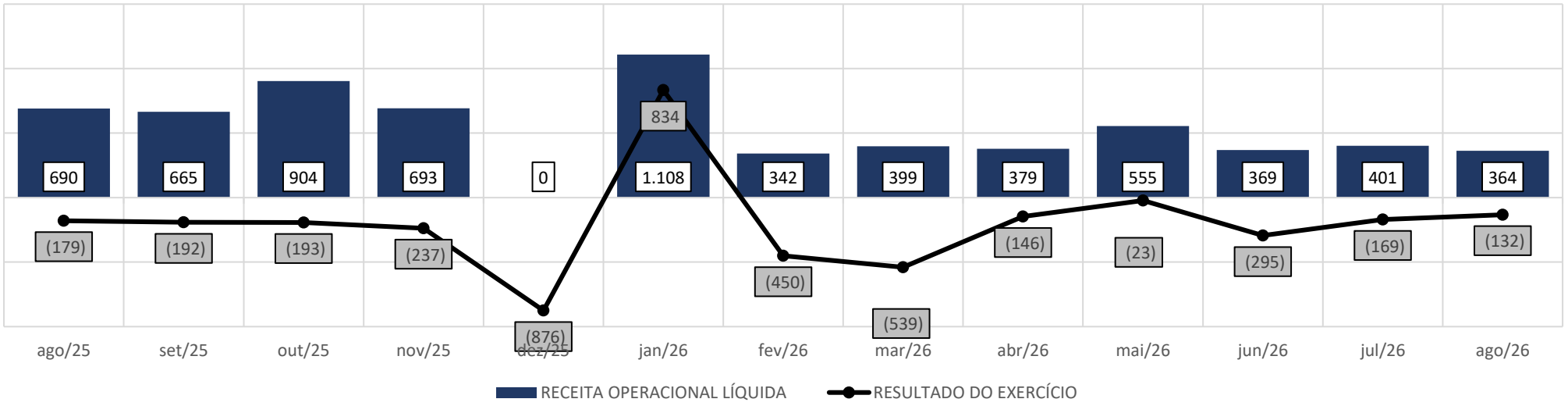

8.2 Ativo

O Ativo Circulante apresentou aumento de R$ 27 mil (+1,4%) em relação ao mês anterior. A variação decorreu principalmente do aumento nas Disponibilidades, de R$ 13 mil para R$ 20 mil, e nos Direitos Realizáveis, de R$ 1.905 mil para R$ 1.924 mil.

O Ativo Não Circulante apresentou aumento de R$ 1 mil (+0,1%), decorrente do aumento nas Partes Relacionadas.

Sistema de Ensino Energia Ltda

Em milhares de R$

BALANÇO PATRIMONIAL	08/2025	09/2025	10/2025	11/2025	12/2025	01/2026	02/2026	03/2026	04/2026	05/2026	06/2026	07/2026	08/2026	Variação Mês Anterior ago/26-jul/26	Variação Mês Anterior %AH
ATIVO CIRCULANTE	**1.711**	**1.631**	**1.831**	**1.975**	**1.525**	**2.213**	**1.738**	**1.696**	**1.703**	**1.907**	**1.888**	**1.925**	**1.952**	**27**	**1,4%**
% sobre TOTAL DO ATIVO	**68,2%**	**65,6%**	**68,1%**	**69,7%**	**64,0%**	**72,0%**	**65,3%**	**64,7%**	**64,8%**	**67,3%**	**67,0%**	**67,4%**	**67,7%**		
DISPONIBILIDADES	**8**	**6**	**6**	**5**	**7**	**4**	**12**	**25**	**23**	**20**	**17**	**13**	**20**	**7**	**53,8%**
CAIXA GERAL	5	4	2	1	4	0	5	19	19	19	17	13	13	0	0,2%
BANCOS CONTA MOVIMENTO	3	1	4	4	3	4	7	6	4	1	0	0	7	7	1202208,5%
APLICACOES LIQUIDEZ IMEDIATA	-	-	-	-	-	-	-	-	-	-	-	-	-	-	0,0%
DIREITOS REALIZÁVEIS	**1.692**	**1.613**	**1.814**	**1.958**	**1.506**	**2.197**	**1.726**	**1.671**	**1.676**	**1.881**	**1.864**	**1.905**	**1.924**	**19**	**1,0%**
CONTAS A RECEBER	4.492	4.493	4.632	4.676	4.197	4.730	4.612	4.693	4.716	4.896	4.910	4.961	4.971	10	0,2%
(-) DUPLICATAS DESCONTADAS	-	-	-	-	-	-	-	-	-	-	-	-	-	-	0,0%
(-) DEVEDORES DUVIDOSOS	(3.657)	(3.657)	(3.657)	(3.657)	(3.657)	(3.657)	(3.657)	(3.657)	(3.657)	(3.657)	(3.657)	(3.657)	(3.657)	-	0,0%
ADIANTAMENTOS A FORNECEDORES	422	345	351	341	346	346	320	227	235	236	227	228	228	-	0,0%
ADIANTAMENTOS A EMPREGADOS	6	8	2	152	152	-	-	-	-	-	-	-	2	2	100,0%
ADIANTAMENTOS A SÓCIOS	403	403	403	403	403	403	366	366	366	366	366	366	366	-	0,0%
ADIANTAMENTOS INTERMEDIAÇÃO COM BANCOS	26	21	82	43	65	375	85	41	16	39	17	7	14	7	96,3%
IMPOSTOS A RECUPERAR	-	-	-	-	-	-	-	-	-	-	-	-	-	-	0,0%
DESPESAS ANTECIPADAS	-	-	-	-	-	-	-	-	-	-	-	-	-	-	0,0%
OUTROS CRÉDITOS	**12**	**12**	**12**	**12**	**12**	**12**	**-**	**0**	**3**	**6**	**7**	**7**	**8**	**0**	**5,6%**
ATIVO NÃO CIRCULANTE	**798**	**855**	**856**	**857**	**858**	**860**	**923**	**924**	**925**	**927**	**928**	**929**	**930**	**1**	**0,1%**
% sobre TOTAL DO ATIVO	**31,8%**	**34,4%**	**31,9%**	**30,3%**	**36,0%**	**28,0%**	**34,7%**	**35,3%**	**35,2%**	**32,7%**	**33,0%**	**32,6%**	**32,3%**		
DEPÓSITOS JUDICIAIS	**-**	**-**	**-**	**-**	**-**	**-**	**-**	**-**	**-**	**-**	**-**	**-**	**-**	**-**	**0,0%**
PARTES RELACIONADAS	**20**	**20**	**21**	**23**	**24**	**25**	**104**	**105**	**106**	**107**	**109**	**110**	**111**	**1**	**1,1%**
IMOBILIZADO	**777**	**834**	**834**	**834**	**834**	**834**	**819**	**819**	**819**	**819**	**819**	**819**	**819**	**-**	**0,0%**
OUTROS CRÉDITOS	**1**	**1**	**1**	**1**	**1**	**1**	**1**	**1**	**1**	**1**	**1**	**1**	**1**	**-**	**0,0%**
TOTAL DO ATIVO	**2.509**	**2.486**	**2.687**	**2.833**	**2.383**	**3.073**	**2.661**	**2.620**	**2.628**	**2.834**	**2.816**	**2.854**	**2.883**	**28**	**1,0%**

Principais Contas do Ativo Circulante em ago/26

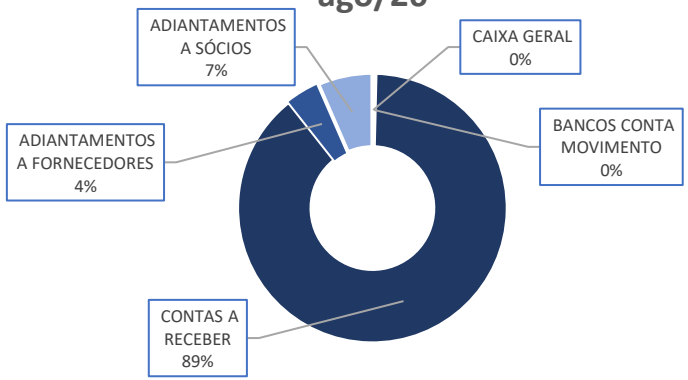

Principais Contas do Ativo Não Circulante em jun/26

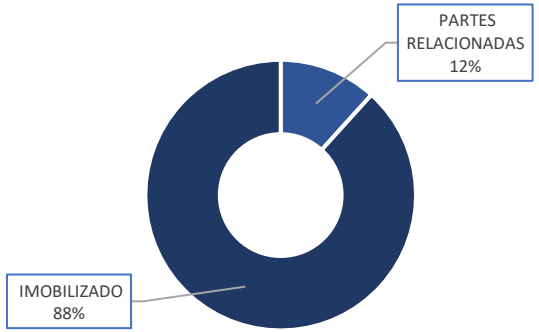

8.3 Passivo

O Passivo Circulante apresentou aumento de R$ 173 mil (+0,3%) em relação ao mês anterior. A variação foi influenciada principalmente pelo aumento nas Obrigações Trabalhistas e Sociais, de R$ 84 mil, nas Obrigações com Provisões Sociais, de R$ 49 mil, e nos Adiantamentos de Clientes, de R$ 43 mil.
O Passivo Não Circulante permaneceu estável em R$ 3.194 mil, integralmente representado por Empréstimos e Financiamentos.
O Patrimônio Líquido apresentou redução de R$ 145 mil, decorrente do resultado do período. O Total do Passivo apresentou aumento de R$ 28 mil (+1,0%).

Sistema de Ensino Energia Ltda

Em milhares de R$

BALANÇO PATRIMONIAL	08/2025	09/2025	10/2025	11/2025	12/2025	01/2026	02/2026	03/2026	04/2026	05/2026	06/2026	07/2026	08/2026	Variação Mês Anterior ago/26-jul/26	Variação Mês Anterior %AH
PASSIVO CIRCULANTE	54.950	55.297	55.725	56.130	56.574	56.599	56.710	57.219	57.387	57.616	57.890	58.108	58.281	173	0,3%
% sobre TOTAL DO PASSIVO	2190,2%	2224,8%	2073,7%	1981,5%	2373,6%	1841,9%	2131,3%	2183,7%	2183,6%	2032,9%	2055,9%	2035,7%	2021,8%		
FORNECEDORES	2.709	2.667	2.653	2.709	2.669	2.668	2.616	2.640	2.618	2.617	2.715	2.741	2.738	(3)	-0,1%
EMPRESTIMOS E FINANCIAMENTOS	34	34	34	34	34	34	34	34	34	34	34	34	34	-	0,0%
OBRIGAÇÕES TRABALHISTAS E SOCIAIS	33.529	33.652	33.810	33.967	34.407	34.469	34.571	35.042	35.144	35.109	35.201	35.311	35.395	84	0,2%
OBRIGAÇÕES COM PROVISÕES SOCIAIS	604	785	867	953	720	334	332	287	329	381	429	477	526	49	10,3%
OBRIGAÇÕES FISCAIS E TRIBUTÁRIAS	11.296	11.336	11.575	11.683	11.683	11.683	11.704	11.728	11.728	11.728	11.717	11.718	11.718	0	0,0%
ADIANTAMENTOS DE CLIENTES	163	221	172	173	455	808	847	872	917	1.135	1.185	1.221	1.265	43	3,6%
CONTINGÊNCIAS - PROCESSOS JUDICIAIS	996	996	996	996	996	996	996	996	996	996	996	996	996	-	0,0%
CONTINGÊNCIAS - PROCESSOS CÍVEIS	2.570	2.570	2.570	2.570	2.570	2.570	2.570	2.570	2.570	2.570	2.570	2.570	2.570	-	0,0%
CONTINGÊNCIAS - PROCESSOS TRABALHISTAS	3.030	3.030	3.030	3.030	3.030	3.030	3.030	3.030	3.030	3.030	3.030	3.030	3.030	-	0,0%
OUTRAS ORIGAÇÕES A PAGAR	18	6	17	16	11	7	11	21	22	16	13	9	9	(0)	-3,8%
PASSIVO NÃO CIRCULANTE	3.194	3.194	3.194	3.194	3.194	3.194	3.194	3.194	3.194	3.194	3.194	3.194	3.194	-	0,0%
% sobre TOTAL DO PASSIVO	127,3%	128,5%	118,9%	112,8%	134,0%	103,9%	120,0%	121,9%	121,5%	112,7%	113,4%	111,9%	110,8%		
EMPRÉSTIMOS E FINANCIAMENTOS	3.194	3.194	3.194	3.194	3.194	3.194	3.194	3.194	3.194	3.194	3.194	3.194	3.194	-	0,0%
OBRIGAÇÕES FISCAIS E TRIBUTÁRIAS	-	-	-	-	-	-	-	-	-	-	-	-	-	-	0,0%
OUTRAS ORIGAÇÕES A PAGAR	-	-	-	-	-	-	-	-	-	-	-	-	-	-	0,0%
PATRIMONIO LIQUIDO	(55.635)	(56.005)	(56.231)	(56.492)	(57.385)	(56.720)	(57.244)	(57.793)	(57.953)	(57.976)	(58.268)	(58.447)	(58.592)	(145)	-0,2%
% sobre TOTAL DO PASSIVO	-2217,5%	-2253,3%	-2092,5%	-1994,3%	-2407,6%	-1845,8%	-2151,3%	-2205,6%	-2205,1%	-2045,6%	-2069,4%	-2047,6%	-2032,6%		
CAPITAL SOCIAL	10	10	10	10	10	10	10	10	10	10	10	10	10	-	0,0%
RESERVAS DE LUCROS	-	-	-	-	-	-	-	-	-	-	-	-	-	-	0,0%
AJUSTES DE EXERCÍCIOS ANTERIORES	286	286	286	278	278	278	244	-	-	-	-	-	-	-	0,0%
LUCROS OU PREJUÍZOS ACUMULADOS	(55.931)	(56.301)	(56.527)	(56.780)	(57.673)	(57.007)	(57.498)	(57.803)	(57.963)	(57.986)	(58.278)	(58.457)	(58.602)	(145)	-0,2%
TOTAL DO PASSIVO	2.509	2.486	2.687	2.833	2.383	3.073	2.661	2.620	2.628	2.834	2.816	2.854	2.883	28	1,0%

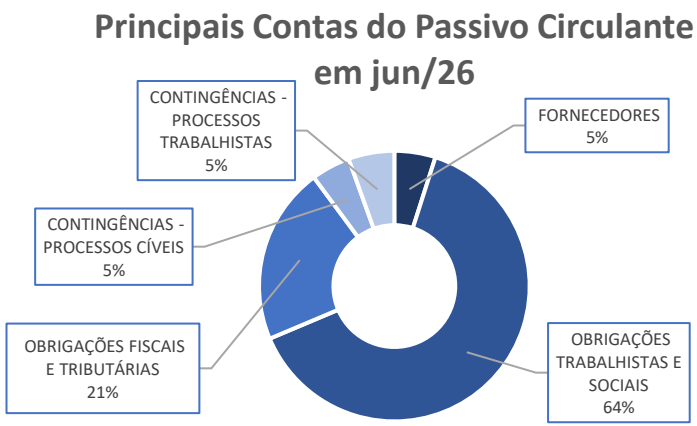

8.4 Passivo Extraconcursal até a Recuperação Judicial

8.4.1 Fiscal

Em análise.

8.4.2 Passivo Extraconcursal Após a Recuperação Judicial

8.4.2.1 Tributário

Apuração Consolidada dos Impostos Mensais - 2026

MÊS	Janeiro	Fevereiro	Março	Abril	Maio	Junho	Julho	Agosto	Setembro	Outubro	Novembro	Dezembro	TOTAL DEVIDO	TOTAL PAGO	TOTAL NÃO PAGO
PIS	R$ 7.208,87	R$ 2.376,90	R$ 2.747,21	R$ 2.461,35	R$ 3.606,72	R$ 2.383,41	R$ 2.605,85	R$ 2.365,32					R$ 25.755,63	R$ -	R$ 25.755,63
COFINS	R$ 33.271,70	R$ 10.970,30	R$ 12.679,41	R$ 11.360,06	R$ 16.646,40	R$ 11.000,34	R$ 12.027,02	R$ 10.916,88					R$ 118.872,11	R$ -	R$ 118.872,11
IRRF			R$ -										R$ -	R$ -	R$ -
IRRF FOPAG	R$ 4.831,11	R$ 6.982,06	R$ 12.225,33	R$ 3.026,23	R$ 3.224,95	R$ 2.813,95	R$ 2.964,80	R$ 2.869,83					R$ 38.938,26	R$ 11.813,17	R$ 27.125,09
INSS TERCEIRO	R$ 15.947,08	R$ 11.965,89	R$ 62.700,03	R$ 55.868,77	R$ 53.976,31	R$ 54.031,37	R$ 56.984,68	R$ 53.992,45					R$ 365.466,58	R$ -	R$ 365.466,58
INSS - Func.	R$ 31.787,96	R$ 23.093,63	R$ 32.127,85	R$ 16.529,14	R$ 15.738,87	R$ 15.770,94	R$ 18.541,92	R$ 18.956,99					R$ 172.547,30	R$ 54.881,59	R$ 117.665,71
FGTS FOPAG	R$ 26.532,90	R$ 20.662,29	R$ 16.857,49	R$ 18.059,22	R$ 17.985,90	R$ 17.962,84	R$ 18.050,61	R$ 16.957,24					R$ 153.068,49	R$ 47.195,19	R$ 105.873,30
TOTAIS	**R$ 119.579,62**	**R$ 76.051,07**	**R$ 139.337,32**	**R$ 107.304,77**	**R$ 111.179,15**	**R$ 103.962,85**	**R$ 111.174,88**	**R$ 106.058,71**	**R$ -**	**R$ -**	**R$ -**	**R$ -**	**R$ 874.648,37**	**R$ 113.889,95**	**R$ 760.758,42**

Legenda

Pagos
Pgto Parcial
Não Pagos

Apuração Consolidada dos Impostos Mensais - 2025

MÊS	Janeiro	Fevereiro	Março	Abril	Maio	Junho	Julho	Agosto	Setembro	Outubro	Novembro	Dezembro	TOTAL DEVIDO	TOTAL PAGO	TOTAL NÃO PAGO
PIS	R$ 3.858,38	R$ 15,60	R$ 8.996,36	R$ 4.639,32	R$ 5.188,11	R$ 6.026,49	R$ 4.670,42	R$ 4.755,51	R$ 4.585,09	R$ 6.224,85	R$ 4.774,15		R$ 53.734,28	R$ -	R$ 53.734,28
COFINS	R$ 17.807,91	R$ 72,00	R$ 41.521,65	R$ 21.412,27	R$ 23.945,13	R$ 27.814,55	R$ 21.555,81	R$ 21.948,52	R$ 21.161,95	R$ 28.730,10	R$ 22.034,52		R$ 248.004,41	R$ -	R$ 248.004,41
IRRF							R$ -						R$ -	R$ -	R$ -
IRRF FOPAG	R$ 6.306,57	R$ 7.036,39	R$ 17.098,60	R$ 18.828,10	R$ 20.095,28	R$ 18.959,58	R$ 20.633,00	R$ 18.827,11	R$ 20.179,71	R$ 20.947,17	R$ 19.670,04	R$ 46.884,80	R$ 235.466,35	R$ 88.324,52	R$ 147.141,83
INSS TERCEIRO	R$ 92.391,53	R$ 80.463,55	R$ 75.240,28	R$ 91.192,32	R$ 91.752,26	R$ 92.978,17	R$ 95.010,94	R$ 90.814,73	R$ 92.740,43	R$ 91.406,87	R$ 90.753,30	R$ 106.937,30	R$ 1.091.681,68	R$ -	R$ 1.091.681,68
INSS - Func.	R$ 34.168,23	R$ 28.049,39	R$ 26.266,41	R$ 31.473,41	R$ 31.675,45	R$ 32.574,75	R$ 33.186,95	R$ 32.179,23	R$ 32.444,28	R$ 32.252,42	R$ 31.736,76	R$ 37.402,18	R$ 383.409,46	R$ 184.207,64	R$ 199.201,82
FGTS FOPAG	R$ 22.636,37	R$ 22.868,85	R$ 22.974,95	R$ 28.084,54	R$ 27.918,80	R$ 28.492,96	R$ 28.097,59	R$ 27.685,97	R$ 28.436,09	R$ 27.871,18	R$ 39.665,09	R$ 45.405,51	R$ 350.137,90	R$ 237.196,12	R$ 112.941,78
TOTAIS	**R$ 177.168,99**	**R$ 138.505,78**	**R$ 192.098,25**	**R$ 195.629,96**	**R$ 200.575,03**	**R$ 206.846,50**	**R$ 203.154,71**	**R$ 196.211,07**	**R$ 199.547,55**	**R$ 207.432,59**	**R$ 208.633,86**	**R$ 236.629,79**	**R$ 2.362.434,08**	**R$ 509.728,28**	**R$ 1.852.705,80**

Legenda

Pagos
Pgto Parcial
Não Pagos

8.4.2.2 Trabalhista

Quantidad	Reclamante	Advogado	Distribuiçã	Processo	Var	Local	Situação
1	Fabiana D Amoreira Caetano	Sueli Maria Sodre	44988	0000156-24.2023.5.12.0001	1ª	Florianópolis	Execução Concentrada
2	Ligia Maria Goulart	Henrique Franca		0000156-24.2023.5.12.0001	1ª	Florianópolis	Execução Concentrada
3	Ligia Maria Goulart	Henrique Franca	45063	0000394-43.2023.5.12.0001	1ª	Florianópolis	Arquivado
4	Mabel Cristina Grassi	Thiago Kremer Pizzetti		0000156-24.2023.5.12.0001	1ª	Florianópolis	Execução Concentrada
5	Mabel Cristina Grassi	Thiago Kremer Pizzeti	45183	0000831-84.2023.5.12.0001	1ª	Florianópolis	Arquivado
6	Gilson Luiz da Silva	Lucas Edgar Luft Delavy	44750	0000582-70.2022.5.12.0001	1ª	Florianópolis	Execução
7	Elizabeth Cristina de Sá	Luiz Eduardo Martins Fleck	45006	0000219-49.2023.5.12.0001	1ª	Florianópolis	Recurso/TST
8	Paulo Eduardo Lopes	Ari Leite Silvestre	45189	0000851-75.2023.5.12.0001	1ª	Florianópolis	Execução
9	Rodolfo Pinheiro	Nabila Karoline Lobato Reis	45244	0001032-76.2023.5.12.0001	1ª	Florianópolis	Execução
10	Vladimir Bernardi	Antônio Bittencourt Neto	45601	0001103-44.2024.5.12.0001	1ª	Florianópolis	Execução
11	Igor Pereira da Luz	Debora Nunes Rigo	44967	0000092-72.2023.5.12.0014	2ª	Florianópolis	Acordo – Pagamento
12	Luiz Henrique Barbosa da Silva	Henrique Franca	44638	0000180-78.2022.5.12.0036	2ª	Florianópolis	Execução
13	Priscylla Alves Campos	Henrique Franca	45573	0000967-08.2024.5.12.0014	2ª	Florianópolis	Acordo – Pagamento
14	Larissa dos Santos Cunha	Henrique Franca	45715	0000186-49.2025.5.12.0014	2ª	Florianópolis	Acordo cumprido
15	Stefany Silvana de Sousa	Marlo Almeida Salvador	45744	0000304-25.2025.5.12.0014	2ª	Florianópolis	Fase de conhecimento
16	Nelson Maurilio Coelho Junior	David Mezeco	45415	0000434-49.2024.5.12.0014	2ª	Florianópolis	Execução
17	Scheila Francielle Pereira	Pery Augusto de Oliveira Telles	45099	0000585-49.2023.5.12.0014	2ª	Florianópolis	Acordo – Pagamento
18	Edmilson Rezende	Andre Chateaubriand Bendeira c	44786	0000667-17.2022.5.12.0014	2ª	Florianópolis	Execução
19	Luiz Bastos	Elaine Manzan	43970	0000668-70.2020.5.12.0014	2ª	Florianópolis	Recurso/TRT-12
20	Edson Osni Ramos	Pery Augusto de Oliveira Telles	44795	0000688-90.2022.5.12.0014	2ª	Florianópolis	Execução
21	Bruno Ricardo da Silva	Nabila Karoline Lobato Reis	45139	0000704-10.2023.5.12.0014	2ª	Florianópolis	Execução
22	Fabiano da Silva Michels	Marcelo Coelho Haviaras	44894	0000973-83.2022.5.12.0014	2ª	Florianópolis	Arquivado – Acordo cumprid
23	Karine da Luz	Bruna Milena da Silva Cruz	45002	0000205-26.2023.5.12.0014	2ª	Florianópolis	Execução
24	Mirian Tavares Pirath	Luiz Eduardo Martins Fleck	45306	0000015-90.2024.5.12.0026	3ª	Florianópolis	Recurso/TRT-12
25	Suzana Rodrigues Macedo	Mirivaldo Aquino de Campos	45201	0000892-64.2023.5.12.0026	3ª	Florianópolis	Execução
26	Fabio Henrique Costa	Henrique Franca	44665	0000271-04.2022.5.12.0026	3ª	Florianópolis	Execução – Acordo descump
27	Cristiano S. Calixto de Medeiros	Rafael Backes	45393	0000347-57.2024.5.12.0026	3ª	Florianópolis	Recurso/TRT-12
28	Jurandi Martins	Henrique Franca	44701	0000368-04.2022.5.12.0026	3ª	Florianópolis	Execução
29	Marcia C. Caetano de Carvalho	Luiz Eduardo Martins Fleck	45520	0000797-97.2024.5.12.0026	3ª	Florianópolis	Execução
30	Rafael Soares	Micheline Lodetti	44866	0000863-48.2022.5.12.0026	3ª	Florianópolis	Execução
31	Felipe Ferronato Vargas	Henrique Franca	44901	0000947-49.2022.5.12.0026	3ª	Florianópolis	Execução
32	Juliana Teresinha Souza Silva	Pablo Henrique Neves	45573	0000984-08.2024.5.12.0026	3ª	Florianópolis	Liquidação de Sentença
33	Patrícia Salm Horn	Samuel Dias Muller	44959	0000074-88.2023.5.12.0034	4ª	Florianópolis	Encerrado – Acordo cumprid
34	Fernanda Maura Rosa	Gisele Meurer	44658	0000255-26.2022.5.12.0034	4ª	Florianópolis	Execução
35	Thalita Aparecida Reis	Itauana Mayer de Lima	44756	0000698-74.2022.5.12.0034	4ª	Florianópolis	Execução
36	Paulo Artur Marques Infante	Bruno Dal Bo Pamplona	45870	0000765-39.2022.5.12.0034	4ª	Florianópolis	Execução
37	André Vinicius Gil	Henrique Franca	44503	0000825-46.2021.5.12.0034	4ª	Florianópolis	Execução
38	Giovanna Callado Ferreira	Henrique Franca	45581	0001022-93.2024.5.12.0034	4ª	Florianópolis	Fase de conhecimento
39	Carlos Eduardo Bastos	Carlos Felipe Assis Roberts	44937	0000010-75.2023.5.12.0035	5ª	Florianópolis	Arquivado
40	Carlos Eduardo Bastos	Carlos Felipe Assis Roberts	45476	0000674-72.2024.5.12.0035	5ª	Florianópolis	Execução
41	Marcelo Borges Soares	Henrique Franca	44634	0000227-55.2022.5.12.0035	5ª	Florianópolis	Execução Concentrada
42	Larissa Velho Gomes	Susan Mara Zilli		0000227-55.2022.5.12.0035	5ª	Florianópolis	Execução Concentrada
43	Larissa Velho Gomes	Susan Mara Zilli	44985	0000141-50.2023.5.12.0035	5ª	Florianópolis	Concentrado
44	Denise Faria Gauze	Dilnei Marcelino Junior		0000227-55.2022.5.12.0035	5ª	Florianópolis	Execução Concentrada
45	Denise Faria Gauze	Dilnei Marcelino Junior	44817	0000849-37.2022.5.12.0035	5ª	Florianópolis	Concentrado
46	Daniela Neves Pereira	Julia Moreira Schwantes Zavariz	45002	0000194-31.2023.5.12.0035	5ª	Florianópolis	Recurso/TST
47	Morjana de Anhaia	Henrique Franca	45128	0000684-53.2023.5.12.003	5ª	Florianópolis	Execução
48	Rodrigo Fernando Beirão	Maykon Felipe de Melo	44902	0001099-70.2022.5.12.0035	5ª	Florianópolis	Execução
49	Rodrigo Fernando Beirão	Maykon Felipe de Melo	43314	0000891-28.2018.5.12.0035	5ª	Florianópolis	Recurso/TST
50	Aline de Lourdes C. de Oliveira	Susan Mara Zilli	45007	0000217-71.2023.5.12.0036	6ª	Florianópolis	Recurso/TST
51	Fernanda Possenti de Souza	Antonio Ulisses Dias Pratts	44656	0000231-89.2022.5.12.0036	6ª	Florianópolis	Execução Concentrada
52	Letícia de Souza Cerutti	Rosangela Natalina Ojeda Cerutti		0000231-89.2022.5.12.0036	6ª	Florianópolis	Execução Concentrada
53	Letícia de Souza Cerutti	Rosangela Natalina Ojeda Cerut	45351	0000182-77.2024.5.12.0036	6ª	Florianópolis	Concentrado
54	Ana Kelly Borba da S. Brustolin	Gabriel Yared Forte		0000231-89.2022.5.12.0036	6ª	Florianópolis	Execução Concentrada
55	Ana Kelly Borba da S. Brustolin	Gabriel Yared Forte	45029	0000280-96.2023.5.12.0036	6ª	Florianópolis	Concentrado
56	Gelazio Pitz	Henrique Franca	43983	0000370-12.2020.5.12.0036	6ª	Florianópolis	Execução
57	Isabel Cristina do Nascimento	Wesley Conrado Dos Santos	45105	0000617-85.2023.5.12.0036	6ª	Florianópolis	Execução
58	Sharlene M. Martins de Araujo	Renato Wilian de Souza	44495	0000777-81.2021.5.12.0036	6ª	Florianópolis	Execução
59	Silvio Osni Koerich	Vivian de Gann Dos Santos	43194	0000259-93.2018.5.12.0037	7ª	Florianópolis	Execução Concentrada
60	Cláudio Sausen Mallmann	Henrique Franca		0000259-93.2018.5.12.0037	7ª	Florianópolis	Execução Concentrada
61	Cláudio Sausen Mallmann	Henrique Franca	45188	0000870-70.2023.5.12.0037	7ª	Florianópolis	Concentrado
62	Letícia Izabel Vieira Martins	Henrique Franca	45075	0000536-36.2023.5.12.0037	7ª	Florianópolis	Arquivado – Acordo Cumprid
63	Gicelia das Merces Baldanca dos	Henrique Franca	45645	0001284-34.2024.5.12.0037	7ª	Florianópolis	Fase de conhecimento
64	Leticia de Souza Cerutti	Reginaldo Junges	45833	0000671-80.2025.5.12.0036	6ª	Florianópolis	Fase de conhecimento

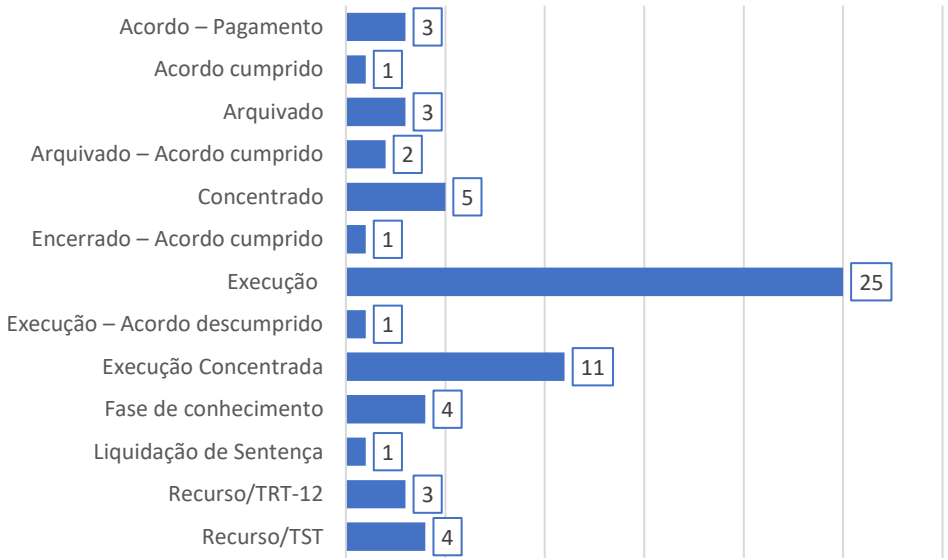

Nota:

Em junho de 2026, a Recuperanda não apresentou o relatório atualizado das ações trabalhistas, motivo pelo qual foram consideradas as últimas informações encaminhadas.

8.5 Análises e Índices

8.5.1 Ativo

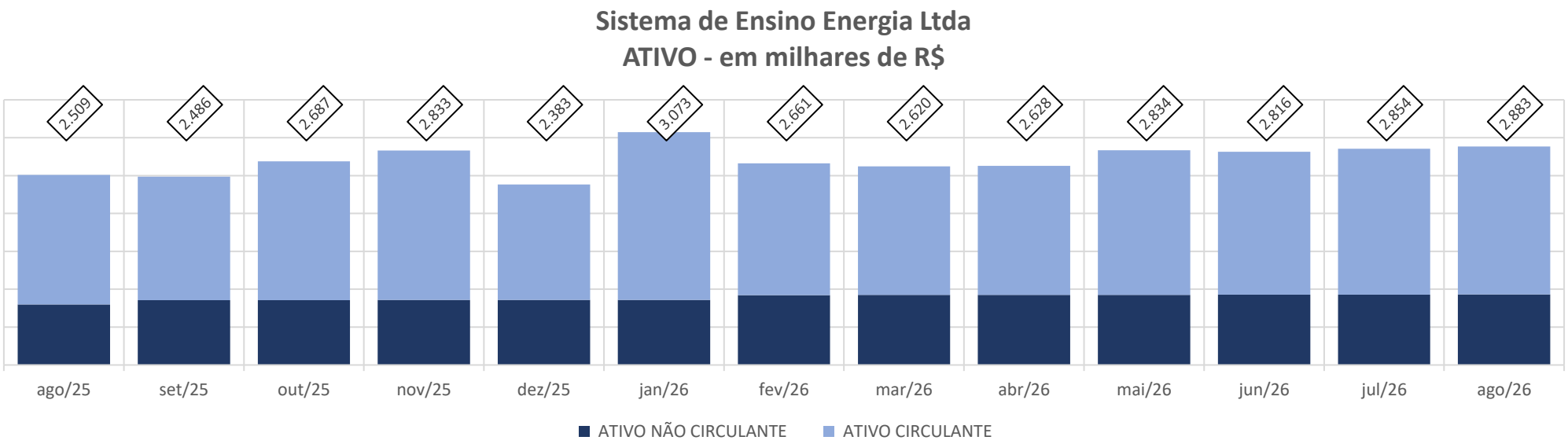

8.5.2 Passivo

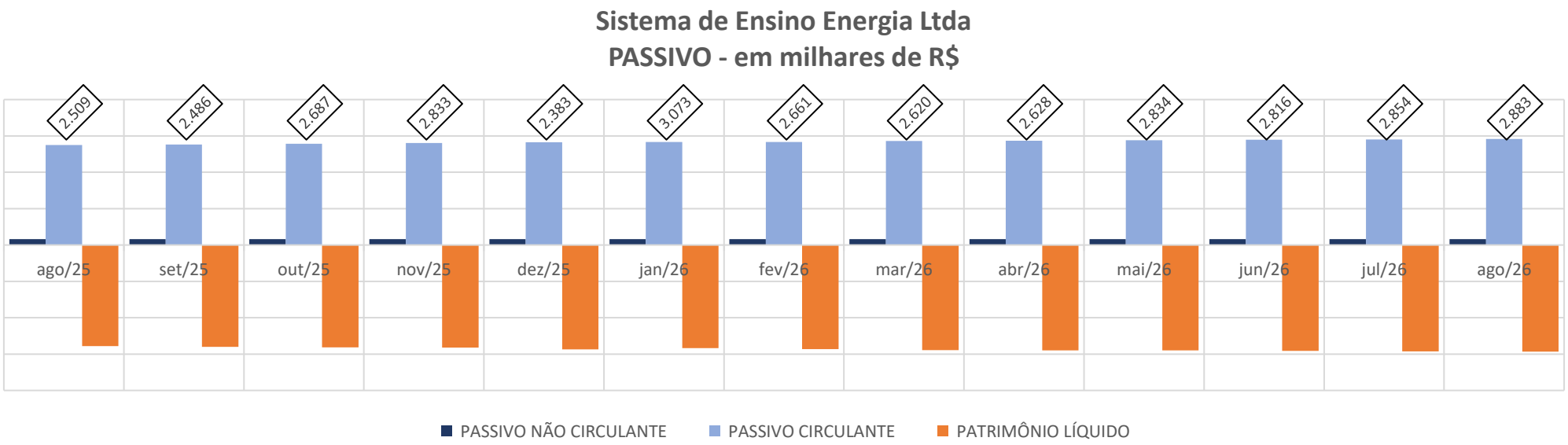

8.5.3 Índices de Liquidez

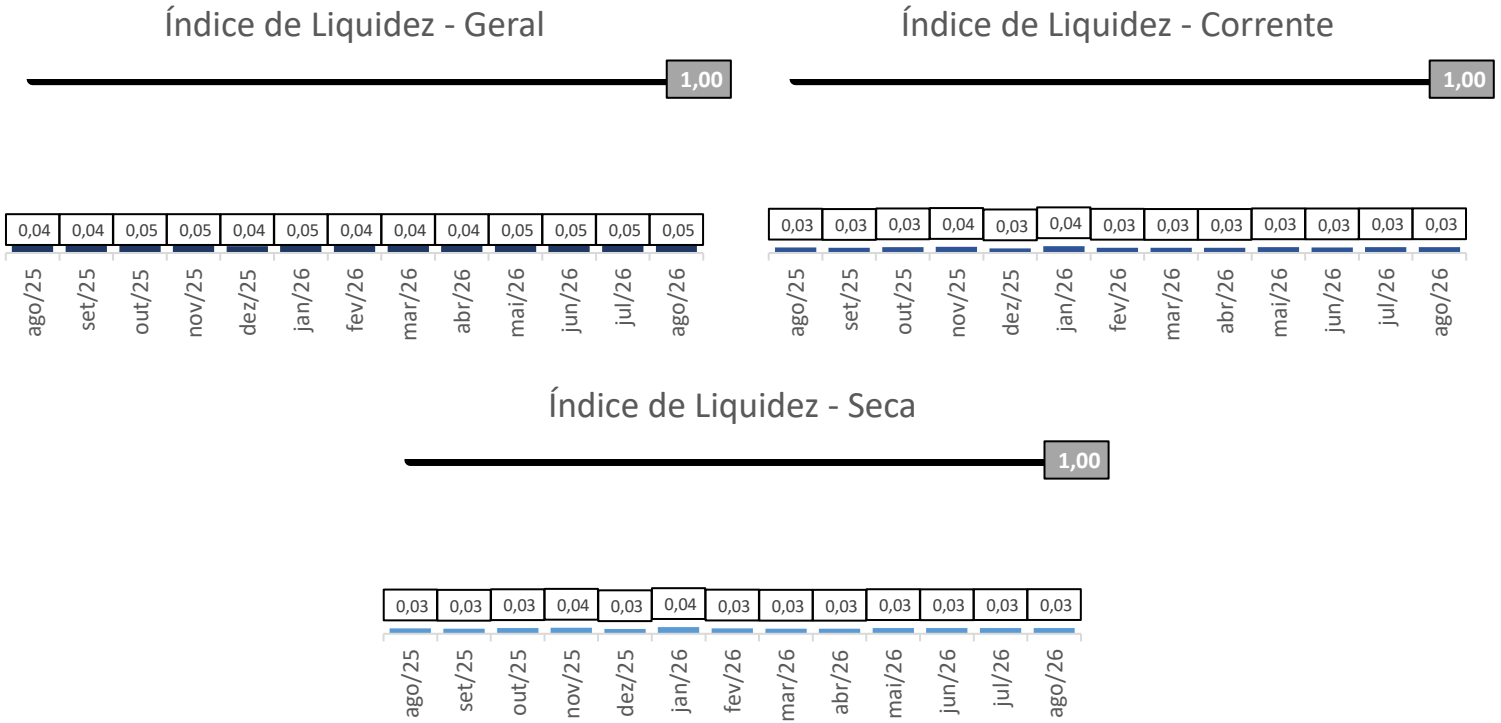

Notas de esclarecimentos e análises

Via de regra, todo índice de liquidez abaixo de 1 (um) significa possível dificuldade financeira em caso de necessidade de liquidação das dívidas no curto prazo.
O índice de “Liquidez Geral”, ((AC+ANC) / (PC + PNC)) mede a capacidade de pagamento total das dívidas;
A “Liquidez Corrente” mede a capacidade de pagamento com recursos de curto prazo;
O indicador de “Liquidez Seca” difere do cálculo da “Liquidez Corrente” pela subtração do saldo da conta estoques.

9 Análise de dados contábeis e informações financeiras - Sociedade Catarinense de Ensino Ltda

9.1 Demonstração do Resultado do Exercício – DRE

Em agosto/2026, a empresa não apresentou Receitas Operacionais, permanecendo sem registros de Receita Bruta, Impostos, Devoluções ou Receita Operacional Líquida. Da mesma forma, não foram identificados Custos dos Serviços Prestados, mantendo o Resultado Bruto Operacional zerado. As Despesas Operacionais totalizaram R$ 1 mil, mantendo o mesmo patamar observado em julho/2026. Considerando as Receitas e Despesas Não Operacionais, o Resultado Líquido do Exercício permaneceu negativo em R$ 1 mil em agosto/2026, sem variação nominal em relação ao mês anterior.

Sociedade Catarinense de Ensino Ltda

Em milhares de R$

Demonstrativo de Resultado do Exercício Mensal	08/2025	09/2025	10/2025	11/2025	12/2025	01/2026	02/2026	03/2026	04/2026	05/2026	06/2026	07/2026	08/2026	Variação Mês Anterior ago/26-jul/26	Variação Mês Anterior %AH
RECEITA BRUTA DOS SERVIÇOS PRESTADOS	-	-	-	-	-	-	-	-	-	-	-	-	-	-	0,0%
IMPOSTOS SOBRE OS SERVIÇOS PRESTADOS	-	-	-	-	-	-	-	-	-	-	-	-	-	-	0,0%
% sobre ROB	0,0%	0,0%	0,0%	0,0%	0,0%	0,0%	0,0%	0,0%	0,0%	0,0%	0,0%	0,0%	0,0%		
DEVOLUÇÕES E CANCELAMENTOS	-	-	-	-	-	-	-	-	-	-	-	-	-	-	0,0%
% sobre ROB	0,0%	0,0%	0,0%	0,0%	0,0%	0,0%	0,0%	0,0%	0,0%	0,0%	0,0%	0,0%	0,0%		
RECEITA OPERACIONAL LÍQUIDA	-	-	-	-	-	-	-	-	-	-	-	-	-	-	0,0%
CUSTOS DOS SERVIÇOS PRESTADOS	-	-	-	-	-	-	-	-	-	-	-	-	-	-	0,0%
% sobre ROL	0,0%	0,0%	0,0%	0,0%	0,0%	0,0%	0,0%	0,0%	0,0%	0,0%	0,0%	0,0%	0,0%		
RESULTADO BRUTO OPERACIONAL	-	-	-	-	-	-	-	-	-	-	-	-	-	-	0,0%
DESPESAS (RECEITAS) OPERACIONAIS	-	-	(1)	(1)	(1)	(2)	(2)	(1)	(1)	(1)	(1)	(1)	(1)	(0)	-0,5%
% sobre ROL	0,0%	0,0%	0,0%	0,0%	0,0%	0,0%	0,0%	0,0%	0,0%	0,0%	0,0%	0,0%	0,0%		
DESPESAS COM VENDAS	-	-	-	-	-	-	-	-	-	-	-	-	-	-	0,0%
DESPESAS ADMINISTRATIVAS	-	-	(1)	(1)	(1)	(2)	(2)	(1)	(1)	(1)	(1)	(1)	(1)	(0)	-0,5%
OUTRAS RECEITAS E DESPESAS OPERACIONAIS	-	-	-	-	-	-	-	-	-	-	-	-	-	-	0,0%
RESULTADO ANTES DAS RECEITAS E DESPESAS FINANCEIRAS	-	-	(1)	(1)	(1)	(2)	(2)	(1)	(1)	(1)	(1)	(1)	(1)	(0)	-0,5%
RECEITAS FINANCEIRAS	-	-	-	-	-	-	-	-	-	-	-	-	-	-	0,0%
DESPESAS FINANCEIRAS	(16)	(14)	(240)	(36)	(13)	(32)	(13)	-	-	(181)	-	-	-	-	0,0%
RESULTADO ANTES DAS RECEITAS E DESPESAS NÃO OPERACIONAIS	(16)	(14)	(242)	(37)	(14)	(34)	(15)	(1)	(1)	(182)	(1)	(1)	(1)	(0)	-0,5%
RECEITAS NÃO OPERACIONAIS	-	-	-	-	-	-	-	-	-	-	-	-	-	-	0,0%
DESPESAS NÃO OPERACIONAIS	-	-	-	-	-	-	-	-	-	-	-	-	-	-	0,0%
RESULTADO LÍQUIDO DO EXERCÍCIO	(16)	(14)	(242)	(37)	(14)	(34)	(15)	(1)	(1)	(182)	(1)	(1)	(1)	(0)	-0,5%
% sobre ROL	0,0%	0,0%	0,0%	0,0%	0,0%	0,0%	0,0%	0,0%	0,0%	0,0%	0,0%	0,0%	0,0%		

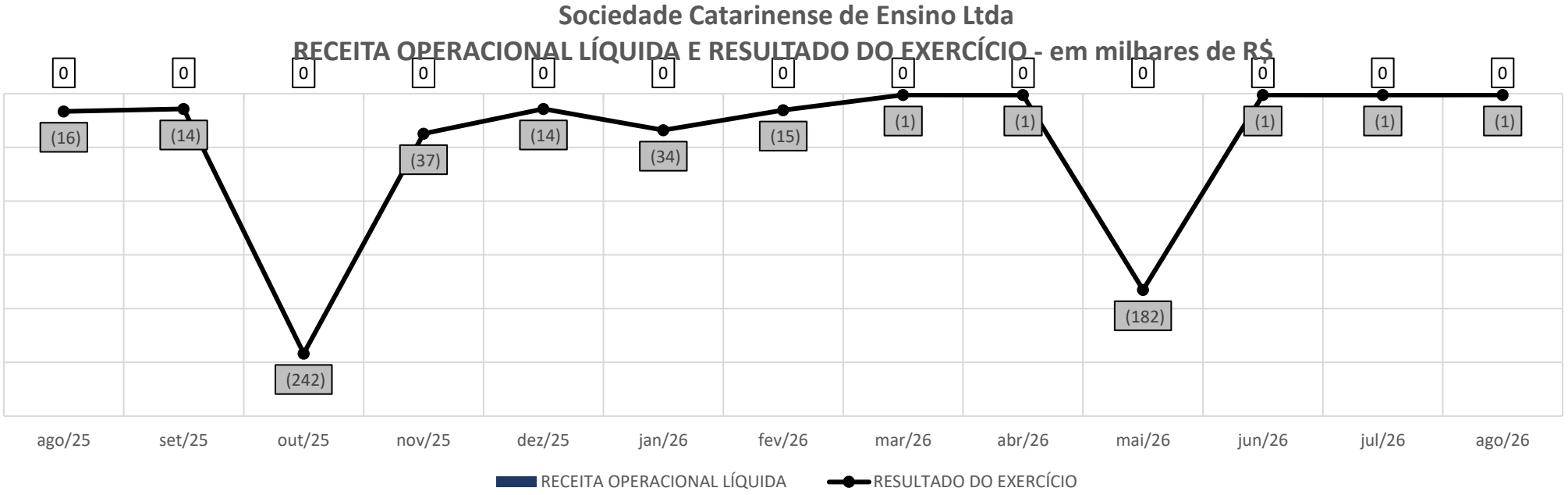
Sociedade Catarinense de Ensino Ltda
RECEITA OPERACIONAL LÍQUIDA E RESULTADO DO EXERCÍCIO - em milhares de R$
0
(16)
(14)
(242)
(37)
(14)
(34)
(15)
(1)
(1)
(182)
(1)
(1)
(1)
ago/25
set/25
out/25
nov/25
dez/25
jan/26
fev/26
mar/26
abr/26
mai/26
jun/26
jul/26
ago/26
RECEITA OPERACIONAL LÍQUIDA
RESULTADO DO EXERCÍCIO

9.2 Ativo

Em agosto de 2026, o Ativo Circulante permaneceu estável em R$ 272 mil, sem variação em relação ao mês anterior. O Ativo Não Circulante também permaneceu estável em R$ 6.409 mil, representando 95,9% do Ativo Total. Dessa forma, o Ativo Total permaneceu em R$ 6.681 mil, sem variação em relação a julho/2026.

Sociedade Catarinense de Ensino Ltda

Em milhares de R$

BALANÇO PATRIMONIAL	08/2025	09/2025	10/2025	11/2025	12/2025	01/2026	02/2026	03/2026	04/2026	05/2026	06/2026	07/2026	08/2026	Variação Mês Anterior ago/26-jul/26	Variação Mês Anterior %AH
ATIVO CIRCULANTE	**279**	**279**	**279**	**279**	**279**	**279**	**287**	**287**	**287**	**287**	**287**	**272**	**272**	**-**	**0,0%**
% sobre TOTAL DO ATIVO	**4,2%**	**4,2%**	**4,2%**	**4,2%**	**4,2%**	**4,2%**	**4,3%**	**4,3%**	**4,3%**	**4,3%**	**4,3%**	**4,1%**	**4,1%**		
DISPONIBILIDADES	**15**	**15**	**15**	**15**	**15**	**15**	**15**	**15**	**15**	**15**	**15**	**-**	**-**	**-**	**0,0%**
CAIXA GERAL	14	14	14	14	14	14	14	14	14	14	14	-	-	-	0,0%
BANCOS CONTA MOVIMENTO	1	1	1	1	1	1	1	1	1	1	1	-	-	-	0,0%
DIREITOS REALIZÁVEIS	**264**	**264**	**264**	**264**	**264**	**264**	**272**	**272**	**272**	**272**	**272**	**272**	**272**	**-**	**0,0%**
CONTAS A RECEBER	403	403	403	403	403	403	403	403	403	403	403	403	403	-	0,0%
(-) DEVEDORES DUVIDOSOS	(155)	(155)	(155)	(155)	(155)	(155)	(155)	(155)	(155)	(155)	(155)	(155)	(155)	-	0,0%
ADIANTAMENTOS A FORNECEDORES	15	15	15	15	15	15	24	24	24	24	24	24	24	-	0,0%
ADIANTAMENTOS DIVERSOS	-	-	-	-	-	-	-	-	-	-	-	-	-	-	0,0%
ADIANTAMENTOS INTERMEDIAÇÃO COM BANCOS	-	-	-	-	-	-	-	-	-	-	-	-	-	-	0,0%
DESPESAS ANTECIPADAS	-	-	-	-	-	-	-	-	-	-	-	-	-	-	0,0%
OUTROS CRÉDITOS	**-**	**-**	**-**	**-**	**-**	**-**	**-**	**-**	**-**	**-**	**-**	**-**	**-**	**-**	**0,0%**
ATIVO NÃO CIRCULANTE	**6.409**	**6.409**	**6.409**	**6.409**	**6.409**	**6.409**	**6.409**	**6.409**	**6.409**	**6.409**	**6.409**	**6.409**	**6.409**	**-**	**0,0%**
% sobre TOTAL DO ATIVO	**95,8%**	**95,8%**	**95,8%**	**95,8%**	**95,8%**	**95,8%**	**95,7%**	**95,7%**	**95,7%**	**95,7%**	**95,7%**	**95,9%**	**95,9%**		
DEPÓSITOS JUDICIAIS	**-**	**-**	**-**	**-**	**-**	**-**	**-**	**-**	**-**	**-**	**-**	**-**	**-**	**-**	**0,0%**
PARTES RELACIONADAS	**1.830**	**1.830**	**1.830**	**1.830**	**1.830**	**1.830**	**1.830**	**1.830**	**1.830**	**1.830**	**1.830**	**1.830**	**1.830**	**-**	**0,0%**
INVESTIMENTOS	**-**	**-**	**-**	**-**	**-**	**-**	**-**	**-**	**-**	**-**	**-**	**-**	**-**	**-**	**0,0%**
IMOBILIZADO	**136**	**136**	**136**	**136**	**136**	**136**	**136**	**136**	**136**	**136**	**136**	**136**	**136**	**-**	**0,0%**
INTANGÍVEL	**4.443**	**4.443**	**4.443**	**4.443**	**4.443**	**4.443**	**4.443**	**4.443**	**4.443**	**4.443**	**4.443**	**4.443**	**4.443**	**-**	**0,0%**
OUTROS CRÉDITOS	**1**	**1**	**1**	**1**	**1**	**1**	**1**	**1**	**1**	**1**	**1**	**-**	**-**	**-**	**0,0%**
TOTAL DO ATIVO	**6.688**	**6.688**	**6.688**	**6.688**	**6.688**	**6.688**	**6.696**	**6.696**	**6.696**	**6.696**	**6.696**	**6.681**	**6.681**	**-**	**0,0%**

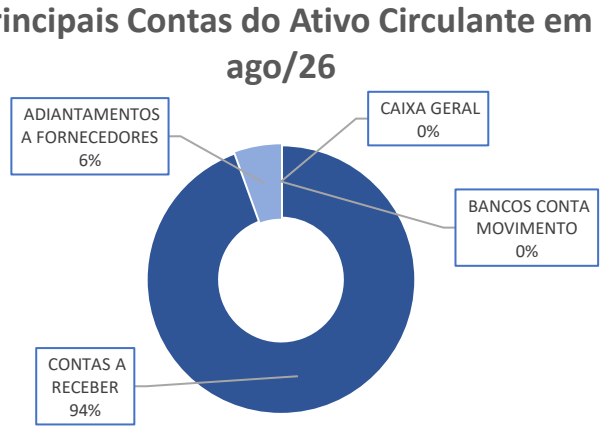

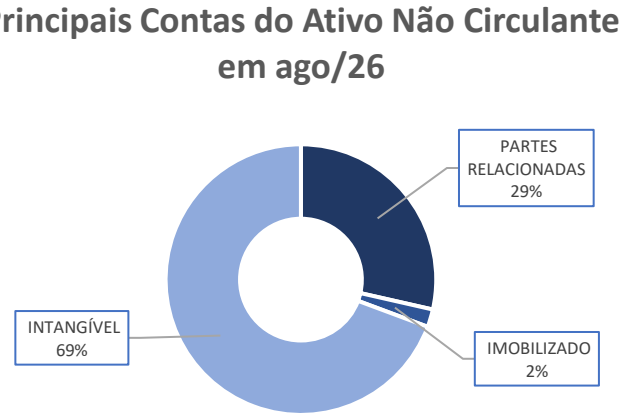

9.3 Passivo

No comparativo entre julho e agosto/2026, o Passivo Circulante permaneceu praticamente estável, com aumento nominal de R$ 1 mil. A estrutura permanece concentrada nas Obrigações Trabalhistas e Sociais, no montante de R$ 23.514 mil, e nas Obrigações Fiscais e Tributárias, de R$ 9.316 mil.
O Passivo Não Circulante manteve-se estável em R$ 127 mil, integralmente representado por Empréstimos e Financiamentos, correspondendo a aproximadamente 1,9% do Passivo Total.
O Patrimônio Líquido apresentou redução, passando de R$ 29.739 mil negativos para R$ 29.741 mil negativos.

Sociedade Catarinense de Ensino Ltda

Em milhares de R$

BALANÇO PATRIMONIAL	08/2025	09/2025	10/2025	11/2025	12/2025	01/2026	02/2026	03/2026	04/2026	05/2026	06/2026	07/2026	08/2026	Variação Mês Anterior ago/26-jul/26	Variação Mês Anterior %AH
PASSIVO CIRCULANTE	35.631	35.646	35.889	35.926	35.940	35.974	36.009	36.010	36.011	36.194	36.289	36.293	36.294	1	0,0%
% sobre TOTAL DO PASSIVO	532,8%	533,0%	536,6%	537,2%	537,4%	537,9%	537,8%	537,8%	537,8%	540,5%	542,0%	543,2%	543,3%		
FORNECEDORES	63	63	63	63	63	63	79	79	79	79	79	81	81	-	0,0%
EMPRESTIMOS E FINANCIAMENTOS	1.248	1.249	1.250	1.251	1.252	1.254	1.260	1.261	1.262	1.263	1.265	1.266	1.267	1	0,1%
OBRIGAÇÕES TRABALHISTAS E SOCIAIS	23.402	23.402	23.402	23.402	23.402	23.402	23.402	23.402	23.402	23.402	23.514	23.514	23.514	-	0,0%
OBRIGAÇÕES COM PROVISÕES SOCIAIS	18	18	18	18	18	18	18	18	18	18	-	-	-	-	0,0%
OBRIGAÇÕES FISCAIS E TRIBUTÁRIAS	8.784	8.798	9.040	9.076	9.089	9.122	9.134	9.134	9.134	9.316	9.316	9.316	9.316	-	0,0%
ADIANTAMENTOS DE CLIENTES	328	328	328	328	328	328	328	328	328	328	328	328	328	-	0,0%
CONTINGÊNCIAS - PROCESSOS JUDICIAIS	-	-	-	-	-	-	-	-	-	-	-	-	-	-	0,0%
CONTINGÊNCIAS - PROCESSOS CÍVEIS	1.788	1.788	1.788	1.788	1.788	1.788	1.788	1.788	1.788	1.788	1.788	1.788	1.788	-	0,0%
OUTRAS ORIGAÇÕES A PAGAR	-	-	-	-	-	-	-	-	-	-	-	-	-	-	0,0%
PASSIVO NÃO CIRCULANTE	127	127	127	127	127	127	127	127	127	127	127	127	127	-	0,0%
% sobre TOTAL DO PASSIVO	1,9%	1,9%	1,9%	1,9%	1,9%	1,9%	1,9%	1,9%	1,9%	1,9%	1,9%	1,9%	1,9%		
EMPRÉSTIMOS E FINANCIAMENTOS	127	127	127	127	127	127	127	127	127	127	127	127	127	-	0,0%
OBRIGAÇÕES FISCAIS E TRIBUTÁRIAS	-	-	-	-	-	-	-	-	-	-	-	-	-	-	0,0%
OUTRAS ORIGAÇÕES A PAGAR	-	-	-	-	-	-	-	-	-	-	-	-	-	-	0,0%
PATRIMONIO LIQUIDO	(29.071)	(29.085)	(29.329)	(29.366)	(29.380)	(29.414)	(29.440)	(29.441)	(29.443)	(29.625)	(29.720)	(29.739)	(29.741)	(1)	0,0%
% sobre TOTAL DO PASSIVO	-434,7%	-434,9%	-438,5%	-439,1%	-439,3%	-439,8%	-439,7%	-439,7%	-439,7%	-442,4%	-443,9%	-445,2%	-445,2%		
CAPITAL SOCIAL	254	254	254	254	254	254	254	254	254	254	254	254	254	-	0,0%
RESERVAS DE CAPITAL	1	1	1	1	1	1	1	1	1	1	1	1	1	-	0,0%
RESERVAS DE REAVALIAÇÕES	4.827	4.827	4.827	4.827	4.827	4.827	4.827	4.827	4.827	4.827	4.827	4.827	4.827	-	0,0%
AJUSTES DE EXERCÍCIOS ANTERIORES	1	1	1	1	1	(68)	(71)	-	-	-	-	-	-	-	0,0%
LUCROS OU PREJUÍZOS ACUMULADOS	(34.154)	(34.168)	(34.411)	(34.449)	(34.463)	(34.428)	(34.452)	(34.524)	(34.525)	(34.707)	(34.803)	(34.822)	(34.823)	(1)	0,0%
TOTAL DO PASSIVO	6.688	6.688	6.688	6.688	6.687	6.688	6.696	6.696	6.696	6.696	6.696	6.681	6.681	-	0,0%

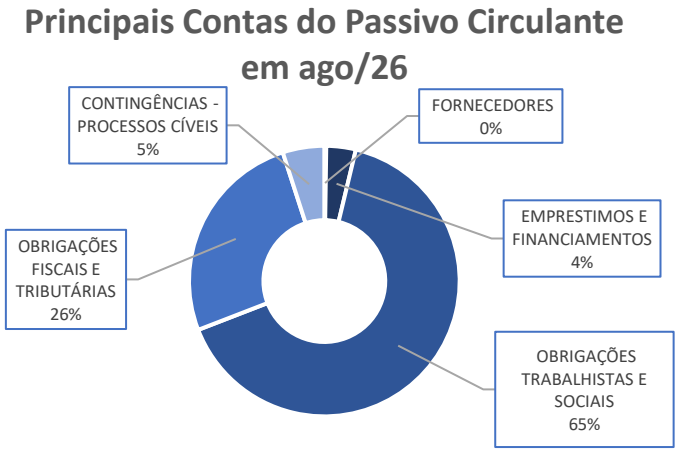

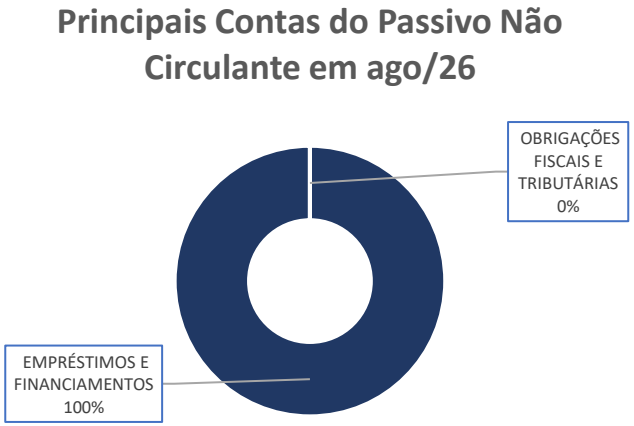

9.4 Passivo Extraconcursal até a Recuperação Judicial

9.4.1 Fiscal

As informações necessárias permanecem pendentes de envio pela Recuperanda.

9.4.2 Passivo Extraconcursal Após a Recuperação Judicial

9.4.2.1 Tributário

As informações necessárias permanecem pendentes de envio pela Recuperanda.

9.5 Análises e Índices

9.5.1 Ativo

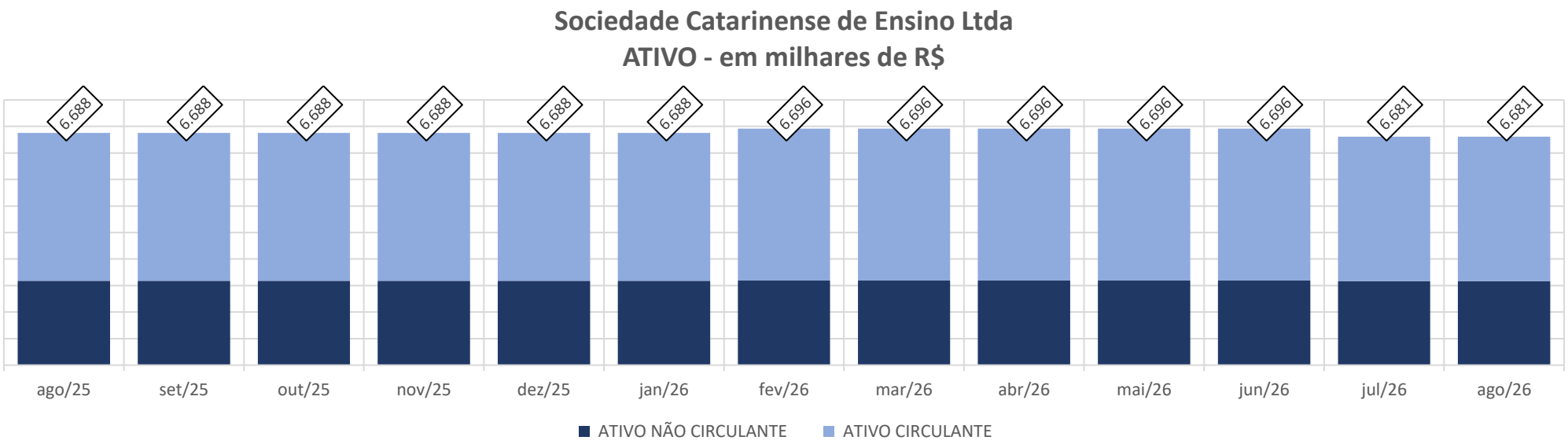

9.5.2 Passivo

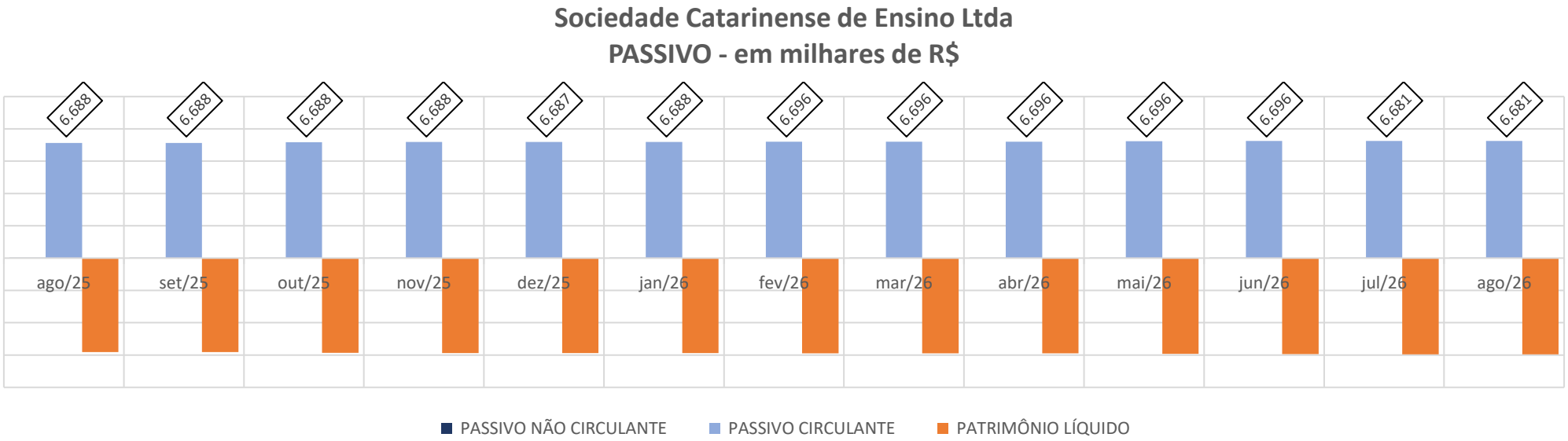

9.5.3 Índices de Liquidez

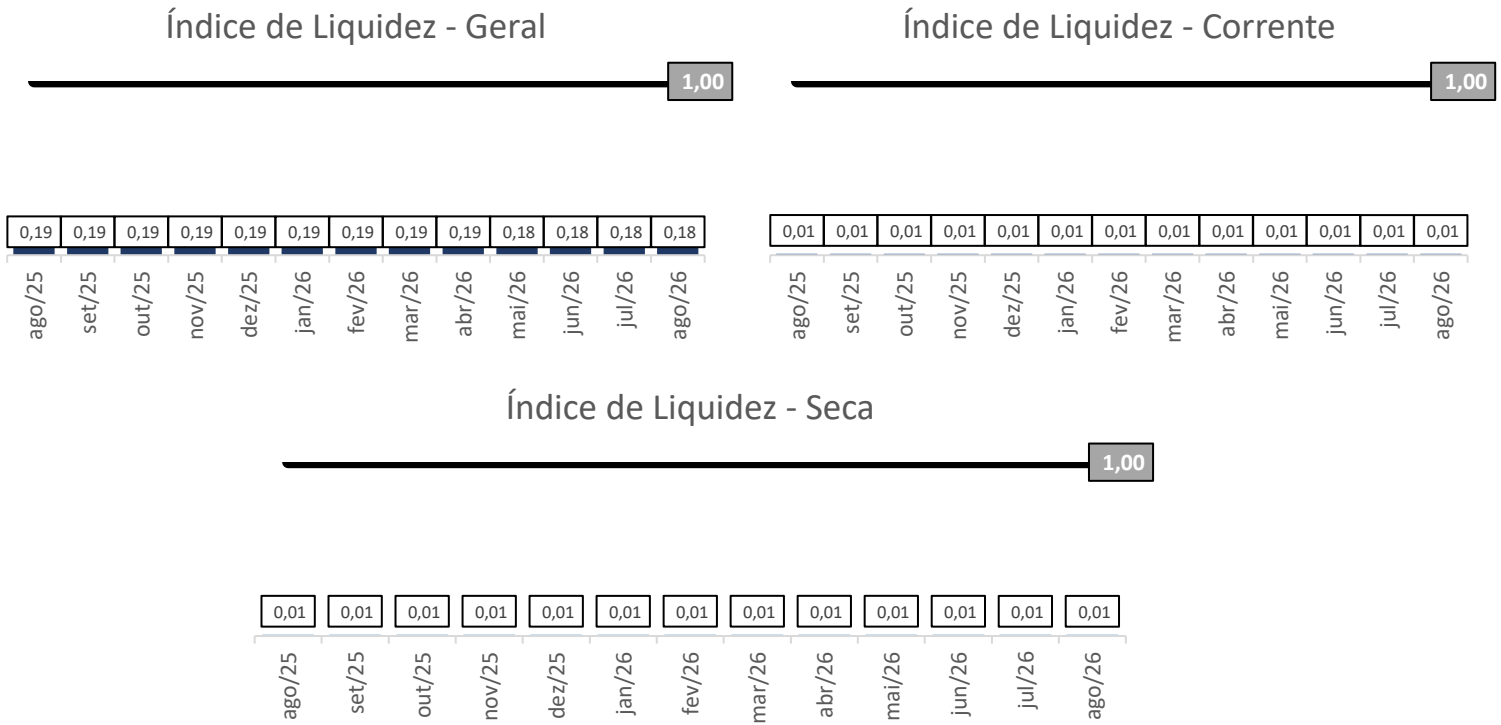

Notas de esclarecimentos e análises

Via de regra, todo índice de liquidez abaixo de 1 (um) significa possível dificuldade financeira em caso de necessidade de liquidação das dívidas no curto prazo.
O índice de “Liquidez Geral”, ((AC+ANC) / (PC + PNC)) mede a capacidade de pagamento total das dívidas;
A “Liquidez Corrente” mede a capacidade de pagamento com recursos de curto prazo;
O indicador de “Liquidez Seca” difere do cálculo da “Liquidez Corrente” pela subtração do saldo da conta estoques.

CREDIBILITÀ
ADMINISTRAÇÕES JUDICIAIS