

---

**AO JUÍZO DA VARA ÚNICA DA COMARCA DE JACAREACANGA – ESTADO DO PARÁ**

Autos nº 0800660-12.2024.8.14.0112

**ALEXANDRE CORREA NASSER DE MELO**, nomeado Administradora Judicial no processo de Recuperação Judicial supracitado, em que são Recuperandos os produtores rurais 58.219.087 IVAN MORENO DE JESUS FILHO, IVAN MORENO DE JESUS FILHO, 58.237.316 IVAN MORENO DE JESUS, IVAN MORENO DE JESUS, 58.391.184 LEONICE APARECIDA REDIVO MORENO, LEONICE APARECIDA REDIVO MORENO, 58.237.319 VIRGILIA APARECIDA PEGORINI ROCHA, VIRGILIA APARECIDA PEGORINI ROCHA, em conjunto denominados **GRUPO MORENO**, vem, respeitosamente, à presença de Vossa Excelência, em cumprimento ao disposto no art. 22, II, “c” da Lei 11.101/2005, requerer a juntada dos relatórios mensais das atividades dos Recuperandos referentes aos meses de janeiro a setembro de 2025.

Os relatórios, denominados “Relatório Mensal de Atividades - RMA”, foram elaborados com as informações quantitativas e qualitativas fornecidas pelos Recuperandos referentes aos meses acima informados.

Nestes termos, requer deferimento.

Jacareacanga, 04 de dezembro de 2025.

Alexandre Correa Nasser de Melo  
OAB/PR 38.515

Ricardo Andraus  
OAB/PR 31.177



# Relatório Mensal de Atividade

Recuperação Judicial da(s) Empresa(s):

**GRUPO MORENO, IVAN MORENO DE JESUS FILHO, IVAN  
MORENO DE JESUS, LEONICE APARECIDA REDIVO MORENO,  
VIRGILIA APARECIDA PEGORINI ROCHA**

## CONSIDERAÇÕES INICIAIS

Excelentíssimo Senhor Doutor Juiz de de Direito da Vara Única da Comarca de Jacareacanga – Pará.

*Processo nº 0800660-12.2024.8.14.0112*

A Credibilità Administração Judicial e Serviços Ltda, nomeada Administradora Judicial nos citados autos, vem, respeitosamente, à presença de Vossa Excelência, apresentar o **“RMA - Relatório Mensal de Atividades”**, que foi elaborado com os dados quantitativos e qualitativos repassadas pela Recuperanda, a qual responde pela veracidade e exatidão das informações encaminhadas, referentes às análises do mês de **janeiro de 2025**.

Informa-se que as Demonstrações Financeiras da Recuperanda não são auditadas por profissionais independentes, em consonância com o art. 3º da Lei nº 11.638/2007.

Com relação às informações contidas neste documento, a Administradora Judicial fica à disposição para prestar esclarecimentos adicionais.

Atenciosamente,

**Credibilità Administração Judicial e Serviços Ltda.**

## GLOSSÁRIO

**AC** - Ativo Circulante

**ACF** - Ativo Circulante Financeiro

**ACO** - Ativo Circulante Operacional

**A.H.** – Análise Horizontal

**AJ** - Administrador Judicial

**ANC** - Ativo Não Circulante

**A.V.** – Análise Vertical

**BP** - Balanço Patrimonial

**DRE** - Demonstrativo de Resultado do Exercício

**EBITDA** - Earnings Before Interest, Taxes, Depreciation and Amortization Ou Lucro

Antes dos Juros, Impostos, Depreciação e Amortização.

**IFs** - Instituições Financeiras

**LL** - Lucro Líquido

**LO** - Lucro Operacional

**PC** - Passivo Circulante

**PCF** - Passivo Circulante Financeiro

**PCO** - Passivo Circulante Operacional

**PL** - Patrimônio Líquido

**PNC** - Passivo Não Circulante

**RJ** - Recuperação Judicial

**RL** - Receita Líquida

**ROL** - Receita Operacional Líquida ou Receita Líquidas de Vendas



<b>1</b>	<b>MACRO ANDAMENTO PROCESSUAL .....</b>	<b>4</b>
<b>2</b>	<b>PASSIVO SUJEITO A RECUPERAÇÃO JUDICIAL.....</b>	<b>5</b>
<b>6</b>	<b>QUADRO DE FUNCIONÁRIOS .....</b>	<b>6</b>
<b>6.1</b>	<b>FUNCIONÁRIOS: CLT.....</b>	<b>6</b>
<b>7</b>	<b>ANÁLISE DE DADOS CONTÁBEIS E INFORMAÇÕES FINANCEIRAS IVAN MORENO DE JESUS E LEONICE APARECIDA REDIVO MORENO ATÉ DEZEMBRO DE 2024. ....</b>	<b>7</b>
<b>7.1</b>	<b>DEMONSTRAÇÃO DO RESULTADO DO EXERCÍCIO – DRE .....</b>	<b>7</b>
<b>8</b>	<b>ANÁLISE DE DADOS CONTÁBEIS E INFORMAÇÕES FINANCEIRAS IVAN MORENO DE JESUS FILHO E VIRGILIA APARECIDA PEGORINI ROCHA ATÉ DEZEMBRO DE 2024. ...</b>	<b>8</b>
<b>8.1</b>	<b>DEMONSTRAÇÃO DO RESULTADO DO EXERCÍCIO – DRE .....</b>	<b>8</b>
<b>9</b>	<b>ANÁLISE DE DADOS CONTÁBEIS E INFORMAÇÕES FINANCEIRAS IVAN MORENO DE JESUS E LEONICE APARECIDA REDIVO MORENO APÓS DEZEMBRO DE 2024.....</b>	<b>9</b>
<b>9.1</b>	<b>DEMONSTRAÇÃO DO RESULTADO DO EXERCÍCIO – DRE .....</b>	<b>9</b>
<b>9.2</b>	<b>ATIVO .....</b>	<b>10</b>
<b>9.3</b>	<b>PASSIVO .....</b>	<b>11</b>
<b>10</b>	<b>ANÁLISE DE DADOS CONTÁBEIS E INFORMAÇÕES FINANCEIRAS IVAN MORENO DE JESUS FILHO E VIRGILIA APARECIDA PEGORINI ROCHA APÓS DEZEMBRO DE 2024.</b>	
<b>10.1</b>	<b>DEMONSTRAÇÃO DO RESULTADO DO EXERCÍCIO – DRE.....</b>	<b>12</b>
<b>10.2</b>	<b>ATIVO .....</b>	<b>13</b>
<b>10.3</b>	<b>PASSIVO .....</b>	<b>14</b>

# 1 Macro Andamento Processual

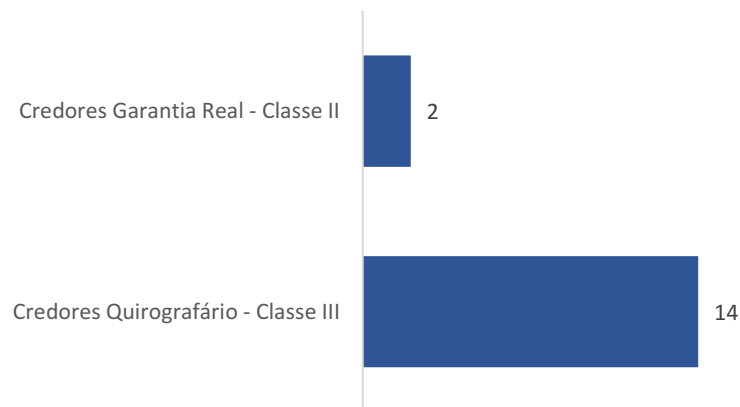
Evolução Processual		
Processo Nº	0800660-12.2024.8.14.0112	
Recuperanda:	GRUPO MORENO	
Data	ID/MOV	Evento
19/12/2024	Id 134107016	Ajuizamento do pedido de Recuperação Judicial
30/01/2025	Id 135816914	Decisão que deferiu o processamento da recuperação judicial e nomeação da Administradora Judicial
28/03/2025	Id 139944604	Termo de Compromisso assinado
		Publicação do Edital previsto no art. 52, §1º, da Lei 11.101/2005
		Apresentação da Lista de Credores prevista no art. 7º, §2º, da Lei 11.101/2005
		Publicação da Lista de Credores
		Prorrogação do <i>stay period</i> , na forma do art. 6º, §4º, da Lei 11.101/2005
		Assembleia Geral de Credores, em 1ª convocação
		Assembleia Geral de Credores, em 2ª convocação
		Aprovação do Plano de Recuperação Judicial
		Homologação do PRJ e concessão da RJ
		Encerramento da Recuperação Judicial

## 2 Passivo sujeito a recuperação Judicial

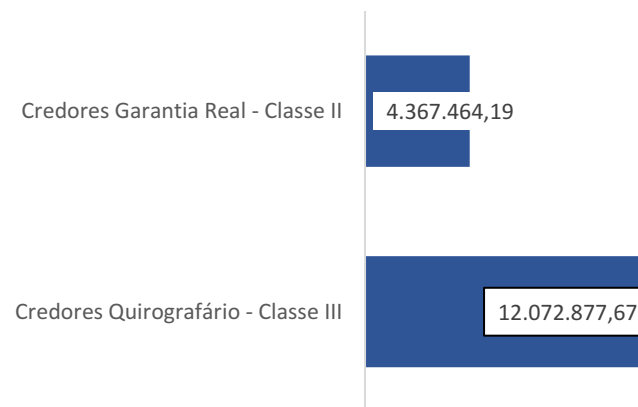
Os recuperandos apresentaram em 27/01/2025 a Lista de Credores alusiva ao art. 52º, §1º, da Lei 11.101/05, relacionando 16 credores, na importância de R\$ 16.440.341,86 (dezesesseis milhões, quatrocentos e quarenta mil, trezentos e quarenta e um reais e oitenta e seis centavos).

Classes	Credores	Valor da Lista
Credores Garantia Real - Classe II	2	4.367.464,19
Credores Quirografário - Classe III	14	12.072.877,67
<b>Total Geral</b>	<b>16</b>	<b>16.440.341,86</b>

Credores por Número / Classe



Credores por Valor / Classe

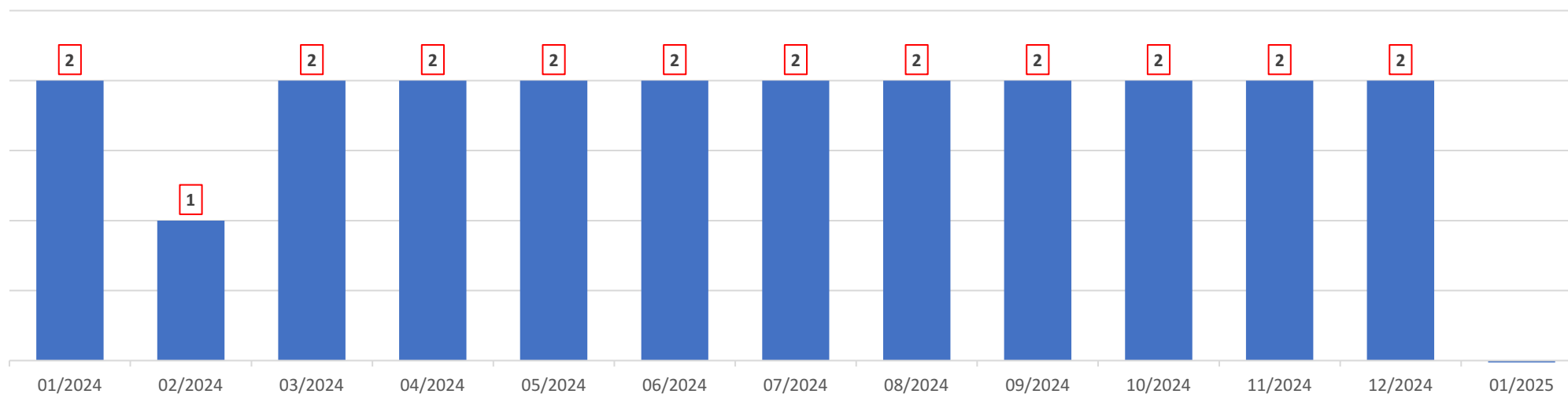


## 6 Quadro de Funcionários

### 6.1 Funcionários: CLT

No mês de janeiro de 2025, a Recuperanda apresentou **2** colaboradores ativos na folha de pagamento.

Quadro de Colaboradores



## 7 Análise de dados contábeis e informações financeiras Ivan Moreno De Jesus e Leonice Aparecida Redivo Moreno até dezembro de 2024.

### 7.1 Demonstração do Resultado do Exercício – DRE

Ivan Moreno de Jesus

Valores em R\$

Demonstrativo de Resultado do Exercício Mensal	12/2023	01/2024	02/2024	03/2024	04/2024	05/2024	06/2024	07/2024	08/2024	09/2024	10/2024	11/2024	12/2024	Variação Mês Anterior	
														dez/24-nov/24	%AH
RECEITA COM VENDA DE MERCADORIAS	-	-	626.400	-	949.761	-	247.659	699.572	700.000	126.966	88.254	93.242	-	(93.242)	-100,0%
RECEITA COM VENDA DE SOJA	-	-	-	-	-	-	-	-	-	-	-	-	-	-	0,0%
RECEITA COM VENDA DE GADO	-	-	-	-	-	-	-	-	-	-	-	-	-	-	0,0%
OUTRAS RECEITAS	1.555.785	-	-	-	-	-	-	-	-	-	-	-	2.571.635	2.571.635	100,0%
(-) DEDUÇÕES DE VENDAS	-	-	-	-	-	-	-	-	-	-	-	-	-	-	0,0%
ICMS	-	-	-	-	-	-	-	-	-	-	-	-	-	-	0,0%
RECEITA OPERACIONAL LÍQUIDA	1.555.785	-	626.400	-	949.761	-	247.659	699.572	700.000	126.966	88.254	93.242	2.571.635	2.478.393	2658,0%
CUSTOS DIRETOS	(47.042)	(857.512)	(493.385)	-	(1.001.582)	-	(387.659)	(678.566)	(721.006)	(126.966)	(160.000)	-	(340)	(340)	100,0%
CUSTOS DE PRODUÇÃO	(47.042)	-	(493.385)	-	(809.761)	-	(247.659)	(678.566)	(721.006)	(126.966)	(160.000)	-	(340)	(340)	100,0%
ARRENDAMENTO	-	-	-	-	(191.821)	-	(140.000)	-	-	-	-	-	-	-	0,0%
ARMAZENS	-	-	-	-	-	-	0	-	-	-	-	-	-	-	0,0%
SEMENTES	-	(857.512)	-	-	-	-	-	-	-	-	-	-	-	-	0,0%
AQUISIÇÃO DE GADO	-	-	-	-	-	-	-	-	-	-	-	-	-	-	0,0%
CUSTOS INDIRETOS	(349.272)	(913.316)	(645.612)	(30.933)	(9.719)	(27.002)	(17.459)	(25.476)	(3.506)	(2.146)	(2.059)	(3.382)	(659)	2.723	80,5%
DESPESAS DO SÓCIO	-	-	-	-	-	-	-	-	(193)	(12)	(28.090)	(72.263)	(20.574)	51.688	71,5%
DESPESAS GERAIS	-	-	-	-	-	-	-	-	-	-	-	-	(24.900)	(24.900)	100,0%
RECEITAS E DESPESAS FINANCEIRAS	-	-	-	-	-	-	-	-	-	-	-	-	(2.504)	(2.504)	100,0%
CUSTOS E DESPESAS OPERACIONAIS	(396.314)	(1.770.829)	(1.138.997)	(30.933)	(1.011.301)	(27.002)	(405.118)	(704.041)	(724.705)	(129.124)	(190.149)	(75.645)	(48.978)	26.667	35,3%
% sobre ROL	-25,5%	0,0%	-181,8%	0,0%	-106,5%	0,0%	-163,6%	-100,6%	-103,5%	-101,7%	-215,5%	-81,1%	-1,9%		
DEPRECIAÇÃO	(4.406)	(4.406)	(4.406)	(4.406)	(4.406)	(4.406)	(4.406)	(4.406)	(4.406)	(4.406)	(4.406)	(4.406)	-	4.406	100,0%
RESULTADO LÍQUIDO DO EXERCÍCIO	1.155.065	(1.775.235)	(517.003)	(35.339)	(65.946)	(31.409)	(161.865)	(8.876)	(29.111)	(6.564)	(106.302)	13.191	2.522.658	2.509.466	19024,0%
% sobre ROL	74,2%	0,0%	-82,5%	0,0%	-6,9%	0,0%	-65,4%	-1,3%	-4,2%	-5,2%	-120,5%	14,1%	98,1%		

## 8 Análise de dados contábeis e informações financeiras Ivan Moreno De Jesus Filho e Virgilia Aparecida Pegorini Rocha até dezembro de 2024.

### 8.1 Demonstração do Resultado do Exercício – DRE

Ivan Moreno de Jesus Filho

Valores em R\$

Demonstrativo de Resultado do Exercício Mensal	12/2023	01/2024	02/2024	03/2024	04/2024	05/2024	06/2024	07/2024	08/2024	09/2024	10/2024	11/2024	12/2024	Variação Mês Anterior	
														dez/24-nov/24	%AH
RECEITA COM VENDA DE MERCADORIAS	-	-	-	-	-	-	-	-	-	-	-	-	-	-	0,0%
RECEITA COM VENDA DE SOJA	141.583	708.912	1.008.210	2.829.980	858.655	-	102.828	324.985	-	-	-	-	-	-	0,0%
RECEITA COM VENDA DE GADO	-	72.200	342.500	-	-	-	-	-	71.988	181.131	4.063	-	-	-	0,0%
OUTRAS RECEITAS	85	-	1.019	-	-	-	-	9.284	5.000	5.257	-	-	813.818	813.818	100,0%
(-) DEDUÇÕES DE VENDAS	(839)	(849)	-	-	-	-	-	-	-	-	-	-	-	-	0,0%
ICMS	(839)	(849)	-	-	-	-	-	-	-	-	-	-	-	-	0,0%
<b>RECEITA OPERACIONAL LÍQUIDA</b>	<b>140.828</b>	<b>780.263</b>	<b>1.351.729</b>	<b>2.829.980</b>	<b>858.655</b>	<b>-</b>	<b>102.828</b>	<b>334.269</b>	<b>76.988</b>	<b>186.388</b>	<b>4.063</b>	<b>-</b>	<b>813.818</b>	<b>813.818</b>	<b>100,0%</b>
<b>CUSTOS DIRETOS</b>	<b>(853)</b>	<b>(397.524)</b>	<b>(1.005)</b>	<b>(8.731)</b>	<b>(6.692)</b>	<b>(359)</b>	<b>(180)</b>	<b>-</b>	<b>(89)</b>	<b>(564)</b>	<b>(109.295)</b>	<b>(2.115)</b>	<b>(1.201)</b>	<b>914</b>	<b>43,2%</b>
CUSTOS DE PRODUÇÃO	-	-	-	-	-	-	-	-	-	-	-	-	-	-	0,0%
ARRENDAMENTO	-	-	-	-	-	-	-	-	-	-	-	-	-	-	0,0%
ARMAZENS	-	-	-	-	-	-	-	-	-	-	-	-	-	-	0,0%
SEMENTES	-	-	-	-	-	-	-	-	-	-	-	-	-	-	0,0%
AQUISIÇÃO DE GADO	(853)	(397.524)	(1.005)	(8.731)	(6.692)	(359)	(180)	-	(89)	(564)	(109.295)	(2.115)	(1.201)	914	43,2%
<b>CUSTOS INDIRETOS</b>	<b>(168.091)</b>	<b>(964)</b>	<b>(30.070)</b>	<b>(5.201)</b>	<b>(4.527)</b>	<b>(4.917)</b>	<b>(4.527)</b>	<b>(4.277)</b>	<b>(4.597)</b>	<b>(5.333)</b>	<b>(4.527)</b>	<b>(5.898)</b>	<b>-</b>	<b>5.898</b>	<b>100,0%</b>
DESPESAS DO SÓCIO	(6.795.773)	(62.480)	(135.580)	(51.273)	(155.992)	(52.364)	(40.829)	(42.573)	(42.517)	(20.526)	(863)	(966)	(590.744)	(589.778)	-61041,6%
DESPESAS GERAIS	(35.381)	(12.561)	(4.544)	(350)	(376)	(478)	(28)	(34)	(173)	-	(45)	(637)	(29.560)	(28.923)	-4540,6%
RECEITAS E DESPESAS FINANCEIRAS	(758.293)	(692)	(665)	(123)	(119)	(295)	(20)	(210)	(4.873)	(11.684)	(105)	(254.177)	(439.381)	(185.204)	-72,9%
<b>CUSTOS E DESPESAS OPERACIONAIS</b>	<b>(7.758.391)</b>	<b>(474.221)</b>	<b>(171.864)</b>	<b>(65.679)</b>	<b>(167.706)</b>	<b>(58.413)</b>	<b>(45.584)</b>	<b>(47.094)</b>	<b>(52.249)</b>	<b>(38.107)</b>	<b>(114.835)</b>	<b>(263.794)</b>	<b>(1.060.887)</b>	<b>(797.094)</b>	<b>-302,2%</b>
<b>% sobre ROL</b>	<b>-5509,1%</b>	<b>-60,8%</b>	<b>-12,7%</b>	<b>-2,3%</b>	<b>-19,5%</b>	<b>0,0%</b>	<b>-44,3%</b>	<b>-14,1%</b>	<b>-67,9%</b>	<b>-20,4%</b>	<b>-2826,1%</b>	<b>0,0%</b>	<b>-130,4%</b>		
<b>DEPRECIAÇÃO</b>	<b>(3.833)</b>	<b>(3.833)</b>	<b>(3.833)</b>	<b>(3.833)</b>	<b>(3.833)</b>	<b>(3.833)</b>	<b>(3.833)</b>	<b>(3.833)</b>	<b>(3.833)</b>	<b>(3.833)</b>	<b>(3.833)</b>	<b>(3.833)</b>	<b>-</b>	<b>3.833</b>	<b>100,0%</b>
<b>RESULTADO LÍQUIDO DO EXERCÍCIO</b>	<b>(7.621.396)</b>	<b>302.208</b>	<b>1.176.032</b>	<b>2.760.468</b>	<b>687.115</b>	<b>(62.246)</b>	<b>53.410</b>	<b>283.342</b>	<b>20.905</b>	<b>144.448</b>	<b>(114.605)</b>	<b>(267.627)</b>	<b>(247.069)</b>	<b>20.558</b>	<b>7,7%</b>
<b>% sobre ROL</b>	<b>-5411,8%</b>	<b>38,7%</b>	<b>87,0%</b>	<b>97,5%</b>	<b>80,0%</b>	<b>0,0%</b>	<b>51,9%</b>	<b>84,8%</b>	<b>27,2%</b>	<b>77,5%</b>	<b>-2820,4%</b>	<b>0,0%</b>	<b>-30,4%</b>		

## 9 Análise de dados contábeis e informações financeiras Ivan Moreno De Jesus e Leonice Aparecida Redivo Moreno após dezembro de 2024.

### 9.1 Demonstração do Resultado do Exercício – DRE

Em janeiro de 2025 a Recuperanda apresentou Receita Bruta de Serviços Prestados de R\$ 11 mil.  
O Resultado Líquido do Exercício apresentou prejuízo de R\$ 1 mil.

#### Ivan Moreno de Jesus

Em milhares de R\$

Demonstrativo de Resultado do Exercício Mensal	01/2025
RECEITA BRUTA DE VENDAS E SERVIÇOS PRESTADOS	11
IMPOSTOS SOBRE VENDAS E SERVIÇOS PRESTADOS	-
% sobre ROB	0,0%
RECEITA OPERACIONAL LÍQUIDA	11
CUSTOS DAS VENDAS E SERVIÇOS PRESTADOS	(0)
% sobre ROL	-3,1%
RESULTADO BRUTO OPERACIONAL	11
DESPESAS (RECEITAS) OPERACIONAIS	(11)
% sobre ROL	-102,0%
DESPESAS COM VENDAS	(1)
DESPESAS ADMINISTRATIVAS	(10)
OUTRAS RECEITAS E DESPESAS OPERACIONAIS	-
RESULTADO ANTES DAS RECEITAS E DESPESAS FINANCEIRAS	(1)
RECEITAS FINANCEIRAS	-
DESPESAS FINANCEIRAS	(1)
RESULTADO ANTES DAS RECEITAS E DESPESAS NÃO OPERACIONAIS	(1)
RECEITAS NÃO OPERACIONAIS	-
DESPESAS NÃO OPERACIONAIS	-
RESULTADO LÍQUIDO DO EXERCÍCIO	(1)
% sobre ROL	-10,2%

## 9.2 Ativo

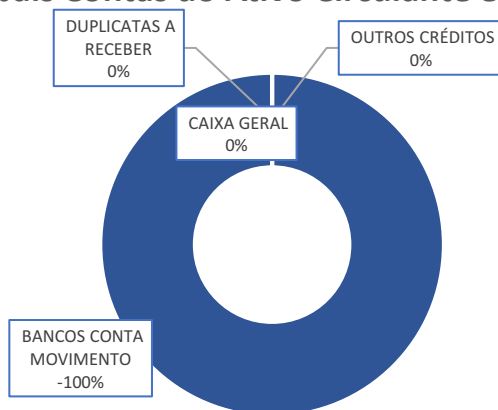
Em janeiro de 2025 o grupo de contas do Ativo Circulante apresentou o valor negativo de R\$ 4 mil em relação ao mês anterior. O Ativo Não Circulante apresentou o valor de R\$ 1,6 milhão em relação ao mês anterior, influenciado pela conta “Imobilizado”.

### Ivan Moreno de Jesus

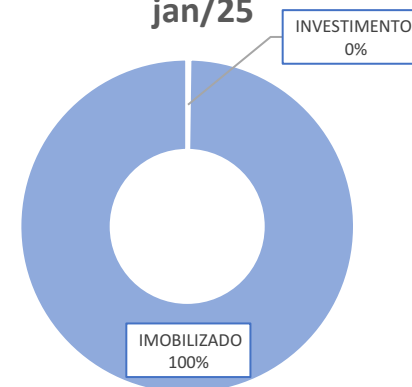
Em milhares de R\$

BALANÇO PATRIMONIAL	01/2025
<b>ATIVO CIRCULANTE</b>	<b>(4)</b>
<b>% sobre TOTAL DO ATIVO</b>	<b>-0,2%</b>
<b>DISPONIBILIDADES</b>	<b>(4)</b>
CAIXA GERAL	-
BANCOS CONTA MOVIMENTO	(4)
APLICACOES LIQUIDEZ IMEDIATA	-
<b>DIREITOS REALIZÁVEIS</b>	<b>-</b>
DUPLICATAS A RECEBER	-
<b>OUTROS CRÉDITOS</b>	<b>-</b>
<b>ATIVO NÃO CIRCULANTE</b>	<b>1.631</b>
<b>% sobre TOTAL DO ATIVO</b>	<b>100,2%</b>
<b>INVESTIMENTOS</b>	<b>3</b>
<b>IMOBILIZADO</b>	<b>1.627</b>
<b>TOTAL DO ATIVO</b>	<b>1.627</b>

### Principais Contas do Ativo Circulante em jan/25



### Principais Contas do Ativo Não Circulante em jan/25





## 9.3 Passivo

Em janeiro de 2025 o grupo de contas do Passivo Circulante apresentou o valor de R\$ 4,7 milhões em relação ao mês anterior, influenciado pela conta “Fornecedores” e “Empréstimos e Financiamentos”.

A recuperanda não possui obrigações no Passivo Não Circulante.

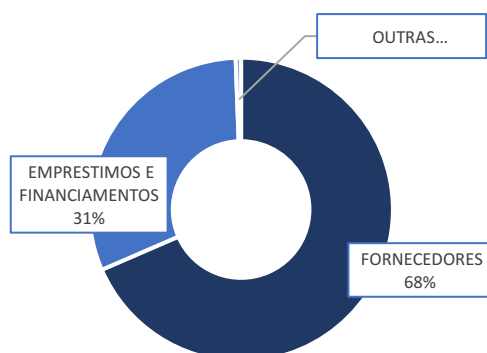
A variação que ocorre no Patrimônio Líquido é gerada pelo Resultado Líquido do Exercício apresentada no Demonstrativo de Resultado do Exercício (DRE).

### Ivan Moreno de Jesus

Em milhares de R\$

BALANÇO PATRIMONIAL	01/2025
<b>PASSIVO CIRCULANTE</b>	<b>4.767</b>
<b>% sobre TOTAL DO PASSIVO</b>	<b>293,0%</b>
FORNECEDORES	3.265
EMPRESTIMOS E FINANCIAMENTOS	1.474
OUTRAS OBRIGAÇÕES	27
<b>PASSIVO NÃO CIRCULANTE</b>	<b>-</b>
<b>% sobre TOTAL DO PASSIVO</b>	<b>0,0%</b>
EMPRÉSTIMOS E FINANCIAMENTOS - LP	-
<b>PATRIMÔNIO LÍQUIDO</b>	<b>(3.140)</b>
<b>% sobre TOTAL DO PASSIVO</b>	<b>-193,0%</b>
CAPITAL SOCIAL	-
LUCROS OU PREJUÍZOS ACUMULADOS	(3.140)
<b>TOTAL DO PASSIVO</b>	<b>1.627</b>

### Principais Contas do Passivo Circulante em jan/25



# 10 Análise de dados contábeis e informações financeiras Ivan Moreno De Jesus Filho e Virgilia Aparecida Pegorini Rocha após dezembro de 2024.

## 10.1 Demonstração do Resultado do Exercício – DRE

Em janeiro de 2025 a Recuperanda apresentou Receita Bruta de Serviços Prestados com o valor zerado. O Resultado Líquido do Exercício apresentou prejuízo de R\$ 20 mil.

### Ivan Moreno de Jesus Filho

Em milhares de R\$

Demonstrativo de Resultado do Exercício Mensal	01/2025
RECEITA BRUTA DE VENDAS E SERVIÇOS PRESTADOS	-
IMPOSTOS SOBRE VENDAS E SERVIÇOS PRESTADOS	(0)
% sobre ROB	0,0%
RECEITA OPERACIONAL LÍQUIDA	(0)
CUSTOS DAS VENDAS E SERVIÇOS PRESTADOS	(2)
% sobre ROL	1275294,1%
RESULTADO BRUTO OPERACIONAL	(2)
DESPESAS (RECEITAS) OPERACIONAIS	(22)
% sobre ROL	13188541,2%
DESPESAS COM VENDAS	-
DESPESAS ADMINISTRATIVAS	(22)
OUTRAS RECEITAS E DESPESAS OPERACIONAIS	-
RESULTADO ANTES DAS RECEITAS E DESPESAS FINANCEIRAS	(25)
RECEITAS FINANCEIRAS	0
DESPESAS FINANCEIRAS	(0)
RESULTADO ANTES DAS RECEITAS E DESPESAS NÃO OPERACIONAIS	(25)
RECEITAS NÃO OPERACIONAIS	5
DESPESAS NÃO OPERACIONAIS	-
RESULTADO LÍQUIDO DO EXERCÍCIO	(20)
% sobre ROL	11541088,2%

## 10.2 Ativo

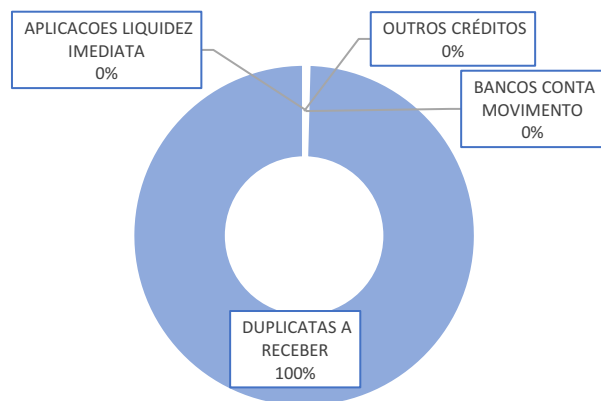
Em janeiro de 2025 o grupo de contas do Ativo Circulante apresentou o valor de R\$ 1,8 milhão em relação ao mês anterior, influenciado pela conta “Duplicatas a Receber”. O Ativo Não Circulante apresentou o valor de R\$ 1,8 milhão em relação ao mês anterior, influenciado pela conta “Imobilizado”.

### Ivan Moreno de Jesus Filho

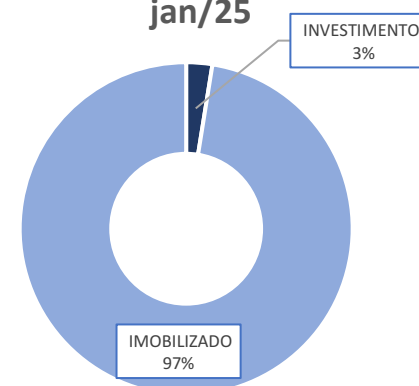
Em milhares de R\$

BALANÇO PATRIMONIAL	01/2025
<b>ATIVO CIRCULANTE</b>	<b>1.836</b>
<b>% sobre TOTAL DO ATIVO</b>	<b>50,4%</b>
<b>DISPONIBILIDADES</b>	<b>8</b>
CAIXA GERAL	-
BANCOS CONTA MOVIMENTO	7
APLICACOES LIQUIDEZ IMEDIATA	1
<b>DIREITOS REALIZÁVEIS</b>	<b>1.829</b>
DUPLICATAS A RECEBER	1.829
<b>OUTROS CRÉDITOS</b>	<b>-</b>
<b>ATIVO NÃO CIRCULANTE</b>	<b>1.809</b>
<b>% sobre TOTAL DO ATIVO</b>	<b>49,6%</b>
<b>INVESTIMENTOS</b>	<b>46</b>
<b>IMOBILIZADO</b>	<b>1.763</b>
<b>TOTAL DO ATIVO</b>	<b>3.645</b>

### Principais Contas do Ativo Circulante em jan/25



### Principais Contas do Ativo Não Circulante em jan/25



## 10.3 Passivo

Em janeiro de 2025 o grupo de contas do Passivo Circulante apresentou o valor de R\$ 9,2 milhões em relação ao mês anterior, influenciado pela conta “Empréstimos e Financiamentos”.

A recuperanda não possui obrigações no Passivo Não Circulante.

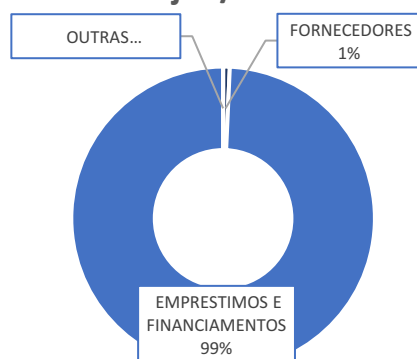
A variação que ocorre no Patrimônio Líquido é gerada pelo Resultado Líquido do Exercício apresentada no Demonstrativo de Resultado do Exercício (DRE).

### Ivan Moreno de Jesus Filho

Em milhares de R\$

BALANÇO PATRIMONIAL	01/2025
<b>PASSIVO CIRCULANTE</b>	<b>9.227</b>
<b>% sobre TOTAL DO PASSIVO</b>	<b>253,1%</b>
FORNECEDORES	65
EMPRESTIMOS E FINANCIAMENTOS	9.142
OBRIGAÇÕES TRIBUTÁRIAS	(0)
ADIANTAMENTOS DE CLIENTES	20
OUTRAS OBRIGAÇÕES	-
<b>PASSIVO NÃO CIRCULANTE</b>	<b>-</b>
<b>% sobre TOTAL DO PASSIVO</b>	<b>0,0%</b>
EMPRÉSTIMOS E FINANCIAMENTOS - LP	-
<b>PATRIMÔNIO LÍQUIDO</b>	<b>(5.582)</b>
<b>% sobre TOTAL DO PASSIVO</b>	<b>-153,1%</b>
CAPITAL SOCIAL	-
LUCROS OU PREJUÍZOS ACUMULADOS	(5.582)
<b>TOTAL DO PASSIVO</b>	<b>3.645</b>

### Principais Contas do Passivo Circulante em jan/25





Escritório Curitiba | PR

Av. Iguaçu, 2820, sala 1001, 10º andar, Água Verde  
CEP 80.240-031 - Curitiba/PR

Escritório São Paulo | SP

Av. Paulista, 1439, 1º andar, conjunto 12, Bela Vista  
CEP 01311-926 - São Paulo/SP

Escritório Belo Horizonte | MG

Rua Antônio Albuquerque, 330, 8º andar, Savassi  
CEP 30.112-010 - Belo Horizonte/MG

Escritório Florianópolis | SC

Av. Trompowsky, 354, sala 501, Centro  
CEP 88.015-300 – Florianópolis/SC

Escritório Porto Alegre | RS

Rua Mostardeiro, 777, sala 1401, Independência  
CEP 90.430-001 - Porto Alegre/RS

[www.credibilita.com.br](http://www.credibilita.com.br)

[contato@credibilita.adv.br](mailto:contato@credibilita.adv.br)

Tel (41) 3242-9009



# Relatório Mensal de Atividade

Recuperação Judicial da(s) Empresa(s):

**GRUPO MORENO, IVAN MORENO DE JESUS FILHO, IVAN  
MORENO DE JESUS, LEONICE APARECIDA REDIVO MORENO,  
VIRGILIA APARECIDA PEGORINI ROCHA**

## CONSIDERAÇÕES INICIAIS

Excelentíssimo Senhor Doutor Juiz de de Direito da Vara Única da Comarca de Jacareacanga – Pará.

*Processo nº 0800660-12.2024.8.14.0112*

A Credibilità Administração Judicial e Serviços Ltda, nomeada Administradora Judicial nos citados autos, vem, respeitosamente, à presença de Vossa Excelência, apresentar o **“RMA - Relatório Mensal de Atividades”**, que foi elaborado com os dados quantitativos e qualitativos repassadas pela Recuperanda, a qual responde pela veracidade e exatidão das informações encaminhadas, referentes às análises do mês de **fevereiro de 2025**.

Informa-se que as Demonstrações Financeiras da Recuperanda não são auditadas por profissionais independentes, em consonância com o art. 3º da Lei nº 11.638/2007.

Com relação às informações contidas neste documento, a Administradora Judicial fica à disposição para prestar esclarecimentos adicionais.

Atenciosamente,

Credibilità Administração Judicial e Serviços Ltda.

## GLOSSÁRIO

**AC** - Ativo Circulante

**ACF** - Ativo Circulante Financeiro

**ACO** - Ativo Circulante Operacional

**A.H.** – Análise Horizontal

**AJ** - Administrador Judicial

**ANC** - Ativo Não Circulante

**A.V.** – Análise Vertical

**BP** - Balanço Patrimonial

**DRE** - Demonstrativo de Resultado do Exercício

**EBITDA** - Earnings Before Interest, Taxes, Depreciation and Amortization Ou Lucro

Antes dos Juros, Impostos, Depreciação e Amortização.

**IFs** - Instituições Financeiras

**LL** - Lucro Líquido

**LO** - Lucro Operacional

**PC** - Passivo Circulante

**PCF** - Passivo Circulante Financeiro

**PCO** - Passivo Circulante Operacional

**PL** - Patrimônio Líquido

**PNC** - Passivo Não Circulante

**RJ** - Recuperação Judicial

**RL** - Receita Líquida

**ROL** - Receita Operacional Líquida ou Receita Líquidas de Vendas



<b>1</b>	<b>MACRO ANDAMENTO PROCESSUAL .....</b>	<b>4</b>
<b>2</b>	<b>PASSIVO SUJEITO A RECUPERAÇÃO JUDICIAL .....</b>	<b>5</b>
<b>6</b>	<b>QUADRO DE FUNCIONÁRIOS .....</b>	<b>6</b>
<b>6.1</b>	<b>FUNCIONÁRIOS: CLT .....</b>	<b>6</b>
<b>7</b>	<b>ANÁLISE DE DADOS CONTÁBEIS E INFORMAÇÕES FINANCEIRAS IVAN MORENO DE JESUS E LEONICE APARECIDA REDIVO MORENO ATÉ DEZEMBRO DE 2024. ....</b>	<b>7</b>
<b>7.1</b>	<b>DEMONSTRAÇÃO DO RESULTADO DO EXERCÍCIO – DRE .....</b>	<b>7</b>
<b>8</b>	<b>ANÁLISE DE DADOS CONTÁBEIS E INFORMAÇÕES FINANCEIRAS IVAN MORENO DE JESUS FILHO E VIRGILIA APARECIDA PEGORINI ROCHA ATÉ DEZEMBRO DE 2024. ...</b>	<b>8</b>
<b>8.1</b>	<b>DEMONSTRAÇÃO DO RESULTADO DO EXERCÍCIO – DRE .....</b>	<b>8</b>
<b>9</b>	<b>ANÁLISE DE DADOS CONTÁBEIS E INFORMAÇÕES FINANCEIRAS IVAN MORENO DE JESUS E LEONICE APARECIDA REDIVO MORENO APÓS DEZEMBRO DE 2024.....</b>	<b>9</b>
<b>9.1</b>	<b>DEMONSTRAÇÃO DO RESULTADO DO EXERCÍCIO – DRE .....</b>	<b>9</b>
<b>9.2</b>	<b>ATIVO .....</b>	<b>10</b>
<b>9.3</b>	<b>PASSIVO .....</b>	<b>11</b>
<b>10</b>	<b>ANÁLISE DE DADOS CONTÁBEIS E INFORMAÇÕES FINANCEIRAS IVAN MORENO DE JESUS FILHO E VIRGILIA APARECIDA PEGORINI ROCHA APÓS DEZEMBRO DE 2024.</b>	
<b>10.1</b>	<b>DEMONSTRAÇÃO DO RESULTADO DO EXERCÍCIO – DRE.....</b>	<b>12</b>
<b>10.2</b>	<b>ATIVO .....</b>	<b>13</b>
<b>10.3</b>	<b>PASSIVO .....</b>	<b>14</b>

# 1 Macro Andamento Processual

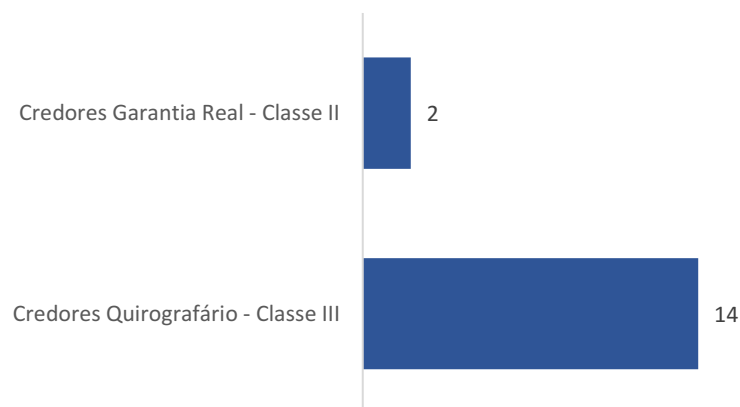
Evolução Processual		
Processo Nº	0800660-12.2024.8.14.0112	
Recuperanda:	GRUPO MORENO	
Data	ID/MOV	Evento
19/12/2024	Id 134107016	Ajuizamento do pedido de Recuperação Judicial
30/01/2025	Id 135816914	Decisão que deferiu o processamento da recuperação judicial e nomeação da Administradora Judicial
28/03/2025	Id 139944604	Termo de Compromisso assinado
		Publicação do Edital previsto no art. 52, §1º, da Lei 11.101/2005
		Apresentação da Lista de Credores prevista no art. 7º, §2º, da Lei 11.101/2005
		Publicação da Lista de Credores
		Prorrogação do <i>stay period</i> , na forma do art. 6º, §4º, da Lei 11.101/2005
		Assembleia Geral de Credores, em 1ª convocação
		Assembleia Geral de Credores, em 2ª convocação
		Aprovação do Plano de Recuperação Judicial
		Homologação do PRJ e concessão da RJ
		Encerramento da Recuperação Judicial

## 2 Passivo sujeito a recuperação Judicial

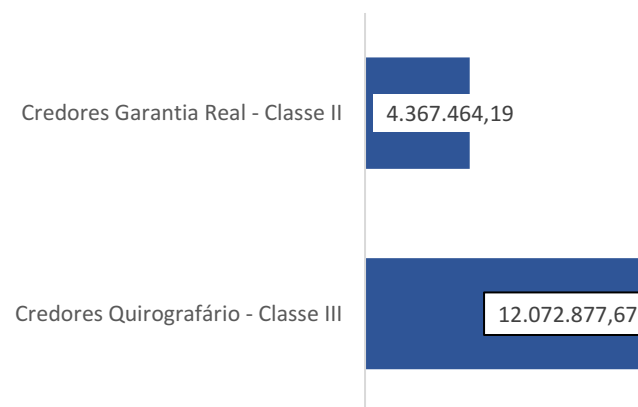
Os recuperandos apresentaram em 27/01/2025 a Lista de Credores alusiva ao art. 52º, §1º, da Lei 11.101/05, relacionando 16 credores, na importância de R\$ 16.440.341,86 (dezesesseis milhões, quatrocentos e quarenta mil, trezentos e quarenta e um reais e oitenta e seis centavos).

Classes	Credores	Valor da Lista
Credores Garantia Real - Classe II	2	4.367.464,19
Credores Quirografário - Classe III	14	12.072.877,67
<b>Total Geral</b>	<b>16</b>	<b>16.440.341,86</b>

Credores por Número / Classe



Credores por Valor / Classe

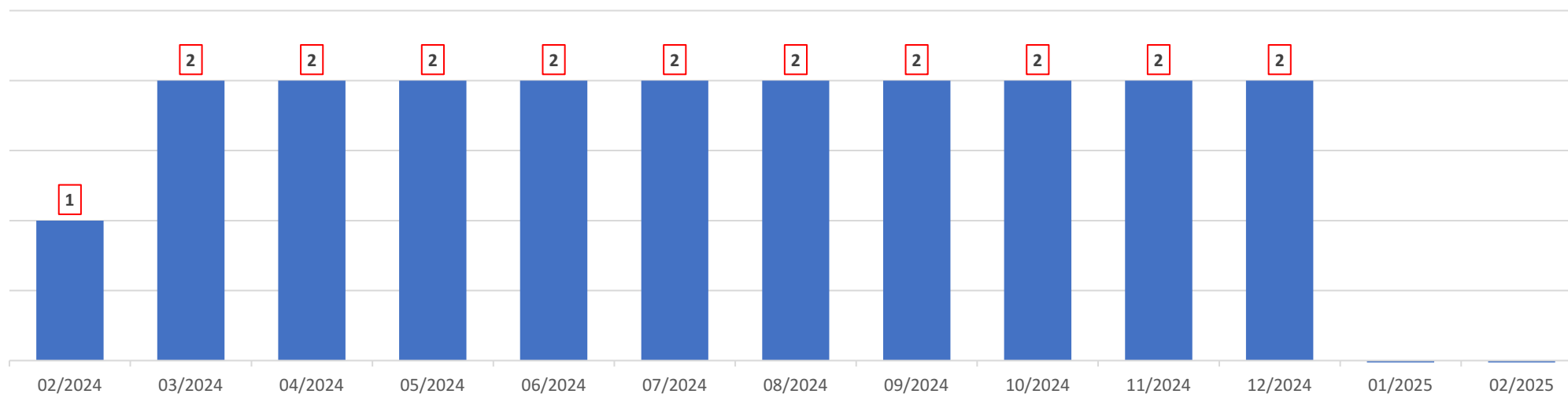


## 6 Quadro de Funcionários

### 6.1 Funcionários: CLT

No mês de fevereiro de 2025, a Recuperanda apresentou 1 colaborador ativos na folha de pagamento.

Quadro de Colaboradores



## 7 Análise de dados contábeis e informações financeiras Ivan Moreno De Jesus e Leonice Aparecida Redivo Moreno até dezembro de 2024.

### 7.1 Demonstração do Resultado do Exercício – DRE

Ivan Moreno de Jesus

Valores em R\$

Demonstrativo de Resultado do Exercício Mensal	12/2023	01/2024	02/2024	03/2024	04/2024	05/2024	06/2024	07/2024	08/2024	09/2024	10/2024	11/2024	12/2024	Variação Mês Anterior	
														dez/24-nov/24	%AH
RECEITA COM VENDA DE MERCADORIAS	-	-	626.400	-	949.761	-	247.659	699.572	700.000	126.966	88.254	93.242	-	(93.242)	-100,0%
RECEITA COM VENDA DE SOJA	-	-	-	-	-	-	-	-	-	-	-	-	-	-	0,0%
RECEITA COM VENDA DE GADO	-	-	-	-	-	-	-	-	-	-	-	-	-	-	0,0%
OUTRAS RECEITAS	1.555.785	-	-	-	-	-	-	-	-	-	-	-	2.571.635	2.571.635	100,0%
(-) DEDUÇÕES DE VENDAS	-	-	-	-	-	-	-	-	-	-	-	-	-	-	0,0%
ICMS	-	-	-	-	-	-	-	-	-	-	-	-	-	-	0,0%
RECEITA OPERACIONAL LÍQUIDA	1.555.785	-	626.400	-	949.761	-	247.659	699.572	700.000	126.966	88.254	93.242	2.571.635	2.478.393	2658,0%
CUSTOS DIRETOS	(47.042)	(857.512)	(493.385)	-	(1.001.582)	-	(387.659)	(678.566)	(721.006)	(126.966)	(160.000)	-	(340)	(340)	100,0%
CUSTOS DE PRODUÇÃO	(47.042)	-	(493.385)	-	(809.761)	-	(247.659)	(678.566)	(721.006)	(126.966)	(160.000)	-	(340)	(340)	100,0%
ARRENDAMENTO	-	-	-	-	(191.821)	-	(140.000)	-	-	-	-	-	-	-	0,0%
ARMAZENS	-	-	-	-	-	-	0	-	-	-	-	-	-	-	0,0%
SEMENTES	-	(857.512)	-	-	-	-	-	-	-	-	-	-	-	-	0,0%
AQUISIÇÃO DE GADO	-	-	-	-	-	-	-	-	-	-	-	-	-	-	0,0%
CUSTOS INDIRETOS	(349.272)	(913.316)	(645.612)	(30.933)	(9.719)	(27.002)	(17.459)	(25.476)	(3.506)	(2.146)	(2.059)	(3.382)	(659)	2.723	80,5%
DESPESAS DO SÓCIO	-	-	-	-	-	-	-	-	(193)	(12)	(28.090)	(72.263)	(20.574)	51.688	71,5%
DESPESAS GERAIS	-	-	-	-	-	-	-	-	-	-	-	-	(24.900)	(24.900)	100,0%
RECEITAS E DESPESAS FINANCEIRAS	-	-	-	-	-	-	-	-	-	-	-	-	(2.504)	(2.504)	100,0%
CUSTOS E DESPESAS OPERACIONAIS	(396.314)	(1.770.829)	(1.138.997)	(30.933)	(1.011.301)	(27.002)	(405.118)	(704.041)	(724.705)	(129.124)	(190.149)	(75.645)	(48.978)	26.667	35,3%
% sobre ROL	-25,5%	0,0%	-181,8%	0,0%	-106,5%	0,0%	-163,6%	-100,6%	-103,5%	-101,7%	-215,5%	-81,1%	-1,9%		
DEPRECIAÇÃO	(4.406)	(4.406)	(4.406)	(4.406)	(4.406)	(4.406)	(4.406)	(4.406)	(4.406)	(4.406)	(4.406)	(4.406)	-	4.406	100,0%
RESULTADO LÍQUIDO DO EXERCÍCIO	1.155.065	(1.775.235)	(517.003)	(35.339)	(65.946)	(31.409)	(161.865)	(8.876)	(29.111)	(6.564)	(106.302)	13.191	2.522.658	2.509.466	19024,0%
% sobre ROL	74,2%	0,0%	-82,5%	0,0%	-6,9%	0,0%	-65,4%	-1,3%	-4,2%	-5,2%	-120,5%	14,1%	98,1%		

## 8 Análise de dados contábeis e informações financeiras Ivan Moreno De Jesus Filho e Virgilia Aparecida Pegorini Rocha até dezembro de 2024.

### 8.1 Demonstração do Resultado do Exercício – DRE

Ivan Moreno de Jesus Filho

Valores em R\$

Demonstrativo de Resultado do Exercício Mensal	12/2023	01/2024	02/2024	03/2024	04/2024	05/2024	06/2024	07/2024	08/2024	09/2024	10/2024	11/2024	12/2024	Variação Mês Anterior	
														dez/24-nov/24	%AH
RECEITA COM VENDA DE MERCADORIAS	-	-	-	-	-	-	-	-	-	-	-	-	-	-	0,0%
RECEITA COM VENDA DE SOJA	141.583	708.912	1.008.210	2.829.980	858.655	-	102.828	324.985	-	-	-	-	-	-	0,0%
RECEITA COM VENDA DE GADO	-	72.200	342.500	-	-	-	-	-	71.988	181.131	4.063	-	-	-	0,0%
OUTRAS RECEITAS	85	-	1.019	-	-	-	-	9.284	5.000	5.257	-	-	813.818	813.818	100,0%
(-) DEDUÇÕES DE VENDAS	(839)	(849)	-	-	-	-	-	-	-	-	-	-	-	-	0,0%
ICMS	(839)	(849)	-	-	-	-	-	-	-	-	-	-	-	-	0,0%
<b>RECEITA OPERACIONAL LÍQUIDA</b>	<b>140.828</b>	<b>780.263</b>	<b>1.351.729</b>	<b>2.829.980</b>	<b>858.655</b>	<b>-</b>	<b>102.828</b>	<b>334.269</b>	<b>76.988</b>	<b>186.388</b>	<b>4.063</b>	<b>-</b>	<b>813.818</b>	<b>813.818</b>	<b>100,0%</b>
<b>CUSTOS DIRETOS</b>	<b>(853)</b>	<b>(397.524)</b>	<b>(1.005)</b>	<b>(8.731)</b>	<b>(6.692)</b>	<b>(359)</b>	<b>(180)</b>	<b>-</b>	<b>(89)</b>	<b>(564)</b>	<b>(109.295)</b>	<b>(2.115)</b>	<b>(1.201)</b>	<b>914</b>	<b>43,2%</b>
CUSTOS DE PRODUÇÃO	-	-	-	-	-	-	-	-	-	-	-	-	-	-	0,0%
ARRENDAMENTO	-	-	-	-	-	-	-	-	-	-	-	-	-	-	0,0%
ARMAZENS	-	-	-	-	-	-	-	-	-	-	-	-	-	-	0,0%
SEMENTES	-	-	-	-	-	-	-	-	-	-	-	-	-	-	0,0%
AQUISIÇÃO DE GADO	(853)	(397.524)	(1.005)	(8.731)	(6.692)	(359)	(180)	-	(89)	(564)	(109.295)	(2.115)	(1.201)	914	43,2%
<b>CUSTOS INDIRETOS</b>	<b>(168.091)</b>	<b>(964)</b>	<b>(30.070)</b>	<b>(5.201)</b>	<b>(4.527)</b>	<b>(4.917)</b>	<b>(4.527)</b>	<b>(4.277)</b>	<b>(4.597)</b>	<b>(5.333)</b>	<b>(4.527)</b>	<b>(5.898)</b>	<b>-</b>	<b>5.898</b>	<b>100,0%</b>
DESPESAS DO SÓCIO	(6.795.773)	(62.480)	(135.580)	(51.273)	(155.992)	(52.364)	(40.829)	(42.573)	(42.517)	(20.526)	(863)	(966)	(590.744)	(589.778)	-61041,6%
DESPESAS GERAIS	(35.381)	(12.561)	(4.544)	(350)	(376)	(478)	(28)	(34)	(173)	-	(45)	(637)	(29.560)	(28.923)	-4540,6%
RECEITAS E DESPESAS FINANCEIRAS	(758.293)	(692)	(665)	(123)	(119)	(295)	(20)	(210)	(4.873)	(11.684)	(105)	(254.177)	(439.381)	(185.204)	-72,9%
<b>CUSTOS E DESPESAS OPERACIONAIS</b>	<b>(7.758.391)</b>	<b>(474.221)</b>	<b>(171.864)</b>	<b>(65.679)</b>	<b>(167.706)</b>	<b>(58.413)</b>	<b>(45.584)</b>	<b>(47.094)</b>	<b>(52.249)</b>	<b>(38.107)</b>	<b>(114.835)</b>	<b>(263.794)</b>	<b>(1.060.887)</b>	<b>(797.094)</b>	<b>-302,2%</b>
<b>% sobre ROL</b>	<b>-5509,1%</b>	<b>-60,8%</b>	<b>-12,7%</b>	<b>-2,3%</b>	<b>-19,5%</b>	<b>0,0%</b>	<b>-44,3%</b>	<b>-14,1%</b>	<b>-67,9%</b>	<b>-20,4%</b>	<b>-2826,1%</b>	<b>0,0%</b>	<b>-130,4%</b>		
<b>DEPRECIAÇÃO</b>	<b>(3.833)</b>	<b>(3.833)</b>	<b>(3.833)</b>	<b>(3.833)</b>	<b>(3.833)</b>	<b>(3.833)</b>	<b>(3.833)</b>	<b>(3.833)</b>	<b>(3.833)</b>	<b>(3.833)</b>	<b>(3.833)</b>	<b>(3.833)</b>	<b>-</b>	<b>3.833</b>	<b>100,0%</b>
<b>RESULTADO LÍQUIDO DO EXERCÍCIO</b>	<b>(7.621.396)</b>	<b>302.208</b>	<b>1.176.032</b>	<b>2.760.468</b>	<b>687.115</b>	<b>(62.246)</b>	<b>53.410</b>	<b>283.342</b>	<b>20.905</b>	<b>144.448</b>	<b>(114.605)</b>	<b>(267.627)</b>	<b>(247.069)</b>	<b>20.558</b>	<b>7,7%</b>
<b>% sobre ROL</b>	<b>-5411,8%</b>	<b>38,7%</b>	<b>87,0%</b>	<b>97,5%</b>	<b>80,0%</b>	<b>0,0%</b>	<b>51,9%</b>	<b>84,8%</b>	<b>27,2%</b>	<b>77,5%</b>	<b>-2820,4%</b>	<b>0,0%</b>	<b>-30,4%</b>		

## 9 Análise de dados contábeis e informações financeiras Ivan Moreno De Jesus e Leonice Aparecida Redivo Moreno após dezembro de 2024.

### 9.1 Demonstração do Resultado do Exercício – DRE

Em fevereiro de 2025 a Recuperanda apresentou Receita Bruta de Serviços Prestados com o valor zerado. O Resultado Líquido do Exercício apresentou prejuízo de R\$ 92 mil.

#### Ivan Moreno de Jesus

Em milhares de R\$

Demonstrativo de Resultado do Exercício Mensal	01/2025	02/2025	Variação Mês Anterior	
			fev/25-jan/25	%AH
RECEITA BRUTA DE VENDAS E SERVIÇOS PRESTADOS	11	-	(11)	-100,0%
IMPOSTOS SOBRE VENDAS E SERVIÇOS PRESTADOS	-	-	-	0,0%
% sobre ROB	0,0%	0,0%		
RECEITA OPERACIONAL LÍQUIDA	11	-	(11)	-100,0%
CUSTOS DAS VENDAS E SERVIÇOS PRESTADOS	(0)	-	0	100,0%
% sobre ROL	-3,1%	0,0%		
RESULTADO BRUTO OPERACIONAL	11	-	(11)	-100,0%
DESPESAS (RECEITAS) OPERACIONAIS	(11)	(91)	(80)	-706,3%
% sobre ROL	-102,0%	0,0%		
DESPESAS COM VENDAS	(1)	(105)	(104)	-10758,8%
DESPESAS ADMINISTRATIVAS	(10)	14	24	235,2%
OUTRAS RECEITAS E DESPESAS OPERACIONAIS	-	-	-	0,0%
RESULTADO ANTES DAS RECEITAS E DESPESAS FINANCEIRAS	(1)	(91)	(91)	-16230,1%
RECEITAS FINANCEIRAS	-	-	-	0,0%
DESPESAS FINANCEIRAS	(1)	(1)	(0)	-1,2%
RESULTADO ANTES DAS RECEITAS E DESPESAS NÃO OPERACIONAIS	(1)	(92)	(91)	-7984,2%
RECEITAS NÃO OPERACIONAIS	-	-	-	0,0%
DESPESAS NÃO OPERACIONAIS	-	-	-	0,0%
RESULTADO LÍQUIDO DO EXERCÍCIO	(1)	(92)	(91)	-7984,2%
% sobre ROL	-10,2%	0,0%		

## 9.2 Ativo

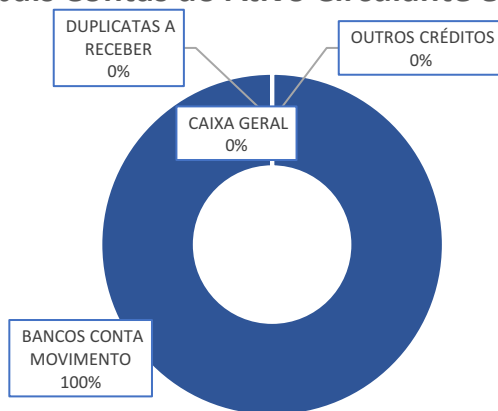
Em fevereiro de 2025 o grupo de contas do Ativo Circulante apresentou aumento de R\$ 13 mil em relação ao mês anterior. O Ativo Não Circulante não apresentou variação em relação ao mês anterior.

Ivan Moreno de Jesus

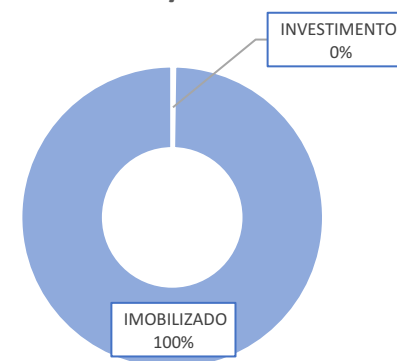
Em milhares de R\$

BALANÇO PATRIMONIAL	01/2025	02/2025	Variação Mês Anterior	
			fev/25-jan/25	%AH
<b>ATIVO CIRCULANTE</b>	(4)	9	13	344,9%
<b>% sobre TOTAL DO ATIVO</b>	-0,2%	0,6%		
<b>DISPONIBILIDADES</b>	(4)	9	13	344,9%
CAIXA GERAL	-	-	-	0,0%
BANCOS CONTA MOVIMENTO	(4)	9	13	344,9%
APLICACOES LIQUIDEZ IMEDIATA	-	-	-	0,0%
<b>DIREITOS REALIZÁVEIS</b>	-	-	-	0,0%
DUPLICATAS A RECEBER	-	-	-	0,0%
<b>OUTROS CRÉDITOS</b>	-	-	-	0,0%
<b>ATIVO NÃO CIRCULANTE</b>	1.631	1.631	0	0,0%
<b>% sobre TOTAL DO ATIVO</b>	100,2%	99,4%		
<b>INVESTIMENTOS</b>	3	4	0	3,5%
<b>IMOBILIZADO</b>	1.627	1.627	-	0,0%
<b>TOTAL DO ATIVO</b>	1.627	1.640	13	0,8%

Principais Contas do Ativo Circulante em fev/25



Principais Contas do Ativo Não Circulante em fev/25





## 9.3 Passivo

Em fevereiro de 2025 o grupo de contas do Passivo Circulante apresentou aumento de R\$ 105 mil em relação ao mês anterior, influenciado pela conta “Fornecedores”.

A recuperanda não possui obrigações no Passivo Não Circulante.

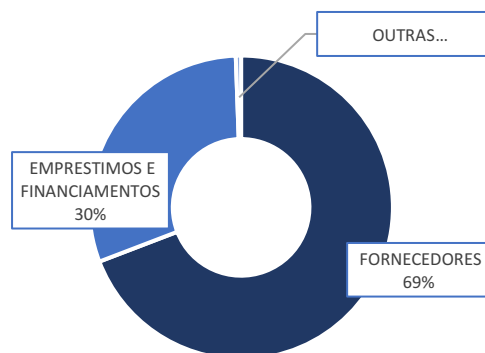
A variação que ocorre no Patrimônio Líquido é gerada pelo Resultado Líquido do Exercício apresentada no Demonstrativo de Resultado do Exercício (DRE).

### Ivan Moreno de Jesus

Em milhares de R\$

BALANÇO PATRIMONIAL	01/2025	02/2025	Variação Mês Anterior	
			fev/25-jan/25	%AH
<b>PASSIVO CIRCULANTE</b>	<b>4.767</b>	<b>4.872</b>	<b>105</b>	<b>2,2%</b>
% sobre TOTAL DO PASSIVO	293,0%	297,1%		
FORNECEDORES	3.265	3.371	105	3,2%
EMPRESTIMOS E FINANCIAMENTOS	1.474	1.474	-	0,0%
OUTRAS OBRIGAÇÕES	27	27	-	0,0%
<b>PASSIVO NÃO CIRCULANTE</b>	<b>-</b>	<b>-</b>	<b>-</b>	<b>0,0%</b>
% sobre TOTAL DO PASSIVO	0,0%	0,0%		
EMPRÉSTIMOS E FINANCIAMENTOS - LP	-	-	-	0,0%
<b>PATRIMÔNIO LÍQUIDO</b>	<b>(3.140)</b>	<b>(3.232)</b>	<b>(92)</b>	<b>-2,9%</b>
% sobre TOTAL DO PASSIVO	-193,0%	-197,1%		
CAPITAL SOCIAL	-	-	-	0,0%
LUCROS OU PREJUÍZOS ACUMULADOS	(3.140)	(3.232)	(92)	-2,9%
<b>TOTAL DO PASSIVO</b>	<b>1.627</b>	<b>1.640</b>	<b>13</b>	<b>0,8%</b>

### Principais Contas do Passivo Circulante em fev/25



## 10 Análise de dados contábeis e informações financeiras Ivan Moreno De Jesus Filho e Virgilia Aparecida Pegorini Rocha após dezembro de 2024.

### 10.1 Demonstração do Resultado do Exercício – DRE

Em fevereiro de 2025 a Recuperanda apresentou Receita Bruta de Serviços Prestados com o valor de R\$ 149 mil  
O Resultado Líquido do Exercício apresentou lucro de R\$ 26 mil.

#### Ivan Moreno de Jesus Filho

Em milhares de R\$			Variação Mês Anterior	
Demonstrativo de Resultado do Exercício Mensal	01/2025	02/2025	fev/25-jan/25	%AH
RECEITA BRUTA DE VENDAS E SERVIÇOS PRESTADOS	-	149	149	100,0%
IMPOSTOS SOBRE VENDAS E SERVIÇOS PRESTADOS	(0)	(0)	0	23,5%
% sobre ROB	0,0%	0,0%		
RECEITA OPERACIONAL LÍQUIDA	(0)	149	149	87781194,1%
CUSTOS DAS VENDAS E SERVIÇOS PRESTADOS	(2)	(22)	(20)	-909,4%
% sobre ROL	1275294,1%	-14,7%		
RESULTADO BRUTO OPERACIONAL	(2)	127	130	5973,3%
DESPESAS (RECEITAS) OPERACIONAIS	(22)	(108)	(85)	-379,8%
% sobre ROL	13188541,2%	-72,1%		
DESPESAS COM VENDAS	-	-	-	0,0%
DESPESAS ADMINISTRATIVAS	(22)	(108)	(85)	-379,8%
OUTRAS RECEITAS E DESPESAS OPERACIONAIS	-	-	-	0,0%
RESULTADO ANTES DAS RECEITAS E DESPESAS FINANCEIRAS	(25)	20	44	180,4%
RECEITAS FINANCEIRAS	0	-	(0)	-100,0%
DESPESAS FINANCEIRAS	(0)	(0)	-	0,0%
RESULTADO ANTES DAS RECEITAS E DESPESAS NÃO OPERACIONAIS	(25)	20	44	180,1%
RECEITAS NÃO OPERACIONAIS	5	6	1	20,4%
DESPESAS NÃO OPERACIONAIS	-	-	-	0,0%
RESULTADO LÍQUIDO DO EXERCÍCIO	(20)	26	45	231,2%
% sobre ROL	11541088,2%	17,2%		

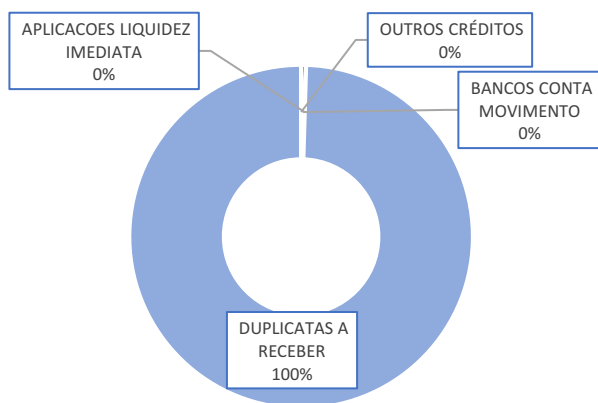
## 10.2 Ativo

Em fevereiro de 2025 o grupo de contas do Ativo Circulante apresentou aumento de R\$ 6 mil em relação ao mês anterior, influenciado pela conta “Duplicatas a Receber”. O Ativo Não Circulante não apresentou variação em relação ao mês anterior.

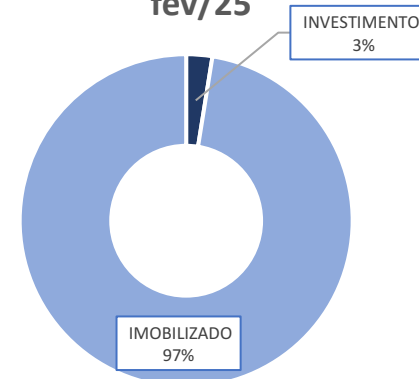
Ivan Moreno de Jesus Filho

Em milhares de R\$			Variação Mês Anterior	
BALANÇO PATRIMONIAL	01/2025	02/2025	fev/25-jan/25	%AH
<b>ATIVO CIRCULANTE</b>	<b>1.836</b>	<b>1.842</b>	<b>6</b>	<b>0,3%</b>
<b>% sobre TOTAL DO ATIVO</b>	<b>50,4%</b>	<b>50,5%</b>		
<b>DISPONIBILIDADES</b>	<b>8</b>	<b>9</b>	<b>1</b>	<b>13,4%</b>
CAIXA GERAL	-	-	-	0,0%
BANCOS CONTA MOVIMENTO	7	8	1	14,4%
APLICACOES LIQUIDEZ IMEDIATA	1	1	-	0,0%
<b>DIREITOS REALIZÁVEIS</b>	<b>1.829</b>	<b>1.833</b>	<b>5</b>	<b>0,2%</b>
DUPLICATAS A RECEBER	1.829	1.833	5	0,2%
<b>OUTROS CRÉDITOS</b>	<b>-</b>	<b>-</b>	<b>-</b>	<b>0,0%</b>
<b>ATIVO NÃO CIRCULANTE</b>	<b>1.809</b>	<b>1.809</b>	<b>-</b>	<b>0,0%</b>
<b>% sobre TOTAL DO ATIVO</b>	<b>49,6%</b>	<b>49,5%</b>		
<b>INVESTIMENTOS</b>	<b>46</b>	<b>46</b>	<b>-</b>	<b>0,0%</b>
<b>IMOBILIZADO</b>	<b>1.763</b>	<b>1.763</b>	<b>-</b>	<b>0,0%</b>
<b>TOTAL DO ATIVO</b>	<b>3.645</b>	<b>3.651</b>	<b>6</b>	<b>0,2%</b>

Principais Contas do Ativo Circulante em fev/25



Principais Contas do Ativo Não Circulante em fev/25



## 10.3 Passivo

Em fevereiro de 2025 o grupo de contas do Passivo Circulante apresentou redução de R\$ 20 mil em relação ao mês anterior.

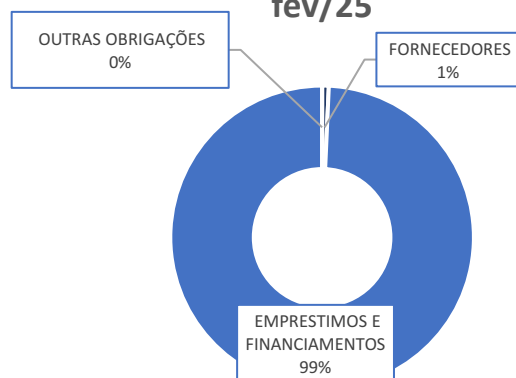
A recuperanda não possui obrigações no Passivo Não Circulante.

A variação que ocorre no Patrimônio Líquido é gerada pelo Resultado Líquido do Exercício apresentada no Demonstrativo de Resultado do Exercício (DRE).

### Ivan Moreno de Jesus Filho

Em milhares de R\$			Variação Mês Anterior	
BALANÇO PATRIMONIAL	01/2025	02/2025	fev/25-jan/25	%AH
<b>PASSIVO CIRCULANTE</b>	<b>9.227</b>	<b>9.207</b>	<b>(20)</b>	<b>-0,2%</b>
% sobre TOTAL DO PASSIVO	253,1%	252,2%		
FORNECEDORES	65	65	-	0,0%
EMPRESTIMOS E FINANCIAMENTOS	9.142	9.142	(0)	0,0%
OBRIGAÇÕES TRIBUTÁRIAS	(0)	(0)	(0)	-101,0%
ADIANTAMENTOS DE CLIENTES	20	-	(20)	-100,0%
OUTRAS OBRIGAÇÕES	-	-	-	0,0%
<b>PASSIVO NÃO CIRCULANTE</b>	<b>-</b>	<b>-</b>	<b>-</b>	<b>0,0%</b>
% sobre TOTAL DO PASSIVO	0,0%	0,0%		
EMPRÉSTIMOS E FINANCIAMENTOS - LP	-	-	-	0,0%
<b>PATRIMÔNIO LÍQUIDO</b>	<b>(5.582)</b>	<b>(5.556)</b>	<b>26</b>	<b>0,5%</b>
% sobre TOTAL DO PASSIVO	-153,1%	-152,2%		
CAPITAL SOCIAL	-	-	-	0,0%
LUCROS OU PREJUÍZOS ACUMULADOS	(5.582)	(5.556)	26	0,5%
<b>TOTAL DO PASSIVO</b>	<b>3.645</b>	<b>3.651</b>	<b>6</b>	<b>0,2%</b>

### Principais Contas do Passivo Circulante em fev/25





Escritório Curitiba | PR

Av. Iguaçu, 2820, sala 1001, 10º andar, Água Verde  
CEP 80.240-031 - Curitiba/PR

Escritório São Paulo | SP

Av. Paulista, 1439, 1º andar, conjunto 12, Bela Vista  
CEP 01311-926 - São Paulo/SP

Escritório Belo Horizonte | MG

Rua Antônio Albuquerque, 330, 8º andar, Savassi  
CEP 30.112-010 - Belo Horizonte/MG

Escritório Florianópolis | SC

Av. Trompowsky, 354, sala 501, Centro  
CEP 88.015-300 – Florianópolis/SC

Escritório Porto Alegre | RS

Rua Mostardeiro, 777, sala 1401, Independência  
CEP 90.430-001 - Porto Alegre/RS

[www.credibilita.com.br](http://www.credibilita.com.br)

[contato@credibilita.adv.br](mailto:contato@credibilita.adv.br)

Tel (41) 3242-9009



# Relatório Mensal de Atividade

Recuperação Judicial da(s) Empresa(s):

**GRUPO MORENO, IVAN MORENO DE JESUS FILHO, IVAN  
MORENO DE JESUS, LEONICE APARECIDA REDIVO MORENO,  
VIRGILIA APARECIDA PEGORINI ROCHA**

## CONSIDERAÇÕES INICIAIS

Excelentíssimo Senhor Doutor Juiz de de Direito da Vara Única da Comarca de Jacareacanga – Pará.

*Processo nº 0800660-12.2024.8.14.0112*

A Credibilità Administração Judicial e Serviços Ltda, nomeada Administradora Judicial nos citados autos, vem, respeitosamente, à presença de Vossa Excelência, apresentar o **“RMA - Relatório Mensal de Atividades”**, que foi elaborado com os dados quantitativos e qualitativos repassadas pela Recuperanda, a qual responde pela veracidade e exatidão das informações encaminhadas, referentes às análises do mês de **março de 2025**.

Informa-se que as Demonstrações Financeiras da Recuperanda não são auditadas por profissionais independentes, em consonância com o art. 3º da Lei nº 11.638/2007.

Com relação às informações contidas neste documento, a Administradora Judicial fica à disposição para prestar esclarecimentos adicionais.

Atenciosamente,

**Credibilità Administração Judicial e Serviços Ltda.**

## GLOSSÁRIO

**AC** - Ativo Circulante

**ACF** - Ativo Circulante Financeiro

**ACO** - Ativo Circulante Operacional

**A.H.** – Análise Horizontal

**AJ** - Administrador Judicial

**ANC** - Ativo Não Circulante

**A.V.** – Análise Vertical

**BP** - Balanço Patrimonial

**DRE** - Demonstrativo de Resultado do Exercício

**EBITDA** - Earnings Before Interest, Taxes, Depreciation and Amortization Ou Lucro

Antes dos Juros, Impostos, Depreciação e Amortização.

**IFs** - Instituições Financeiras

**LL** - Lucro Líquido

**LO** - Lucro Operacional

**PC** - Passivo Circulante

**PCF** - Passivo Circulante Financeiro

**PCO** - Passivo Circulante Operacional

**PL** - Patrimônio Líquido

**PNC** - Passivo Não Circulante

**RJ** - Recuperação Judicial

**RL** - Receita Líquida

**ROL** - Receita Operacional Líquida ou Receita Líquidas de Vendas



<b>1</b>	<b>MACRO ANDAMENTO PROCESSUAL .....</b>	<b>4</b>
<b>2</b>	<b>PASSIVO SUJEITO A RECUPERAÇÃO JUDICIAL.....</b>	<b>5</b>
<b>6</b>	<b>QUADRO DE FUNCIONÁRIOS .....</b>	<b>6</b>
<b>6.1</b>	<b>FUNCIONÁRIOS: CLT.....</b>	<b>6</b>
<b>7</b>	<b>ANÁLISE DE DADOS CONTÁBEIS E INFORMAÇÕES FINANCEIRAS IVAN MORENO DE JESUS E LEONICE APARECIDA REDIVO MORENO ATÉ DEZEMBRO DE 2024. ....</b>	<b>7</b>
<b>7.1</b>	<b>DEMONSTRAÇÃO DO RESULTADO DO EXERCÍCIO – DRE .....</b>	<b>7</b>
<b>8</b>	<b>ANÁLISE DE DADOS CONTÁBEIS E INFORMAÇÕES FINANCEIRAS IVAN MORENO DE JESUS FILHO E VIRGILIA APARECIDA PEGORINI ROCHA ATÉ DEZEMBRO DE 2024. ...</b>	<b>8</b>
<b>8.1</b>	<b>DEMONSTRAÇÃO DO RESULTADO DO EXERCÍCIO – DRE .....</b>	<b>8</b>
<b>9</b>	<b>ANÁLISE DE DADOS CONTÁBEIS E INFORMAÇÕES FINANCEIRAS IVAN MORENO DE JESUS E LEONICE APARECIDA REDIVO MORENO APÓS DEZEMBRO DE 2024.....</b>	<b>9</b>
<b>9.1</b>	<b>DEMONSTRAÇÃO DO RESULTADO DO EXERCÍCIO – DRE .....</b>	<b>9</b>
<b>9.2</b>	<b>ATIVO .....</b>	<b>10</b>
<b>9.3</b>	<b>PASSIVO .....</b>	<b>11</b>
<b>10</b>	<b>ANÁLISE DE DADOS CONTÁBEIS E INFORMAÇÕES FINANCEIRAS IVAN MORENO DE JESUS FILHO E VIRGILIA APARECIDA PEGORINI ROCHA APÓS DEZEMBRO DE 2024.</b>	
<b>10.1</b>	<b>DEMONSTRAÇÃO DO RESULTADO DO EXERCÍCIO – DRE.....</b>	<b>12</b>
<b>10.2</b>	<b>ATIVO .....</b>	<b>13</b>
<b>10.3</b>	<b>PASSIVO .....</b>	<b>14</b>

# 1 Macro Andamento Processual

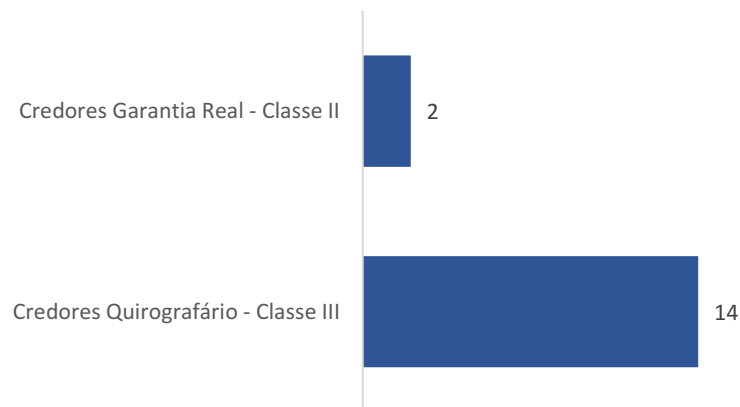
Evolução Processual		
Processo Nº	0800660-12.2024.8.14.0112	
Recuperanda:	GRUPO MORENO	
Data	ID/MOV	Evento
19/12/2024	Id 134107016	Ajuizamento do pedido de Recuperação Judicial
30/01/2025	Id 135816914	Decisão que deferiu o processamento da recuperação judicial e nomeação da Administradora Judicial
28/03/2025	Id 139944604	Termo de Compromisso assinado
		Publicação do Edital previsto no art. 52, §1º, da Lei 11.101/2005
		Apresentação da Lista de Credores prevista no art. 7º, §2º, da Lei 11.101/2005
		Publicação da Lista de Credores
		Prorrogação do <i>stay period</i> , na forma do art. 6º, §4º, da Lei 11.101/2005
		Assembleia Geral de Credores, em 1ª convocação
		Assembleia Geral de Credores, em 2ª convocação
		Aprovação do Plano de Recuperação Judicial
		Homologação do PRJ e concessão da RJ
		Encerramento da Recuperação Judicial

## 2 Passivo sujeito a recuperação Judicial

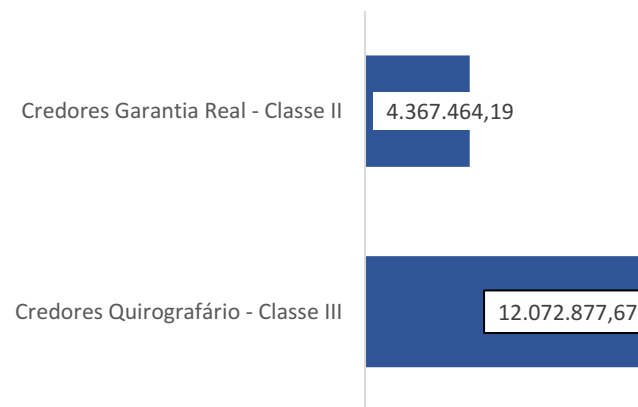
Os recuperandos apresentaram em 27/01/2025 a Lista de Credores alusiva ao art. 52º, §1º, da Lei 11.101/05, relacionando 16 credores, na importância de R\$ 16.440.341,86 (dezesesseis milhões, quatrocentos e quarenta mil, trezentos e quarenta e um reais e oitenta e seis centavos).

Classes	Credores	Valor da Lista
Credores Garantia Real - Classe II	2	4.367.464,19
Credores Quirografário - Classe III	14	12.072.877,67
<b>Total Geral</b>	<b>16</b>	<b>16.440.341,86</b>

Credores por Número / Classe



Credores por Valor / Classe

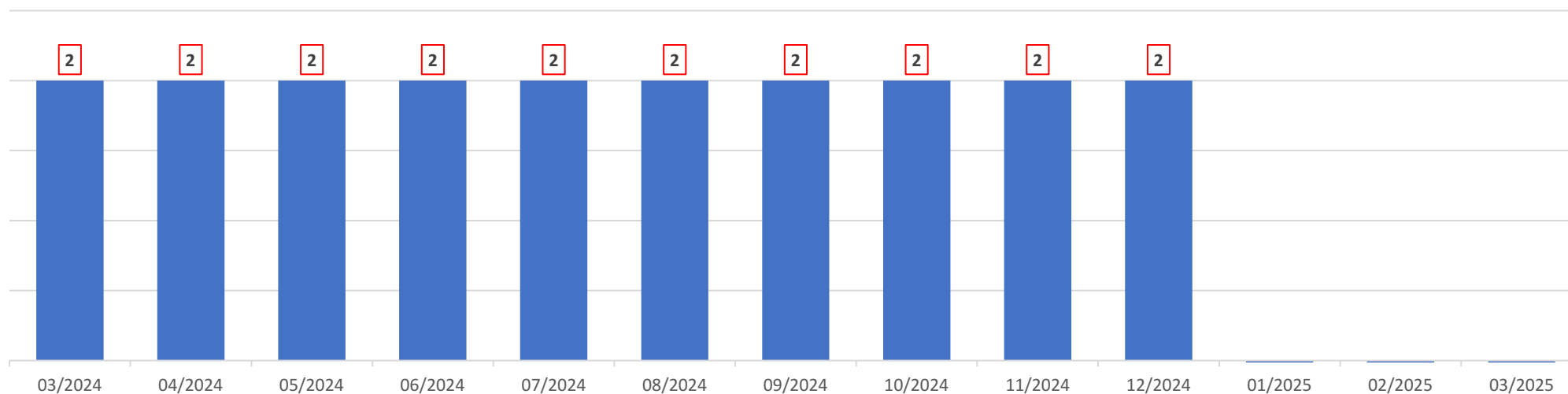


## 6 Quadro de Funcionários

### 6.1 Funcionários: CLT

No mês de março de 2025, a Recuperanda informou que não possui funcionários.

Quadro de Colaboradores



## 7 Análise de dados contábeis e informações financeiras Ivan Moreno De Jesus e Leonice Aparecida Redivo Moreno até dezembro de 2024.

### 7.1 Demonstração do Resultado do Exercício – DRE

Ivan Moreno de Jesus

Valores em R\$

Demonstrativo de Resultado do Exercício Mensal	12/2023	01/2024	02/2024	03/2024	04/2024	05/2024	06/2024	07/2024	08/2024	09/2024	10/2024	11/2024	12/2024	Variação Mês Anterior	
														dez/24-nov/24	%AH
RECEITA COM VENDA DE MERCADORIAS	-	-	626.400	-	949.761	-	247.659	699.572	700.000	126.966	88.254	93.242	-	(93.242)	-100,0%
RECEITA COM VENDA DE SOJA	-	-	-	-	-	-	-	-	-	-	-	-	-	-	0,0%
RECEITA COM VENDA DE GADO	-	-	-	-	-	-	-	-	-	-	-	-	-	-	0,0%
OUTRAS RECEITAS	1.555.785	-	-	-	-	-	-	-	-	-	-	-	2.571.635	2.571.635	100,0%
(-) DEDUÇÕES DE VENDAS	-	-	-	-	-	-	-	-	-	-	-	-	-	-	0,0%
ICMS	-	-	-	-	-	-	-	-	-	-	-	-	-	-	0,0%
RECEITA OPERACIONAL LÍQUIDA	1.555.785	-	626.400	-	949.761	-	247.659	699.572	700.000	126.966	88.254	93.242	2.571.635	2.478.393	2658,0%
CUSTOS DIRETOS	(47.042)	(857.512)	(493.385)	-	(1.001.582)	-	(387.659)	(678.566)	(721.006)	(126.966)	(160.000)	-	(340)	(340)	100,0%
CUSTOS DE PRODUÇÃO	(47.042)	-	(493.385)	-	(809.761)	-	(247.659)	(678.566)	(721.006)	(126.966)	(160.000)	-	(340)	(340)	100,0%
ARRENDAMENTO	-	-	-	-	(191.821)	-	(140.000)	-	-	-	-	-	-	-	0,0%
ARMAZENS	-	-	-	-	-	-	0	-	-	-	-	-	-	-	0,0%
SEMENTES	-	(857.512)	-	-	-	-	-	-	-	-	-	-	-	-	0,0%
AQUISIÇÃO DE GADO	-	-	-	-	-	-	-	-	-	-	-	-	-	-	0,0%
CUSTOS INDIRETOS	(349.272)	(913.316)	(645.612)	(30.933)	(9.719)	(27.002)	(17.459)	(25.476)	(3.506)	(2.146)	(2.059)	(3.382)	(659)	2.723	80,5%
DESPESAS DO SÓCIO	-	-	-	-	-	-	-	-	(193)	(12)	(28.090)	(72.263)	(20.574)	51.688	71,5%
DESPESAS GERAIS	-	-	-	-	-	-	-	-	-	-	-	-	(24.900)	(24.900)	100,0%
RECEITAS E DESPESAS FINANCEIRAS	-	-	-	-	-	-	-	-	-	-	-	-	(2.504)	(2.504)	100,0%
CUSTOS E DESPESAS OPERACIONAIS	(396.314)	(1.770.829)	(1.138.997)	(30.933)	(1.011.301)	(27.002)	(405.118)	(704.041)	(724.705)	(129.124)	(190.149)	(75.645)	(48.978)	26.667	35,3%
% sobre ROL	-25,5%	0,0%	-181,8%	0,0%	-106,5%	0,0%	-163,6%	-100,6%	-103,5%	-101,7%	-215,5%	-81,1%	-1,9%		
DEPRECIAÇÃO	(4.406)	(4.406)	(4.406)	(4.406)	(4.406)	(4.406)	(4.406)	(4.406)	(4.406)	(4.406)	(4.406)	(4.406)	-	4.406	100,0%
RESULTADO LÍQUIDO DO EXERCÍCIO	1.155.065	(1.775.235)	(517.003)	(35.339)	(65.946)	(31.409)	(161.865)	(8.876)	(29.111)	(6.564)	(106.302)	13.191	2.522.658	2.509.466	19024,0%
% sobre ROL	74,2%	0,0%	-82,5%	0,0%	-6,9%	0,0%	-65,4%	-1,3%	-4,2%	-5,2%	-120,5%	14,1%	98,1%		

## 8 Análise de dados contábeis e informações financeiras Ivan Moreno De Jesus Filho e Virgilia Aparecida Pegorini Rocha até dezembro de 2024.

### 8.1 Demonstração do Resultado do Exercício – DRE

Ivan Moreno de Jesus Filho

Valores em R\$

Demonstrativo de Resultado do Exercício Mensal	12/2023	01/2024	02/2024	03/2024	04/2024	05/2024	06/2024	07/2024	08/2024	09/2024	10/2024	11/2024	12/2024	Variação Mês Anterior	
														dez/24-nov/24	%AH
RECEITA COM VENDA DE MERCADORIAS	-	-	-	-	-	-	-	-	-	-	-	-	-	-	0,0%
RECEITA COM VENDA DE SOJA	141.583	708.912	1.008.210	2.829.980	858.655	-	102.828	324.985	-	-	-	-	-	-	0,0%
RECEITA COM VENDA DE GADO	-	72.200	342.500	-	-	-	-	-	71.988	181.131	4.063	-	-	-	0,0%
OUTRAS RECEITAS	85	-	1.019	-	-	-	-	9.284	5.000	5.257	-	-	813.818	813.818	100,0%
(-) DEDUÇÕES DE VENDAS	(839)	(849)	-	-	-	-	-	-	-	-	-	-	-	-	0,0%
ICMS	(839)	(849)	-	-	-	-	-	-	-	-	-	-	-	-	0,0%
RECEITA OPERACIONAL LÍQUIDA	140.828	780.263	1.351.729	2.829.980	858.655	-	102.828	334.269	76.988	186.388	4.063	-	813.818	813.818	100,0%
CUSTOS DIRETOS	(853)	(397.524)	(1.005)	(8.731)	(6.692)	(359)	(180)	-	(89)	(564)	(109.295)	(2.115)	(1.201)	914	43,2%
CUSTOS DE PRODUÇÃO	-	-	-	-	-	-	-	-	-	-	-	-	-	-	0,0%
ARRENDAMENTO	-	-	-	-	-	-	-	-	-	-	-	-	-	-	0,0%
ARMAZENS	-	-	-	-	-	-	-	-	-	-	-	-	-	-	0,0%
SEMENTES	-	-	-	-	-	-	-	-	-	-	-	-	-	-	0,0%
AQUISIÇÃO DE GADO	(853)	(397.524)	(1.005)	(8.731)	(6.692)	(359)	(180)	-	(89)	(564)	(109.295)	(2.115)	(1.201)	914	43,2%
CUSTOS INDIRETOS	(168.091)	(964)	(30.070)	(5.201)	(4.527)	(4.917)	(4.527)	(4.277)	(4.597)	(5.333)	(4.527)	(5.898)	-	5.898	100,0%
DESPESAS DO SÓCIO	(6.795.773)	(62.480)	(135.580)	(51.273)	(155.992)	(52.364)	(40.829)	(42.573)	(42.517)	(20.526)	(863)	(966)	(590.744)	(589.778)	-61041,6%
DESPESAS GERAIS	(35.381)	(12.561)	(4.544)	(350)	(376)	(478)	(28)	(34)	(173)	-	(45)	(637)	(29.560)	(28.923)	-4540,6%
RECEITAS E DESPESAS FINANCEIRAS	(758.293)	(692)	(665)	(123)	(119)	(295)	(20)	(210)	(4.873)	(11.684)	(105)	(254.177)	(439.381)	(185.204)	-72,9%
CUSTOS E DESPESAS OPERACIONAIS	(7.758.391)	(474.221)	(171.864)	(65.679)	(167.706)	(58.413)	(45.584)	(47.094)	(52.249)	(38.107)	(114.835)	(263.794)	(1.060.887)	(797.094)	-302,2%
% sobre ROL	-5509,1%	-60,8%	-12,7%	-2,3%	-19,5%	0,0%	-44,3%	-14,1%	-67,9%	-20,4%	-2826,1%	0,0%	-130,4%		
DEPRECIAÇÃO	(3.833)	(3.833)	(3.833)	(3.833)	(3.833)	(3.833)	(3.833)	(3.833)	(3.833)	(3.833)	(3.833)	(3.833)	-	3.833	100,0%
RESULTADO LÍQUIDO DO EXERCÍCIO	(7.621.396)	302.208	1.176.032	2.760.468	687.115	(62.246)	53.410	283.342	20.905	144.448	(114.605)	(267.627)	(247.069)	20.558	7,7%
% sobre ROL	-5411,8%	38,7%	87,0%	97,5%	80,0%	0,0%	51,9%	84,8%	27,2%	77,5%	-2820,4%	0,0%	-30,4%		

## 9 Análise de dados contábeis e informações financeiras Ivan Moreno De Jesus e Leonice Aparecida Redivo Moreno após dezembro de 2024.

### 9.1 Demonstração do Resultado do Exercício – DRE

Em março de 2025 a Recuperanda apresentou Receita Bruta de Serviços Prestados com o valor de R\$ 130 mil. O Resultado Líquido do Exercício apresentou prejuízo de R\$ 131 mil.

Ivan Moreno de Jesus

Em milhares de R\$

Demonstrativo de Resultado do Exercício Mensal	01/2025	02/2025	03/2025	Variação Mês Anterior	
				mar/25-fev/25	%AH
RECEITA BRUTA DE VENDAS E SERVIÇOS PRESTADOS	11	-	130	130	100,0%
IMPOSTOS SOBRE VENDAS E SERVIÇOS PRESTADOS	-	-	-	-	0,0%
% sobre ROB	0,0%	0,0%	0,0%		
RECEITA OPERACIONAL LÍQUIDA	11	-	130	130	100,0%
CUSTOS DAS VENDAS E SERVIÇOS PRESTADOS	(0)	-	-	-	0,0%
% sobre ROL	-3,1%	0,0%	0,0%		
RESULTADO BRUTO OPERACIONAL	11	-	130	130	100,0%
DESPESAS (RECEITAS) OPERACIONAIS	(11)	(91)	(260)	(168)	-184,2%
% sobre ROL	-102,0%	0,0%	-200,1%		
DESPESAS COM VENDAS	(1)	(105)	(117)	(12)	-11,0%
DESPESAS ADMINISTRATIVAS	(10)	14	(143)	(157)	-1118,9%
OUTRAS RECEITAS E DESPESAS OPERACIONAIS	-	-	-	-	0,0%
RESULTADO ANTES DAS RECEITAS E DESPESAS FINANCEIRAS	(1)	(91)	(130)	(39)	-42,2%
RECEITAS FINANCEIRAS	-	-	-	-	0,0%
DESPESAS FINANCEIRAS	(1)	(1)	(1)	(0)	-1,5%
RESULTADO ANTES DAS RECEITAS E DESPESAS NÃO OPERACIONAIS	(1)	(92)	(131)	(39)	-41,9%
RECEITAS NÃO OPERACIONAIS	-	-	-	-	0,0%
DESPESAS NÃO OPERACIONAIS	-	-	-	-	0,0%
RESULTADO LÍQUIDO DO EXERCÍCIO	(1)	(92)	(131)	(39)	-41,9%
% sobre ROL	-10,2%	0,0%	-100,5%		

## 9.2 Ativo

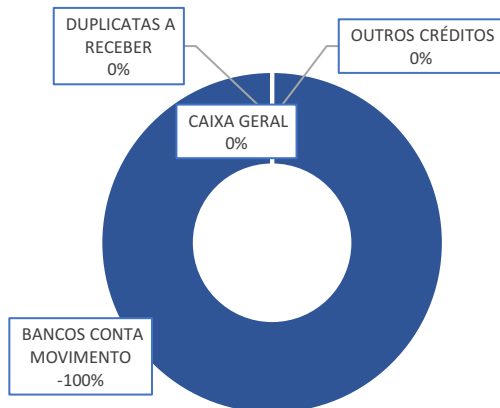
Em março de 2025 o grupo de contas do Ativo Circulante apresentou redução de R\$ 15 mil em relação ao mês anterior. O Ativo Não Circulante não apresentou variação em relação ao mês anterior.

Ivan Moreno de Jesus

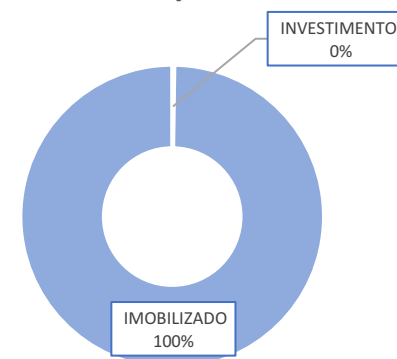
Em milhares de R\$

BALANÇO PATRIMONIAL	01/2025	02/2025	03/2025	Variação Mês Anterior	
				mar/25-fev/25	%AH
<b>ATIVO CIRCULANTE</b>	(4)	9	(5)	(15)	-157,4%
% sobre TOTAL DO ATIVO	-0,2%	0,6%	-0,3%		
<b>DISPONIBILIDADES</b>	(4)	9	(5)	(15)	-157,4%
CAIXA GERAL	-	-	-	-	0,0%
BANCOS CONTA MOVIMENTO	(4)	9	(5)	(15)	-157,4%
APLICACOES LIQUIDEZ IMEDIATA	-	-	-	-	0,0%
<b>DIREITOS REALIZÁVEIS</b>	-	-	-	-	0,0%
DUPLICATAS A RECEBER	-	-	-	-	0,0%
<b>OUTROS CRÉDITOS</b>	-	-	-	-	0,0%
<b>ATIVO NÃO CIRCULANTE</b>	1.631	1.631	1.631	0	0,0%
% sobre TOTAL DO ATIVO	100,2%	99,4%	100,3%		
<b>INVESTIMENTOS</b>	3	4	4	0	3,3%
<b>IMOBILIZADO</b>	1.627	1.627	1.627	-	0,0%
<b>TOTAL DO ATIVO</b>	1.627	1.640	1.626	(15)	-0,9%

Principais Contas do Ativo Circulante em mar/25



Principais Contas do Ativo Não Circulante em mar/25





## 9.3 Passivo

Em março de 2025 o grupo de contas do Passivo Circulante apresentou aumento de R\$ 116 mil em relação ao mês anterior, influenciado pela conta “Fornecedores”.

A recuperanda não possui obrigações no Passivo Não Circulante.

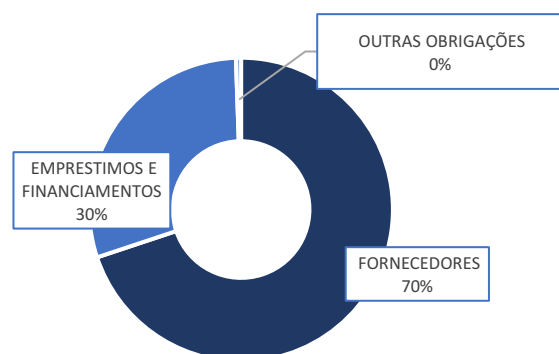
A variação que ocorre no Patrimônio Líquido é gerada pelo Resultado Líquido do Exercício apresentada no Demonstrativo de Resultado do Exercício (DRE).

Ivan Moreno de Jesus

Em milhares de R\$

BALANÇO PATRIMONIAL	01/2025	02/2025	03/2025	Variação Mês Anterior	
				mar/25-fev/25	%AH
PASSIVO CIRCULANTE	4.767	4.872	4.988	116	2,4%
% sobre TOTAL DO PASSIVO	293,0%	297,1%	306,9%		
FORNECEDORES	3.265	3.371	3.487	116	3,4%
EMPRESTIMOS E FINANCIAMENTOS	1.474	1.474	1.474	-	0,0%
OUTRAS OBRIGAÇÕES	27	27	27	-	0,0%
PASSIVO NÃO CIRCULANTE	-	-	-	-	0,0%
% sobre TOTAL DO PASSIVO	0,0%	0,0%	0,0%		
EMPRÉSTIMOS E FINANCIAMENTOS - LP	-	-	-	-	0,0%
PATRIMÔNIO LÍQUIDO	(3.140)	(3.232)	(3.363)	(131)	-4,0%
% sobre TOTAL DO PASSIVO	-193,0%	-197,1%	-206,9%		
CAPITAL SOCIAL	-	-	-	-	0,0%
LUCROS OU PREJUÍZOS ACUMULADOS	(3.140)	(3.232)	(3.363)	(131)	-4,0%
TOTAL DO PASSIVO	1.627	1.640	1.626	(15)	-0,9%

### Principais Contas do Passivo Circulante em mar/25



# 10 Análise de dados contábeis e informações financeiras Ivan Moreno De Jesus Filho e Virgilia Aparecida Pegorini Rocha após dezembro de 2024.

## 10.1 Demonstração do Resultado do Exercício – DRE

Em março de 2025 a Recuperanda apresentou Receita Bruta de Serviços Prestados com o valor de R\$ 256 mil  
O Resultado Líquido do Exercício apresentou lucro de R\$ 103 mil.

Ivan Moreno de Jesus Filho

Em milhares de R\$

Demonstrativo de Resultado do Exercício Mensal	01/2025	02/2025	03/2025	Variação Mês Anterior	
				mar/25-fev/25	%AH
RECEITA BRUTA DE VENDAS E SERVIÇOS PRESTADOS	-	149	256	106	71,3%
IMPOSTOS SOBRE VENDAS E SERVIÇOS PRESTADOS	(0)	(0)	(0)	(0)	-7,7%
% sobre ROB	0,0%	0,0%	0,0%		
RECEITA OPERACIONAL LÍQUIDA	(0)	149	256	106	71,3%
CUSTOS DAS VENDAS E SERVIÇOS PRESTADOS	(2)	(22)	(325)	(303)	-1383,2%
% sobre ROL	1275294,1%	-14,7%	-127,0%		
RESULTADO BRUTO OPERACIONAL	(2)	127	(69)	(196)	-154,1%
DESPESAS (RECEITAS) OPERACIONAIS	(22)	(108)	172	280	259,9%
% sobre ROL	13188541,2%	-72,1%	67,3%		
DESPESAS COM VENDAS	-	-	-	-	0,0%
DESPESAS ADMINISTRATIVAS	(22)	(108)	172	280	259,9%
OUTRAS RECEITAS E DESPESAS OPERACIONAIS	-	-	-	-	0,0%
RESULTADO ANTES DAS RECEITAS E DESPESAS FINANCEIRAS	(25)	20	103	83	421,4%
RECEITAS FINANCEIRAS	0	-	-	-	0,0%
DESPESAS FINANCEIRAS	(0)	(0)	(0)	0	79,0%
RESULTADO ANTES DAS RECEITAS E DESPESAS NÃO OPERACIONAIS	(25)	20	103	83	422,6%
RECEITAS NÃO OPERACIONAIS	5	6	-	(6)	-100,0%
DESPESAS NÃO OPERACIONAIS	-	-	-	-	0,0%
RESULTADO LÍQUIDO DO EXERCÍCIO	(20)	26	103	77	300,3%
% sobre ROL	11541088,2%	17,2%	40,3%		

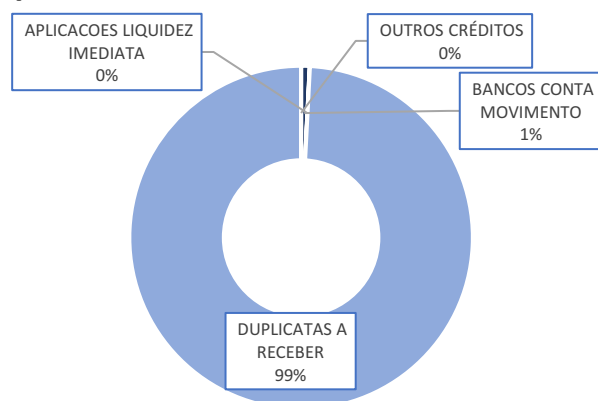
## 10.2 Ativo

Em março de 2025 o grupo de contas do Ativo Circulante apresentou aumento de R\$ 103 mil em relação ao mês anterior, influenciado pela conta “Duplicatas a Receber”. O Ativo Não Circulante não apresentou variação em relação ao mês anterior.

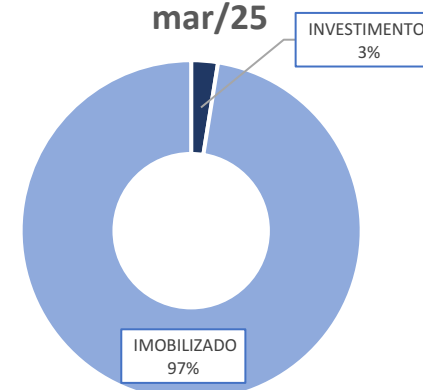
Ivan Moreno de Jesus Filho

Em milhares de R\$				Variação Mês Anterior	
BALANÇO PATRIMONIAL	01/2025	02/2025	03/2025	mar/25-fev/25	%AH
<b>ATIVO CIRCULANTE</b>	<b>1.836</b>	<b>1.842</b>	<b>1.945</b>	<b>103</b>	<b>5,6%</b>
<b>% sobre TOTAL DO ATIVO</b>	<b>50,4%</b>	<b>50,5%</b>	<b>51,8%</b>		
<b>DISPONIBILIDADES</b>	<b>8</b>	<b>9</b>	<b>16</b>	<b>7</b>	<b>84,1%</b>
CAIXA GERAL	-	-	-	-	0,0%
BANCOS CONTA MOVIMENTO	7	8	16	7	89,3%
APLICACOES LIQUIDEZ IMEDIATA	1	1	1	-	0,0%
<b>DIREITOS REALIZÁVEIS</b>	<b>1.829</b>	<b>1.833</b>	<b>1.929</b>	<b>96</b>	<b>5,2%</b>
DUPLICATAS A RECEBER	1.829	1.833	1.929	96	5,2%
<b>OUTROS CRÉDITOS</b>	<b>-</b>	<b>-</b>	<b>-</b>	<b>-</b>	<b>0,0%</b>
<b>ATIVO NÃO CIRCULANTE</b>	<b>1.809</b>	<b>1.809</b>	<b>1.809</b>	<b>-</b>	<b>0,0%</b>
<b>% sobre TOTAL DO ATIVO</b>	<b>49,6%</b>	<b>49,5%</b>	<b>48,2%</b>		
<b>INVESTIMENTOS</b>	<b>46</b>	<b>46</b>	<b>46</b>	<b>-</b>	<b>0,0%</b>
<b>IMOBILIZADO</b>	<b>1.763</b>	<b>1.763</b>	<b>1.763</b>	<b>-</b>	<b>0,0%</b>
<b>TOTAL DO ATIVO</b>	<b>3.645</b>	<b>3.651</b>	<b>3.754</b>	<b>103</b>	<b>2,8%</b>

Principais Contas do Ativo Circulante em mar/25



Principais Contas do Ativo Não Circulante em mar/25



## 10.3 Passivo

Em março de 2025 o grupo de contas do Passivo Circulante não apresentou variação em relação ao mês anterior.

A recuperanda não possui obrigações no Passivo Não Circulante.

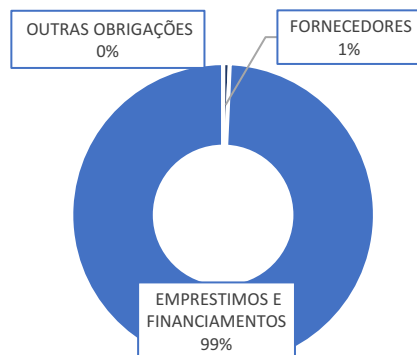
A variação que ocorre no Patrimônio Líquido é gerada pelo Resultado Líquido do Exercício apresentada no Demonstrativo de Resultado do Exercício (DRE).

### Ivan Moreno de Jesus Filho

Em milhares de R\$

BALANÇO PATRIMONIAL	01/2025	02/2025	03/2025	Variação Mês Anterior	
				mar/25-fev/25	%AH
<b>PASSIVO CIRCULANTE</b>	<b>9.227</b>	<b>9.207</b>	<b>9.207</b>	<b>(0)</b>	<b>0,0%</b>
% sobre TOTAL DO PASSIVO	253,1%	252,2%	245,3%		
FORNECEDORES	65	65	65	-	0,0%
EMPRESTIMOS E FINANCIAMENTOS	9.142	9.142	9.142	(0)	0,0%
OBRIGAÇÕES TRIBUTÁRIAS	(0)	(0)	(0)	-	0,0%
ADIANTEMENTOS DE CLIENTES	20	-	-	-	0,0%
OUTRAS OBRIGAÇÕES	-	-	-	-	0,0%
<b>PASSIVO NÃO CIRCULANTE</b>	<b>-</b>	<b>-</b>	<b>-</b>	<b>-</b>	<b>0,0%</b>
% sobre TOTAL DO PASSIVO	0,0%	0,0%	0,0%		
EMPRESTIMOS E FINANCIAMENTOS - LP	-	-	-	-	0,0%
<b>PATRIMÔNIO LÍQUIDO</b>	<b>(5.582)</b>	<b>(5.556)</b>	<b>(5.453)</b>	<b>103</b>	<b>1,9%</b>
% sobre TOTAL DO PASSIVO	-153,1%	-152,2%	-145,3%		
CAPITAL SOCIAL	-	-	-	-	0,0%
LUCROS OU PREJUÍZOS ACUMULADOS	(5.582)	(5.556)	(5.453)	103	1,9%
<b>TOTAL DO PASSIVO</b>	<b>3.645</b>	<b>3.651</b>	<b>3.754</b>	<b>103</b>	<b>2,8%</b>

### Principais Contas do Passivo Circulante em mar/25





Escritório Curitiba | PR

Av. Iguaçu, 2820, sala 1001, 10º andar, Água Verde  
CEP 80.240-031 - Curitiba/PR

Escritório São Paulo | SP

Av. Paulista, 1439, 1º andar, conjunto 12, Bela Vista  
CEP 01311-926 - São Paulo/SP

Escritório Belo Horizonte | MG

Rua Antônio Albuquerque, 330, 8º andar, Savassi  
CEP 30.112-010 - Belo Horizonte/MG

Escritório Florianópolis | SC

Av. Trompowsky, 354, sala 501, Centro  
CEP 88.015-300 – Florianópolis/SC

Escritório Porto Alegre | RS

Rua Mostardeiro, 777, sala 1401, Independência  
CEP 90.430-001 - Porto Alegre/RS

[www.credibilita.com.br](http://www.credibilita.com.br)

[contato@credibilita.adv.br](mailto:contato@credibilita.adv.br)

Tel (41) 3242-9009



# Relatório Mensal de Atividade

Recuperação Judicial da(s) Empresa(s):

**GRUPO MORENO, IVAN MORENO DE JESUS FILHO, IVAN  
MORENO DE JESUS, LEONICE APARECIDA REDIVO MORENO,  
VIRGILIA APARECIDA PEGORINI ROCHA**

## CONSIDERAÇÕES INICIAIS

Excelentíssimo Senhor Doutor Juiz de de Direito da Vara Única da Comarca de Jacareacanga – Pará.

*Processo nº 0800660-12.2024.8.14.0112*

A Credibilità Administração Judicial e Serviços Ltda, nomeada Administradora Judicial nos citados autos, vem, respeitosamente, à presença de Vossa Excelência, apresentar o **“RMA - Relatório Mensal de Atividades”**, que foi elaborado com os dados quantitativos e qualitativos repassadas pela Recuperanda, a qual responde pela veracidade e exatidão das informações encaminhadas, referentes às análises do mês de **abril de 2025**.

Informa-se que as Demonstrações Financeiras da Recuperanda não são auditadas por profissionais independentes, em consonância com o art. 3º da Lei nº 11.638/2007.

Com relação às informações contidas neste documento, a Administradora Judicial fica à disposição para prestar esclarecimentos adicionais.

Atenciosamente,

**Credibilità Administração Judicial e Serviços Ltda.**

## GLOSSÁRIO

**AC** - Ativo Circulante

**ACF** - Ativo Circulante Financeiro

**ACO** - Ativo Circulante Operacional

**A.H.** – Análise Horizontal

**AJ** - Administrador Judicial

**ANC** - Ativo Não Circulante

**A.V.** – Análise Vertical

**BP** - Balanço Patrimonial

**DRE** - Demonstrativo de Resultado do Exercício

**EBITDA** - Earnings Before Interest, Taxes, Depreciation and Amortization Ou Lucro

Antes dos Juros, Impostos, Depreciação e Amortização.

**IFs** - Instituições Financeiras

**LL** - Lucro Líquido

**LO** - Lucro Operacional

**PC** - Passivo Circulante

**PCF** - Passivo Circulante Financeiro

**PCO** - Passivo Circulante Operacional

**PL** - Patrimônio Líquido

**PNC** - Passivo Não Circulante

**RJ** - Recuperação Judicial

**RL** - Receita Líquida

**ROL** - Receita Operacional Líquida ou Receita Líquidas de Vendas



<b>1</b>	<b>MACRO ANDAMENTO PROCESSUAL .....</b>	<b>4</b>
<b>2</b>	<b>PASSIVO SUJEITO A RECUPERAÇÃO JUDICIAL .....</b>	<b>5</b>
<b>6</b>	<b>QUADRO DE FUNCIONÁRIOS .....</b>	<b>6</b>
<b>6.1</b>	<b>FUNCIONÁRIOS: CLT .....</b>	<b>6</b>
<b>7</b>	<b>ANÁLISE DE DADOS CONTÁBEIS E INFORMAÇÕES FINANCEIRAS IVAN MORENO DE JESUS E LEONICE APARECIDA REDIVO MORENO ATÉ DEZEMBRO DE 2024. ....</b>	<b>7</b>
<b>7.1</b>	<b>DEMONSTRAÇÃO DO RESULTADO DO EXERCÍCIO – DRE .....</b>	<b>7</b>
<b>8</b>	<b>ANÁLISE DE DADOS CONTÁBEIS E INFORMAÇÕES FINANCEIRAS IVAN MORENO DE JESUS FILHO E VIRGILIA APARECIDA PEGORINI ROCHA ATÉ DEZEMBRO DE 2024. ...</b>	<b>8</b>
<b>8.1</b>	<b>DEMONSTRAÇÃO DO RESULTADO DO EXERCÍCIO – DRE .....</b>	<b>8</b>
<b>9</b>	<b>ANÁLISE DE DADOS CONTÁBEIS E INFORMAÇÕES FINANCEIRAS IVAN MORENO DE JESUS E LEONICE APARECIDA REDIVO MORENO APÓS DEZEMBRO DE 2024.....</b>	<b>9</b>
<b>9.1</b>	<b>DEMONSTRAÇÃO DO RESULTADO DO EXERCÍCIO – DRE .....</b>	<b>9</b>
<b>9.2</b>	<b>ATIVO .....</b>	<b>10</b>
<b>9.3</b>	<b>PASSIVO .....</b>	<b>11</b>
<b>10</b>	<b>ANÁLISE DE DADOS CONTÁBEIS E INFORMAÇÕES FINANCEIRAS IVAN MORENO DE JESUS FILHO E VIRGILIA APARECIDA PEGORINI ROCHA APÓS DEZEMBRO DE 2024.</b>	
<b>10.1</b>	<b>DEMONSTRAÇÃO DO RESULTADO DO EXERCÍCIO – DRE.....</b>	<b>12</b>
<b>10.2</b>	<b>ATIVO .....</b>	<b>13</b>
<b>10.3</b>	<b>PASSIVO .....</b>	<b>14</b>

# 1 Macro Andamento Processual

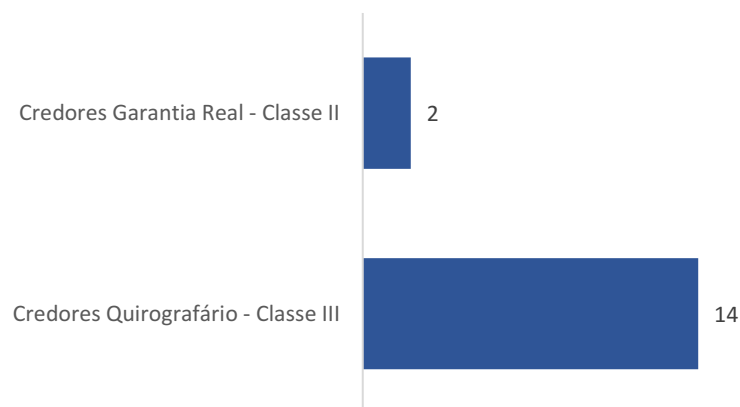
Evolução Processual		
Processo Nº	0800660-12.2024.8.14.0112	
Recuperanda:	GRUPO MORENO	
Data	ID/MOV	Evento
19/12/2024	Id 134107016	Ajuizamento do pedido de Recuperação Judicial
30/01/2025	Id 135816914	Decisão que deferiu o processamento da recuperação judicial e nomeação da Administradora Judicial
28/03/2025	Id 139944604	Termo de Compromisso assinado
		Publicação do Edital previsto no art. 52, §1º, da Lei 11.101/2005
		Apresentação da Lista de Credores prevista no art. 7º, §2º, da Lei 11.101/2005
		Publicação da Lista de Credores
		Prorrogação do <i>stay period</i> , na forma do art. 6º, §4º, da Lei 11.101/2005
		Assembleia Geral de Credores, em 1ª convocação
		Assembleia Geral de Credores, em 2ª convocação
		Aprovação do Plano de Recuperação Judicial
		Homologação do PRJ e concessão da RJ
		Encerramento da Recuperação Judicial

## 2 Passivo sujeito a recuperação Judicial

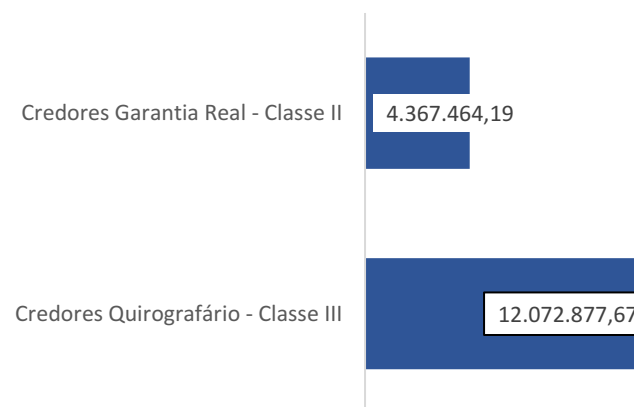
Os recuperandos apresentaram em 27/01/2025 a Lista de Credores alusiva ao art. 52º, §1º, da Lei 11.101/05, relacionando 16 credores, na importância de R\$ 16.440.341,86 (dezesesseis milhões, quatrocentos e quarenta mil, trezentos e quarenta e um reais e oitenta e seis centavos).

Classes	Credores	Valor da Lista
Credores Garantia Real - Classe II	2	761.862,27
Credores Quirografário - Classe III	17	13.354.322,54
<b>Total Geral</b>	<b>19</b>	<b>14.116.184,81</b>

Credores por Número / Classe



Credores por Valor / Classe

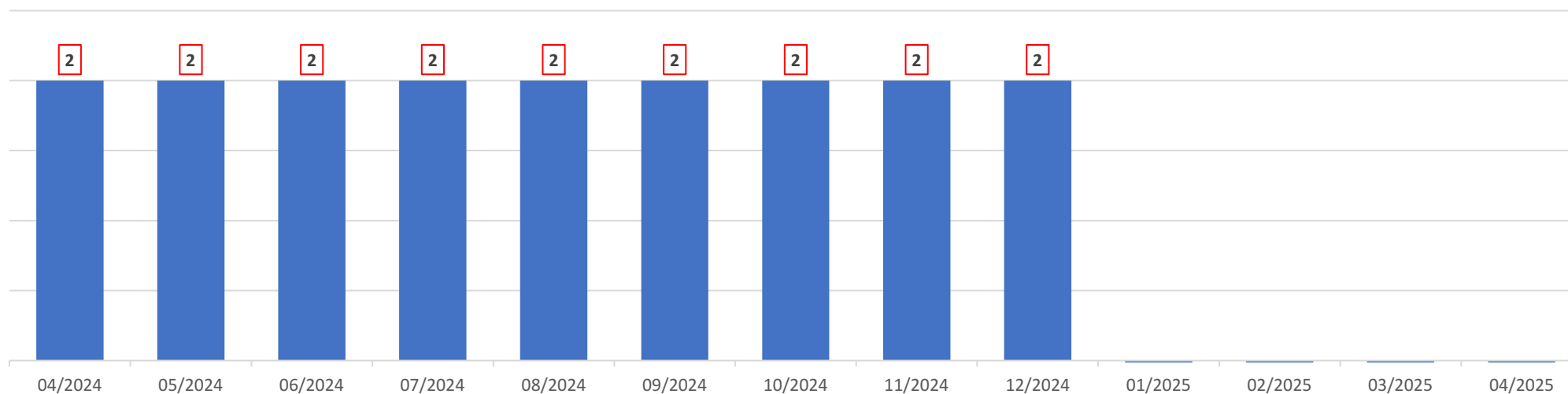


## 6 Quadro de Funcionários

### 6.1 Funcionários: CLT

No mês de abril de 2025, a Recuperanda informou que não possui funcionários.

Quadro de Colaboradores



## 7 Análise de dados contábeis e informações financeiras Ivan Moreno De Jesus e Leonice Aparecida Redivo Moreno até dezembro de 2024.

### 7.1 Demonstração do Resultado do Exercício – DRE

Ivan Moreno de Jesus

Valores em R\$

Demonstrativo de Resultado do Exercício Mensal	12/2023	01/2024	02/2024	03/2024	04/2024	05/2024	06/2024	07/2024	08/2024	09/2024	10/2024	11/2024	12/2024	Variação Mês Anterior	
														dez/24-nov/24	%AH
RECEITA COM VENDA DE MERCADORIAS	-	-	626.400	-	949.761	-	247.659	699.572	700.000	126.966	88.254	93.242	-	(93.242)	-100,0%
RECEITA COM VENDA DE SOJA	-	-	-	-	-	-	-	-	-	-	-	-	-	-	0,0%
RECEITA COM VENDA DE GADO	-	-	-	-	-	-	-	-	-	-	-	-	-	-	0,0%
OUTRAS RECEITAS	1.555.785	-	-	-	-	-	-	-	-	-	-	-	2.571.635	2.571.635	100,0%
(-) DEDUÇÕES DE VENDAS	-	-	-	-	-	-	-	-	-	-	-	-	-	-	0,0%
ICMS	-	-	-	-	-	-	-	-	-	-	-	-	-	-	0,0%
RECEITA OPERACIONAL LÍQUIDA	1.555.785	-	626.400	-	949.761	-	247.659	699.572	700.000	126.966	88.254	93.242	2.571.635	2.478.393	2658,0%
CUSTOS DIRETOS	(47.042)	(857.512)	(493.385)	-	(1.001.582)	-	(387.659)	(678.566)	(721.006)	(126.966)	(160.000)	-	(340)	(340)	100,0%
CUSTOS DE PRODUÇÃO	(47.042)	-	(493.385)	-	(809.761)	-	(247.659)	(678.566)	(721.006)	(126.966)	(160.000)	-	(340)	(340)	100,0%
ARRENDAMENTO	-	-	-	-	(191.821)	-	(140.000)	-	-	-	-	-	-	-	0,0%
ARMAZENS	-	-	-	-	-	-	0	-	-	-	-	-	-	-	0,0%
SEMENTES	-	(857.512)	-	-	-	-	-	-	-	-	-	-	-	-	0,0%
AQUISIÇÃO DE GADO	-	-	-	-	-	-	-	-	-	-	-	-	-	-	0,0%
CUSTOS INDIRETOS	(349.272)	(913.316)	(645.612)	(30.933)	(9.719)	(27.002)	(17.459)	(25.476)	(3.506)	(2.146)	(2.059)	(3.382)	(659)	2.723	80,5%
DESPESAS DO SÓCIO	-	-	-	-	-	-	-	-	(193)	(12)	(28.090)	(72.263)	(20.574)	51.688	71,5%
DESPESAS GERAIS	-	-	-	-	-	-	-	-	-	-	-	-	(24.900)	(24.900)	100,0%
RECEITAS E DESPESAS FINANCEIRAS	-	-	-	-	-	-	-	-	-	-	-	-	(2.504)	(2.504)	100,0%
CUSTOS E DESPESAS OPERACIONAIS	(396.314)	(1.770.829)	(1.138.997)	(30.933)	(1.011.301)	(27.002)	(405.118)	(704.041)	(724.705)	(129.124)	(190.149)	(75.645)	(48.978)	26.667	35,3%
% sobre ROL	-25,5%	0,0%	-181,8%	0,0%	-106,5%	0,0%	-163,6%	-100,6%	-103,5%	-101,7%	-215,5%	-81,1%	-1,9%		
DEPRECIAÇÃO	(4.406)	(4.406)	(4.406)	(4.406)	(4.406)	(4.406)	(4.406)	(4.406)	(4.406)	(4.406)	(4.406)	(4.406)	-	4.406	100,0%
RESULTADO LÍQUIDO DO EXERCÍCIO	1.155.065	(1.775.235)	(517.003)	(35.339)	(65.946)	(31.409)	(161.865)	(8.876)	(29.111)	(6.564)	(106.302)	13.191	2.522.658	2.509.466	19024,0%
% sobre ROL	74,2%	0,0%	-82,5%	0,0%	-6,9%	0,0%	-65,4%	-1,3%	-4,2%	-5,2%	-120,5%	14,1%	98,1%		

## 8 Análise de dados contábeis e informações financeiras Ivan Moreno De Jesus Filho e Virgilia Aparecida Pegorini Rocha até dezembro de 2024.

### 8.1 Demonstração do Resultado do Exercício – DRE

Ivan Moreno de Jesus Filho

Valores em R\$

Demonstrativo de Resultado do Exercício Mensal	12/2023	01/2024	02/2024	03/2024	04/2024	05/2024	06/2024	07/2024	08/2024	09/2024	10/2024	11/2024	12/2024	Variação Mês Anterior	
														dez/24-nov/24	%AH
RECEITA COM VENDA DE MERCADORIAS	-	-	-	-	-	-	-	-	-	-	-	-	-	-	0,0%
RECEITA COM VENDA DE SOJA	141.583	708.912	1.008.210	2.829.980	858.655	-	102.828	324.985	-	-	-	-	-	-	0,0%
RECEITA COM VENDA DE GADO	-	72.200	342.500	-	-	-	-	-	71.988	181.131	4.063	-	-	-	0,0%
OUTRAS RECEITAS	85	-	1.019	-	-	-	-	9.284	5.000	5.257	-	-	813.818	813.818	100,0%
(-) DEDUÇÕES DE VENDAS	(839)	(849)	-	-	-	-	-	-	-	-	-	-	-	-	0,0%
ICMS	(839)	(849)	-	-	-	-	-	-	-	-	-	-	-	-	0,0%
<b>RECEITA OPERACIONAL LÍQUIDA</b>	<b>140.828</b>	<b>780.263</b>	<b>1.351.729</b>	<b>2.829.980</b>	<b>858.655</b>	<b>-</b>	<b>102.828</b>	<b>334.269</b>	<b>76.988</b>	<b>186.388</b>	<b>4.063</b>	<b>-</b>	<b>813.818</b>	<b>813.818</b>	<b>100,0%</b>
<b>CUSTOS DIRETOS</b>	<b>(853)</b>	<b>(397.524)</b>	<b>(1.005)</b>	<b>(8.731)</b>	<b>(6.692)</b>	<b>(359)</b>	<b>(180)</b>	<b>-</b>	<b>(89)</b>	<b>(564)</b>	<b>(109.295)</b>	<b>(2.115)</b>	<b>(1.201)</b>	<b>914</b>	<b>43,2%</b>
CUSTOS DE PRODUÇÃO	-	-	-	-	-	-	-	-	-	-	-	-	-	-	0,0%
ARRENDAMENTO	-	-	-	-	-	-	-	-	-	-	-	-	-	-	0,0%
ARMAZENS	-	-	-	-	-	-	-	-	-	-	-	-	-	-	0,0%
SEMENTES	-	-	-	-	-	-	-	-	-	-	-	-	-	-	0,0%
AQUISIÇÃO DE GADO	(853)	(397.524)	(1.005)	(8.731)	(6.692)	(359)	(180)	-	(89)	(564)	(109.295)	(2.115)	(1.201)	914	43,2%
<b>CUSTOS INDIRETOS</b>	<b>(168.091)</b>	<b>(964)</b>	<b>(30.070)</b>	<b>(5.201)</b>	<b>(4.527)</b>	<b>(4.917)</b>	<b>(4.527)</b>	<b>(4.277)</b>	<b>(4.597)</b>	<b>(5.333)</b>	<b>(4.527)</b>	<b>(5.898)</b>	<b>-</b>	<b>5.898</b>	<b>100,0%</b>
DESPESAS DO SÓCIO	(6.795.773)	(62.480)	(135.580)	(51.273)	(155.992)	(52.364)	(40.829)	(42.573)	(42.517)	(20.526)	(863)	(966)	(590.744)	(589.778)	-61041,6%
DESPESAS GERAIS	(35.381)	(12.561)	(4.544)	(350)	(376)	(478)	(28)	(34)	(173)	-	(45)	(637)	(29.560)	(28.923)	-4540,6%
RECEITAS E DESPESAS FINANCEIRAS	(758.293)	(692)	(665)	(123)	(119)	(295)	(20)	(210)	(4.873)	(11.684)	(105)	(254.177)	(439.381)	(185.204)	-72,9%
<b>CUSTOS E DESPESAS OPERACIONAIS</b>	<b>(7.758.391)</b>	<b>(474.221)</b>	<b>(171.864)</b>	<b>(65.679)</b>	<b>(167.706)</b>	<b>(58.413)</b>	<b>(45.584)</b>	<b>(47.094)</b>	<b>(52.249)</b>	<b>(38.107)</b>	<b>(114.835)</b>	<b>(263.794)</b>	<b>(1.060.887)</b>	<b>(797.094)</b>	<b>-302,2%</b>
<b>% sobre ROL</b>	<b>-5509,1%</b>	<b>-60,8%</b>	<b>-12,7%</b>	<b>-2,3%</b>	<b>-19,5%</b>	<b>0,0%</b>	<b>-44,3%</b>	<b>-14,1%</b>	<b>-67,9%</b>	<b>-20,4%</b>	<b>-2826,1%</b>	<b>0,0%</b>	<b>-130,4%</b>		
<b>DEPRECIAÇÃO</b>	<b>(3.833)</b>	<b>(3.833)</b>	<b>(3.833)</b>	<b>(3.833)</b>	<b>(3.833)</b>	<b>(3.833)</b>	<b>(3.833)</b>	<b>(3.833)</b>	<b>(3.833)</b>	<b>(3.833)</b>	<b>(3.833)</b>	<b>(3.833)</b>	<b>-</b>	<b>3.833</b>	<b>100,0%</b>
<b>RESULTADO LÍQUIDO DO EXERCÍCIO</b>	<b>(7.621.396)</b>	<b>302.208</b>	<b>1.176.032</b>	<b>2.760.468</b>	<b>687.115</b>	<b>(62.246)</b>	<b>53.410</b>	<b>283.342</b>	<b>20.905</b>	<b>144.448</b>	<b>(114.605)</b>	<b>(267.627)</b>	<b>(247.069)</b>	<b>20.558</b>	<b>7,7%</b>
<b>% sobre ROL</b>	<b>-5411,8%</b>	<b>38,7%</b>	<b>87,0%</b>	<b>97,5%</b>	<b>80,0%</b>	<b>0,0%</b>	<b>51,9%</b>	<b>84,8%</b>	<b>27,2%</b>	<b>77,5%</b>	<b>-2820,4%</b>	<b>0,0%</b>	<b>-30,4%</b>		

## 9 Análise de dados contábeis e informações financeiras Ivan Moreno De Jesus e Leonice Aparecida Redivo Moreno após dezembro de 2024.

### 9.1 Demonstração do Resultado do Exercício – DRE

Em abril de 2025 a Recuperanda apresentou Receita Bruta de Serviços Prestados com o valor de R\$ 291 mil e um aumento na Receita Operacional Líquida de 124,2% em relação ao período anterior.

O Resultado Líquido do Exercício apresentou prejuízo de R\$ 35 mil.

Ivan Moreno de Jesus

Em milhares de R\$

Demonstrativo de Resultado do Exercício Mensal	01/2025	02/2025	03/2025	04/2025	Variação Mês Anterior	
					abr/25-mar/25	%AH
RECEITA BRUTA DE VENDAS E SERVIÇOS PRESTADOS	11	-	130	291	161	124,2%
IMPOSTOS SOBRE VENDAS E SERVIÇOS PRESTADOS	-	-	-	-	-	0,0%
% sobre ROB	0,0%	0,0%	0,0%	0,0%		
RECEITA OPERACIONAL LÍQUIDA	11	-	130	291	161	124,2%
CUSTOS DAS VENDAS E SERVIÇOS PRESTADOS	(0)	-	-	-	-	0,0%
% sobre ROL	-3,1%	0,0%	0,0%	0,0%		
RESULTADO BRUTO OPERACIONAL	11	-	130	291	161	124,2%
DESPESAS (RECEITAS) OPERACIONAIS	(11)	(91)	(260)	(328)	(68)	-26,3%
% sobre ROL	-102,0%	0,0%	-200,1%	-112,7%		
DESPESAS COM VENDAS	(1)	(105)	(117)	(0)	117	99,9%
DESPESAS ADMINISTRATIVAS	(10)	14	(143)	(328)	(185)	-129,7%
OUTRAS RECEITAS E DESPESAS OPERACIONAIS	-	-	-	-	-	0,0%
RESULTADO ANTES DAS RECEITAS E DESPESAS FINANCEIRAS	(1)	(91)	(130)	(37)	93	71,5%
RECEITAS FINANCEIRAS	-	-	-	-	-	0,0%
DESPESAS FINANCEIRAS	(1)	(1)	(1)	(1)	(0)	-1,4%
RESULTADO ANTES DAS RECEITAS E DESPESAS NÃO OPERACIONAIS	(1)	(92)	(131)	(38)	93	71,2%
RECEITAS NÃO OPERACIONAIS	-	-	-	3	3	100,0%
DESPESAS NÃO OPERACIONAIS	-	-	-	-	-	0,0%
RESULTADO LÍQUIDO DO EXERCÍCIO	(1)	(92)	(131)	(35)	96	73,3%
% sobre ROL	-10,2%	0,0%	-100,5%	-12,0%		

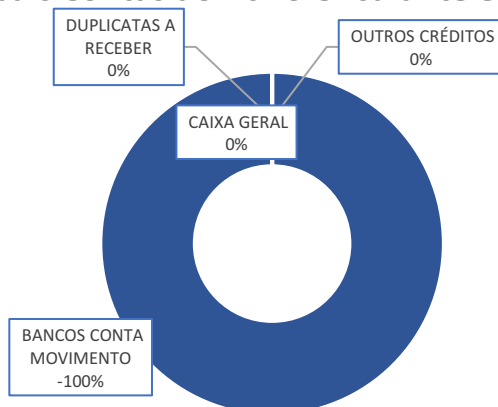
## 9.2 Ativo

Em abril de 2025 o grupo de contas do Ativo Circulante apresentou redução de R\$ 2 mil em relação ao mês anterior. O Ativo Não Circulante não apresentou variação em relação ao mês anterior.

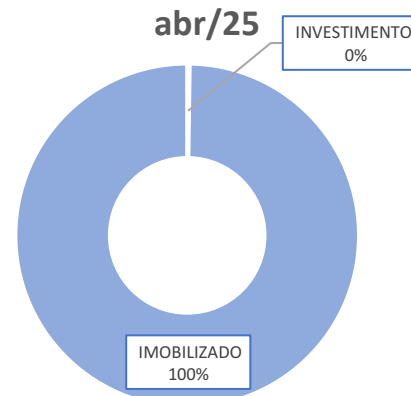
Ivan Moreno de Jesus

Em milhares de R\$					Variação Mês Anterior	
BALANÇO PATRIMONIAL	01/2025	02/2025	03/2025	04/2025	abr/25-mar/25	%AH
<b>ATIVO CIRCULANTE</b>	(4)	9	(5)	(8)	(2)	-40,6%
<b>% sobre TOTAL DO ATIVO</b>	-0,2%	0,6%	-0,3%	-0,5%		
<b>DISPONIBILIDADES</b>	(4)	9	(5)	(8)	(2)	-40,6%
CAIXA GERAL	-	-	-	-	-	0,0%
BANCOS CONTA MOVIMENTO	(4)	9	(5)	(8)	(2)	-40,6%
APLICACOES LIQUIDEZ IMEDIATA	-	-	-	-	-	0,0%
<b>DIREITOS REALIZÁVEIS</b>	-	-	-	-	-	0,0%
DUPLICATAS A RECEBER	-	-	-	-	-	0,0%
<b>OUTROS CRÉDITOS</b>	-	-	-	-	-	0,0%
<b>ATIVO NÃO CIRCULANTE</b>	1.631	1.631	1.631	1.631	0	0,0%
<b>% sobre TOTAL DO ATIVO</b>	100,2%	99,4%	100,3%	100,5%		
<b>INVESTIMENTOS</b>	3	4	4	4	0	3,2%
<b>IMOBILIZADO</b>	1.627	1.627	1.627	1.627	-	0,0%
<b>TOTAL DO ATIVO</b>	1.627	1.640	1.626	1.624	(2)	-0,1%

Principais Contas do Ativo Circulante em abr/25



Principais Contas do Ativo Não Circulante em abr/25





## 9.3 Passivo

Em abril de 2025 o grupo de contas do Passivo Circulante apresentou redução de R\$ 20 mil em relação ao mês anterior.

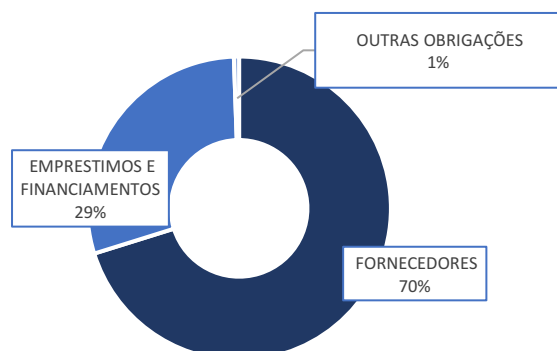
A recuperanda não possui obrigações no Passivo Não Circulante.

A variação que ocorre no Patrimônio Líquido é gerada pelo Resultado Líquido do Exercício apresentada no Demonstrativo de Resultado do Exercício (DRE).

Ivan Moreno de Jesus

Em milhares de R\$					Variação Mês Anterior	
BALANÇO PATRIMONIAL	01/2025	02/2025	03/2025	04/2025	abr/25-mar/25	%AH
PASSIVO CIRCULANTE	4.767	4.872	4.988	4.968	(20)	-0,4%
% sobre TOTAL DO PASSIVO	293,0%	297,1%	306,9%	306,0%		
FORNECEDORES	3.265	3.371	3.487	3.487	-	0,0%
EMPRESTIMOS E FINANCIAMENTOS	1.474	1.474	1.474	1.454	(20)	-1,4%
OUTRAS OBRIGAÇÕES	27	27	27	27	-	0,0%
PASSIVO NÃO CIRCULANTE	-	-	-	-	-	0,0%
% sobre TOTAL DO PASSIVO	0,0%	0,0%	0,0%	0,0%		
EMPRÉSTIMOS E FINANCIAMENTOS - LP	-	-	-	-	-	0,0%
PATRIMÔNIO LÍQUIDO	(3.140)	(3.232)	(3.363)	(3.344)	18	0,5%
% sobre TOTAL DO PASSIVO	-193,0%	-197,1%	-206,9%	-206,0%		
CAPITAL SOCIAL	-	-	-	-	-	0,0%
LUCROS OU PREJUÍZOS ACUMULADOS	(3.140)	(3.232)	(3.363)	(3.344)	18	0,5%
TOTAL DO PASSIVO	1.627	1.640	1.626	1.624	(2)	-0,1%

### Principais Contas do Passivo Circulante em abr/25



# 10 Análise de dados contábeis e informações financeiras Ivan Moreno De Jesus Filho e Virgilia Aparecida Pegorini Rocha após dezembro de 2024.

## 10.1 Demonstração do Resultado do Exercício – DRE

Em abril de 2025 a Recuperanda apresentou Receita Bruta de Serviços Prestados com o valor de R\$ 260 mil e aumento na Receita Líquida Operacional de 1,6% em relação ao período anterior.

O Resultado Líquido do Exercício apresentou lucro de R\$ 189 mil.

Ivan Moreno de Jesus Filho

Em milhares de R\$

Demonstrativo de Resultado do Exercício Mensal	01/2025	02/2025	03/2025	04/2025	Variação Mês Anterior	
					abr/25-mar/25	%AH
RECEITA BRUTA DE VENDAS E SERVIÇOS PRESTADOS	-	149	256	260	4	1,6%
IMPOSTOS SOBRE VENDAS E SERVIÇOS PRESTADOS	(0)	(0)	(0)	(0)	(0)	-7050,0%
% sobre ROB	0,0%	0,0%	0,0%	0,0%		
RECEITA OPERACIONAL LÍQUIDA	(0)	149	256	260	4	1,6%
CUSTOS DAS VENDAS E SERVIÇOS PRESTADOS	(2)	(22)	(325)	(1)	323	99,5%
% sobre ROL	1275294,1%	-14,7%	-127,0%	-0,6%		
RESULTADO BRUTO OPERACIONAL	(2)	127	(69)	258	327	474,5%
DESPESAS (RECEITAS) OPERACIONAIS	(22)	(108)	172	(69)	(241)	-140,4%
% sobre ROL	13188541,2%	-72,1%	67,3%	-26,7%		
DESPESAS COM VENDAS	-	-	-	-	-	0,0%
DESPESAS ADMINISTRATIVAS	(22)	(108)	172	(69)	(241)	-140,4%
OUTRAS RECEITAS E DESPESAS OPERACIONAIS	-	-	-	-	-	0,0%
RESULTADO ANTES DAS RECEITAS E DESPESAS FINANCEIRAS	(25)	20	103	189	86	83,2%
RECEITAS FINANCEIRAS	0	-	-	-	-	0,0%
DESPESAS FINANCEIRAS	(0)	(0)	(0)	-	0	100,0%
RESULTADO ANTES DAS RECEITAS E DESPESAS NÃO OPERACIONAIS	(25)	20	103	189	86	83,2%
RECEITAS NÃO OPERACIONAIS	5	6	-	-	-	0,0%
DESPESAS NÃO OPERACIONAIS	-	-	-	-	-	0,0%
RESULTADO LÍQUIDO DO EXERCÍCIO	(20)	26	103	189	86	83,2%
% sobre ROL	11541088,2%	17,2%	40,3%	72,7%		

## 10.2 Ativo

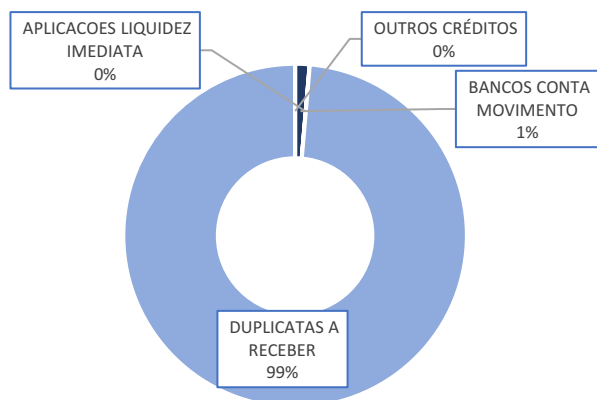
Em abril de 2025 o grupo de contas do Ativo Circulante apresentou aumento de R\$ 189 mil em relação ao mês anterior, influenciado pela conta “Duplicatas a Receber”. O Ativo Não Circulante não apresentou variação em relação ao mês anterior.

Ivan Moreno de Jesus Filho

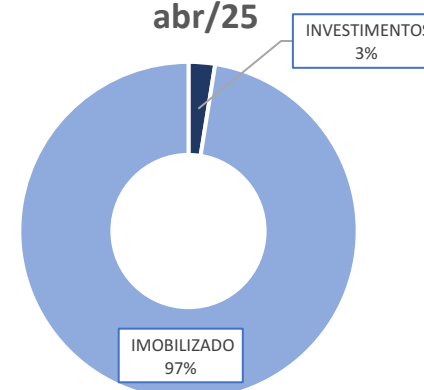
Em milhares de R\$

BALANÇO PATRIMONIAL	01/2025	02/2025	03/2025	04/2025	Variação Mês Anterior	
					abr/25-mar/25	%AH
<b>ATIVO CIRCULANTE</b>	<b>1.836</b>	<b>1.842</b>	<b>1.945</b>	<b>2.134</b>	<b>189</b>	<b>9,7%</b>
<b>% sobre TOTAL DO ATIVO</b>	<b>50,4%</b>	<b>50,5%</b>	<b>51,8%</b>	<b>54,1%</b>		
<b>DISPONIBILIDADES</b>	<b>8</b>	<b>9</b>	<b>16</b>	<b>29</b>	<b>13</b>	<b>82,7%</b>
CAIXA GERAL	-	-	-	-	-	0,0%
BANCOS CONTA MOVIMENTO	7	8	16	29	13	85,4%
APLICACOES LIQUIDEZ IMEDIATA	1	1	1	1	-	0,0%
<b>DIREITOS REALIZÁVEIS</b>	<b>1.829</b>	<b>1.833</b>	<b>1.929</b>	<b>2.105</b>	<b>176</b>	<b>9,1%</b>
DUPLICATAS A RECEBER	1.829	1.833	1.929	2.105	176	9,1%
<b>OUTROS CRÉDITOS</b>	<b>-</b>	<b>-</b>	<b>-</b>	<b>-</b>	<b>-</b>	<b>0,0%</b>
<b>ATIVO NÃO CIRCULANTE</b>	<b>1.809</b>	<b>1.809</b>	<b>1.809</b>	<b>1.809</b>	<b>-</b>	<b>0,0%</b>
<b>% sobre TOTAL DO ATIVO</b>	<b>49,6%</b>	<b>49,5%</b>	<b>48,2%</b>	<b>45,9%</b>		
<b>INVESTIMENTOS</b>	<b>46</b>	<b>46</b>	<b>46</b>	<b>46</b>	<b>-</b>	<b>0,0%</b>
<b>IMOBILIZADO</b>	<b>1.763</b>	<b>1.763</b>	<b>1.763</b>	<b>1.763</b>	<b>-</b>	<b>0,0%</b>
<b>TOTAL DO ATIVO</b>	<b>3.645</b>	<b>3.651</b>	<b>3.754</b>	<b>3.943</b>	<b>189</b>	<b>5,0%</b>

Principais Contas do Ativo Circulante em abr/25



Principais Contas do Ativo Não Circulante em abr/25



## 10.3 Passivo

Em abril de 2025 o grupo de contas do Passivo Circulante não apresentou variação em relação ao mês anterior.

A recuperanda não possui obrigações no Passivo Não Circulante.

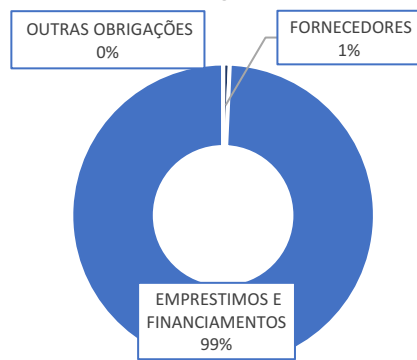
A variação que ocorre no Patrimônio Líquido é gerada pelo Resultado Líquido do Exercício apresentada no Demonstrativo de Resultado do Exercício (DRE).

Ivan Moreno de Jesus Filho

Em milhares de R\$

BALANÇO PATRIMONIAL	01/2025	02/2025	03/2025	04/2025	Variação Mês Anterior	
					abr/25-mar/25	%AH
PASSIVO CIRCULANTE	9.227	9.207	9.207	9.207	-	0,0%
% sobre TOTAL DO PASSIVO	253,1%	252,2%	245,3%	233,5%		
FORNECEDORES	65	65	65	65	-	0,0%
EMPRESTIMOS E FINANCIAMENTOS	9.142	9.142	9.142	9.142	-	0,0%
OBRIGAÇÕES TRIBUTÁRIAS	(0)	(0)	(0)	(0)	-	0,0%
ADIANTAMENTOS DE CLIENTES	20	-	-	-	-	0,0%
OUTRAS OBRIGAÇÕES	-	-	-	-	-	0,0%
PASSIVO NÃO CIRCULANTE	-	-	-	-	-	0,0%
% sobre TOTAL DO PASSIVO	0,0%	0,0%	0,0%	0,0%		
EMPRÉSTIMOS E FINANCIAMENTOS - LP	-	-	-	-	-	0,0%
PATRIMÔNIO LÍQUIDO	(5.582)	(5.556)	(5.453)	(5.264)	189	3,5%
% sobre TOTAL DO PASSIVO	-153,1%	-152,2%	-145,3%	-133,5%		
CAPITAL SOCIAL	-	-	-	-	-	0,0%
LUCROS OU PREJUÍZOS ACUMULADOS	(5.582)	(5.556)	(5.453)	(5.264)	189	3,5%
TOTAL DO PASSIVO	3.645	3.651	3.754	3.943	189	5,0%

### Principais Contas do Passivo Circulante em abr/25





Escritório Curitiba | PR

Av. Iguaçu, 2820, sala 1001, 10º andar, Água Verde  
CEP 80.240-031 - Curitiba/PR

Escritório São Paulo | SP

Av. Paulista, 1439, 1º andar, conjunto 12, Bela Vista  
CEP 01311-926 - São Paulo/SP

Escritório Belo Horizonte | MG

Rua Antônio Albuquerque, 330, 8º andar, Savassi  
CEP 30.112-010 - Belo Horizonte/MG

Escritório Florianópolis | SC

Av. Trompowsky, 354, sala 501, Centro  
CEP 88.015-300 – Florianópolis/SC

Escritório Porto Alegre | RS

Rua Mostardeiro, 777, sala 1401, Independência  
CEP 90.430-001 - Porto Alegre/RS

[www.credibilita.com.br](http://www.credibilita.com.br)

[contato@credibilita.adv.br](mailto:contato@credibilita.adv.br)

Tel (41) 3242-9009



# Relatório Mensal de Atividade

Recuperação Judicial da(s) Empresa(s):

**GRUPO MORENO, IVAN MORENO DE JESUS FILHO, IVAN  
MORENO DE JESUS, LEONICE APARECIDA REDIVO MORENO,  
VIRGILIA APARECIDA PEGORINI ROCHA**

## CONSIDERAÇÕES INICIAIS

Excelentíssimo Senhor Doutor Juiz de de Direito da Vara Única da Comarca de Jacareacanga – Pará.

*Processo nº 0800660-12.2024.8.14.0112*

A Credibilità Administração Judicial e Serviços Ltda, nomeada Administradora Judicial nos citados autos, vem, respeitosamente, à presença de Vossa Excelência, apresentar o **“RMA - Relatório Mensal de Atividades”**, que foi elaborado com os dados quantitativos e qualitativos repassadas pela Recuperanda, a qual responde pela veracidade e exatidão das informações encaminhadas, referentes às análises do mês de **maio de 2025**.

Informa-se que as Demonstrações Financeiras da Recuperanda não são auditadas por profissionais independentes, em consonância com o art. 3º da Lei nº 11.638/2007.

Com relação às informações contidas neste documento, a Administradora Judicial fica à disposição para prestar esclarecimentos adicionais.

Atenciosamente,

**Credibilità Administração Judicial e Serviços Ltda.**

## GLOSSÁRIO

**AC** - Ativo Circulante

**ACF** - Ativo Circulante Financeiro

**ACO** - Ativo Circulante Operacional

**A.H.** – Análise Horizontal

**AJ** - Administrador Judicial

**ANC** - Ativo Não Circulante

**A.V.** – Análise Vertical

**BP** - Balanço Patrimonial

**DRE** - Demonstrativo de Resultado do Exercício

**EBITDA** - Earnings Before Interest, Taxes, Depreciation and Amortization Ou Lucro

Antes dos Juros, Impostos, Depreciação e Amortização.

**IFs** - Instituições Financeiras

**LL** - Lucro Líquido

**LO** - Lucro Operacional

**PC** - Passivo Circulante

**PCF** - Passivo Circulante Financeiro

**PCO** - Passivo Circulante Operacional

**PL** - Patrimônio Líquido

**PNC** - Passivo Não Circulante

**RJ** - Recuperação Judicial

**RL** - Receita Líquida

**ROL** - Receita Operacional Líquida ou Receita Líquidas de Vendas



<b>1</b>	<b>MACRO ANDAMENTO PROCESSUAL .....</b>	<b>4</b>
<b>2</b>	<b>PASSIVO SUJEITO A RECUPERAÇÃO JUDICIAL .....</b>	<b>5</b>
<b>6</b>	<b>QUADRO DE FUNCIONÁRIOS .....</b>	<b>6</b>
<b>6.1</b>	<b>FUNCIONÁRIOS: CLT .....</b>	<b>6</b>
<b>7</b>	<b>ANÁLISE DE DADOS CONTÁBEIS E INFORMAÇÕES FINANCEIRAS IVAN MORENO DE JESUS E LEONICE APARECIDA REDIVO MORENO ATÉ DEZEMBRO DE 2024. ....</b>	<b>7</b>
<b>7.1</b>	<b>DEMONSTRAÇÃO DO RESULTADO DO EXERCÍCIO – DRE .....</b>	<b>7</b>
<b>8</b>	<b>ANÁLISE DE DADOS CONTÁBEIS E INFORMAÇÕES FINANCEIRAS IVAN MORENO DE JESUS FILHO E VIRGILIA APARECIDA PEGORINI ROCHA ATÉ DEZEMBRO DE 2024. ...</b>	<b>8</b>
<b>8.1</b>	<b>DEMONSTRAÇÃO DO RESULTADO DO EXERCÍCIO – DRE .....</b>	<b>8</b>
<b>9</b>	<b>ANÁLISE DE DADOS CONTÁBEIS E INFORMAÇÕES FINANCEIRAS IVAN MORENO DE JESUS E LEONICE APARECIDA REDIVO MORENO APÓS DEZEMBRO DE 2024.....</b>	<b>9</b>
<b>9.1</b>	<b>DEMONSTRAÇÃO DO RESULTADO DO EXERCÍCIO – DRE .....</b>	<b>9</b>
<b>9.2</b>	<b>ATIVO .....</b>	<b>10</b>
<b>9.3</b>	<b>PASSIVO .....</b>	<b>11</b>
<b>10</b>	<b>ANÁLISE DE DADOS CONTÁBEIS E INFORMAÇÕES FINANCEIRAS IVAN MORENO DE JESUS FILHO E VIRGILIA APARECIDA PEGORINI ROCHA APÓS DEZEMBRO DE 2024.</b>	
<b>10.1</b>	<b>DEMONSTRAÇÃO DO RESULTADO DO EXERCÍCIO – DRE.....</b>	<b>12</b>
<b>10.2</b>	<b>ATIVO .....</b>	<b>13</b>
<b>10.3</b>	<b>PASSIVO .....</b>	<b>14</b>

# 1 Macro Andamento Processual

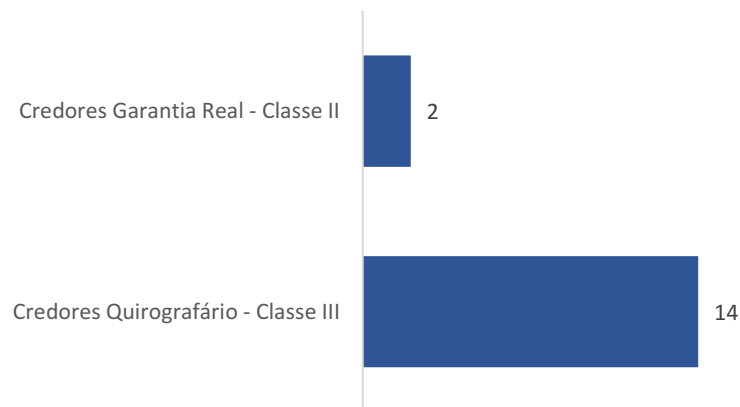
Evolução Processual		
Processo Nº	0800660-12.2024.8.14.0112	
Recuperanda:	GRUPO MORENO	
Data	ID/MOV	Evento
19/12/2024	Id 134107016	Ajuizamento do pedido de Recuperação Judicial
30/01/2025	Id 135816914	Decisão que deferiu o processamento da recuperação judicial e nomeação da Administradora Judicial
28/03/2025	Id 139944604	Termo de Compromisso assinado
		Publicação do Edital previsto no art. 52, §1º, da Lei 11.101/2005
		Apresentação da Lista de Credores prevista no art. 7º, §2º, da Lei 11.101/2005
		Publicação da Lista de Credores
		Prorrogação do <i>stay period</i> , na forma do art. 6º, §4º, da Lei 11.101/2005
		Assembleia Geral de Credores, em 1ª convocação
		Assembleia Geral de Credores, em 2ª convocação
		Aprovação do Plano de Recuperação Judicial
		Homologação do PRJ e concessão da RJ
		Encerramento da Recuperação Judicial

## 2 Passivo sujeito a recuperação Judicial

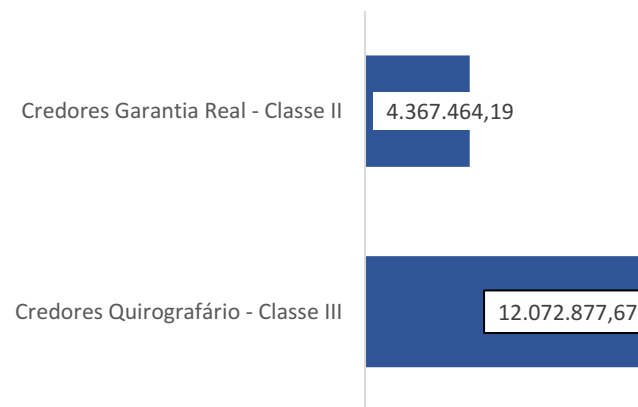
Os recuperandos apresentaram em 27/01/2025 a Lista de Credores alusiva ao art. 52º, §1º, da Lei 11.101/05, relacionando 16 credores, na importância de R\$ 16.440.341,86 (dezesesseis milhões, quatrocentos e quarenta mil, trezentos e quarenta e um reais e oitenta e seis centavos).

Classes	Credores	Valor da Lista
Credores Garantia Real - Classe II	2	4.367.464,19
Credores Quirografário - Classe III	14	12.072.877,67
<b>Total Geral</b>	<b>16</b>	<b>16.440.341,86</b>

Credores por Número / Classe



Credores por Valor / Classe

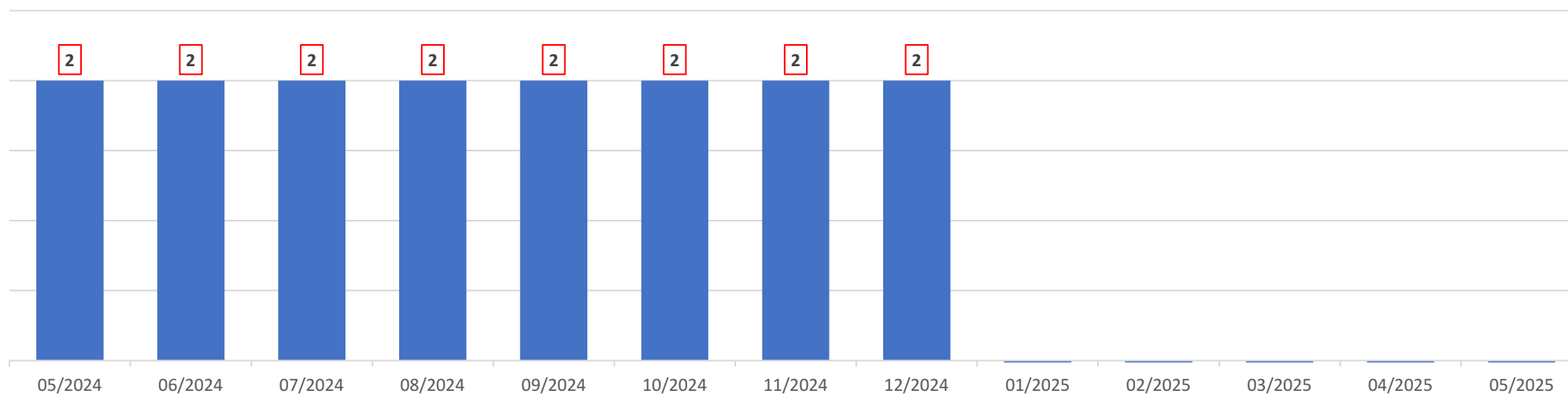


## 6 Quadro de Funcionários

### 6.1 Funcionários: CLT

No mês de maio de 2025, a Recuperanda informou que não possui funcionários.

Quadro de Colaboradores



## 7 Análise de dados contábeis e informações financeiras Ivan Moreno De Jesus e Leonice Aparecida Redivo Moreno até dezembro de 2024.

### 7.1 Demonstração do Resultado do Exercício – DRE

Ivan Moreno de Jesus

Valores em R\$

Demonstrativo de Resultado do Exercício Mensal	12/2023	01/2024	02/2024	03/2024	04/2024	05/2024	06/2024	07/2024	08/2024	09/2024	10/2024	11/2024	12/2024	Variação Mês Anterior	
														dez/24-nov/24	%AH
RECEITA COM VENDA DE MERCADORIAS	-	-	626.400	-	949.761	-	247.659	699.572	700.000	126.966	88.254	93.242	-	(93.242)	-100,0%
RECEITA COM VENDA DE SOJA	-	-	-	-	-	-	-	-	-	-	-	-	-	-	0,0%
RECEITA COM VENDA DE GADO	-	-	-	-	-	-	-	-	-	-	-	-	-	-	0,0%
OUTRAS RECEITAS	1.555.785	-	-	-	-	-	-	-	-	-	-	-	2.571.635	2.571.635	100,0%
(-) DEDUÇÕES DE VENDAS	-	-	-	-	-	-	-	-	-	-	-	-	-	-	0,0%
ICMS	-	-	-	-	-	-	-	-	-	-	-	-	-	-	0,0%
<b>RECEITA OPERACIONAL LÍQUIDA</b>	<b>1.555.785</b>	<b>-</b>	<b>626.400</b>	<b>-</b>	<b>949.761</b>	<b>-</b>	<b>247.659</b>	<b>699.572</b>	<b>700.000</b>	<b>126.966</b>	<b>88.254</b>	<b>93.242</b>	<b>2.571.635</b>	<b>2.478.393</b>	<b>2658,0%</b>
<b>CUSTOS DIRETOS</b>	<b>(47.042)</b>	<b>(857.512)</b>	<b>(493.385)</b>	<b>-</b>	<b>(1.001.582)</b>	<b>-</b>	<b>(387.659)</b>	<b>(678.566)</b>	<b>(721.006)</b>	<b>(126.966)</b>	<b>(160.000)</b>	<b>-</b>	<b>(340)</b>	<b>(340)</b>	<b>100,0%</b>
CUSTOS DE PRODUÇÃO	(47.042)	-	(493.385)	-	(809.761)	-	(247.659)	(678.566)	(721.006)	(126.966)	(160.000)	-	(340)	(340)	100,0%
ARRENDAMENTO	-	-	-	-	(191.821)	-	(140.000)	-	-	-	-	-	-	-	0,0%
ARMAZENS	-	-	-	-	-	-	0	-	-	-	-	-	-	-	0,0%
SEMENTES	-	(857.512)	-	-	-	-	-	-	-	-	-	-	-	-	0,0%
AQUISIÇÃO DE GADO	-	-	-	-	-	-	-	-	-	-	-	-	-	-	0,0%
<b>CUSTOS INDIRETOS</b>	<b>(349.272)</b>	<b>(913.316)</b>	<b>(645.612)</b>	<b>(30.933)</b>	<b>(9.719)</b>	<b>(27.002)</b>	<b>(17.459)</b>	<b>(25.476)</b>	<b>(3.506)</b>	<b>(2.146)</b>	<b>(2.059)</b>	<b>(3.382)</b>	<b>(659)</b>	<b>2.723</b>	<b>80,5%</b>
DESPESAS DO SÓCIO	-	-	-	-	-	-	-	-	(193)	(12)	(28.090)	(72.263)	(20.574)	51.688	71,5%
DESPESAS GERAIS	-	-	-	-	-	-	-	-	-	-	-	-	(24.900)	(24.900)	100,0%
RECEITAS E DESPESAS FINANCEIRAS	-	-	-	-	-	-	-	-	-	-	-	-	(2.504)	(2.504)	100,0%
<b>CUSTOS E DESPESAS OPERACIONAIS</b>	<b>(396.314)</b>	<b>(1.770.829)</b>	<b>(1.138.997)</b>	<b>(30.933)</b>	<b>(1.011.301)</b>	<b>(27.002)</b>	<b>(405.118)</b>	<b>(704.041)</b>	<b>(724.705)</b>	<b>(129.124)</b>	<b>(190.149)</b>	<b>(75.645)</b>	<b>(48.978)</b>	<b>26.667</b>	<b>35,3%</b>
% sobre ROL	-25,5%	0,0%	-181,8%	0,0%	-106,5%	0,0%	-163,6%	-100,6%	-103,5%	-101,7%	-215,5%	-81,1%	-1,9%		
<b>DEPRECIAÇÃO</b>	<b>(4.406)</b>	<b>(4.406)</b>	<b>(4.406)</b>	<b>(4.406)</b>	<b>(4.406)</b>	<b>(4.406)</b>	<b>(4.406)</b>	<b>(4.406)</b>	<b>(4.406)</b>	<b>(4.406)</b>	<b>(4.406)</b>	<b>(4.406)</b>	<b>-</b>	<b>4.406</b>	<b>100,0%</b>
<b>RESULTADO LÍQUIDO DO EXERCÍCIO</b>	<b>1.155.065</b>	<b>(1.775.235)</b>	<b>(517.003)</b>	<b>(35.339)</b>	<b>(65.946)</b>	<b>(31.409)</b>	<b>(161.865)</b>	<b>(8.876)</b>	<b>(29.111)</b>	<b>(6.564)</b>	<b>(106.302)</b>	<b>13.191</b>	<b>2.522.658</b>	<b>2.509.466</b>	<b>19024,0%</b>
% sobre ROL	74,2%	0,0%	-82,5%	0,0%	-6,9%	0,0%	-65,4%	-1,3%	-4,2%	-5,2%	-120,5%	14,1%	98,1%		

## 8 Análise de dados contábeis e informações financeiras Ivan Moreno De Jesus Filho e Virgilia Aparecida Pegorini Rocha até dezembro de 2024.

### 8.1 Demonstração do Resultado do Exercício – DRE

Ivan Moreno de Jesus Filho

Valores em R\$

Demonstrativo de Resultado do Exercício Mensal	12/2023	01/2024	02/2024	03/2024	04/2024	05/2024	06/2024	07/2024	08/2024	09/2024	10/2024	11/2024	12/2024	Variação Mês Anterior	
														dez/24-nov/24	%AH
RECEITA COM VENDA DE MERCADORIAS	-	-	-	-	-	-	-	-	-	-	-	-	-	-	0,0%
RECEITA COM VENDA DE SOJA	141.583	708.912	1.008.210	2.829.980	858.655	-	102.828	324.985	-	-	-	-	-	-	0,0%
RECEITA COM VENDA DE GADO	-	72.200	342.500	-	-	-	-	-	71.988	181.131	4.063	-	-	-	0,0%
OUTRAS RECEITAS	85	-	1.019	-	-	-	-	9.284	5.000	5.257	-	-	813.818	813.818	100,0%
(-) DEDUÇÕES DE VENDAS	(839)	(849)	-	-	-	-	-	-	-	-	-	-	-	-	0,0%
ICMS	(839)	(849)	-	-	-	-	-	-	-	-	-	-	-	-	0,0%
<b>RECEITA OPERACIONAL LÍQUIDA</b>	<b>140.828</b>	<b>780.263</b>	<b>1.351.729</b>	<b>2.829.980</b>	<b>858.655</b>	<b>-</b>	<b>102.828</b>	<b>334.269</b>	<b>76.988</b>	<b>186.388</b>	<b>4.063</b>	<b>-</b>	<b>813.818</b>	<b>813.818</b>	<b>100,0%</b>
<b>CUSTOS DIRETOS</b>	<b>(853)</b>	<b>(397.524)</b>	<b>(1.005)</b>	<b>(8.731)</b>	<b>(6.692)</b>	<b>(359)</b>	<b>(180)</b>	<b>-</b>	<b>(89)</b>	<b>(564)</b>	<b>(109.295)</b>	<b>(2.115)</b>	<b>(1.201)</b>	<b>914</b>	<b>43,2%</b>
CUSTOS DE PRODUÇÃO	-	-	-	-	-	-	-	-	-	-	-	-	-	-	0,0%
ARRENDAMENTO	-	-	-	-	-	-	-	-	-	-	-	-	-	-	0,0%
ARMAZENS	-	-	-	-	-	-	-	-	-	-	-	-	-	-	0,0%
SEMENTES	-	-	-	-	-	-	-	-	-	-	-	-	-	-	0,0%
AQUISIÇÃO DE GADO	(853)	(397.524)	(1.005)	(8.731)	(6.692)	(359)	(180)	-	(89)	(564)	(109.295)	(2.115)	(1.201)	914	43,2%
<b>CUSTOS INDIRETOS</b>	<b>(168.091)</b>	<b>(964)</b>	<b>(30.070)</b>	<b>(5.201)</b>	<b>(4.527)</b>	<b>(4.917)</b>	<b>(4.527)</b>	<b>(4.277)</b>	<b>(4.597)</b>	<b>(5.333)</b>	<b>(4.527)</b>	<b>(5.898)</b>	<b>-</b>	<b>5.898</b>	<b>100,0%</b>
DESPESAS DO SÓCIO	(6.795.773)	(62.480)	(135.580)	(51.273)	(155.992)	(52.364)	(40.829)	(42.573)	(42.517)	(20.526)	(863)	(966)	(590.744)	(589.778)	-61041,6%
DESPESAS GERAIS	(35.381)	(12.561)	(4.544)	(350)	(376)	(478)	(28)	(34)	(173)	-	(45)	(637)	(29.560)	(28.923)	-4540,6%
RECEITAS E DESPESAS FINANCEIRAS	(758.293)	(692)	(665)	(123)	(119)	(295)	(20)	(210)	(4.873)	(11.684)	(105)	(254.177)	(439.381)	(185.204)	-72,9%
<b>CUSTOS E DESPESAS OPERACIONAIS</b>	<b>(7.758.391)</b>	<b>(474.221)</b>	<b>(171.864)</b>	<b>(65.679)</b>	<b>(167.706)</b>	<b>(58.413)</b>	<b>(45.584)</b>	<b>(47.094)</b>	<b>(52.249)</b>	<b>(38.107)</b>	<b>(114.835)</b>	<b>(263.794)</b>	<b>(1.060.887)</b>	<b>(797.094)</b>	<b>-302,2%</b>
<b>% sobre ROL</b>	<b>-5509,1%</b>	<b>-60,8%</b>	<b>-12,7%</b>	<b>-2,3%</b>	<b>-19,5%</b>	<b>0,0%</b>	<b>-44,3%</b>	<b>-14,1%</b>	<b>-67,9%</b>	<b>-20,4%</b>	<b>-2826,1%</b>	<b>0,0%</b>	<b>-130,4%</b>		
<b>DEPRECIAÇÃO</b>	<b>(3.833)</b>	<b>(3.833)</b>	<b>(3.833)</b>	<b>(3.833)</b>	<b>(3.833)</b>	<b>(3.833)</b>	<b>(3.833)</b>	<b>(3.833)</b>	<b>(3.833)</b>	<b>(3.833)</b>	<b>(3.833)</b>	<b>(3.833)</b>	<b>-</b>	<b>3.833</b>	<b>100,0%</b>
<b>RESULTADO LÍQUIDO DO EXERCÍCIO</b>	<b>(7.621.396)</b>	<b>302.208</b>	<b>1.176.032</b>	<b>2.760.468</b>	<b>687.115</b>	<b>(62.246)</b>	<b>53.410</b>	<b>283.342</b>	<b>20.905</b>	<b>144.448</b>	<b>(114.605)</b>	<b>(267.627)</b>	<b>(247.069)</b>	<b>20.558</b>	<b>7,7%</b>
<b>% sobre ROL</b>	<b>-5411,8%</b>	<b>38,7%</b>	<b>87,0%</b>	<b>97,5%</b>	<b>80,0%</b>	<b>0,0%</b>	<b>51,9%</b>	<b>84,8%</b>	<b>27,2%</b>	<b>77,5%</b>	<b>-2820,4%</b>	<b>0,0%</b>	<b>-30,4%</b>		

## 9 Análise de dados contábeis e informações financeiras Ivan Moreno De Jesus e Leonice Aparecida Redivo Moreno após dezembro de 2024.

### 9.1 Demonstração do Resultado do Exercício – DRE

Em maio de 2025 a Recuperanda apresentou Receita Bruta de Serviços Prestados com o valor de R\$ 3 mil e uma redução na Receita Operacional Líquida de 99% em relação ao período anterior.

O Resultado Líquido do Exercício apresentou prejuízo de R\$ 104 mil.

#### Ivan Moreno de Jesus

Em milhares de R\$

Demonstrativo de Resultado do Exercício Mensal	01/2025	02/2025	03/2025	04/2025	05/2025	Variação Mês Anterior	
						mai/25-abr/25	%AH
RECEITA BRUTA DE VENDAS E SERVIÇOS PRESTADOS	11	-	130	291	3	(288)	-99,0%
IMPOSTOS SOBRE VENDAS E SERVIÇOS PRESTADOS	-	-	-	-	-	-	0,0%
% sobre ROB	0,0%	0,0%	0,0%	0,0%	0,0%		
RECEITA OPERACIONAL LÍQUIDA	11	-	130	291	3	(288)	-99,0%
CUSTOS DAS VENDAS E SERVIÇOS PRESTADOS	(0)	-	-	-	-	-	0,0%
% sobre ROL	-3,1%	0,0%	0,0%	0,0%	0,0%		
RESULTADO BRUTO OPERACIONAL	11	-	130	291	3	(288)	-99,0%
DESPESAS (RECEITAS) OPERACIONAIS	(11)	(91)	(260)	(328)	(106)	222	67,7%
% sobre ROL	-102,0%	0,0%	-200,1%	-112,7%	-3508,3%		
DESPESAS COM VENDAS	(1)	(105)	(117)	(0)	(104)	(104)	-72680,0%
DESPESAS ADMINISTRATIVAS	(10)	14	(143)	(328)	(2)	326	99,5%
OUTRAS RECEITAS E DESPESAS OPERACIONAIS	-	-	-	-	-	-	0,0%
RESULTADO ANTES DAS RECEITAS E DESPESAS FINANCEIRAS	(1)	(91)	(130)	(37)	(103)	(66)	-178,1%
RECEITAS FINANCEIRAS	-	-	-	-	-	-	0,0%
DESPESAS FINANCEIRAS	(1)	(1)	(1)	(1)	(1)	0	8,1%
RESULTADO ANTES DAS RECEITAS E DESPESAS NÃO OPERACIONAIS	(1)	(92)	(131)	(38)	(104)	(66)	-175,1%
RECEITAS NÃO OPERACIONAIS	-	-	-	3	-	(3)	-100,0%
DESPESAS NÃO OPERACIONAIS	-	-	-	-	-	-	0,0%
RESULTADO LÍQUIDO DO EXERCÍCIO	(1)	(92)	(131)	(35)	(104)	(69)	-196,7%
% sobre ROL	-10,2%	0,0%	-100,5%	-12,0%	-3426,6%		

## 9.2 Ativo

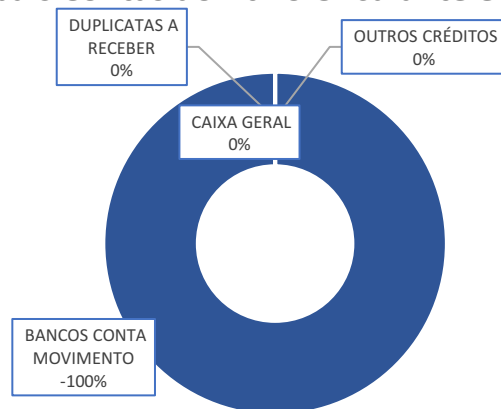
Em maio de 2025 o grupo de contas do Ativo Circulante apresentou redução de R\$ 1 mil em relação ao mês anterior. O Ativo Não Circulante não apresentou variação em relação ao mês anterior.

Ivan Moreno de Jesus

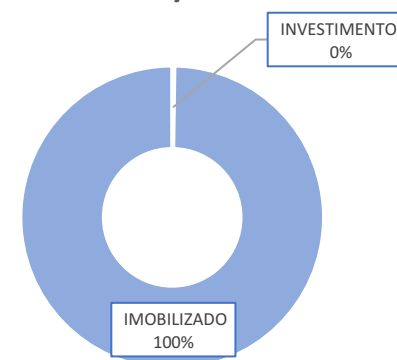
Em milhares de R\$

BALANÇO PATRIMONIAL	01/2025	02/2025	03/2025	04/2025	05/2025	Variação Mês Anterior	
						mai/25-abr/25	%AH
<b>ATIVO CIRCULANTE</b>	(4)	9	(5)	(8)	(8)	(1)	-7,6%
<b>% sobre TOTAL DO ATIVO</b>	-0,2%	0,6%	-0,3%	-0,5%	-0,5%		
<b>DISPONIBILIDADES</b>	(4)	9	(5)	(8)	(8)	(1)	-7,6%
CAIXA GERAL	-	-	-	-	-	-	0,0%
BANCOS CONTA MOVIMENTO	(4)	9	(5)	(8)	(8)	(1)	-7,6%
APLICACOES LIQUIDEZ IMEDIATA	-	-	-	-	-	-	0,0%
<b>DIREITOS REALIZÁVEIS</b>	-	-	-	-	-	-	0,0%
DUPLICATAS A RECEBER	-	-	-	-	-	-	0,0%
<b>OUTROS CRÉDITOS</b>	-	-	-	-	-	-	0,0%
<b>ATIVO NÃO CIRCULANTE</b>	1.631	1.631	1.631	1.631	1.631	-	0,0%
<b>% sobre TOTAL DO ATIVO</b>	100,2%	99,4%	100,3%	100,5%	100,5%		
<b>INVESTIMENTOS</b>	3	4	4	4	4	-	0,0%
<b>IMOBILIZADO</b>	1.627	1.627	1.627	1.627	1.627	-	0,0%
<b>TOTAL DO ATIVO</b>	1.627	1.640	1.626	1.624	1.623	(1)	0,0%

Principais Contas do Ativo Circulante em mai/25



Principais Contas do Ativo Não Circulante em mai/25





## 9.3 Passivo

Em maio de 2025 o grupo de contas do Passivo Circulante apresentou aumento de R\$ 103 mil em relação ao mês anterior.

A recuperanda não possui obrigações no Passivo Não Circulante.

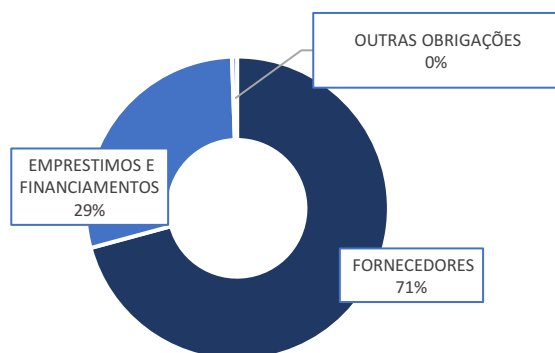
A variação que ocorre no Patrimônio Líquido é gerada pelo Resultado Líquido do Exercício apresentada no Demonstrativo de Resultado do Exercício (DRE).

Ivan Moreno de Jesus

Em milhares de R\$

BALANÇO PATRIMONIAL	01/2025	02/2025	03/2025	04/2025	05/2025	Variação Mês Anterior	
						mai/25-abr/25	%AH
<b>PASSIVO CIRCULANTE</b>	<b>4.767</b>	<b>4.872</b>	<b>4.988</b>	<b>4.968</b>	<b>5.071</b>	<b>103</b>	<b>2,1%</b>
% sobre TOTAL DO PASSIVO	293,0%	297,1%	306,9%	306,0%	312,5%		
FORNECEDORES	3.265	3.371	3.487	3.487	3.590	103	3,0%
EMPRESTIMOS E FINANCIAMENTOS	1.474	1.474	1.474	1.454	1.454	-	0,0%
OUTRAS OBRIGAÇÕES	27	27	27	27	27	-	0,0%
<b>PASSIVO NÃO CIRCULANTE</b>	<b>-</b>	<b>-</b>	<b>-</b>	<b>-</b>	<b>-</b>	<b>-</b>	<b>0,0%</b>
% sobre TOTAL DO PASSIVO	0,0%	0,0%	0,0%	0,0%	0,0%		
EMPRÉSTIMOS E FINANCIAMENTOS - LP	-	-	-	-	-	-	0,0%
<b>PATRIMÔNIO LÍQUIDO</b>	<b>(3.140)</b>	<b>(3.232)</b>	<b>(3.363)</b>	<b>(3.344)</b>	<b>(3.448)</b>	<b>(104)</b>	<b>-3,1%</b>
% sobre TOTAL DO PASSIVO	-193,0%	-197,1%	-206,9%	-206,0%	-212,5%		
CAPITAL SOCIAL	-	-	-	-	-	-	0,0%
LUCROS OU PREJUÍZOS ACUMULADOS	(3.140)	(3.232)	(3.363)	(3.344)	(3.448)	(104)	-3,1%
<b>TOTAL DO PASSIVO</b>	<b>1.627</b>	<b>1.640</b>	<b>1.626</b>	<b>1.624</b>	<b>1.623</b>	<b>(1)</b>	<b>0,0%</b>

### Principais Contas do Passivo Circulante em mai/25



# 10 Análise de dados contábeis e informações financeiras Ivan Moreno De Jesus Filho e Virgilia Aparecida Pegorini Rocha após dezembro de 2024.

## 10.1 Demonstração do Resultado do Exercício – DRE

Em maio de 2025 a Recuperanda apresentou Receita Bruta de Serviços Prestados com o zerado. O Resultado Líquido do Exercício apresentou prejuízo de R\$ 71 mil.

Ivan Moreno de Jesus Filho

Em milhares de R\$

Demonstrativo de Resultado do Exercício Mensal	01/2025	02/2025	03/2025	04/2025	05/2025	Variação Mês Anterior	
						mai/25-abr/25	%AH
RECEITA BRUTA DE VENDAS E SERVIÇOS PRESTADOS	-	149	256	260	-	(260)	-100,0%
IMPOSTOS SOBRE VENDAS E SERVIÇOS PRESTADOS	(0)	(0)	(0)	(0)	(0)	0	97,5%
% sobre ROB	0,0%	0,0%	0,0%	0,0%	0,0%		
RECEITA OPERACIONAL LÍQUIDA	(0)	149	256	260	(0)	(260)	-100,0%
CUSTOS DAS VENDAS E SERVIÇOS PRESTADOS	(2)	(22)	(325)	(1)	(112)	(110)	-7461,2%
% sobre ROL	1275294,1%	-14,7%	-127,0%	-0,6%	44752228,0%		
RESULTADO BRUTO OPERACIONAL	(2)	127	(69)	258	(112)	(370)	-143,3%
DESPESAS (RECEITAS) OPERACIONAIS	(22)	(108)	172	(69)	4	74	106,1%
% sobre ROL	13188541,2%	-72,1%	67,3%	-26,7%	-1694040,0%		
DESPESAS COM VENDAS	-	-	-	-	-	-	0,0%
DESPESAS ADMINISTRATIVAS	(22)	(108)	172	(69)	4	74	106,1%
OUTRAS RECEITAS E DESPESAS OPERACIONAIS	-	-	-	-	-	-	0,0%
RESULTADO ANTES DAS RECEITAS E DESPESAS FINANCEIRAS	(25)	20	103	189	(108)	(296)	-157,0%
RECEITAS FINANCEIRAS	0	-	-	-	-	-	0,0%
DESPESAS FINANCEIRAS	(0)	(0)	(0)	-	-	-	0,0%
RESULTADO ANTES DAS RECEITAS E DESPESAS NÃO OPERACIONAIS	(25)	20	103	189	(108)	(296)	-157,0%
RECEITAS NÃO OPERACIONAIS	5	6	-	-	36	36	100,0%
DESPESAS NÃO OPERACIONAIS	-	-	-	-	-	-	0,0%
RESULTADO LÍQUIDO DO EXERCÍCIO	(20)	26	103	189	(71)	(260)	-137,8%
% sobre ROL	11541088,2%	17,2%	40,3%	72,7%	28545088,0%		

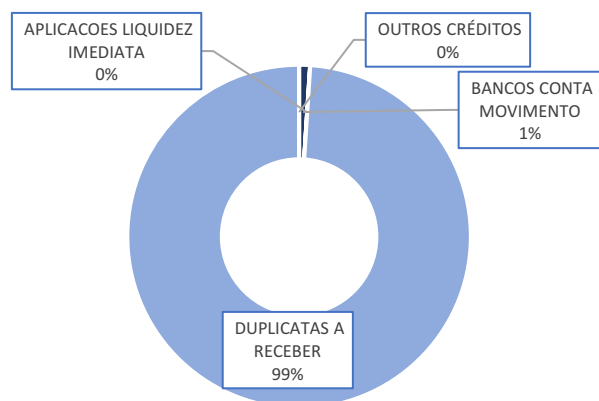
## 10.2 Ativo

Em maio de 2025 o grupo de contas do Ativo Circulante apresentou redução de R\$ 75 mil em relação ao mês anterior, influenciado pela conta “Duplicatas a Receber”. O Ativo Não Circulante não apresentou variação em relação ao mês anterior.

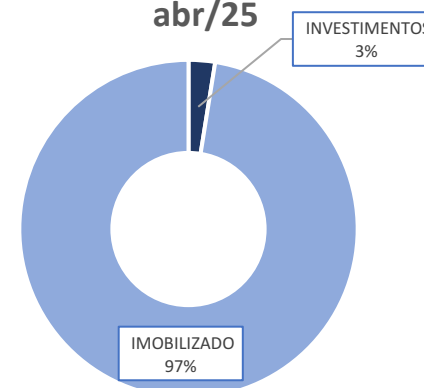
Ivan Moreno de Jesus Filho

Em milhares de R\$						Variação Mês Anterior	
BALANÇO PATRIMONIAL	01/2025	02/2025	03/2025	04/2025	05/2025	mai/25-abr/25	%AH
<b>ATIVO CIRCULANTE</b>	<b>1.836</b>	<b>1.842</b>	<b>1.945</b>	<b>2.134</b>	<b>2.059</b>	<b>(75)</b>	<b>-3,5%</b>
% sobre TOTAL DO ATIVO	50,4%	50,5%	51,8%	54,1%	53,2%		
<b>DISPONIBILIDADES</b>	<b>8</b>	<b>9</b>	<b>16</b>	<b>29</b>	<b>21</b>	<b>(8)</b>	<b>-26,8%</b>
CAIXA GERAL	-	-	-	-	-	-	0,0%
BANCOS CONTA MOVIMENTO	7	8	16	29	21	(8)	-27,2%
APLICACOES LIQUIDEZ IMEDIATA	1	1	1	1	1	-	0,0%
<b>DIREITOS REALIZÁVEIS</b>	<b>1.829</b>	<b>1.833</b>	<b>1.929</b>	<b>2.105</b>	<b>2.037</b>	<b>(67)</b>	<b>-3,2%</b>
DUPLICATAS A RECEBER	1.829	1.833	1.929	2.105	2.037	(67)	-3,2%
<b>OUTROS CRÉDITOS</b>	<b>-</b>	<b>-</b>	<b>-</b>	<b>-</b>	<b>-</b>	<b>-</b>	<b>0,0%</b>
<b>ATIVO NÃO CIRCULANTE</b>	<b>1.809</b>	<b>1.809</b>	<b>1.809</b>	<b>1.809</b>	<b>1.809</b>	<b>-</b>	<b>0,0%</b>
% sobre TOTAL DO ATIVO	49,6%	49,5%	48,2%	45,9%	46,8%		
<b>INVESTIMENTOS</b>	<b>46</b>	<b>46</b>	<b>46</b>	<b>46</b>	<b>46</b>	<b>-</b>	<b>0,0%</b>
<b>IMOBILIZADO</b>	<b>1.763</b>	<b>1.763</b>	<b>1.763</b>	<b>1.763</b>	<b>1.763</b>	<b>-</b>	<b>0,0%</b>
<b>TOTAL DO ATIVO</b>	<b>3.645</b>	<b>3.651</b>	<b>3.754</b>	<b>3.943</b>	<b>3.868</b>	<b>(75)</b>	<b>-1,9%</b>

Principais Contas do Ativo Circulante em mai/25



Principais Contas do Ativo Não Circulante em abr/25



## 10.3 Passivo

Em maio de 2025 o grupo de contas do Passivo Circulante apresentou redução de R\$ 4 mil em relação ao mês anterior.

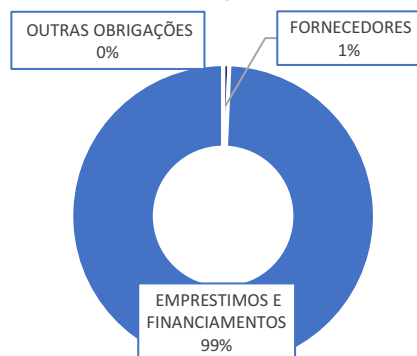
A recuperanda não possui obrigações no Passivo Não Circulante.

A variação que ocorre no Patrimônio Líquido é gerada pelo Resultado Líquido do Exercício apresentada no Demonstrativo de Resultado do Exercício (DRE).

Ivan Moreno de Jesus Filho

Em milhares de R\$						Variação Mês Anterior	
BALANÇO PATRIMONIAL	01/2025	02/2025	03/2025	04/2025	05/2025	mai/25-abr/25	%AH
PASSIVO CIRCULANTE	9.227	9.207	9.207	9.207	9.203	(4)	0,0%
% sobre TOTAL DO PASSIVO	253,1%	252,2%	245,3%	233,5%	238,0%		
FORNECEDORES	65	65	65	65	61	(4)	-5,8%
EMPRESTIMOS E FINANCIAMENTOS	9.142	9.142	9.142	9.142	9.142	-	0,0%
OBRIGAÇÕES TRIBUTÁRIAS	(0)	(0)	(0)	(0)	(0)	-	0,0%
ADIANTAMENTOS DE CLIENTES	20	-	-	-	-	-	0,0%
OUTRAS OBRIGAÇÕES	-	-	-	-	-	-	0,0%
PASSIVO NÃO CIRCULANTE	-	-	-	-	-	-	0,0%
% sobre TOTAL DO PASSIVO	0,0%	0,0%	0,0%	0,0%	0,0%		
EMPRESTIMOS E FINANCIAMENTOS - LP	-	-	-	-	-	-	0,0%
PATRIMÔNIO LÍQUIDO	(5.582)	(5.556)	(5.453)	(5.264)	(5.335)	(71)	-1,4%
% sobre TOTAL DO PASSIVO	-153,1%	-152,2%	-145,3%	-133,5%	-138,0%		
CAPITAL SOCIAL	-	-	-	-	-	-	0,0%
LUCROS OU PREJUÍZOS ACUMULADOS	(5.582)	(5.556)	(5.453)	(5.264)	(5.335)	(71)	-1,4%
TOTAL DO PASSIVO	3.645	3.651	3.754	3.943	3.868	(75)	-1,9%

### Principais Contas do Passivo Circulante em mai/25





Escritório Curitiba | PR

Av. Iguaçu, 2820, sala 1001, 10º andar, Água Verde  
CEP 80.240-031 - Curitiba/PR

Escritório São Paulo | SP

Av. Paulista, 1439, 1º andar, conjunto 12, Bela Vista  
CEP 01311-926 - São Paulo/SP

Escritório Belo Horizonte | MG

Rua Antônio Albuquerque, 330, 8º andar, Savassi  
CEP 30.112-010 - Belo Horizonte/MG

Escritório Florianópolis | SC

Av. Trompowsky, 354, sala 501, Centro  
CEP 88.015-300 – Florianópolis/SC

Escritório Porto Alegre | RS

Rua Mostardeiro, 777, sala 1401, Independência  
CEP 90.430-001 - Porto Alegre/RS

[www.credibilita.com.br](http://www.credibilita.com.br)

[contato@credibilita.adv.br](mailto:contato@credibilita.adv.br)

Tel (41) 3242-9009



# Relatório Mensal de Atividade

Recuperação Judicial da(s) Empresa(s):

**GRUPO MORENO, IVAN MORENO DE JESUS FILHO, IVAN  
MORENO DE JESUS, LEONICE APARECIDA REDIVO MORENO,  
VIRGILIA APARECIDA PEGORINI ROCHA**

## CONSIDERAÇÕES INICIAIS

Excelentíssimo Senhor Doutor Juiz de de Direito da Vara Única da Comarca de Jacareacanga – Pará.

*Processo nº 0800660-12.2024.8.14.0112*

A Credibilità Administração Judicial e Serviços Ltda, nomeada Administradora Judicial nos citados autos, vem, respeitosamente, à presença de Vossa Excelência, apresentar o **“RMA - Relatório Mensal de Atividades”**, que foi elaborado com os dados quantitativos e qualitativos repassadas pela Recuperanda, a qual responde pela veracidade e exatidão das informações encaminhadas, referentes às análises do mês de **junho de 2025**.

Informa-se que as Demonstrações Financeiras da Recuperanda não são auditadas por profissionais independentes, em consonância com o art. 3º da Lei nº 11.638/2007.

Com relação às informações contidas neste documento, a Administradora Judicial fica à disposição para prestar esclarecimentos adicionais.

Atenciosamente,

**Credibilità Administração Judicial e Serviços Ltda.**

## GLOSSÁRIO

**AC** - Ativo Circulante

**ACF** - Ativo Circulante Financeiro

**ACO** - Ativo Circulante Operacional

**A.H.** – Análise Horizontal

**AJ** - Administrador Judicial

**ANC** - Ativo Não Circulante

**A.V.** – Análise Vertical

**BP** - Balanço Patrimonial

**DRE** - Demonstrativo de Resultado do Exercício

**EBITDA** - Earnings Before Interest, Taxes, Depreciation and Amortization Ou Lucro

Antes dos Juros, Impostos, Depreciação e Amortização.

**IFs** - Instituições Financeiras

**LL** - Lucro Líquido

**LO** - Lucro Operacional

**PC** - Passivo Circulante

**PCF** - Passivo Circulante Financeiro

**PCO** - Passivo Circulante Operacional

**PL** - Patrimônio Líquido

**PNC** - Passivo Não Circulante

**RJ** - Recuperação Judicial

**RL** - Receita Líquida

**ROL** - Receita Operacional Líquida ou Receita Líquidas de Vendas



<b>1</b>	<b>MACRO ANDAMENTO PROCESSUAL .....</b>	<b>4</b>
<b>2</b>	<b>PASSIVO SUJEITO A RECUPERAÇÃO JUDICIAL.....</b>	<b>5</b>
<b>6</b>	<b>QUADRO DE FUNCIONÁRIOS .....</b>	<b>6</b>
<b>6.1</b>	<b>FUNCIONÁRIOS: CLT.....</b>	<b>6</b>
<b>7</b>	<b>ANÁLISE DE DADOS CONTÁBEIS E INFORMAÇÕES FINANCEIRAS IVAN MORENO DE JESUS E LEONICE APARECIDA REDIVO MORENO ATÉ DEZEMBRO DE 2024. ....</b>	<b>7</b>
<b>7.1</b>	<b>DEMONSTRAÇÃO DO RESULTADO DO EXERCÍCIO – DRE .....</b>	<b>7</b>
<b>8</b>	<b>ANÁLISE DE DADOS CONTÁBEIS E INFORMAÇÕES FINANCEIRAS IVAN MORENO DE JESUS FILHO E VIRGILIA APARECIDA PEGORINI ROCHA ATÉ DEZEMBRO DE 2024. ...</b>	<b>8</b>
<b>8.1</b>	<b>DEMONSTRAÇÃO DO RESULTADO DO EXERCÍCIO – DRE .....</b>	<b>8</b>
<b>9</b>	<b>ANÁLISE DE DADOS CONTÁBEIS E INFORMAÇÕES FINANCEIRAS IVAN MORENO DE JESUS E LEONICE APARECIDA REDIVO MORENO APÓS DEZEMBRO DE 2024.....</b>	<b>9</b>
<b>9.1</b>	<b>DEMONSTRAÇÃO DO RESULTADO DO EXERCÍCIO – DRE .....</b>	<b>9</b>
<b>9.2</b>	<b>ATIVO .....</b>	<b>10</b>
<b>9.3</b>	<b>PASSIVO .....</b>	<b>11</b>
<b>10</b>	<b>ANÁLISE DE DADOS CONTÁBEIS E INFORMAÇÕES FINANCEIRAS IVAN MORENO DE JESUS FILHO E VIRGILIA APARECIDA PEGORINI ROCHA APÓS DEZEMBRO DE 2024.</b>	
<b>10.1</b>	<b>DEMONSTRAÇÃO DO RESULTADO DO EXERCÍCIO – DRE.....</b>	<b>12</b>
<b>10.2</b>	<b>ATIVO .....</b>	<b>13</b>
<b>10.3</b>	<b>PASSIVO .....</b>	<b>14</b>

# 1 Macro Andamento Processual

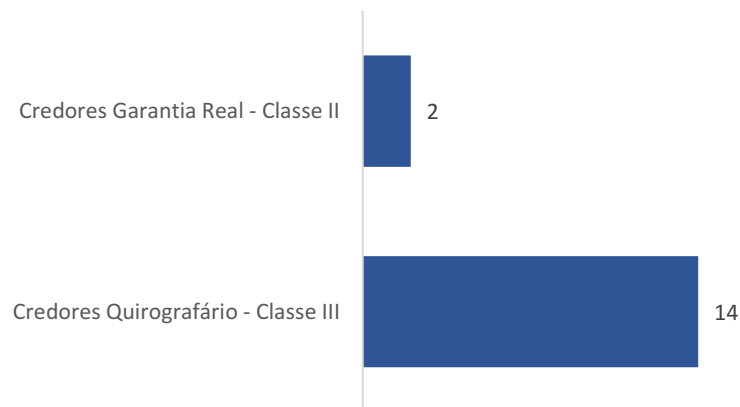
Evolução Processual		
Processo Nº	0800660-12.2024.8.14.0112	
Recuperanda:	GRUPO MORENO	
Data	ID/MOV	Evento
19/12/2024	Id 134107016	Ajuizamento do pedido de Recuperação Judicial
30/01/2025	Id 135816914	Decisão que deferiu o processamento da recuperação judicial e nomeação da Administradora Judicial
28/03/2025	Id 139944604	Termo de Compromisso assinado
		Publicação do Edital previsto no art. 52, §1º, da Lei 11.101/2005
		Apresentação da Lista de Credores prevista no art. 7º, §2º, da Lei 11.101/2005
		Publicação da Lista de Credores
		Prorrogação do <i>stay period</i> , na forma do art. 6º, §4º, da Lei 11.101/2005
		Assembleia Geral de Credores, em 1ª convocação
		Assembleia Geral de Credores, em 2ª convocação
		Aprovação do Plano de Recuperação Judicial
		Homologação do PRJ e concessão da RJ
		Encerramento da Recuperação Judicial

## 2 Passivo sujeito a recuperação Judicial

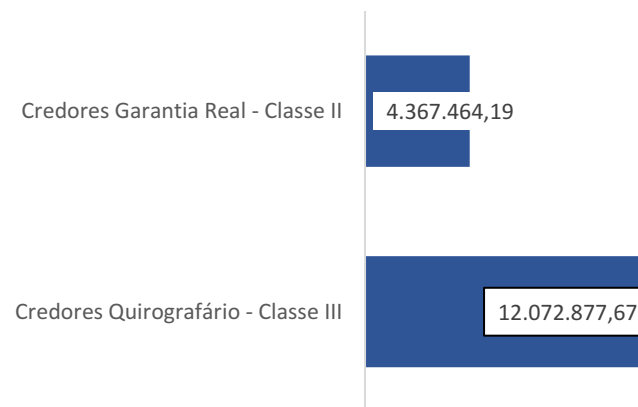
Os recuperandos apresentaram em 27/01/2025 a Lista de Credores alusiva ao art. 52º, §1º, da Lei 11.101/05, relacionando 16 credores, na importância de R\$ 16.440.341,86 (dezesesseis milhões, quatrocentos e quarenta mil, trezentos e quarenta e um reais e oitenta e seis centavos).

Classes	Credores	Valor da Lista
Credores Garantia Real - Classe II	2	4.367.464,19
Credores Quirografário - Classe III	14	12.072.877,67
<b>Total Geral</b>	<b>16</b>	<b>16.440.341,86</b>

Credores por Número / Classe



Credores por Valor / Classe

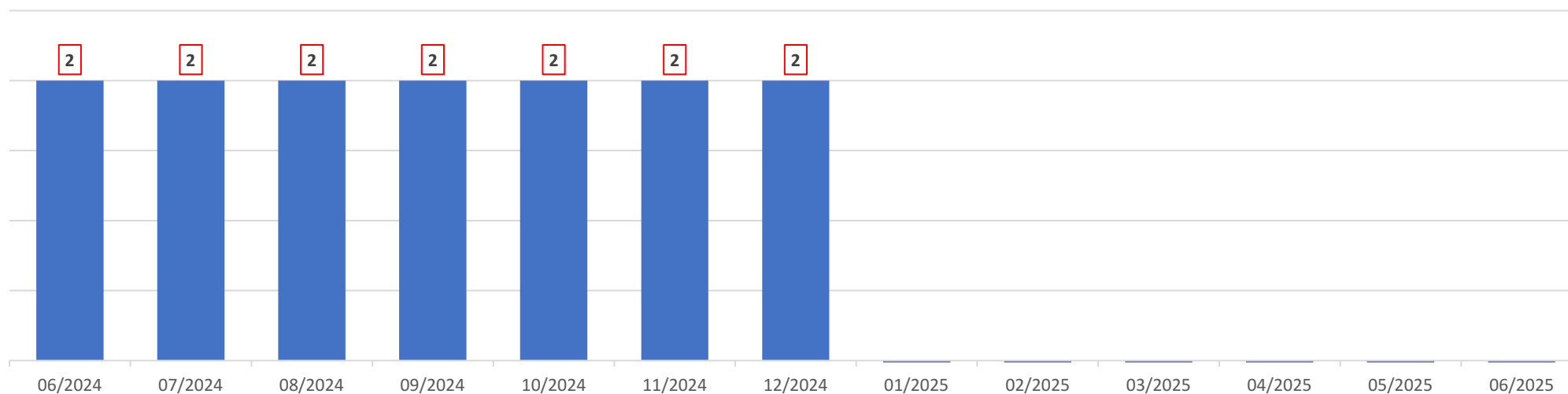


## 6 Quadro de Funcionários

### 6.1 Funcionários: CLT

No mês de junho de 2025, a Recuperanda informou que não possui funcionários.

Quadro de Colaboradores



## 7 Análise de dados contábeis e informações financeiras Ivan Moreno De Jesus e Leonice Aparecida Redivo Moreno até dezembro de 2024.

### 7.1 Demonstração do Resultado do Exercício – DRE

Ivan Moreno de Jesus

Valores em R\$

Demonstrativo de Resultado do Exercício Mensal	12/2023	01/2024	02/2024	03/2024	04/2024	05/2024	06/2024	07/2024	08/2024	09/2024	10/2024	11/2024	12/2024	Variação Mês Anterior	
														dez/24-nov/24	%AH
RECEITA COM VENDA DE MERCADORIAS	-	-	626.400	-	949.761	-	247.659	699.572	700.000	126.966	88.254	93.242	-	(93.242)	-100,0%
RECEITA COM VENDA DE SOJA	-	-	-	-	-	-	-	-	-	-	-	-	-	-	0,0%
RECEITA COM VENDA DE GADO	-	-	-	-	-	-	-	-	-	-	-	-	-	-	0,0%
OUTRAS RECEITAS	1.555.785	-	-	-	-	-	-	-	-	-	-	-	2.571.635	2.571.635	100,0%
(-) DEDUÇÕES DE VENDAS	-	-	-	-	-	-	-	-	-	-	-	-	-	-	0,0%
ICMS	-	-	-	-	-	-	-	-	-	-	-	-	-	-	0,0%
RECEITA OPERACIONAL LÍQUIDA	1.555.785	-	626.400	-	949.761	-	247.659	699.572	700.000	126.966	88.254	93.242	2.571.635	2.478.393	2658,0%
CUSTOS DIRETOS	(47.042)	(857.512)	(493.385)	-	(1.001.582)	-	(387.659)	(678.566)	(721.006)	(126.966)	(160.000)	-	(340)	(340)	100,0%
CUSTOS DE PRODUÇÃO	(47.042)	-	(493.385)	-	(809.761)	-	(247.659)	(678.566)	(721.006)	(126.966)	(160.000)	-	(340)	(340)	100,0%
ARRENDAMENTO	-	-	-	-	(191.821)	-	(140.000)	-	-	-	-	-	-	-	0,0%
ARMAZENS	-	-	-	-	-	-	0	-	-	-	-	-	-	-	0,0%
SEMENTES	-	(857.512)	-	-	-	-	-	-	-	-	-	-	-	-	0,0%
AQUISIÇÃO DE GADO	-	-	-	-	-	-	-	-	-	-	-	-	-	-	0,0%
CUSTOS INDIRETOS	(349.272)	(913.316)	(645.612)	(30.933)	(9.719)	(27.002)	(17.459)	(25.476)	(3.506)	(2.146)	(2.059)	(3.382)	(659)	2.723	80,5%
DESPESAS DO SÓCIO	-	-	-	-	-	-	-	-	(193)	(12)	(28.090)	(72.263)	(20.574)	51.688	71,5%
DESPESAS GERAIS	-	-	-	-	-	-	-	-	-	-	-	-	(24.900)	(24.900)	100,0%
RECEITAS E DESPESAS FINANCEIRAS	-	-	-	-	-	-	-	-	-	-	-	-	(2.504)	(2.504)	100,0%
CUSTOS E DESPESAS OPERACIONAIS	(396.314)	(1.770.829)	(1.138.997)	(30.933)	(1.011.301)	(27.002)	(405.118)	(704.041)	(724.705)	(129.124)	(190.149)	(75.645)	(48.978)	26.667	35,3%
% sobre ROL	-25,5%	0,0%	-181,8%	0,0%	-106,5%	0,0%	-163,6%	-100,6%	-103,5%	-101,7%	-215,5%	-81,1%	-1,9%		
DEPRECIAÇÃO	(4.406)	(4.406)	(4.406)	(4.406)	(4.406)	(4.406)	(4.406)	(4.406)	(4.406)	(4.406)	(4.406)	(4.406)	-	4.406	100,0%
RESULTADO LÍQUIDO DO EXERCÍCIO	1.155.065	(1.775.235)	(517.003)	(35.339)	(65.946)	(31.409)	(161.865)	(8.876)	(29.111)	(6.564)	(106.302)	13.191	2.522.658	2.509.466	19024,0%
% sobre ROL	74,2%	0,0%	-82,5%	0,0%	-6,9%	0,0%	-65,4%	-1,3%	-4,2%	-5,2%	-120,5%	14,1%	98,1%		

## 8 Análise de dados contábeis e informações financeiras Ivan Moreno De Jesus Filho e Virgilia Aparecida Pegorini Rocha até dezembro de 2024.

### 8.1 Demonstração do Resultado do Exercício – DRE

Ivan Moreno de Jesus Filho

Valores em R\$

Demonstrativo de Resultado do Exercício Mensal	12/2023	01/2024	02/2024	03/2024	04/2024	05/2024	06/2024	07/2024	08/2024	09/2024	10/2024	11/2024	12/2024	Variação Mês Anterior	
														dez/24-nov/24	%AH
RECEITA COM VENDA DE MERCADORIAS	-	-	-	-	-	-	-	-	-	-	-	-	-	-	0,0%
RECEITA COM VENDA DE SOJA	141.583	708.912	1.008.210	2.829.980	858.655	-	102.828	324.985	-	-	-	-	-	-	0,0%
RECEITA COM VENDA DE GADO	-	72.200	342.500	-	-	-	-	-	71.988	181.131	4.063	-	-	-	0,0%
OUTRAS RECEITAS	85	-	1.019	-	-	-	-	9.284	5.000	5.257	-	-	813.818	813.818	100,0%
(-) DEDUÇÕES DE VENDAS	(839)	(849)	-	-	-	-	-	-	-	-	-	-	-	-	0,0%
ICMS	(839)	(849)	-	-	-	-	-	-	-	-	-	-	-	-	0,0%
RECEITA OPERACIONAL LÍQUIDA	140.828	780.263	1.351.729	2.829.980	858.655	-	102.828	334.269	76.988	186.388	4.063	-	813.818	813.818	100,0%
CUSTOS DIRETOS	(853)	(397.524)	(1.005)	(8.731)	(6.692)	(359)	(180)	-	(89)	(564)	(109.295)	(2.115)	(1.201)	914	43,2%
CUSTOS DE PRODUÇÃO	-	-	-	-	-	-	-	-	-	-	-	-	-	-	0,0%
ARRENDAMENTO	-	-	-	-	-	-	-	-	-	-	-	-	-	-	0,0%
ARMAZENS	-	-	-	-	-	-	-	-	-	-	-	-	-	-	0,0%
SEMENTES	-	-	-	-	-	-	-	-	-	-	-	-	-	-	0,0%
AQUISIÇÃO DE GADO	(853)	(397.524)	(1.005)	(8.731)	(6.692)	(359)	(180)	-	(89)	(564)	(109.295)	(2.115)	(1.201)	914	43,2%
CUSTOS INDIRETOS	(168.091)	(964)	(30.070)	(5.201)	(4.527)	(4.917)	(4.527)	(4.277)	(4.597)	(5.333)	(4.527)	(5.898)	-	5.898	100,0%
DESPESAS DO SÓCIO	(6.795.773)	(62.480)	(135.580)	(51.273)	(155.992)	(52.364)	(40.829)	(42.573)	(42.517)	(20.526)	(863)	(966)	(590.744)	(589.778)	-61041,6%
DESPESAS GERAIS	(35.381)	(12.561)	(4.544)	(350)	(376)	(478)	(28)	(34)	(173)	-	(45)	(637)	(29.560)	(28.923)	-4540,6%
RECEITAS E DESPESAS FINANCEIRAS	(758.293)	(692)	(665)	(123)	(119)	(295)	(20)	(210)	(4.873)	(11.684)	(105)	(254.177)	(439.381)	(185.204)	-72,9%
CUSTOS E DESPESAS OPERACIONAIS	(7.758.391)	(474.221)	(171.864)	(65.679)	(167.706)	(58.413)	(45.584)	(47.094)	(52.249)	(38.107)	(114.835)	(263.794)	(1.060.887)	(797.094)	-302,2%
% sobre ROL	-5509,1%	-60,8%	-12,7%	-2,3%	-19,5%	0,0%	-44,3%	-14,1%	-67,9%	-20,4%	-2826,1%	0,0%	-130,4%		
DEPRECIAÇÃO	(3.833)	(3.833)	(3.833)	(3.833)	(3.833)	(3.833)	(3.833)	(3.833)	(3.833)	(3.833)	(3.833)	(3.833)	-	3.833	100,0%
RESULTADO LÍQUIDO DO EXERCÍCIO	(7.621.396)	302.208	1.176.032	2.760.468	687.115	(62.246)	53.410	283.342	20.905	144.448	(114.605)	(267.627)	(247.069)	20.558	7,7%
% sobre ROL	-5411,8%	38,7%	87,0%	97,5%	80,0%	0,0%	51,9%	84,8%	27,2%	77,5%	-2820,4%	0,0%	-30,4%		

## 9 Análise de dados contábeis e informações financeiras Ivan Moreno De Jesus e Leonice Aparecida Redivo Moreno após dezembro de 2024.

### 9.1 Demonstração do Resultado do Exercício – DRE

Em junho de 2025 a Recuperanda apresentou Receita Bruta de Serviços Prestados com o valor zerado. O Resultado Líquido do Exercício apresentou prejuízo de R\$ 1 mil.

Ivan Moreno de Jesus

Em milhares de R\$

Demonstrativo de Resultado do Exercício Mensal	01/2025	02/2025	03/2025	04/2025	05/2025	06/2025	Variação Mês Anterior	
							jun/25-mai/25	%AH
RECEITA BRUTA DE VENDAS E SERVIÇOS PRESTADOS	11	-	130	291	3	-	(3)	-100,0%
IMPOSTOS SOBRE VENDAS E SERVIÇOS PRESTADOS	-	-	-	-	-	-	-	0,0%
% sobre ROB	0,0%	0,0%	0,0%	0,0%	0,0%	0,0%		
RECEITA OPERACIONAL LÍQUIDA	11	-	130	291	3	-	(3)	-100,0%
CUSTOS DAS VENDAS E SERVIÇOS PRESTADOS	(0)	-	-	-	-	-	-	0,0%
% sobre ROL	-3,1%	0,0%	0,0%	0,0%	0,0%	0,0%		
RESULTADO BRUTO OPERACIONAL	11	-	130	291	3	-	(3)	-100,0%
DESPESAS (RECEITAS) OPERACIONAIS	(11)	(91)	(260)	(328)	(106)	(0)	106	100,0%
% sobre ROL	-102,0%	0,0%	-200,1%	-112,7%	-3508,3%	0,0%		
DESPESAS COM VENDAS	(1)	(105)	(117)	(0)	(104)	(4)	100	96,0%
DESPESAS ADMINISTRATIVAS	(10)	14	(143)	(328)	(2)	4	6	333,7%
OUTRAS RECEITAS E DESPESAS OPERACIONAIS	-	-	-	-	-	-	-	0,0%
RESULTADO ANTES DAS RECEITAS E DESPESAS FINANCEIRAS	(1)	(91)	(130)	(37)	(103)	(0)	103	100,0%
RECEITAS FINANCEIRAS	-	-	-	-	-	-	-	0,0%
DESPESAS FINANCEIRAS	(1)	(1)	(1)	(1)	(1)	(1)	(0)	-0,5%
RESULTADO ANTES DAS RECEITAS E DESPESAS NÃO OPERACIONAIS	(1)	(92)	(131)	(38)	(104)	(1)	103	99,4%
RECEITAS NÃO OPERACIONAIS	-	-	-	3	-	-	-	0,0%
DESPESAS NÃO OPERACIONAIS	-	-	-	-	-	-	-	0,0%
RESULTADO LÍQUIDO DO EXERCÍCIO	(1)	(92)	(131)	(35)	(104)	(1)	103	99,4%
% sobre ROL	-10,2%	0,0%	-100,5%	-12,0%	-3426,6%	0,0%		

## 9.2 Ativo

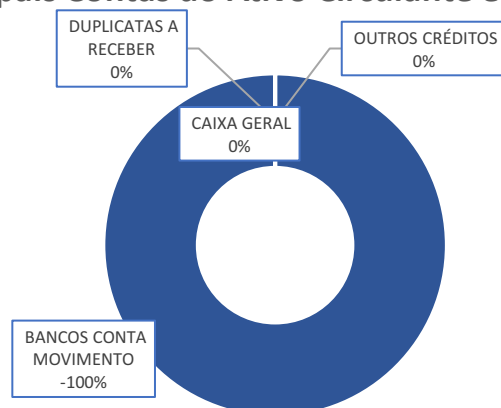
Em junho de 2025 o grupo de contas do Ativo Circulante apresentou redução de R\$ 1 mil em relação ao mês anterior. O Ativo Não Circulante não apresentou variação em relação ao mês anterior.

Ivan Moreno de Jesus

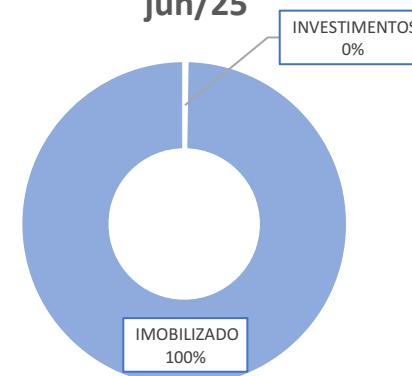
Em milhares de R\$

BALANÇO PATRIMONIAL	01/2025	02/2025	03/2025	04/2025	05/2025	06/2025	Variação Mês Anterior	
							jun/25-mai/25	%AH
<b>ATIVO CIRCULANTE</b>	(4)	9	(5)	(8)	(8)	(9)	(1)	-7,1%
<b>% sobre TOTAL DO ATIVO</b>	-0,2%	0,6%	-0,3%	-0,5%	-0,5%	-0,5%		
<b>DISPONIBILIDADES</b>	(4)	9	(5)	(8)	(8)	(9)	(1)	-7,1%
CAIXA GERAL	-	-	-	-	-	-	-	0,0%
BANCOS CONTA MOVIMENTO	(4)	9	(5)	(8)	(8)	(9)	(1)	-7,1%
APLICACOES LIQUIDEZ IMEDIATA	-	-	-	-	-	-	-	0,0%
<b>DIREITOS REALIZÁVEIS</b>	-	-	-	-	-	-	-	0,0%
DUPLICATAS A RECEBER	-	-	-	-	-	-	-	0,0%
<b>OUTROS CRÉDITOS</b>	-	-	-	-	-	-	-	0,0%
<b>ATIVO NÃO CIRCULANTE</b>	1.631	1.631	1.631	1.631	1.631	1.631	-	0,0%
<b>% sobre TOTAL DO ATIVO</b>	100,2%	99,4%	100,3%	100,5%	100,5%	100,5%		
<b>INVESTIMENTOS</b>	3	4	4	4	4	4	-	0,0%
<b>IMOBILIZADO</b>	1.627	1.627	1.627	1.627	1.627	1.627	-	0,0%
<b>TOTAL DO ATIVO</b>	1.627	1.640	1.626	1.624	1.623	1.622	(1)	0,0%

Principais Contas do Ativo Circulante em jun/25



Principais Contas do Ativo Não Circulante em jun/25





## 9.3 Passivo

Em junho de 2025 o grupo de contas do Passivo Circulante não apresentou variação em relação ao mês anterior.

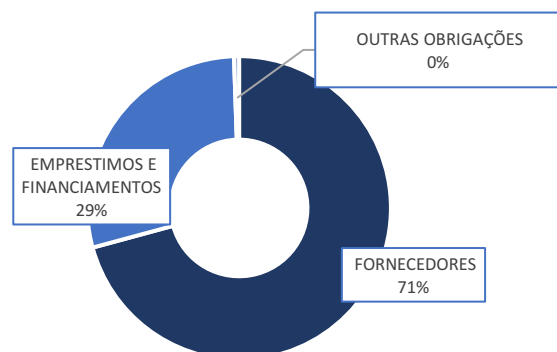
A recuperanda não possui obrigações no Passivo Não Circulante.

A variação que ocorre no Patrimônio Líquido é gerada pelo Resultado Líquido do Exercício apresentada no Demonstrativo de Resultado do Exercício (DRE).

Ivan Moreno de Jesus

Em milhares de R\$							Variação Mês Anterior	
BALANÇO PATRIMONIAL	01/2025	02/2025	03/2025	04/2025	05/2025	06/2025	jun/25-mai/25	%AH
PASSIVO CIRCULANTE	4.767	4.872	4.988	4.968	5.071	5.071	-	0,0%
% sobre TOTAL DO PASSIVO	293,0%	297,1%	306,9%	306,0%	312,5%	312,6%		
FORNECEDORES	3.265	3.371	3.487	3.487	3.590	3.590	-	0,0%
EMPRESTIMOS E FINANCIAMENTOS	1.474	1.474	1.474	1.454	1.454	1.454	-	0,0%
OUTRAS OBRIGAÇÕES	27	27	27	27	27	27	-	0,0%
PASSIVO NÃO CIRCULANTE	-	-	-	-	-	-	-	0,0%
% sobre TOTAL DO PASSIVO	0,0%	0,0%	0,0%	0,0%	0,0%	0,0%		
EMPRÉSTIMOS E FINANCIAMENTOS - LP	-	-	-	-	-	-	-	0,0%
PATRIMÔNIO LÍQUIDO	(3.140)	(3.232)	(3.363)	(3.344)	(3.448)	(3.449)	(1)	0,0%
% sobre TOTAL DO PASSIVO	-193,0%	-197,1%	-206,9%	-206,0%	-212,5%	-212,6%		
CAPITAL SOCIAL	-	-	-	-	-	-	-	0,0%
LUCROS OU PREJUÍZOS ACUMULADOS	(3.140)	(3.232)	(3.363)	(3.344)	(3.448)	(3.449)	(1)	0,0%
TOTAL DO PASSIVO	1.627	1.640	1.626	1.624	1.623	1.622	(1)	0,0%

### Principais Contas do Passivo Circulante em jun/25



# 10 Análise de dados contábeis e informações financeiras Ivan Moreno De Jesus Filho e Virgilia Aparecida Pegorini Rocha após dezembro de 2024.

## 10.1 Demonstração do Resultado do Exercício – DRE

Em junho de 2025 a Recuperanda apresentou Receita Bruta de Serviços Prestados com o valor zerado. O Resultado Líquido do Exercício apresentou prejuízo de R\$ 169 mil.

Ivan Moreno de Jesus Filho

Em milhares de R\$

Demonstrativo de Resultado do Exercício Mensal	01/2025	02/2025	03/2025	04/2025	05/2025	06/2025	Variação Mês Anterior	
							jun/25-mai/25	%AH
RECEITA BRUTA DE VENDAS E SERVIÇOS PRESTADOS	-	149	256	260	-	-	-	0,0%
IMPOSTOS SOBRE VENDAS E SERVIÇOS PRESTADOS	(0)	(0)	(0)	(0)	(0)	(0)	(0)	-52588,0%
% sobre ROB	0,0%	0,0%	0,0%	0,0%	0,0%	0,0%		
RECEITA OPERACIONAL LÍQUIDA	(0)	149	256	260	(0)	(0)	(0)	-52588,0%
CUSTOS DAS VENDAS E SERVIÇOS PRESTADOS	(2)	(22)	(325)	(1)	(112)	-	112	100,0%
% sobre ROL	1275294,1%	-14,7%	-127,0%	-0,6%	44752228,0%	0,0%		
RESULTADO BRUTO OPERACIONAL	(2)	127	(69)	258	(112)	(0)	112	99,9%
DESPESAS (RECEITAS) OPERACIONAIS	(22)	(108)	172	(69)	4	(243)	(248)	-5847,6%
% sobre ROL	13188541,2%	-72,1%	67,3%	-26,7%	-1694040,0%	184797,4%		
DESPESAS COM VENDAS	-	-	-	-	-	-	-	0,0%
DESPESAS ADMINISTRATIVAS	(22)	(108)	172	(69)	4	(243)	(248)	-5847,6%
OUTRAS RECEITAS E DESPESAS OPERACIONAIS	-	-	-	-	-	-	-	0,0%
RESULTADO ANTES DAS RECEITAS E DESPESAS FINANCEIRAS	(25)	20	103	189	(108)	(244)	(136)	-126,2%
RECEITAS FINANCEIRAS	0	-	-	-	-	-	-	0,0%
DESPESAS FINANCEIRAS	(0)	(0)	(0)	-	-	-	-	0,0%
RESULTADO ANTES DAS RECEITAS E DESPESAS NÃO OPERACIONAIS	(25)	20	103	189	(108)	(244)	(136)	-126,2%
RECEITAS NÃO OPERACIONAIS	5	6	-	-	36	75	39	106,2%
DESPESAS NÃO OPERACIONAIS	-	-	-	-	-	-	-	0,0%
RESULTADO LÍQUIDO DO EXERCÍCIO	(20)	26	103	189	(71)	(169)	(97)	-136,5%
% sobre ROL	11541088,2%	17,2%	40,3%	72,7%	28545088,0%	128109,5%		

## 10.2 Ativo

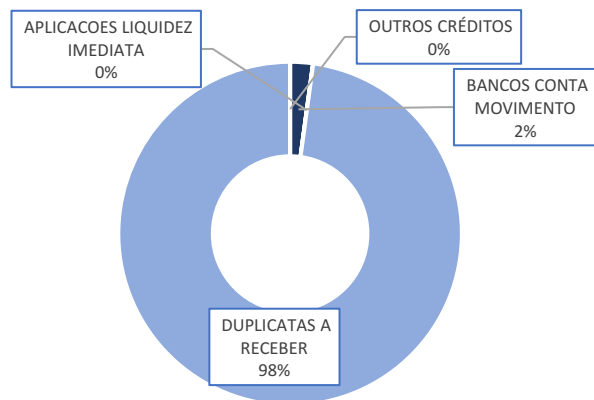
Em junho de 2025 o grupo de contas do Ativo Circulante apresentou redução de R\$ 162 mil em relação ao mês anterior, influenciado pela conta “Duplicatas a Receber”. O Ativo Não Circulante não apresentou variação em relação ao mês anterior.

Ivan Moreno de Jesus Filho

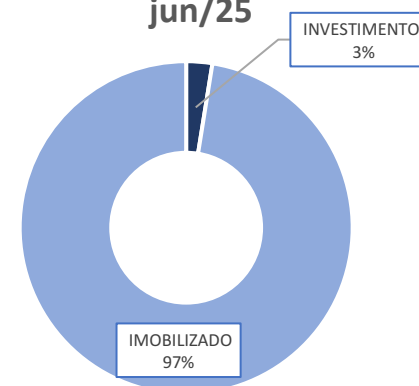
Em milhares de R\$

BALANÇO PATRIMONIAL	01/2025	02/2025	03/2025	04/2025	05/2025	06/2025	Variação Mês Anterior	
							jun/25-mai/25	%AH
<b>ATIVO CIRCULANTE</b>	<b>1.836</b>	<b>1.842</b>	<b>1.945</b>	<b>2.134</b>	<b>2.059</b>	<b>1.897</b>	<b>(162)</b>	<b>-7,9%</b>
<b>% sobre TOTAL DO ATIVO</b>	<b>50,4%</b>	<b>50,5%</b>	<b>51,8%</b>	<b>54,1%</b>	<b>53,2%</b>	<b>51,2%</b>		
<b>DISPONIBILIDADES</b>	<b>8</b>	<b>9</b>	<b>16</b>	<b>29</b>	<b>21</b>	<b>41</b>	<b>19</b>	<b>90,5%</b>
CAIXA GERAL	-	-	-	-	-	-	-	0,0%
BANCOS CONTA MOVIMENTO	7	8	16	29	21	40	19	92,6%
APLICACOES LIQUIDEZ IMEDIATA	1	1	1	1	1	1	-	0,0%
<b>DIREITOS REALIZÁVEIS</b>	<b>1.829</b>	<b>1.833</b>	<b>1.929</b>	<b>2.105</b>	<b>2.037</b>	<b>1.856</b>	<b>(181)</b>	<b>-8,9%</b>
DUPLICATAS A RECEBER	1.829	1.833	1.929	2.105	2.037	1.856	(181)	-8,9%
<b>OUTROS CRÉDITOS</b>	<b>-</b>	<b>-</b>	<b>-</b>	<b>-</b>	<b>-</b>	<b>-</b>	<b>-</b>	<b>0,0%</b>
<b>ATIVO NÃO CIRCULANTE</b>	<b>1.809</b>	<b>1.809</b>	<b>1.809</b>	<b>1.809</b>	<b>1.809</b>	<b>1.809</b>	<b>-</b>	<b>0,0%</b>
<b>% sobre TOTAL DO ATIVO</b>	<b>49,6%</b>	<b>49,5%</b>	<b>48,2%</b>	<b>45,9%</b>	<b>46,8%</b>	<b>48,8%</b>		
<b>INVESTIMENTOS</b>	<b>46</b>	<b>46</b>	<b>46</b>	<b>46</b>	<b>46</b>	<b>46</b>	<b>-</b>	<b>0,0%</b>
<b>IMOBILIZADO</b>	<b>1.763</b>	<b>1.763</b>	<b>1.763</b>	<b>1.763</b>	<b>1.763</b>	<b>1.763</b>	<b>-</b>	<b>0,0%</b>
<b>TOTAL DO ATIVO</b>	<b>3.645</b>	<b>3.651</b>	<b>3.754</b>	<b>3.943</b>	<b>3.868</b>	<b>3.706</b>	<b>(162)</b>	<b>-4,2%</b>

Principais Contas do Ativo Circulante em jun/25



Principais Contas do Ativo Não Circulante em jun/25



## 10.3 Passivo

Em junho de 2025 o grupo de contas do Passivo Circulante apresentou aumento de R\$ 7 mil em relação ao mês anterior.

A recuperanda não possui obrigações no Passivo Não Circulante.

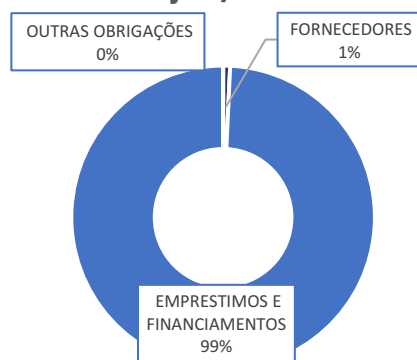
A variação que ocorre no Patrimônio Líquido é gerada pelo Resultado Líquido do Exercício apresentada no Demonstrativo de Resultado do Exercício (DRE).

Ivan Moreno de Jesus Filho

Em milhares de R\$

BALANÇO PATRIMONIAL	01/2025	02/2025	03/2025	04/2025	05/2025	06/2025	Variação Mês Anterior	
							jun/25-mai/25	%AH
PASSIVO CIRCULANTE	9.227	9.207	9.207	9.207	9.203	9.210	7	0,1%
% sobre TOTAL DO PASSIVO	253,1%	252,2%	245,3%	233,5%	238,0%	248,5%		
FORNECEDORES	65	65	65	65	61	69	7	11,6%
EMPRESTIMOS E FINANCIAMENTOS	9.142	9.142	9.142	9.142	9.142	9.142	-	0,0%
OBRIGAÇÕES TRIBUTÁRIAS	(0)	(0)	(0)	(0)	(0)	(1)	(0)	-148,1%
ADIANTAMENTOS DE CLIENTES	20	-	-	-	-	-	-	0,0%
OUTRAS OBRIGAÇÕES	-	-	-	-	-	-	-	0,0%
PASSIVO NÃO CIRCULANTE	-	-	-	-	-	-	-	0,0%
% sobre TOTAL DO PASSIVO	0,0%	0,0%	0,0%	0,0%	0,0%	0,0%		
EMPRÉSTIMOS E FINANCIAMENTOS - LP	-	-	-	-	-	-	-	0,0%
PATRIMÔNIO LÍQUIDO	(5.582)	(5.556)	(5.453)	(5.264)	(5.335)	(5.504)	(169)	-3,2%
% sobre TOTAL DO PASSIVO	-153,1%	-152,2%	-145,3%	-133,5%	-138,0%	-148,5%		
CAPITAL SOCIAL	-	-	-	-	-	-	-	0,0%
LUCROS OU PREJUÍZOS ACUMULADOS	(5.582)	(5.556)	(5.453)	(5.264)	(5.335)	(5.504)	(169)	-3,2%
TOTAL DO PASSIVO	3.645	3.651	3.754	3.943	3.868	3.706	(162)	-4,2%

### Principais Contas do Passivo Circulante em jun/25





Escritório Curitiba | PR

Av. Iguazu, 2820, sala 1001, 10º andar, Água Verde  
CEP 80.240-031 - Curitiba/PR

Escritório São Paulo | SP

Av. Paulista, 1439, 1º andar, conjunto 12, Bela Vista  
CEP 01311-926 - São Paulo/SP

Escritório Belo Horizonte | MG

Rua Antônio Albuquerque, 330, 8º andar, Savassi  
CEP 30.112-010 - Belo Horizonte/MG

Escritório Florianópolis | SC

Av. Trompowsky, 354, sala 501, Centro  
CEP 88.015-300 – Florianópolis/SC

Escritório Porto Alegre | RS

Rua Mostardeiro, 777, sala 1401, Independência  
CEP 90.430-001 - Porto Alegre/RS

[www.credibilita.com.br](http://www.credibilita.com.br)

[contato@credibilita.adv.br](mailto:contato@credibilita.adv.br)

Tel (41) 3242-9009



# Relatório Mensal de Atividade

Recuperação Judicial da(s) Empresa(s):

**GRUPO MORENO, IVAN MORENO DE JESUS FILHO, IVAN  
MORENO DE JESUS, LEONICE APARECIDA REDIVO MORENO,  
VIRGILIA APARECIDA PEGORINI ROCHA**

## CONSIDERAÇÕES INICIAIS

Excelentíssimo Senhor Doutor Juiz de de Direito da Vara Única da Comarca de Jacareacanga – Pará.

*Processo nº 0800660-12.2024.8.14.0112*

A Credibilità Administração Judicial e Serviços Ltda, nomeada Administradora Judicial nos citados autos, vem, respeitosamente, à presença de Vossa Excelência, apresentar o **“RMA - Relatório Mensal de Atividades”**, que foi elaborado com os dados quantitativos e qualitativos repassadas pela Recuperanda, a qual responde pela veracidade e exatidão das informações encaminhadas, referentes às análises do mês de **julho de 2025**.

Informa-se que as Demonstrações Financeiras da Recuperanda não são auditadas por profissionais independentes, em consonância com o art. 3º da Lei nº 11.638/2007.

Com relação às informações contidas neste documento, a Administradora Judicial fica à disposição para prestar esclarecimentos adicionais.

Atenciosamente,

**Credibilità Administração Judicial e Serviços Ltda.**

## GLOSSÁRIO

**AC** - Ativo Circulante

**ACF** - Ativo Circulante Financeiro

**ACO** - Ativo Circulante Operacional

**A.H.** – Análise Horizontal

**AJ** - Administrador Judicial

**ANC** - Ativo Não Circulante

**A.V.** – Análise Vertical

**BP** - Balanço Patrimonial

**DRE** - Demonstrativo de Resultado do Exercício

**EBITDA** - Earnings Before Interest, Taxes, Depreciation and Amortization Ou Lucro

Antes dos Juros, Impostos, Depreciação e Amortização.

**IFs** - Instituições Financeiras

**LL** - Lucro Líquido

**LO** - Lucro Operacional

**PC** - Passivo Circulante

**PCF** - Passivo Circulante Financeiro

**PCO** - Passivo Circulante Operacional

**PL** - Patrimônio Líquido

**PNC** - Passivo Não Circulante

**RJ** - Recuperação Judicial

**RL** - Receita Líquida

**ROL** - Receita Operacional Líquida ou Receita Líquidas de Vendas



<b>1</b>	<b>MACRO ANDAMENTO PROCESSUAL .....</b>	<b>4</b>
<b>2</b>	<b>PASSIVO SUJEITO A RECUPERAÇÃO JUDICIAL.....</b>	<b>5</b>
<b>6</b>	<b>QUADRO DE FUNCIONÁRIOS .....</b>	<b>6</b>
<b>6.1</b>	<b>FUNCIONÁRIOS: CLT.....</b>	<b>6</b>
<b>7</b>	<b>ANÁLISE DE DADOS CONTÁBEIS E INFORMAÇÕES FINANCEIRAS IVAN MORENO DE JESUS E LEONICE APARECIDA REDIVO MORENO ATÉ DEZEMBRO DE 2024. ....</b>	<b>7</b>
<b>7.1</b>	<b>DEMONSTRAÇÃO DO RESULTADO DO EXERCÍCIO – DRE .....</b>	<b>7</b>
<b>8</b>	<b>ANÁLISE DE DADOS CONTÁBEIS E INFORMAÇÕES FINANCEIRAS IVAN MORENO DE JESUS FILHO E VIRGILIA APARECIDA PEGORINI ROCHA ATÉ DEZEMBRO DE 2024. ...</b>	<b>8</b>
<b>8.1</b>	<b>DEMONSTRAÇÃO DO RESULTADO DO EXERCÍCIO – DRE .....</b>	<b>8</b>
<b>9</b>	<b>ANÁLISE DE DADOS CONTÁBEIS E INFORMAÇÕES FINANCEIRAS IVAN MORENO DE JESUS E LEONICE APARECIDA REDIVO MORENO APÓS DEZEMBRO DE 2024.....</b>	<b>9</b>
<b>9.1</b>	<b>DEMONSTRAÇÃO DO RESULTADO DO EXERCÍCIO – DRE .....</b>	<b>9</b>
<b>9.2</b>	<b>ATIVO .....</b>	<b>10</b>
<b>9.3</b>	<b>PASSIVO .....</b>	<b>11</b>
<b>10</b>	<b>ANÁLISE DE DADOS CONTÁBEIS E INFORMAÇÕES FINANCEIRAS IVAN MORENO DE JESUS FILHO E VIRGILIA APARECIDA PEGORINI ROCHA APÓS DEZEMBRO DE 2024.</b>	
<b>10.1</b>	<b>DEMONSTRAÇÃO DO RESULTADO DO EXERCÍCIO – DRE.....</b>	<b>12</b>
<b>10.2</b>	<b>ATIVO .....</b>	<b>13</b>
<b>10.3</b>	<b>PASSIVO .....</b>	<b>14</b>

# 1 Macro Andamento Processual

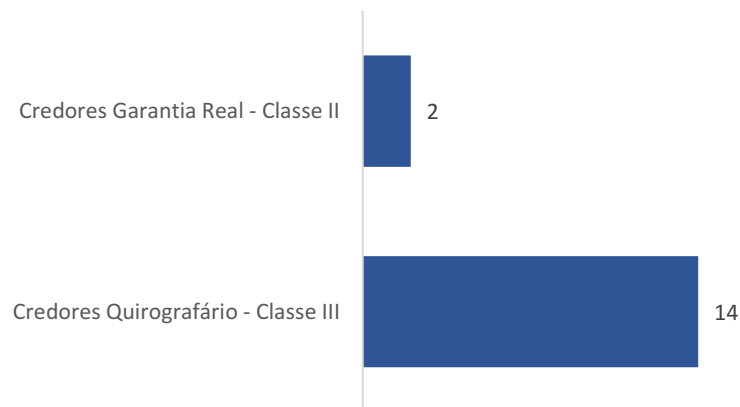
Evolução Processual		
Processo Nº	0800660-12.2024.8.14.0112	
Recuperanda:	GRUPO MORENO	
Data	ID/MOV	Evento
19/12/2024	Id 134107016	Ajuizamento do pedido de Recuperação Judicial
30/01/2025	Id 135816914	Decisão que deferiu o processamento da recuperação judicial e nomeação da Administradora Judicial
28/03/2025	Id 139944604	Termo de Compromisso assinado
		Publicação do Edital previsto no art. 52, §1º, da Lei 11.101/2005
		Apresentação da Lista de Credores prevista no art. 7º, §2º, da Lei 11.101/2005
		Publicação da Lista de Credores
		Prorrogação do <i>stay period</i> , na forma do art. 6º, §4º, da Lei 11.101/2005
		Assembleia Geral de Credores, em 1ª convocação
		Assembleia Geral de Credores, em 2ª convocação
		Aprovação do Plano de Recuperação Judicial
		Homologação do PRJ e concessão da RJ
		Encerramento da Recuperação Judicial

## 2 Passivo sujeito a recuperação Judicial

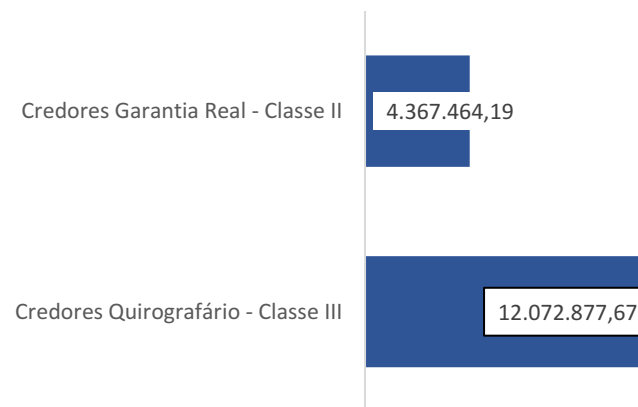
Os recuperandos apresentaram em 27/01/2025 a Lista de Credores alusiva ao art. 52º, §1º, da Lei 11.101/05, relacionando 16 credores, na importância de R\$ 16.440.341,86 (dezesesseis milhões, quatrocentos e quarenta mil, trezentos e quarenta e um reais e oitenta e seis centavos).

Classes	Credores	Valor da Lista
Credores Garantia Real - Classe II	2	4.367.464,19
Credores Quirografário - Classe III	14	12.072.877,67
<b>Total Geral</b>	<b>16</b>	<b>16.440.341,86</b>

Credores por Número / Classe



Credores por Valor / Classe

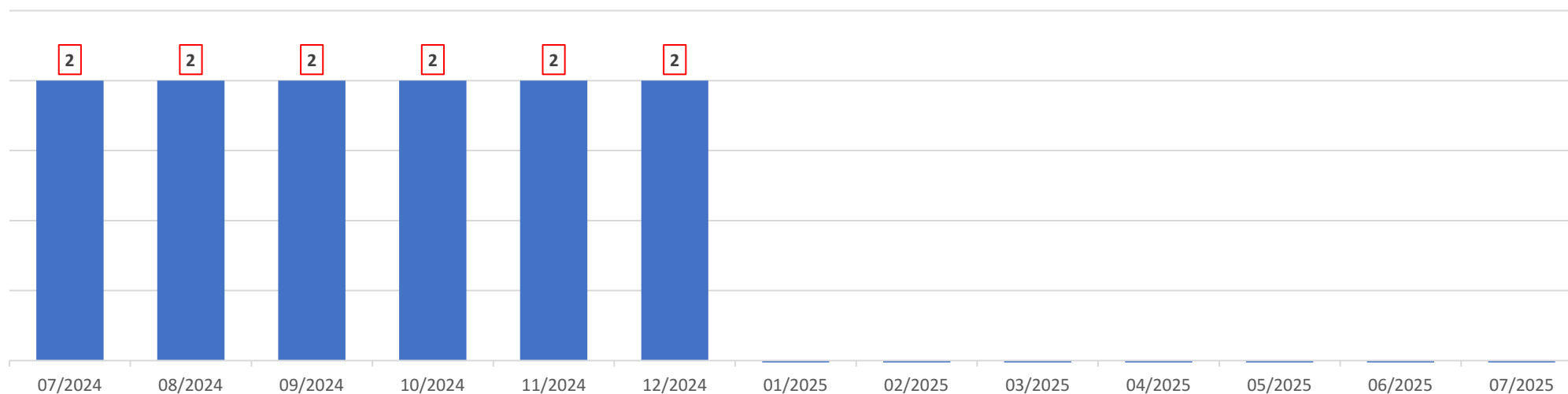


## 6 Quadro de Funcionários

### 6.1 Funcionários: CLT

No mês de julho de 2025, a Recuperanda informou que não possui funcionários.

Quadro de Colaboradores



## 7 Análise de dados contábeis e informações financeiras Ivan Moreno De Jesus e Leonice Aparecida Redivo Moreno até dezembro de 2024.

### 7.1 Demonstração do Resultado do Exercício – DRE

Ivan Moreno de Jesus

Valores em R\$

Demonstrativo de Resultado do Exercício Mensal	12/2023	01/2024	02/2024	03/2024	04/2024	05/2024	06/2024	07/2024	08/2024	09/2024	10/2024	11/2024	12/2024	Variação Mês Anterior	
														dez/24-nov/24	%AH
RECEITA COM VENDA DE MERCADORIAS	-	-	626.400	-	949.761	-	247.659	699.572	700.000	126.966	88.254	93.242	-	(93.242)	-100,0%
RECEITA COM VENDA DE SOJA	-	-	-	-	-	-	-	-	-	-	-	-	-	-	0,0%
RECEITA COM VENDA DE GADO	-	-	-	-	-	-	-	-	-	-	-	-	-	-	0,0%
OUTRAS RECEITAS	1.555.785	-	-	-	-	-	-	-	-	-	-	-	2.571.635	2.571.635	100,0%
(-) DEDUÇÕES DE VENDAS	-	-	-	-	-	-	-	-	-	-	-	-	-	-	0,0%
ICMS	-	-	-	-	-	-	-	-	-	-	-	-	-	-	0,0%
RECEITA OPERACIONAL LÍQUIDA	1.555.785	-	626.400	-	949.761	-	247.659	699.572	700.000	126.966	88.254	93.242	2.571.635	2.478.393	2658,0%
CUSTOS DIRETOS	(47.042)	(857.512)	(493.385)	-	(1.001.582)	-	(387.659)	(678.566)	(721.006)	(126.966)	(160.000)	-	(340)	(340)	100,0%
CUSTOS DE PRODUÇÃO	(47.042)	-	(493.385)	-	(809.761)	-	(247.659)	(678.566)	(721.006)	(126.966)	(160.000)	-	(340)	(340)	100,0%
ARRENDAMENTO	-	-	-	-	(191.821)	-	(140.000)	-	-	-	-	-	-	-	0,0%
ARMAZENS	-	-	-	-	-	-	0	-	-	-	-	-	-	-	0,0%
SEMENTES	-	(857.512)	-	-	-	-	-	-	-	-	-	-	-	-	0,0%
AQUISIÇÃO DE GADO	-	-	-	-	-	-	-	-	-	-	-	-	-	-	0,0%
CUSTOS INDIRETOS	(349.272)	(913.316)	(645.612)	(30.933)	(9.719)	(27.002)	(17.459)	(25.476)	(3.506)	(2.146)	(2.059)	(3.382)	(659)	2.723	80,5%
DESPESAS DO SÓCIO	-	-	-	-	-	-	-	-	(193)	(12)	(28.090)	(72.263)	(20.574)	51.688	71,5%
DESPESAS GERAIS	-	-	-	-	-	-	-	-	-	-	-	-	(24.900)	(24.900)	100,0%
RECEITAS E DESPESAS FINANCEIRAS	-	-	-	-	-	-	-	-	-	-	-	-	(2.504)	(2.504)	100,0%
CUSTOS E DESPESAS OPERACIONAIS	(396.314)	(1.770.829)	(1.138.997)	(30.933)	(1.011.301)	(27.002)	(405.118)	(704.041)	(724.705)	(129.124)	(190.149)	(75.645)	(48.978)	26.667	35,3%
% sobre ROL	-25,5%	0,0%	-181,8%	0,0%	-106,5%	0,0%	-163,6%	-100,6%	-103,5%	-101,7%	-215,5%	-81,1%	-1,9%		
DEPRECIAÇÃO	(4.406)	(4.406)	(4.406)	(4.406)	(4.406)	(4.406)	(4.406)	(4.406)	(4.406)	(4.406)	(4.406)	(4.406)	-	4.406	100,0%
RESULTADO LÍQUIDO DO EXERCÍCIO	1.155.065	(1.775.235)	(517.003)	(35.339)	(65.946)	(31.409)	(161.865)	(8.876)	(29.111)	(6.564)	(106.302)	13.191	2.522.658	2.509.466	19024,0%
% sobre ROL	74,2%	0,0%	-82,5%	0,0%	-6,9%	0,0%	-65,4%	-1,3%	-4,2%	-5,2%	-120,5%	14,1%	98,1%		

## 8 Análise de dados contábeis e informações financeiras Ivan Moreno De Jesus Filho e Virgilia Aparecida Pegorini Rocha até dezembro de 2024.

### 8.1 Demonstração do Resultado do Exercício – DRE

Ivan Moreno de Jesus Filho

Valores em R\$

Demonstrativo de Resultado do Exercício Mensal	12/2023	01/2024	02/2024	03/2024	04/2024	05/2024	06/2024	07/2024	08/2024	09/2024	10/2024	11/2024	12/2024	Variação Mês Anterior	
														dez/24-nov/24	%AH
RECEITA COM VENDA DE MERCADORIAS	-	-	-	-	-	-	-	-	-	-	-	-	-	-	0,0%
RECEITA COM VENDA DE SOJA	141.583	708.912	1.008.210	2.829.980	858.655	-	102.828	324.985	-	-	-	-	-	-	0,0%
RECEITA COM VENDA DE GADO	-	72.200	342.500	-	-	-	-	-	71.988	181.131	4.063	-	-	-	0,0%
OUTRAS RECEITAS	85	-	1.019	-	-	-	-	9.284	5.000	5.257	-	-	813.818	813.818	100,0%
(-) DEDUÇÕES DE VENDAS	(839)	(849)	-	-	-	-	-	-	-	-	-	-	-	-	0,0%
ICMS	(839)	(849)	-	-	-	-	-	-	-	-	-	-	-	-	0,0%
RECEITA OPERACIONAL LÍQUIDA	140.828	780.263	1.351.729	2.829.980	858.655	-	102.828	334.269	76.988	186.388	4.063	-	813.818	813.818	100,0%
CUSTOS DIRETOS	(853)	(397.524)	(1.005)	(8.731)	(6.692)	(359)	(180)	-	(89)	(564)	(109.295)	(2.115)	(1.201)	914	43,2%
CUSTOS DE PRODUÇÃO	-	-	-	-	-	-	-	-	-	-	-	-	-	-	0,0%
ARRENDAMENTO	-	-	-	-	-	-	-	-	-	-	-	-	-	-	0,0%
ARMAZENS	-	-	-	-	-	-	-	-	-	-	-	-	-	-	0,0%
SEMENTES	-	-	-	-	-	-	-	-	-	-	-	-	-	-	0,0%
AQUISIÇÃO DE GADO	(853)	(397.524)	(1.005)	(8.731)	(6.692)	(359)	(180)	-	(89)	(564)	(109.295)	(2.115)	(1.201)	914	43,2%
CUSTOS INDIRETOS	(168.091)	(964)	(30.070)	(5.201)	(4.527)	(4.917)	(4.527)	(4.277)	(4.597)	(5.333)	(4.527)	(5.898)	-	5.898	100,0%
DESPESAS DO SÓCIO	(6.795.773)	(62.480)	(135.580)	(51.273)	(155.992)	(52.364)	(40.829)	(42.573)	(42.517)	(20.526)	(863)	(966)	(590.744)	(589.778)	-61041,6%
DESPESAS GERAIS	(35.381)	(12.561)	(4.544)	(350)	(376)	(478)	(28)	(34)	(173)	-	(45)	(637)	(29.560)	(28.923)	-4540,6%
RECEITAS E DESPESAS FINANCEIRAS	(758.293)	(692)	(665)	(123)	(119)	(295)	(20)	(210)	(4.873)	(11.684)	(105)	(254.177)	(439.381)	(185.204)	-72,9%
CUSTOS E DESPESAS OPERACIONAIS	(7.758.391)	(474.221)	(171.864)	(65.679)	(167.706)	(58.413)	(45.584)	(47.094)	(52.249)	(38.107)	(114.835)	(263.794)	(1.060.887)	(797.094)	-302,2%
% sobre ROL	-5509,1%	-60,8%	-12,7%	-2,3%	-19,5%	0,0%	-44,3%	-14,1%	-67,9%	-20,4%	-2826,1%	0,0%	-130,4%		
DEPRECIAÇÃO	(3.833)	(3.833)	(3.833)	(3.833)	(3.833)	(3.833)	(3.833)	(3.833)	(3.833)	(3.833)	(3.833)	(3.833)	-	3.833	100,0%
RESULTADO LÍQUIDO DO EXERCÍCIO	(7.621.396)	302.208	1.176.032	2.760.468	687.115	(62.246)	53.410	283.342	20.905	144.448	(114.605)	(267.627)	(247.069)	20.558	7,7%
% sobre ROL	-5411,8%	38,7%	87,0%	97,5%	80,0%	0,0%	51,9%	84,8%	27,2%	77,5%	-2820,4%	0,0%	-30,4%		

## 9 Análise de dados contábeis e informações financeiras Ivan Moreno De Jesus e Leonice Aparecida Redivo Moreno após dezembro de 2024.

### 9.1 Demonstração do Resultado do Exercício – DRE

Em julho de 2025 a Recuperanda apresentou Receita Bruta de Serviços Prestados com o valor de R\$ 70 mil.  
O Resultado Líquido do Exercício apresentou lucro de R\$ 62 mil.

Ivan Moreno de Jesus

Em milhares de R\$

Demonstrativo de Resultado do Exercício Mensal	01/2025	02/2025	03/2025	04/2025	05/2025	06/2025	07/2025	Variação Mês Anterior	
								jul/25-jun/25	%AH
RECEITA BRUTA DE VENDAS E SERVIÇOS PRESTADOS	11	-	130	291	3	-	70	70	100,0%
IMPOSTOS SOBRE VENDAS E SERVIÇOS PRESTADOS	-	-	-	-	-	-	-	-	0,0%
% sobre ROB	0,0%	0,0%	0,0%	0,0%	0,0%	0,0%	0,0%		
RECEITA OPERACIONAL LÍQUIDA	11	-	130	291	3	-	70	70	100,0%
CUSTOS DAS VENDAS E SERVIÇOS PRESTADOS	(0)	-	-	-	-	-	-	-	0,0%
% sobre ROL	-3,1%	0,0%	0,0%	0,0%	0,0%	0,0%	0,0%		
RESULTADO BRUTO OPERACIONAL	11	-	130	291	3	-	70	70	100,0%
DESPESAS (RECEITAS) OPERACIONAIS	(11)	(91)	(260)	(328)	(106)	(0)	(8)	(8)	-36321,2%
% sobre ROL	-102,0%	0,0%	-200,1%	-112,7%	-3508,3%	0,0%	-11,1%		
DESPESAS COM VENDAS	(1)	(105)	(117)	(0)	(104)	(4)	(3)	2	37,3%
DESPESAS ADMINISTRATIVAS	(10)	14	(143)	(328)	(2)	4	(5)	(9)	-224,8%
OUTRAS RECEITAS E DESPESAS OPERACIONAIS	-	-	-	-	-	-	-	-	0,0%
RESULTADO ANTES DAS RECEITAS E DESPESAS FINANCEIRAS	(1)	(91)	(130)	(37)	(103)	(0)	62	62	290494,5%
RECEITAS FINANCEIRAS	-	-	-	-	-	-	-	-	0,0%
DESPESAS FINANCEIRAS	(1)	(1)	(1)	(1)	(1)	(1)	(1)	-	0,0%
RESULTADO ANTES DAS RECEITAS E DESPESAS NÃO OPERACIONAIS	(1)	(92)	(131)	(38)	(104)	(1)	62	62	10799,6%
RECEITAS NÃO OPERACIONAIS	-	-	-	3	-	-	-	-	0,0%
DESPESAS NÃO OPERACIONAIS	-	-	-	-	-	-	-	-	0,0%
RESULTADO LÍQUIDO DO EXERCÍCIO	(1)	(92)	(131)	(35)	(104)	(1)	62	62	10799,6%
% sobre ROL	-10,2%	0,0%	-100,5%	-12,0%	-3426,6%	0,0%	88,1%		

## 9.2 Ativo

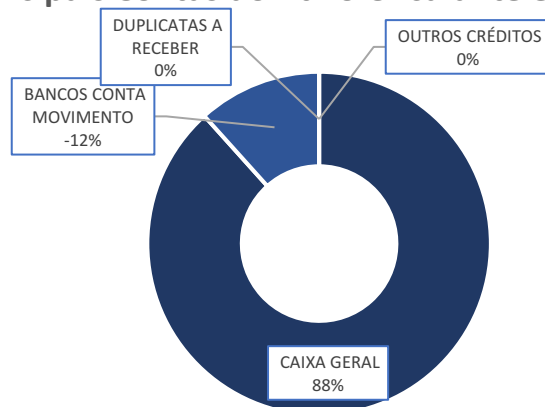
Em julho de 2025 o grupo de contas do Ativo Circulante apresentou aumento de R\$ 70 mil em relação ao mês anterior. O Ativo Não Circulante não apresentou variação em relação ao mês anterior.

Ivan Moreno de Jesus

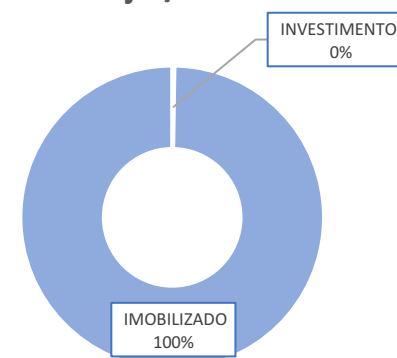
Em milhares de R\$

BALANÇO PATRIMONIAL	01/2025	02/2025	03/2025	04/2025	05/2025	06/2025	07/2025	Variação Mês Anterior	
								jul/25-jun/25	%AH
<b>ATIVO CIRCULANTE</b>	(4)	9	(5)	(8)	(8)	(9)	61	70	801,6%
% sobre TOTAL DO ATIVO	-0,2%	0,6%	-0,3%	-0,5%	-0,5%	-0,5%	3,6%		
<b>DISPONIBILIDADES</b>	(4)	9	(5)	(8)	(8)	(9)	61	70	801,6%
CAIXA GERAL	-	-	-	-	-	-	70	70	100,0%
BANCOS CONTA MOVIMENTO	(4)	9	(5)	(8)	(8)	(9)	(9)	(1)	-6,7%
APLICACOES LIQUIDEZ IMEDIATA	-	-	-	-	-	-	-	-	0,0%
<b>DIREITOS REALIZÁVEIS</b>	-	-	-	-	-	-	-	-	0,0%
DUPLICATAS A RECEBER	-	-	-	-	-	-	-	-	0,0%
<b>OUTROS CRÉDITOS</b>	-	-	-	-	-	-	-	-	0,0%
<b>ATIVO NÃO CIRCULANTE</b>	1.631	1.631	1.631	1.631	1.631	1.631	1.631	-	0,0%
% sobre TOTAL DO ATIVO	100,2%	99,4%	100,3%	100,5%	100,5%	100,5%	96,4%		
<b>INVESTIMENTOS</b>	3	4	4	4	4	4	4	-	0,0%
<b>IMOBILIZADO</b>	1.627	1.627	1.627	1.627	1.627	1.627	1.627	-	0,0%
<b>TOTAL DO ATIVO</b>	1.627	1.640	1.626	1.624	1.623	1.622	1.692	70	4,3%

Principais Contas do Ativo Circulante em jul/25



Principais Contas do Ativo Não Circulante em jul/25





## 9.3 Passivo

Em julho de 2025 o grupo de contas do Passivo Circulante apresentou aumento de R\$ 8 mil em relação ao mês anterior.

A recuperanda não possui obrigações no Passivo Não Circulante.

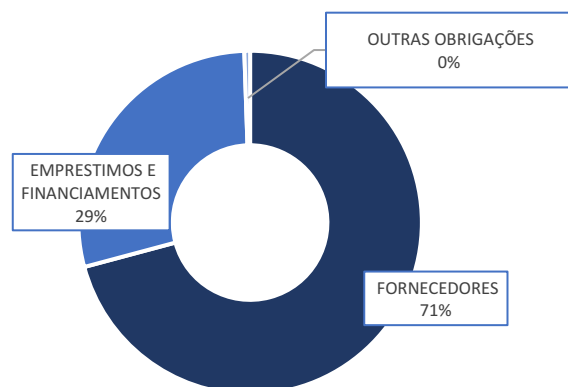
A variação que ocorre no Patrimônio Líquido é gerada pelo Resultado Líquido do Exercício apresentada no Demonstrativo de Resultado do Exercício (DRE).

Ivan Moreno de Jesus

Em milhares de R\$

BALANÇO PATRIMONIAL	01/2025	02/2025	03/2025	04/2025	05/2025	06/2025	07/2025	Variação Mês Anterior	
								jul/25-jun/25	%AH
PASSIVO CIRCULANTE	4.767	4.872	4.988	4.968	5.071	5.071	5.079	8	0,2%
% sobre TOTAL DO PASSIVO	293,0%	297,1%	306,9%	306,0%	312,5%	312,6%	300,2%		
FORNECEDORES	3.265	3.371	3.487	3.487	3.590	3.590	3.598	8	0,2%
EMPRESTIMOS E FINANCIAMENTOS	1.474	1.474	1.474	1.454	1.454	1.454	1.454	-	0,0%
OUTRAS OBRIGAÇÕES	27	27	27	27	27	27	27	-	0,0%
PASSIVO NÃO CIRCULANTE	-	-	-	-	-	-	-	-	0,0%
% sobre TOTAL DO PASSIVO	0,0%	0,0%	0,0%	0,0%	0,0%	0,0%	0,0%		
EMPRÉSTIMOS E FINANCIAMENTOS - LP	-	-	-	-	-	-	-	-	0,0%
PATRIMÔNIO LÍQUIDO	(3.140)	(3.232)	(3.363)	(3.344)	(3.448)	(3.449)	(3.387)	62	1,8%
% sobre TOTAL DO PASSIVO	-193,0%	-197,1%	-206,9%	-206,0%	-212,5%	-212,6%	-200,2%		
CAPITAL SOCIAL	-	-	-	-	-	-	-	-	0,0%
LUCROS OU PREJUÍZOS ACUMULADOS	(3.140)	(3.232)	(3.363)	(3.344)	(3.448)	(3.449)	(3.387)	62	1,8%
TOTAL DO PASSIVO	1.627	1.640	1.626	1.624	1.623	1.622	1.692	70	4,3%

### Principais Contas do Passivo Circulante em jul/25



# 10 Análise de dados contábeis e informações financeiras Ivan Moreno De Jesus Filho e Virgilia Aparecida Pegorini Rocha após dezembro de 2024.

## 10.1 Demonstração do Resultado do Exercício – DRE

Em julho de 2025 a Recuperanda apresentou Receita Bruta de Serviços Prestados com valor de R\$ 27 mil. O Resultado Líquido do Exercício apresentou lucro de R\$ 12 mil.

Ivan Moreno de Jesus Filho

Em milhares de R\$

Demonstrativo de Resultado do Exercício Mensal	01/2025	02/2025	03/2025	04/2025	05/2025	06/2025	07/2025	Variação Mês Anterior	
								jul/25-jun/25	%AH
RECEITA BRUTA DE VENDAS E SERVIÇOS PRESTADOS	-	149	256	260	-	-	27	27	100,0%
IMPOSTOS SOBRE VENDAS E SERVIÇOS PRESTADOS	(0)	(0)	(0)	(0)	(0)	(0)	(0)	0	99,8%
% sobre ROB	0,0%	0,0%	0,0%	0,0%	0,0%	0,0%	0,0%		
RECEITA OPERACIONAL LÍQUIDA	(0)	149	256	260	(0)	(0)	27	27	20552,3%
CUSTOS DAS VENDAS E SERVIÇOS PRESTADOS	(2)	(22)	(325)	(1)	(112)	-	(3)	(3)	100,0%
% sobre ROL	1275294,1%	-14,7%	-127,0%	-0,6%	44752228,0%	0,0%	-10,5%		
RESULTADO BRUTO OPERACIONAL	(2)	127	(69)	258	(112)	(0)	24	24	18407,7%
DESPESAS (RECEITAS) OPERACIONAIS	(22)	(108)	172	(69)	4	(243)	(95)	148	60,8%
% sobre ROL	13188541,2%	-72,1%	67,3%	-26,7%	-1694040,0%	184797,4%	-354,2%		
DESPESAS COM VENDAS	-	-	-	-	-	-	-	-	0,0%
DESPESAS ADMINISTRATIVAS	(22)	(108)	172	(69)	4	(243)	(95)	148	60,8%
OUTRAS RECEITAS E DESPESAS OPERACIONAIS	-	-	-	-	-	-	-	-	0,0%
RESULTADO ANTES DAS RECEITAS E DESPESAS FINANCEIRAS	(25)	20	103	189	(108)	(244)	(71)	172	70,7%
RECEITAS FINANCEIRAS	0	-	-	-	-	-	-	-	0,0%
DESPESAS FINANCEIRAS	(0)	(0)	(0)	-	-	-	-	-	0,0%
RESULTADO ANTES DAS RECEITAS E DESPESAS NÃO OPERACIONAIS	(25)	20	103	189	(108)	(244)	(71)	172	70,7%
RECEITAS NÃO OPERACIONAIS	5	6	-	-	36	75	83	8	10,7%
DESPESAS NÃO OPERACIONAIS	-	-	-	-	-	-	-	-	0,0%
RESULTADO LÍQUIDO DO EXERCÍCIO	(20)	26	103	189	(71)	(169)	12	180	106,8%
% sobre ROL	11541088,2%	17,2%	40,3%	72,7%	28545088,0%	128109,5%	42,8%		

## 10.2 Ativo

Em julho de 2025 o grupo de contas do Ativo Circulante apresentou aumento de R\$ 14 mil em relação ao mês anterior, influenciado pela conta “Duplicatas a Receber” e “Bancos Conta Movimento”.


O Ativo Não Circulante não apresentou variação em relação ao mês anterior.

Ivan Moreno de Jesus Filho

Em milhares de R\$

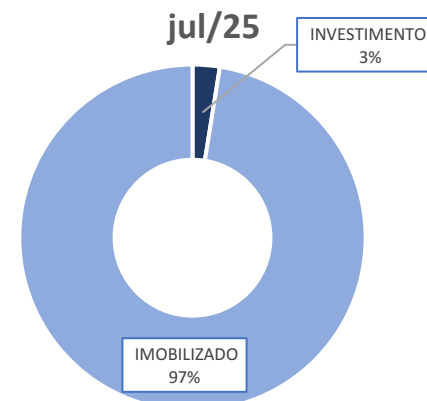
BALANÇO PATRIMONIAL	01/2025	02/2025	03/2025	04/2025	05/2025	06/2025	07/2025	Variação Mês Anterior	
								jul/25-jun/25	%AH
<b>ATIVO CIRCULANTE</b>	<b>1.836</b>	<b>1.842</b>	<b>1.945</b>	<b>2.134</b>	<b>2.059</b>	<b>1.897</b>	<b>1.911</b>	<b>14</b>	<b>0,8%</b>
% sobre TOTAL DO ATIVO	50,4%	50,5%	51,8%	54,1%	53,2%	51,2%	51,4%		
<b>DISPONIBILIDADES</b>	<b>8</b>	<b>9</b>	<b>16</b>	<b>29</b>	<b>21</b>	<b>41</b>	<b>28</b>	<b>(12)</b>	<b>-30,6%</b>
CAIXA GERAL	-	-	-	-	-	-	-	-	0,0%
BANCOS CONTA MOVIMENTO	7	8	16	29	21	40	28	(12)	-30,9%
APLICACOES LIQUIDEZ IMEDIATA	1	1	1	1	1	1	1	-	0,0%
<b>DIREITOS REALIZÁVEIS</b>	<b>1.829</b>	<b>1.833</b>	<b>1.929</b>	<b>2.105</b>	<b>2.037</b>	<b>1.856</b>	<b>1.883</b>	<b>27</b>	<b>1,5%</b>
DUPLICATAS A RECEBER	1.829	1.833	1.929	2.105	2.037	1.856	1.883	27	1,5%
<b>OUTROS CRÉDITOS</b>	<b>-</b>	<b>-</b>	<b>-</b>	<b>-</b>	<b>-</b>	<b>-</b>	<b>-</b>	<b>-</b>	<b>0,0%</b>
<b>ATIVO NÃO CIRCULANTE</b>	<b>1.809</b>	<b>1.809</b>	<b>1.809</b>	<b>1.809</b>	<b>1.809</b>	<b>1.809</b>	<b>1.809</b>	<b>0</b>	<b>0,0%</b>
% sobre TOTAL DO ATIVO	49,6%	49,5%	48,2%	45,9%	46,8%	48,8%	48,6%		
<b>INVESTIMENTOS</b>	<b>46</b>	<b>46</b>	<b>46</b>	<b>46</b>	<b>46</b>	<b>46</b>	<b>46</b>	<b>0</b>	<b>0,1%</b>
<b>IMOBILIZADO</b>	<b>1.763</b>	<b>1.763</b>	<b>1.763</b>	<b>1.763</b>	<b>1.763</b>	<b>1.763</b>	<b>1.763</b>	<b>-</b>	<b>0,0%</b>
<b>TOTAL DO ATIVO</b>	<b>3.645</b>	<b>3.651</b>	<b>3.754</b>	<b>3.943</b>	<b>3.868</b>	<b>3.706</b>	<b>3.720</b>	<b>15</b>	<b>0,4%</b>

Principais Contas do Ativo Circulante em jul/25



Principais Contas do Ativo Não Circulante em

jul/25



## 10.3 Passivo

Em julho de 2025 o grupo de contas do Passivo Circulante apresentou aumento de R\$ 1 mil em relação ao mês anterior.

A recuperanda não possui obrigações no Passivo Não Circulante.

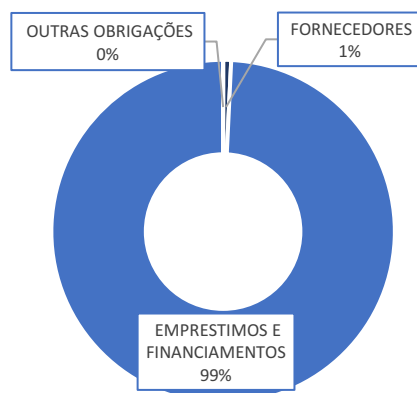
A variação que ocorre no Patrimônio Líquido é gerada pelo Resultado Líquido do Exercício apresentada no Demonstrativo de Resultado do Exercício (DRE).

### Ivan Moreno de Jesus Filho

Em milhares de R\$

BALANÇO PATRIMONIAL	01/2025	02/2025	03/2025	04/2025	05/2025	06/2025	07/2025	Variação Mês Anterior	
								jul/25-jun/25	%AH
PASSIVO CIRCULANTE	9.227	9.207	9.207	9.207	9.203	9.210	9.211	1	0,0%
% sobre TOTAL DO PASSIVO	253,1%	252,2%	245,3%	233,5%	238,0%	248,5%	247,6%		
FORNECEDORES	65	65	65	65	61	69	69	1	1,3%
EMPRESTIMOS E FINANCIAMENTOS	9.142	9.142	9.142	9.142	9.142	9.142	9.142	-	0,0%
OBRIGAÇÕES TRIBUTÁRIAS	(0)	(0)	(0)	(0)	(0)	(1)	(1)	-	0,0%
ADIANTAMENTOS DE CLIENTES	20	-	-	-	-	-	-	-	0,0%
OUTRAS OBRIGAÇÕES	-	-	-	-	-	-	0	0	100,0%
PASSIVO NÃO CIRCULANTE	-	-	-	-	-	-	-	-	0,0%
% sobre TOTAL DO PASSIVO	0,0%	0,0%	0,0%	0,0%	0,0%	0,0%	0,0%		
EMPRÉSTIMOS E FINANCIAMENTOS - LP	-	-	-	-	-	-	-	-	0,0%
PATRIMÔNIO LÍQUIDO	(5.582)	(5.556)	(5.453)	(5.264)	(5.335)	(5.504)	(5.491)	13	0,2%
% sobre TOTAL DO PASSIVO	-153,1%	-152,2%	-145,3%	-133,5%	-138,0%	-148,5%	-147,6%		
CAPITAL SOCIAL	-	-	-	-	-	-	-	-	0,0%
LUCROS OU PREJUÍZOS ACUMULADOS	(5.582)	(5.556)	(5.453)	(5.264)	(5.335)	(5.504)	(5.491)	13	0,2%
TOTAL DO PASSIVO	3.645	3.651	3.754	3.943	3.868	3.706	3.720	15	0,4%

### Principais Contas do Passivo Circulante em jul/25





Escritório Curitiba | PR

Av. Iguaçu, 2820, sala 1001, 10º andar, Água Verde  
CEP 80.240-031 - Curitiba/PR

Escritório São Paulo | SP

Av. Paulista, 1439, 1º andar, conjunto 12, Bela Vista  
CEP 01311-926 - São Paulo/SP

Escritório Belo Horizonte | MG

Rua Antônio Albuquerque, 330, 8º andar, Savassi  
CEP 30.112-010 - Belo Horizonte/MG

Escritório Florianópolis | SC

Av. Trompowsky, 354, sala 501, Centro  
CEP 88.015-300 – Florianópolis/SC

Escritório Porto Alegre | RS

Rua Mostardeiro, 777, sala 1401, Independência  
CEP 90.430-001 - Porto Alegre/RS

[www.credibilita.com.br](http://www.credibilita.com.br)

[contato@credibilita.adv.br](mailto:contato@credibilita.adv.br)

Tel (41) 3242-9009



# Relatório Mensal de Atividade

Recuperação Judicial da(s) Empresa(s):

**GRUPO MORENO, IVAN MORENO DE JESUS FILHO, IVAN  
MORENO DE JESUS, LEONICE APARECIDA REDIVO MORENO,  
VIRGILIA APARECIDA PEGORINI ROCHA**

## CONSIDERAÇÕES INICIAIS

Excelentíssimo Senhor Doutor Juiz de de Direito da Vara Única da Comarca de Jacareacanga – Pará.

*Processo nº 0800660-12.2024.8.14.0112*

A Credibilità Administração Judicial e Serviços Ltda, nomeada Administradora Judicial nos citados autos, vem, respeitosamente, à presença de Vossa Excelência, apresentar o **“RMA - Relatório Mensal de Atividades”**, que foi elaborado com os dados quantitativos e qualitativos repassadas pela Recuperanda, a qual responde pela veracidade e exatidão das informações encaminhadas, referentes às análises do mês de **agosto de 2025**.

Informa-se que as Demonstrações Financeiras da Recuperanda não são auditadas por profissionais independentes, em consonância com o art. 3º da Lei nº 11.638/2007.

Com relação às informações contidas neste documento, a Administradora Judicial fica à disposição para prestar esclarecimentos adicionais.

Atenciosamente,

**Credibilità Administração Judicial e Serviços Ltda.**

## GLOSSÁRIO

**AC** - Ativo Circulante

**ACF** - Ativo Circulante Financeiro

**ACO** - Ativo Circulante Operacional

**A.H.** – Análise Horizontal

**AJ** - Administrador Judicial

**ANC** - Ativo Não Circulante

**A.V.** – Análise Vertical

**BP** - Balanço Patrimonial

**DRE** - Demonstrativo de Resultado do Exercício

**EBITDA** - Earnings Before Interest, Taxes, Depreciation and Amortization Ou Lucro

Antes dos Juros, Impostos, Depreciação e Amortização.

**IFs** - Instituições Financeiras

**LL** - Lucro Líquido

**LO** - Lucro Operacional

**PC** - Passivo Circulante

**PCF** - Passivo Circulante Financeiro

**PCO** - Passivo Circulante Operacional

**PL** - Patrimônio Líquido

**PNC** - Passivo Não Circulante

**RJ** - Recuperação Judicial

**RL** - Receita Líquida

**ROL** - Receita Operacional Líquida ou Receita Líquidas de Vendas



<b>1 MACRO ANDAMENTO PROCESSUAL .....</b>	<b>4</b>
<b>2 PASSIVO SUJEITO A RECUPERAÇÃO JUDICIAL.....</b>	<b>5</b>
<b>6 QUADRO DE FUNCIONÁRIOS .....</b>	<b>6</b>
<b>6.1 FUNCIONÁRIOS: CLT.....</b>	<b>6</b>
<b>7 ANÁLISE DE DADOS CONTÁBEIS E INFORMAÇÕES FINANCEIRAS IVAN MORENO DE JESUS E LEONICE APARECIDA REDIVO MORENO ATÉ DEZEMBRO DE 2024. ....</b>	<b>7</b>
<b>7.1 DEMONSTRAÇÃO DO RESULTADO DO EXERCÍCIO – DRE .....</b>	<b>7</b>
<b>8 ANÁLISE DE DADOS CONTÁBEIS E INFORMAÇÕES FINANCEIRAS IVAN MORENO DE JESUS FILHO E VIRGILIA APARECIDA PEGORINI ROCHA ATÉ DEZEMBRO DE 2024. ...</b>	<b>8</b>
<b>8.1 DEMONSTRAÇÃO DO RESULTADO DO EXERCÍCIO – DRE .....</b>	<b>8</b>
<b>9 ANÁLISE DE DADOS CONTÁBEIS E INFORMAÇÕES FINANCEIRAS IVAN MORENO DE JESUS E LEONICE APARECIDA REDIVO MORENO APÓS DEZEMBRO DE 2024.....</b>	<b>9</b>
<b>9.1 DEMONSTRAÇÃO DO RESULTADO DO EXERCÍCIO – DRE .....</b>	<b>9</b>
<b>9.2 ATIVO .....</b>	<b>10</b>
<b>9.3 PASSIVO .....</b>	<b>11</b>
<b>10 ANÁLISE DE DADOS CONTÁBEIS E INFORMAÇÕES FINANCEIRAS IVAN MORENO DE JESUS FILHO E VIRGILIA APARECIDA PEGORINI ROCHA APÓS DEZEMBRO DE 2024.</b>	
<b>10.1 DEMONSTRAÇÃO DO RESULTADO DO EXERCÍCIO – DRE.....</b>	<b>12</b>
<b>10.2 ATIVO .....</b>	<b>13</b>
<b>10.3 PASSIVO .....</b>	<b>14</b>

# 1 Macro Andamento Processual

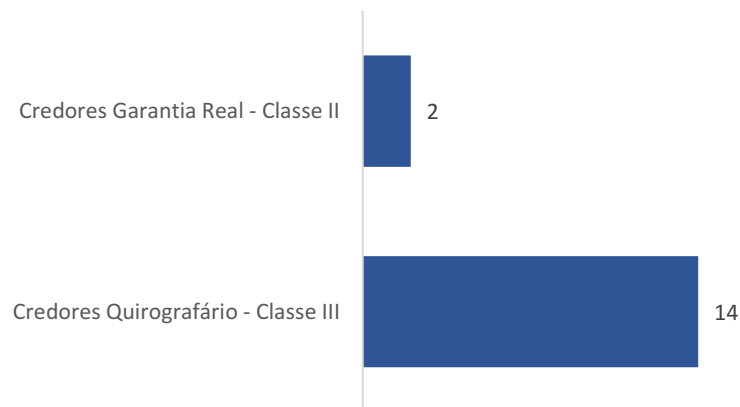
Evolução Processual		
Processo Nº	0800660-12.2024.8.14.0112	
Recuperanda:	GRUPO MORENO	
Data	ID/MOV	Evento
19/12/2024	Id 134107016	Ajuizamento do pedido de Recuperação Judicial
30/01/2025	Id 135816914	Decisão que deferiu o processamento da recuperação judicial e nomeação da Administradora Judicial
28/03/2025	Id 139944604	Termo de Compromisso assinado
		Publicação do Edital previsto no art. 52, §1º, da Lei 11.101/2005
		Apresentação da Lista de Credores prevista no art. 7º, §2º, da Lei 11.101/2005
		Publicação da Lista de Credores
		Prorrogação do <i>stay period</i> , na forma do art. 6º, §4º, da Lei 11.101/2005
		Assembleia Geral de Credores, em 1ª convocação
		Assembleia Geral de Credores, em 2ª convocação
		Aprovação do Plano de Recuperação Judicial
		Homologação do PRJ e concessão da RJ
		Encerramento da Recuperação Judicial

## 2 Passivo sujeito a recuperação Judicial

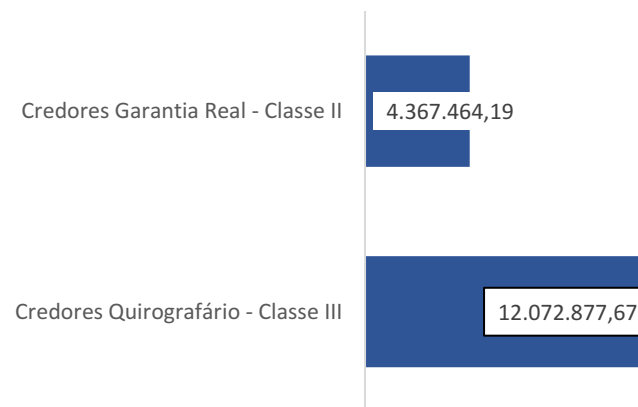
Os recuperandos apresentaram em 27/01/2025 a Lista de Credores alusiva ao art. 52º, §1º, da Lei 11.101/05, relacionando 16 credores, na importância de R\$ 16.440.341,86 (dezesesseis milhões, quatrocentos e quarenta mil, trezentos e quarenta e um reais e oitenta e seis centavos).

Classes	Credores	Valor da Lista
Credores Garantia Real - Classe II	2	4.367.464,19
Credores Quirografário - Classe III	14	12.072.877,67
<b>Total Geral</b>	<b>16</b>	<b>16.440.341,86</b>

Credores por Número / Classe



Credores por Valor / Classe

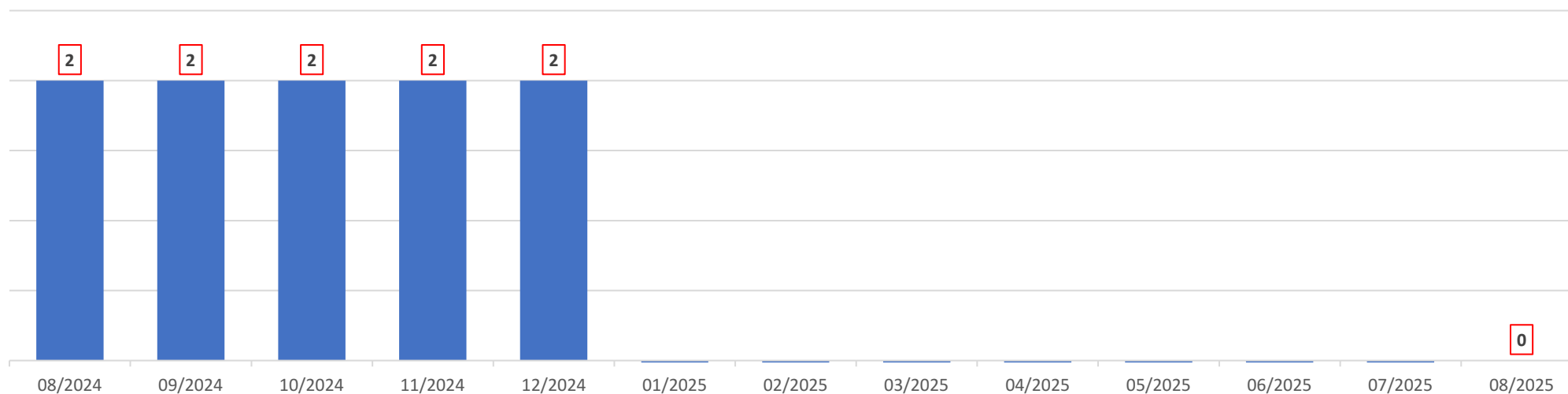


## 6 Quadro de Funcionários

### 6.1 Funcionários: CLT

No mês de agosto de 2025, a Recuperanda informou que não possui funcionários.

Quadro de Colaboradores



## 7 Análise de dados contábeis e informações financeiras Ivan Moreno De Jesus e Leonice Aparecida Redivo Moreno até dezembro de 2024.

### 7.1 Demonstração do Resultado do Exercício – DRE

Ivan Moreno de Jesus

Valores em R\$

Demonstrativo de Resultado do Exercício Mensal	12/2023	01/2024	02/2024	03/2024	04/2024	05/2024	06/2024	07/2024	08/2024	09/2024	10/2024	11/2024	12/2024	Variação Mês Anterior	
														dez/24-nov/24	%AH
RECEITA COM VENDA DE MERCADORIAS	-	-	626.400	-	949.761	-	247.659	699.572	700.000	126.966	88.254	93.242	-	(93.242)	-100,0%
RECEITA COM VENDA DE SOJA	-	-	-	-	-	-	-	-	-	-	-	-	-	-	0,0%
RECEITA COM VENDA DE GADO	-	-	-	-	-	-	-	-	-	-	-	-	-	-	0,0%
OUTRAS RECEITAS	1.555.785	-	-	-	-	-	-	-	-	-	-	-	2.571.635	2.571.635	100,0%
(-) DEDUÇÕES DE VENDAS	-	-	-	-	-	-	-	-	-	-	-	-	-	-	0,0%
ICMS	-	-	-	-	-	-	-	-	-	-	-	-	-	-	0,0%
RECEITA OPERACIONAL LÍQUIDA	1.555.785	-	626.400	-	949.761	-	247.659	699.572	700.000	126.966	88.254	93.242	2.571.635	2.478.393	2658,0%
CUSTOS DIRETOS	(47.042)	(857.512)	(493.385)	-	(1.001.582)	-	(387.659)	(678.566)	(721.006)	(126.966)	(160.000)	-	(340)	(340)	100,0%
CUSTOS DE PRODUÇÃO	(47.042)	-	(493.385)	-	(809.761)	-	(247.659)	(678.566)	(721.006)	(126.966)	(160.000)	-	(340)	(340)	100,0%
ARRENDAMENTO	-	-	-	-	(191.821)	-	(140.000)	-	-	-	-	-	-	-	0,0%
ARMAZENS	-	-	-	-	-	-	0	-	-	-	-	-	-	-	0,0%
SEMENTES	-	(857.512)	-	-	-	-	-	-	-	-	-	-	-	-	0,0%
AQUISIÇÃO DE GADO	-	-	-	-	-	-	-	-	-	-	-	-	-	-	0,0%
CUSTOS INDIRETOS	(349.272)	(913.316)	(645.612)	(30.933)	(9.719)	(27.002)	(17.459)	(25.476)	(3.506)	(2.146)	(2.059)	(3.382)	(659)	2.723	80,5%
DESPESAS DO SÓCIO	-	-	-	-	-	-	-	-	(193)	(12)	(28.090)	(72.263)	(20.574)	51.688	71,5%
DESPESAS GERAIS	-	-	-	-	-	-	-	-	-	-	-	-	(24.900)	(24.900)	100,0%
RECEITAS E DESPESAS FINANCEIRAS	-	-	-	-	-	-	-	-	-	-	-	-	(2.504)	(2.504)	100,0%
CUSTOS E DESPESAS OPERACIONAIS	(396.314)	(1.770.829)	(1.138.997)	(30.933)	(1.011.301)	(27.002)	(405.118)	(704.041)	(724.705)	(129.124)	(190.149)	(75.645)	(48.978)	26.667	35,3%
% sobre ROL	-25,5%	0,0%	-181,8%	0,0%	-106,5%	0,0%	-163,6%	-100,6%	-103,5%	-101,7%	-215,5%	-81,1%	-1,9%		
DEPRECIAÇÃO	(4.406)	(4.406)	(4.406)	(4.406)	(4.406)	(4.406)	(4.406)	(4.406)	(4.406)	(4.406)	(4.406)	(4.406)	-	4.406	100,0%
RESULTADO LÍQUIDO DO EXERCÍCIO	1.155.065	(1.775.235)	(517.003)	(35.339)	(65.946)	(31.409)	(161.865)	(8.876)	(29.111)	(6.564)	(106.302)	13.191	2.522.658	2.509.466	19024,0%
% sobre ROL	74,2%	0,0%	-82,5%	0,0%	-6,9%	0,0%	-65,4%	-1,3%	-4,2%	-5,2%	-120,5%	14,1%	98,1%		

## 8 Análise de dados contábeis e informações financeiras Ivan Moreno De Jesus Filho e Virgilia Aparecida Pegorini Rocha até dezembro de 2024.

### 8.1 Demonstração do Resultado do Exercício – DRE

Ivan Moreno de Jesus Filho

Valores em R\$

Demonstrativo de Resultado do Exercício Mensal	12/2023	01/2024	02/2024	03/2024	04/2024	05/2024	06/2024	07/2024	08/2024	09/2024	10/2024	11/2024	12/2024	Variação Mês Anterior	
														dez/24-nov/24	%AH
RECEITA COM VENDA DE MERCADORIAS	-	-	-	-	-	-	-	-	-	-	-	-	-	-	0,0%
RECEITA COM VENDA DE SOJA	141.583	708.912	1.008.210	2.829.980	858.655	-	102.828	324.985	-	-	-	-	-	-	0,0%
RECEITA COM VENDA DE GADO	-	72.200	342.500	-	-	-	-	-	71.988	181.131	4.063	-	-	-	0,0%
OUTRAS RECEITAS	85	-	1.019	-	-	-	-	9.284	5.000	5.257	-	-	813.818	813.818	100,0%
(-) DEDUÇÕES DE VENDAS	(839)	(849)	-	-	-	-	-	-	-	-	-	-	-	-	0,0%
ICMS	(839)	(849)	-	-	-	-	-	-	-	-	-	-	-	-	0,0%
<b>RECEITA OPERACIONAL LÍQUIDA</b>	<b>140.828</b>	<b>780.263</b>	<b>1.351.729</b>	<b>2.829.980</b>	<b>858.655</b>	<b>-</b>	<b>102.828</b>	<b>334.269</b>	<b>76.988</b>	<b>186.388</b>	<b>4.063</b>	<b>-</b>	<b>813.818</b>	<b>813.818</b>	<b>100,0%</b>
<b>CUSTOS DIRETOS</b>	<b>(853)</b>	<b>(397.524)</b>	<b>(1.005)</b>	<b>(8.731)</b>	<b>(6.692)</b>	<b>(359)</b>	<b>(180)</b>	<b>-</b>	<b>(89)</b>	<b>(564)</b>	<b>(109.295)</b>	<b>(2.115)</b>	<b>(1.201)</b>	<b>914</b>	<b>43,2%</b>
CUSTOS DE PRODUÇÃO	-	-	-	-	-	-	-	-	-	-	-	-	-	-	0,0%
ARRENDAMENTO	-	-	-	-	-	-	-	-	-	-	-	-	-	-	0,0%
ARMAZENS	-	-	-	-	-	-	-	-	-	-	-	-	-	-	0,0%
SEMENTES	-	-	-	-	-	-	-	-	-	-	-	-	-	-	0,0%
AQUISIÇÃO DE GADO	(853)	(397.524)	(1.005)	(8.731)	(6.692)	(359)	(180)	-	(89)	(564)	(109.295)	(2.115)	(1.201)	914	43,2%
<b>CUSTOS INDIRETOS</b>	<b>(168.091)</b>	<b>(964)</b>	<b>(30.070)</b>	<b>(5.201)</b>	<b>(4.527)</b>	<b>(4.917)</b>	<b>(4.527)</b>	<b>(4.277)</b>	<b>(4.597)</b>	<b>(5.333)</b>	<b>(4.527)</b>	<b>(5.898)</b>	<b>-</b>	<b>5.898</b>	<b>100,0%</b>
DESPESAS DO SÓCIO	(6.795.773)	(62.480)	(135.580)	(51.273)	(155.992)	(52.364)	(40.829)	(42.573)	(42.517)	(20.526)	(863)	(966)	(590.744)	(589.778)	-61041,6%
DESPESAS GERAIS	(35.381)	(12.561)	(4.544)	(350)	(376)	(478)	(28)	(34)	(173)	-	(45)	(637)	(29.560)	(28.923)	-4540,6%
RECEITAS E DESPESAS FINANCEIRAS	(758.293)	(692)	(665)	(123)	(119)	(295)	(20)	(210)	(4.873)	(11.684)	(105)	(254.177)	(439.381)	(185.204)	-72,9%
<b>CUSTOS E DESPESAS OPERACIONAIS</b>	<b>(7.758.391)</b>	<b>(474.221)</b>	<b>(171.864)</b>	<b>(65.679)</b>	<b>(167.706)</b>	<b>(58.413)</b>	<b>(45.584)</b>	<b>(47.094)</b>	<b>(52.249)</b>	<b>(38.107)</b>	<b>(114.835)</b>	<b>(263.794)</b>	<b>(1.060.887)</b>	<b>(797.094)</b>	<b>-302,2%</b>
<b>% sobre ROL</b>	<b>-5509,1%</b>	<b>-60,8%</b>	<b>-12,7%</b>	<b>-2,3%</b>	<b>-19,5%</b>	<b>0,0%</b>	<b>-44,3%</b>	<b>-14,1%</b>	<b>-67,9%</b>	<b>-20,4%</b>	<b>-2826,1%</b>	<b>0,0%</b>	<b>-130,4%</b>		
<b>DEPRECIAÇÃO</b>	<b>(3.833)</b>	<b>(3.833)</b>	<b>(3.833)</b>	<b>(3.833)</b>	<b>(3.833)</b>	<b>(3.833)</b>	<b>(3.833)</b>	<b>(3.833)</b>	<b>(3.833)</b>	<b>(3.833)</b>	<b>(3.833)</b>	<b>(3.833)</b>	<b>-</b>	<b>3.833</b>	<b>100,0%</b>
<b>RESULTADO LÍQUIDO DO EXERCÍCIO</b>	<b>(7.621.396)</b>	<b>302.208</b>	<b>1.176.032</b>	<b>2.760.468</b>	<b>687.115</b>	<b>(62.246)</b>	<b>53.410</b>	<b>283.342</b>	<b>20.905</b>	<b>144.448</b>	<b>(114.605)</b>	<b>(267.627)</b>	<b>(247.069)</b>	<b>20.558</b>	<b>7,7%</b>
<b>% sobre ROL</b>	<b>-5411,8%</b>	<b>38,7%</b>	<b>87,0%</b>	<b>97,5%</b>	<b>80,0%</b>	<b>0,0%</b>	<b>51,9%</b>	<b>84,8%</b>	<b>27,2%</b>	<b>77,5%</b>	<b>-2820,4%</b>	<b>0,0%</b>	<b>-30,4%</b>		

## 9 Análise de dados contábeis e informações financeiras Ivan Moreno De Jesus e Leonice Aparecida Redivo Moreno após dezembro de 2024.

### 9.1 Demonstração do Resultado do Exercício – DRE

Em agosto de 2025 a Recuperanda apresentou Receita Bruta de Serviços Prestados com o valor zerado.  
O Resultado Líquido do Exercício apresentou prejuízo de R\$ 3 mil.

Ivan Moreno de Jesus

Em milhares de R\$

Demonstrativo de Resultado do Exercício Mensal	01/2025	02/2025	03/2025	04/2025	05/2025	06/2025	07/2025	08/2025	Variação Mês Anterior	
									ago/25-jul/25	%AH
RECEITA BRUTA DE VENDAS E SERVIÇOS PRESTADOS	11	-	130	291	3	-	70	-	(70)	-100,0%
IMPOSTOS SOBRE VENDAS E SERVIÇOS PRESTADOS	-	-	-	-	-	-	-	-	-	0,0%
% sobre ROB	0,0%	0,0%	0,0%	0,0%	0,0%	0,0%	0,0%	0,0%		
RECEITA OPERACIONAL LÍQUIDA	11	-	130	291	3	-	70	-	(70)	-100,0%
CUSTOS DAS VENDAS E SERVIÇOS PRESTADOS	(0)	-	-	-	-	-	-	-	-	0,0%
% sobre ROL	-3,1%	0,0%	0,0%	0,0%	0,0%	0,0%	0,0%	0,0%		
RESULTADO BRUTO OPERACIONAL	11	-	130	291	3	-	70	-	(70)	-100,0%
DESPESAS (RECEITAS) OPERACIONAIS	(11)	(91)	(260)	(328)	(106)	(0)	(8)	(3)	5	67,0%
% sobre ROL	-102,0%	0,0%	-200,1%	-112,7%	-3508,3%	0,0%	-11,1%	0,0%		
DESPESAS COM VENDAS	(1)	(105)	(117)	(0)	(104)	(4)	(3)	(1)	2	72,7%
DESPESAS ADMINISTRATIVAS	(10)	14	(143)	(328)	(2)	4	(5)	(2)	3	64,1%
OUTRAS RECEITAS E DESPESAS OPERACIONAIS	-	-	-	-	-	-	-	-	-	0,0%
RESULTADO ANTES DAS RECEITAS E DESPESAS FINANCEIRAS	(1)	(91)	(130)	(37)	(103)	(0)	62	(3)	(65)	-104,1%
RECEITAS FINANCEIRAS	-	-	-	-	-	-	-	-	-	0,0%
DESPESAS FINANCEIRAS	(1)	(1)	(1)	(1)	(1)	(1)	(1)	(1)	-	0,0%
RESULTADO ANTES DAS RECEITAS E DESPESAS NÃO OPERACIONAIS	(1)	(92)	(131)	(38)	(104)	(1)	62	(3)	(65)	-105,1%
RECEITAS NÃO OPERACIONAIS	-	-	-	3	-	-	-	-	-	0,0%
DESPESAS NÃO OPERACIONAIS	-	-	-	-	-	-	-	-	-	0,0%
RESULTADO LÍQUIDO DO EXERCÍCIO	(1)	(92)	(131)	(35)	(104)	(1)	62	(3)	(65)	-105,1%
% sobre ROL	-10,2%	0,0%	-100,5%	-12,0%	-3426,6%	0,0%	88,1%	0,0%		

## 9.2 Ativo

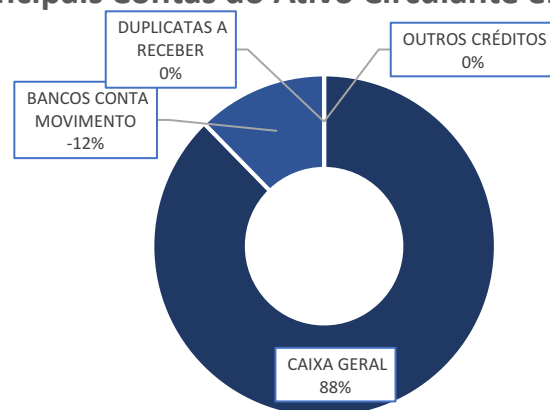
Em agosto de 2025 o grupo de contas do Ativo Circulante apresentou redução de R\$ 1 mil em relação ao mês anterior. O Ativo Não Circulante não apresentou variação em relação ao mês anterior.

Ivan Moreno de Jesus

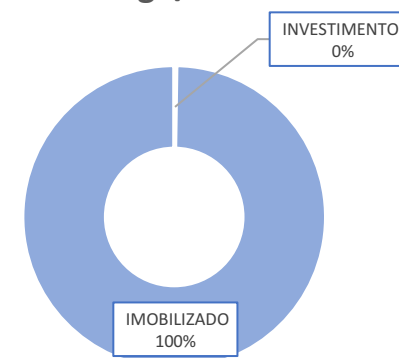
Em milhares de R\$

BALANÇO PATRIMONIAL	01/2025	02/2025	03/2025	04/2025	05/2025	06/2025	07/2025	08/2025	Variação Mês Anterior	
									ago/25-jul/25	%AH
<b>ATIVO CIRCULANTE</b>	(4)	9	(5)	(8)	(8)	(9)	61	60	(1)	-1,0%
<b>% sobre TOTAL DO ATIVO</b>	<b>-0,2%</b>	<b>0,6%</b>	<b>-0,3%</b>	<b>-0,5%</b>	<b>-0,5%</b>	<b>-0,5%</b>	<b>3,6%</b>	<b>3,6%</b>		
<b>DISPONIBILIDADES</b>	(4)	9	(5)	(8)	(8)	(9)	61	60	(1)	-1,0%
CAIXA GERAL	-	-	-	-	-	-	70	70	-	0,0%
BANCOS CONTA MOVIMENTO	(4)	9	(5)	(8)	(8)	(9)	(9)	(10)	(1)	-6,5%
APLICACOES LIQUIDEZ IMEDIATA	-	-	-	-	-	-	-	-	-	0,0%
<b>DIREITOS REALIZÁVEIS</b>	-	-	-	-	-	-	-	-	-	0,0%
DUPLICATAS A RECEBER	-	-	-	-	-	-	-	-	-	0,0%
<b>OUTROS CRÉDITOS</b>	-	-	-	-	-	-	-	-	-	0,0%
<b>ATIVO NÃO CIRCULANTE</b>	1.631	1.631	1.631	1.631	1.631	1.631	1.631	1.631	0	0,0%
<b>% sobre TOTAL DO ATIVO</b>	<b>100,2%</b>	<b>99,4%</b>	<b>100,3%</b>	<b>100,5%</b>	<b>100,5%</b>	<b>100,5%</b>	<b>96,4%</b>	<b>96,4%</b>		
<b>INVESTIMENTOS</b>	3	4	4	4	4	4	4	4	0	0,5%
<b>IMOBILIZADO</b>	1.627	1.627	1.627	1.627	1.627	1.627	1.627	1.627	-	0,0%
<b>TOTAL DO ATIVO</b>	1.627	1.640	1.626	1.624	1.623	1.622	1.692	1.691	(1)	0,0%

Principais Contas do Ativo Circulante em ago/25



Principais Contas do Ativo Não Circulante em ago/25





## 9.3 Passivo

Em agosto de 2025 o grupo de contas do Passivo Circulante apresentou aumento de R\$ 3 mil em relação ao mês anterior.

A recuperanda não possui obrigações no Passivo Não Circulante.

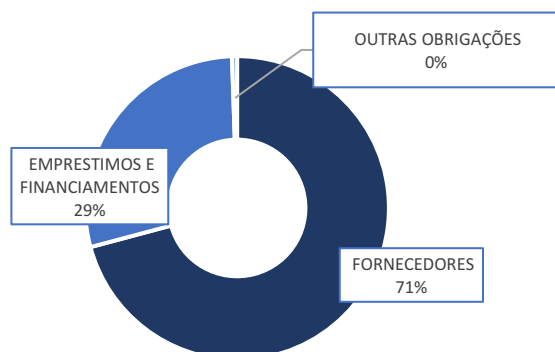
A variação que ocorre no Patrimônio Líquido é gerada pelo Resultado Líquido do Exercício apresentada no Demonstrativo de Resultado do Exercício (DRE).

Ivan Moreno de Jesus

Em milhares de R\$

BALANÇO PATRIMONIAL	01/2025	02/2025	03/2025	04/2025	05/2025	06/2025	07/2025	08/2025	Variação Mês Anterior	
									ago/25-jul/25	%AH
PASSIVO CIRCULANTE	4.767	4.872	4.988	4.968	5.071	5.071	5.079	5.081	3	0,1%
% sobre TOTAL DO PASSIVO	293,0%	297,1%	306,9%	306,0%	312,5%	312,6%	300,2%	300,4%		
FORNECEDORES	3.265	3.371	3.487	3.487	3.590	3.590	3.598	3.600	3	0,1%
EMPRESTIMOS E FINANCIAMENTOS	1.474	1.474	1.474	1.454	1.454	1.454	1.454	1.454	-	0,0%
OUTRAS OBRIGAÇÕES	27	27	27	27	27	27	27	27	-	0,0%
PASSIVO NÃO CIRCULANTE	-	-	-	-	-	-	-	-	-	0,0%
% sobre TOTAL DO PASSIVO	0,0%	0,0%	0,0%	0,0%	0,0%	0,0%	0,0%	0,0%		
EMPRÉSTIMOS E FINANCIAMENTOS - LP	-	-	-	-	-	-	-	-	-	0,0%
PATRIMÔNIO LÍQUIDO	(3.140)	(3.232)	(3.363)	(3.344)	(3.448)	(3.449)	(3.387)	(3.390)	(3)	-0,1%
% sobre TOTAL DO PASSIVO	-193,0%	-197,1%	-206,9%	-206,0%	-212,5%	-212,6%	-200,2%	-200,4%		
CAPITAL SOCIAL	-	-	-	-	-	-	-	-	-	0,0%
LUCROS OU PREJUÍZOS ACUMULADOS	(3.140)	(3.232)	(3.363)	(3.344)	(3.448)	(3.449)	(3.387)	(3.390)	(3)	-0,1%
TOTAL DO PASSIVO	1.627	1.640	1.626	1.624	1.623	1.622	1.692	1.691	(1)	0,0%

### Principais Contas do Passivo Circulante em ago/25



# 10 Análise de dados contábeis e informações financeiras Ivan Moreno De Jesus Filho e Virgilia Aparecida Pegorini Rocha após dezembro de 2024.

## 10.1 Demonstração do Resultado do Exercício – DRE

Em agosto de 2025 a Recuperanda apresentou Receita Bruta de Serviços Prestados com valor zerado. O Resultado Líquido do Exercício apresentou prejuízo de R\$ 31 mil.

Ivan Moreno de Jesus Filho

Em milhares de R\$

Demonstrativo de Resultado do Exercício Mensal	01/2025	02/2025	03/2025	04/2025	05/2025	06/2025	07/2025	08/2025	Variação Mês Anterior	
									ago/25-jul/25	%AH
RECEITA BRUTA DE VENDAS E SERVIÇOS PRESTADOS	-	149	256	260	-	-	27	-	(27)	-100,0%
IMPOSTOS SOBRE VENDAS E SERVIÇOS PRESTADOS	(0)	(0)	(0)	(0)	(0)	(0)	(0)	(0)	(0)	-12,0%
% sobre ROB	0,0%	0,0%	0,0%	0,0%	0,0%	0,0%	0,0%	0,0%		
RECEITA OPERACIONAL LÍQUIDA	(0)	149	256	260	(0)	(0)	27	(0)	(27)	-100,0%
CUSTOS DAS VENDAS E SERVIÇOS PRESTADOS	(2)	(22)	(325)	(1)	(112)	-	(3)	(0)	3	98,4%
% sobre ROL	1275294,1%	-14,7%	-127,0%	-0,6%	44752228,0%	0,0%	-10,5%	16392,9%		
RESULTADO BRUTO OPERACIONAL	(2)	127	(69)	258	(112)	(0)	24	(0)	(24)	-100,2%
DESPESAS (RECEITAS) OPERACIONAIS	(22)	(108)	172	(69)	4	(243)	(95)	(37)	58	61,2%
% sobre ROL	13188541,2%	-72,1%	67,3%	-26,7%	-1694040,0%	184797,4%	-354,2%	13219128,6%		
DESPESAS COM VENDAS	-	-	-	-	-	-	-	-	-	0,0%
DESPESAS ADMINISTRATIVAS	(22)	(108)	172	(69)	4	(243)	(95)	(37)	58	61,2%
OUTRAS RECEITAS E DESPESAS OPERACIONAIS	-	-	-	-	-	-	-	-	-	0,0%
RESULTADO ANTES DAS RECEITAS E DESPESAS FINANCEIRAS	(25)	20	103	189	(108)	(244)	(71)	(37)	34	48,0%
RECEITAS FINANCEIRAS	0	-	-	-	-	-	-	-	-	0,0%
DESPESAS FINANCEIRAS	(0)	(0)	(0)	-	-	-	-	-	-	0,0%
RESULTADO ANTES DAS RECEITAS E DESPESAS NÃO OPERACIONAIS	(25)	20	103	189	(108)	(244)	(71)	(37)	34	48,0%
RECEITAS NÃO OPERACIONAIS	5	6	-	-	36	75	83	7	(76)	-92,2%
DESPESAS NÃO OPERACIONAIS	-	-	-	-	-	-	-	-	-	0,0%
RESULTADO LÍQUIDO DO EXERCÍCIO	(20)	26	103	189	(71)	(169)	12	(31)	(42)	-365,2%
% sobre ROL	11541088,2%	17,2%	40,3%	72,7%	28545088,0%	128109,5%	42,8%	10914192,9%		

## 10.2 Ativo

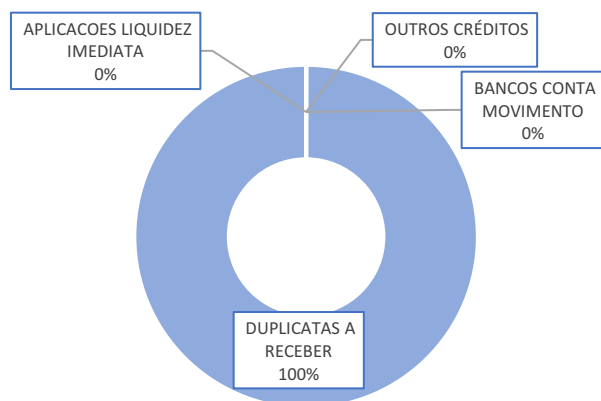
Em agosto de 2025 o grupo de contas do Ativo Circulante apresentou redução de R\$ 28 mil em relação ao mês anterior, influenciado pela conta “Bancos Conta Movimento”. O Ativo Não Circulante não apresentou variação em relação ao mês anterior.

Ivan Moreno de Jesus Filho

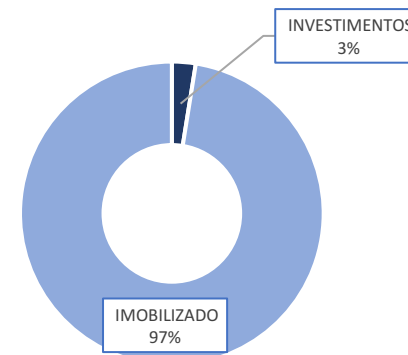
Em milhares de R\$

BALANÇO PATRIMONIAL	01/2025	02/2025	03/2025	04/2025	05/2025	06/2025	07/2025	08/2025	Variação Mês Anterior	
									ago/25-jul/25	%AH
<b>ATIVO CIRCULANTE</b>	<b>1.836</b>	<b>1.842</b>	<b>1.945</b>	<b>2.134</b>	<b>2.059</b>	<b>1.897</b>	<b>1.911</b>	<b>1.883</b>	<b>(28)</b>	<b>-1,5%</b>
<b>% sobre TOTAL DO ATIVO</b>	<b>50,4%</b>	<b>50,5%</b>	<b>51,8%</b>	<b>54,1%</b>	<b>53,2%</b>	<b>51,2%</b>	<b>51,4%</b>	<b>51,0%</b>		
<b>DISPONIBILIDADES</b>	<b>8</b>	<b>9</b>	<b>16</b>	<b>29</b>	<b>21</b>	<b>41</b>	<b>28</b>	<b>1</b>	<b>(28)</b>	<b>-98,0%</b>
CAIXA GERAL	-	-	-	-	-	-	-	-	-	0,0%
BANCOS CONTA MOVIMENTO	7	8	16	29	21	40	28	0	(28)	-99,7%
APLICACOES LIQUIDEZ IMEDIATA	1	1	1	1	1	1	1	1	-	0,0%
<b>DIREITOS REALIZÁVEIS</b>	<b>1.829</b>	<b>1.833</b>	<b>1.929</b>	<b>2.105</b>	<b>2.037</b>	<b>1.856</b>	<b>1.883</b>	<b>1.883</b>	<b>-</b>	<b>0,0%</b>
DUPLICATAS A RECEBER	1.829	1.833	1.929	2.105	2.037	1.856	1.883	1.883	-	0,0%
<b>OUTROS CRÉDITOS</b>	<b>-</b>	<b>-</b>	<b>-</b>	<b>-</b>	<b>-</b>	<b>-</b>	<b>-</b>	<b>-</b>	<b>-</b>	<b>0,0%</b>
<b>ATIVO NÃO CIRCULANTE</b>	<b>1.809</b>	<b>1.809</b>	<b>1.809</b>	<b>1.809</b>	<b>1.809</b>	<b>1.809</b>	<b>1.809</b>	<b>1.809</b>	<b>-</b>	<b>0,0%</b>
<b>% sobre TOTAL DO ATIVO</b>	<b>49,6%</b>	<b>49,5%</b>	<b>48,2%</b>	<b>45,9%</b>	<b>46,8%</b>	<b>48,8%</b>	<b>48,6%</b>	<b>49,0%</b>		
<b>INVESTIMENTOS</b>	<b>46</b>	<b>46</b>	<b>46</b>	<b>46</b>	<b>46</b>	<b>46</b>	<b>46</b>	<b>46</b>	<b>-</b>	<b>0,0%</b>
<b>IMOBILIZADO</b>	<b>1.763</b>	<b>1.763</b>	<b>1.763</b>	<b>1.763</b>	<b>1.763</b>	<b>1.763</b>	<b>1.763</b>	<b>1.763</b>	<b>-</b>	<b>0,0%</b>
<b>TOTAL DO ATIVO</b>	<b>3.645</b>	<b>3.651</b>	<b>3.754</b>	<b>3.943</b>	<b>3.868</b>	<b>3.706</b>	<b>3.720</b>	<b>3.692</b>	<b>(28)</b>	<b>-0,7%</b>

Principais Contas do Ativo Circulante em ago/25



Principais Contas do Ativo Não Circulante em ago/25



## 10.3 Passivo

Em agosto de 2025 o grupo de contas do Passivo Circulante apresentou aumento de R\$ 3 mil em relação ao mês anterior.

A recuperanda não possui obrigações no Passivo Não Circulante.

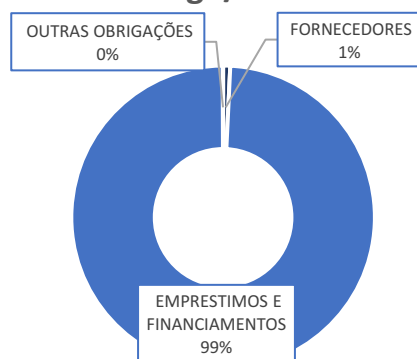
A variação que ocorre no Patrimônio Líquido é gerada pelo Resultado Líquido do Exercício apresentada no Demonstrativo de Resultado do Exercício (DRE).

### Ivan Moreno de Jesus Filho

Em milhares de R\$

BALANÇO PATRIMONIAL	01/2025	02/2025	03/2025	04/2025	05/2025	06/2025	07/2025	08/2025	Variação Mês Anterior	
									ago/25-jul/25	%AH
PASSIVO CIRCULANTE	9.227	9.207	9.207	9.207	9.203	9.210	9.211	9.213	3	0,0%
% sobre TOTAL DO PASSIVO	253,1%	252,2%	245,3%	233,5%	238,0%	248,5%	247,6%	249,5%		
FORNECEDORES	65	65	65	65	61	69	69	70	0	0,2%
EMPRESTIMOS E FINANCIAMENTOS	9.142	9.142	9.142	9.142	9.142	9.142	9.142	9.142	-	0,0%
OBRIGAÇÕES TRIBUTÁRIAS	(0)	(0)	(0)	(0)	(0)	(1)	(1)	(1)	-	0,0%
ADIANTAMENTOS DE CLIENTES	20	-	-	-	-	-	-	-	-	0,0%
OUTRAS OBRIGAÇÕES	-	-	-	-	-	-	0	3	3	1800,6%
PASSIVO NÃO CIRCULANTE	-	-	-	-	-	-	-	-	-	0,0%
% sobre TOTAL DO PASSIVO	0,0%	0,0%	0,0%	0,0%	0,0%	0,0%	0,0%	0,0%		
EMPRÉSTIMOS E FINANCIAMENTOS - LP	-	-	-	-	-	-	-	-	-	0,0%
PATRIMÔNIO LÍQUIDO	(5.582)	(5.556)	(5.453)	(5.264)	(5.335)	(5.504)	(5.491)	(5.521)	(31)	-0,6%
% sobre TOTAL DO PASSIVO	-153,1%	-152,2%	-145,3%	-133,5%	-138,0%	-148,5%	-147,6%	-149,5%		
CAPITAL SOCIAL	-	-	-	-	-	-	-	-	-	0,0%
LUCROS OU PREJUÍZOS ACUMULADOS	(5.582)	(5.556)	(5.453)	(5.264)	(5.335)	(5.504)	(5.491)	(5.521)	(31)	-0,6%
TOTAL DO PASSIVO	3.645	3.651	3.754	3.943	3.868	3.706	3.720	3.692	(28)	-0,7%

### Principais Contas do Passivo Circulante em ago/25





Escritório Curitiba | PR

Av. Iguaçu, 2820, sala 1001, 10º andar, Água Verde  
CEP 80.240-031 - Curitiba/PR

Escritório São Paulo | SP

Av. Paulista, 1439, 1º andar, conjunto 12, Bela Vista  
CEP 01311-926 - São Paulo/SP

Escritório Belo Horizonte | MG

Rua Antônio Albuquerque, 330, 8º andar, Savassi  
CEP 30.112-010 - Belo Horizonte/MG

Escritório Florianópolis | SC

Av. Trompowsky, 354, sala 501, Centro  
CEP 88.015-300 – Florianópolis/SC

Escritório Porto Alegre | RS

Rua Mostardeiro, 777, sala 1401, Independência  
CEP 90.430-001 - Porto Alegre/RS

[www.credibilita.com.br](http://www.credibilita.com.br)

[contato@credibilita.adv.br](mailto:contato@credibilita.adv.br)

Tel (41) 3242-9009



# Relatório Mensal de Atividade

Recuperação Judicial da(s) Empresa(s):

**GRUPO MORENO, IVAN MORENO DE JESUS FILHO, IVAN  
MORENO DE JESUS, LEONICE APARECIDA REDIVO MORENO,  
VIRGILIA APARECIDA PEGORINI ROCHA**

## CONSIDERAÇÕES INICIAIS

Excelentíssimo Senhor Doutor Juiz de de Direito da Vara Única da Comarca de Jacareacanga – Pará.

*Processo nº 0800660-12.2024.8.14.0112*

A Credibilità Administração Judicial e Serviços Ltda, nomeada Administradora Judicial nos citados autos, vem, respeitosamente, à presença de Vossa Excelência, apresentar o **“RMA - Relatório Mensal de Atividades”**, que foi elaborado com os dados quantitativos e qualitativos repassadas pela Recuperanda, a qual responde pela veracidade e exatidão das informações encaminhadas, referentes às análises do mês de **setembro de 2025**.

Informa-se que as Demonstrações Financeiras da Recuperanda não são auditadas por profissionais independentes, em consonância com o art. 3º da Lei nº 11.638/2007.

Com relação às informações contidas neste documento, a Administradora Judicial fica à disposição para prestar esclarecimentos adicionais.

Atenciosamente,

**Credibilità Administração Judicial e Serviços Ltda.**

## GLOSSÁRIO

**AC** - Ativo Circulante

**ACF** - Ativo Circulante Financeiro

**ACO** - Ativo Circulante Operacional

**A.H.** – Análise Horizontal

**AJ** - Administrador Judicial

**ANC** - Ativo Não Circulante

**A.V.** – Análise Vertical

**BP** - Balanço Patrimonial

**DRE** - Demonstrativo de Resultado do Exercício

**EBITDA** - Earnings Before Interest, Taxes, Depreciation and Amortization Ou Lucro

Antes dos Juros, Impostos, Depreciação e Amortização.

**IFs** - Instituições Financeiras

**LL** - Lucro Líquido

**LO** - Lucro Operacional

**PC** - Passivo Circulante

**PCF** - Passivo Circulante Financeiro

**PCO** - Passivo Circulante Operacional

**PL** - Patrimônio Líquido

**PNC** - Passivo Não Circulante

**RJ** - Recuperação Judicial

**RL** - Receita Líquida

**ROL** - Receita Operacional Líquida ou Receita Líquidas de Vendas



<b>1 MACRO ANDAMENTO PROCESSUAL .....</b>	<b>4</b>
<b>2 PASSIVO SUJEITO A RECUPERAÇÃO JUDICIAL.....</b>	<b>5</b>
<b>6 QUADRO DE FUNCIONÁRIOS .....</b>	<b>6</b>
<b>6.1 FUNCIONÁRIOS: CLT.....</b>	<b>6</b>
<b>7 ANÁLISE DE DADOS CONTÁBEIS E INFORMAÇÕES FINANCEIRAS IVAN MORENO DE JESUS E LEONICE APARECIDA REDIVO MORENO ATÉ DEZEMBRO DE 2024. ....</b>	<b>7</b>
<b>7.1 DEMONSTRAÇÃO DO RESULTADO DO EXERCÍCIO – DRE .....</b>	<b>7</b>
<b>8 ANÁLISE DE DADOS CONTÁBEIS E INFORMAÇÕES FINANCEIRAS IVAN MORENO DE JESUS FILHO E VIRGILIA APARECIDA PEGORINI ROCHA ATÉ DEZEMBRO DE 2024. ...</b>	<b>8</b>
<b>8.1 DEMONSTRAÇÃO DO RESULTADO DO EXERCÍCIO – DRE .....</b>	<b>8</b>
<b>9 ANÁLISE DE DADOS CONTÁBEIS E INFORMAÇÕES FINANCEIRAS IVAN MORENO DE JESUS E LEONICE APARECIDA REDIVO MORENO APÓS DEZEMBRO DE 2024.....</b>	<b>9</b>
<b>9.1 DEMONSTRAÇÃO DO RESULTADO DO EXERCÍCIO – DRE .....</b>	<b>9</b>
<b>9.2 ATIVO .....</b>	<b>10</b>
<b>9.3 PASSIVO .....</b>	<b>11</b>
<b>10 ANÁLISE DE DADOS CONTÁBEIS E INFORMAÇÕES FINANCEIRAS IVAN MORENO DE JESUS FILHO E VIRGILIA APARECIDA PEGORINI ROCHA APÓS DEZEMBRO DE 2024.</b>	
<b>10.1 DEMONSTRAÇÃO DO RESULTADO DO EXERCÍCIO – DRE.....</b>	<b>12</b>
<b>10.2 ATIVO .....</b>	<b>13</b>
<b>10.3 PASSIVO .....</b>	<b>14</b>

# 1 Macro Andamento Processual

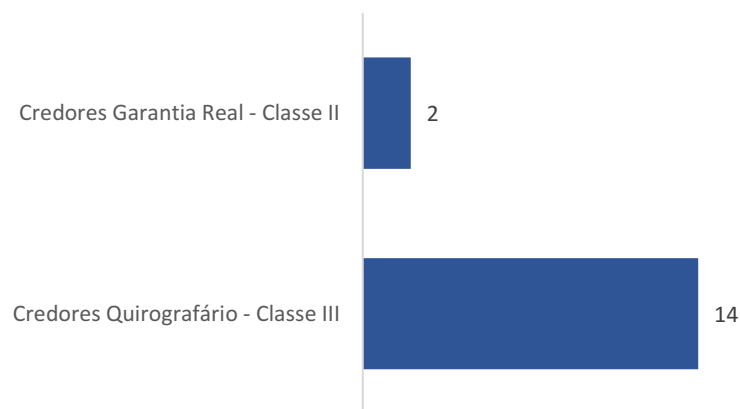
Evolução Processual		
Processo Nº	0800660-12.2024.8.14.0112	
Recuperanda:	GRUPO MORENO	
Data	ID/MOV	Evento
19/12/2024	Id 134107016	Ajuizamento do pedido de Recuperação Judicial
30/01/2025	Id 135816914	Decisão que deferiu o processamento da recuperação judicial e nomeação da Administradora Judicial
28/03/2025	Id 139944604	Termo de Compromisso assinado
		Publicação do Edital previsto no art. 52, §1º, da Lei 11.101/2005
		Apresentação da Lista de Credores prevista no art. 7º, §2º, da Lei 11.101/2005
		Publicação da Lista de Credores
		Prorrogação do <i>stay period</i> , na forma do art. 6º, §4º, da Lei 11.101/2005
		Assembleia Geral de Credores, em 1ª convocação
		Assembleia Geral de Credores, em 2ª convocação
		Aprovação do Plano de Recuperação Judicial
		Homologação do PRJ e concessão da RJ
		Encerramento da Recuperação Judicial

## 2 Passivo sujeito a recuperação Judicial

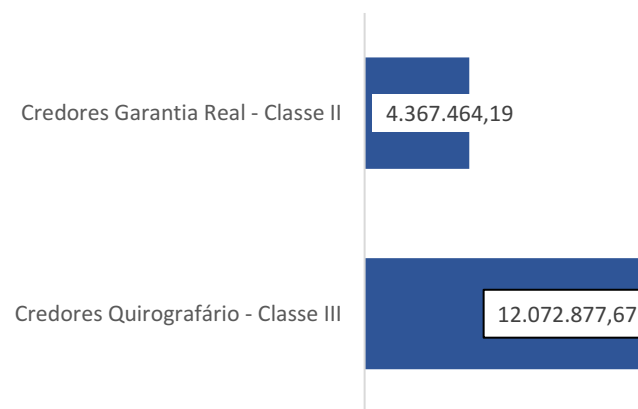
Os recuperandos apresentaram em 27/01/2025 a Lista de Credores alusiva ao art. 52º, §1º, da Lei 11.101/05, relacionando 16 credores, na importância de R\$ 16.440.341,86 (dezesesseis milhões, quatrocentos e quarenta mil, trezentos e quarenta e um reais e oitenta e seis centavos).

Classes	Credores	Valor da Lista
Credores Garantia Real - Classe II	2	4.367.464,19
Credores Quirografário - Classe III	14	12.072.877,67
<b>Total Geral</b>	<b>16</b>	<b>16.440.341,86</b>

Credores por Número / Classe



Credores por Valor / Classe

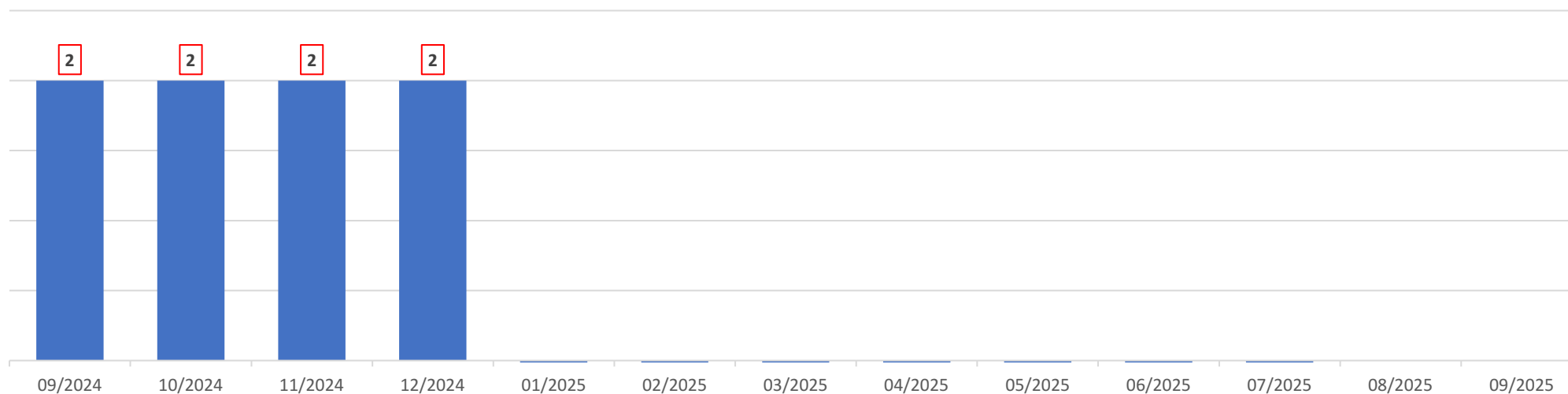


## 6 Quadro de Funcionários

### 6.1 Funcionários: CLT

No mês de setembro de 2025, a Recuperanda informou que não possui funcionários.

Quadro de Colaboradores



## 7 Análise de dados contábeis e informações financeiras Ivan Moreno De Jesus e Leonice Aparecida Redivo Moreno até dezembro de 2024.

### 7.1 Demonstração do Resultado do Exercício – DRE

Ivan Moreno de Jesus

Valores em R\$

Demonstrativo de Resultado do Exercício Mensal	12/2023	01/2024	02/2024	03/2024	04/2024	05/2024	06/2024	07/2024	08/2024	09/2024	10/2024	11/2024	12/2024	Variação Mês Anterior	
														dez/24-nov/24	%AH
RECEITA COM VENDA DE MERCADORIAS	-	-	626.400	-	949.761	-	247.659	699.572	700.000	126.966	88.254	93.242	-	(93.242)	-100,0%
RECEITA COM VENDA DE SOJA	-	-	-	-	-	-	-	-	-	-	-	-	-	-	0,0%
RECEITA COM VENDA DE GADO	-	-	-	-	-	-	-	-	-	-	-	-	-	-	0,0%
OUTRAS RECEITAS	1.555.785	-	-	-	-	-	-	-	-	-	-	-	2.571.635	2.571.635	100,0%
(-) DEDUÇÕES DE VENDAS	-	-	-	-	-	-	-	-	-	-	-	-	-	-	0,0%
ICMS	-	-	-	-	-	-	-	-	-	-	-	-	-	-	0,0%
RECEITA OPERACIONAL LÍQUIDA	1.555.785	-	626.400	-	949.761	-	247.659	699.572	700.000	126.966	88.254	93.242	2.571.635	2.478.393	2658,0%
CUSTOS DIRETOS	(47.042)	(857.512)	(493.385)	-	(1.001.582)	-	(387.659)	(678.566)	(721.006)	(126.966)	(160.000)	-	(340)	(340)	100,0%
CUSTOS DE PRODUÇÃO	(47.042)	-	(493.385)	-	(809.761)	-	(247.659)	(678.566)	(721.006)	(126.966)	(160.000)	-	(340)	(340)	100,0%
ARRENDAMENTO	-	-	-	-	(191.821)	-	(140.000)	-	-	-	-	-	-	-	0,0%
ARMAZENS	-	-	-	-	-	-	0	-	-	-	-	-	-	-	0,0%
SEMENTES	-	(857.512)	-	-	-	-	-	-	-	-	-	-	-	-	0,0%
AQUISIÇÃO DE GADO	-	-	-	-	-	-	-	-	-	-	-	-	-	-	0,0%
CUSTOS INDIRETOS	(349.272)	(913.316)	(645.612)	(30.933)	(9.719)	(27.002)	(17.459)	(25.476)	(3.506)	(2.146)	(2.059)	(3.382)	(659)	2.723	80,5%
DESPESAS DO SÓCIO	-	-	-	-	-	-	-	-	(193)	(12)	(28.090)	(72.263)	(20.574)	51.688	71,5%
DESPESAS GERAIS	-	-	-	-	-	-	-	-	-	-	-	-	(24.900)	(24.900)	100,0%
RECEITAS E DESPESAS FINANCEIRAS	-	-	-	-	-	-	-	-	-	-	-	-	(2.504)	(2.504)	100,0%
CUSTOS E DESPESAS OPERACIONAIS	(396.314)	(1.770.829)	(1.138.997)	(30.933)	(1.011.301)	(27.002)	(405.118)	(704.041)	(724.705)	(129.124)	(190.149)	(75.645)	(48.978)	26.667	35,3%
% sobre ROL	-25,5%	0,0%	-181,8%	0,0%	-106,5%	0,0%	-163,6%	-100,6%	-103,5%	-101,7%	-215,5%	-81,1%	-1,9%		
DEPRECIAÇÃO	(4.406)	(4.406)	(4.406)	(4.406)	(4.406)	(4.406)	(4.406)	(4.406)	(4.406)	(4.406)	(4.406)	(4.406)	-	4.406	100,0%
RESULTADO LÍQUIDO DO EXERCÍCIO	1.155.065	(1.775.235)	(517.003)	(35.339)	(65.946)	(31.409)	(161.865)	(8.876)	(29.111)	(6.564)	(106.302)	13.191	2.522.658	2.509.466	19024,0%
% sobre ROL	74,2%	0,0%	-82,5%	0,0%	-6,9%	0,0%	-65,4%	-1,3%	-4,2%	-5,2%	-120,5%	14,1%	98,1%		

## 8 Análise de dados contábeis e informações financeiras Ivan Moreno De Jesus Filho e Virgilia Aparecida Pegorini Rocha até dezembro de 2024.

### 8.1 Demonstração do Resultado do Exercício – DRE

Ivan Moreno de Jesus Filho

Valores em R\$

Demonstrativo de Resultado do Exercício Mensal	12/2023	01/2024	02/2024	03/2024	04/2024	05/2024	06/2024	07/2024	08/2024	09/2024	10/2024	11/2024	12/2024	Variação Mês Anterior	
														dez/24-nov/24	%AH
RECEITA COM VENDA DE MERCADORIAS	-	-	-	-	-	-	-	-	-	-	-	-	-	-	0,0%
RECEITA COM VENDA DE SOJA	141.583	708.912	1.008.210	2.829.980	858.655	-	102.828	324.985	-	-	-	-	-	-	0,0%
RECEITA COM VENDA DE GADO	-	72.200	342.500	-	-	-	-	-	71.988	181.131	4.063	-	-	-	0,0%
OUTRAS RECEITAS	85	-	1.019	-	-	-	-	9.284	5.000	5.257	-	-	813.818	813.818	100,0%
(-) DEDUÇÕES DE VENDAS	(839)	(849)	-	-	-	-	-	-	-	-	-	-	-	-	0,0%
ICMS	(839)	(849)	-	-	-	-	-	-	-	-	-	-	-	-	0,0%
<b>RECEITA OPERACIONAL LÍQUIDA</b>	<b>140.828</b>	<b>780.263</b>	<b>1.351.729</b>	<b>2.829.980</b>	<b>858.655</b>	<b>-</b>	<b>102.828</b>	<b>334.269</b>	<b>76.988</b>	<b>186.388</b>	<b>4.063</b>	<b>-</b>	<b>813.818</b>	<b>813.818</b>	<b>100,0%</b>
<b>CUSTOS DIRETOS</b>	<b>(853)</b>	<b>(397.524)</b>	<b>(1.005)</b>	<b>(8.731)</b>	<b>(6.692)</b>	<b>(359)</b>	<b>(180)</b>	<b>-</b>	<b>(89)</b>	<b>(564)</b>	<b>(109.295)</b>	<b>(2.115)</b>	<b>(1.201)</b>	<b>914</b>	<b>43,2%</b>
CUSTOS DE PRODUÇÃO	-	-	-	-	-	-	-	-	-	-	-	-	-	-	0,0%
ARRENDAMENTO	-	-	-	-	-	-	-	-	-	-	-	-	-	-	0,0%
ARMAZENS	-	-	-	-	-	-	-	-	-	-	-	-	-	-	0,0%
SEMENTES	-	-	-	-	-	-	-	-	-	-	-	-	-	-	0,0%
AQUISIÇÃO DE GADO	(853)	(397.524)	(1.005)	(8.731)	(6.692)	(359)	(180)	-	(89)	(564)	(109.295)	(2.115)	(1.201)	914	43,2%
<b>CUSTOS INDIRETOS</b>	<b>(168.091)</b>	<b>(964)</b>	<b>(30.070)</b>	<b>(5.201)</b>	<b>(4.527)</b>	<b>(4.917)</b>	<b>(4.527)</b>	<b>(4.277)</b>	<b>(4.597)</b>	<b>(5.333)</b>	<b>(4.527)</b>	<b>(5.898)</b>	<b>-</b>	<b>5.898</b>	<b>100,0%</b>
DESPESAS DO SÓCIO	(6.795.773)	(62.480)	(135.580)	(51.273)	(155.992)	(52.364)	(40.829)	(42.573)	(42.517)	(20.526)	(863)	(966)	(590.744)	(589.778)	-61041,6%
DESPESAS GERAIS	(35.381)	(12.561)	(4.544)	(350)	(376)	(478)	(28)	(34)	(173)	-	(45)	(637)	(29.560)	(28.923)	-4540,6%
RECEITAS E DESPESAS FINANCEIRAS	(758.293)	(692)	(665)	(123)	(119)	(295)	(20)	(210)	(4.873)	(11.684)	(105)	(254.177)	(439.381)	(185.204)	-72,9%
<b>CUSTOS E DESPESAS OPERACIONAIS</b>	<b>(7.758.391)</b>	<b>(474.221)</b>	<b>(171.864)</b>	<b>(65.679)</b>	<b>(167.706)</b>	<b>(58.413)</b>	<b>(45.584)</b>	<b>(47.094)</b>	<b>(52.249)</b>	<b>(38.107)</b>	<b>(114.835)</b>	<b>(263.794)</b>	<b>(1.060.887)</b>	<b>(797.094)</b>	<b>-302,2%</b>
<b>% sobre ROL</b>	<b>-5509,1%</b>	<b>-60,8%</b>	<b>-12,7%</b>	<b>-2,3%</b>	<b>-19,5%</b>	<b>0,0%</b>	<b>-44,3%</b>	<b>-14,1%</b>	<b>-67,9%</b>	<b>-20,4%</b>	<b>-2826,1%</b>	<b>0,0%</b>	<b>-130,4%</b>		
<b>DEPRECIAÇÃO</b>	<b>(3.833)</b>	<b>(3.833)</b>	<b>(3.833)</b>	<b>(3.833)</b>	<b>(3.833)</b>	<b>(3.833)</b>	<b>(3.833)</b>	<b>(3.833)</b>	<b>(3.833)</b>	<b>(3.833)</b>	<b>(3.833)</b>	<b>(3.833)</b>	<b>-</b>	<b>3.833</b>	<b>100,0%</b>
<b>RESULTADO LÍQUIDO DO EXERCÍCIO</b>	<b>(7.621.396)</b>	<b>302.208</b>	<b>1.176.032</b>	<b>2.760.468</b>	<b>687.115</b>	<b>(62.246)</b>	<b>53.410</b>	<b>283.342</b>	<b>20.905</b>	<b>144.448</b>	<b>(114.605)</b>	<b>(267.627)</b>	<b>(247.069)</b>	<b>20.558</b>	<b>7,7%</b>
<b>% sobre ROL</b>	<b>-5411,8%</b>	<b>38,7%</b>	<b>87,0%</b>	<b>97,5%</b>	<b>80,0%</b>	<b>0,0%</b>	<b>51,9%</b>	<b>84,8%</b>	<b>27,2%</b>	<b>77,5%</b>	<b>-2820,4%</b>	<b>0,0%</b>	<b>-30,4%</b>		

## 9 Análise de dados contábeis e informações financeiras Ivan Moreno De Jesus e Leonice Aparecida Redivo Moreno após dezembro de 2024.

### 9.1 Demonstração do Resultado do Exercício – DRE

Em setembro de 2025 a Recuperanda apresentou Receita Bruta de Serviços Prestados com o valor zerado.  
O Resultado Líquido do Exercício apresentou prejuízo de R\$ 25 mil.

**Ivan Moreno de Jesus**

Em milhares de R\$

Demonstrativo de Resultado do Exercício Mensal	01/2025	02/2025	03/2025	04/2025	05/2025	06/2025	07/2025	08/2025	09/2025	Variação Mês Anterior	
										set/25-ago/25	%AH
RECEITA BRUTA DE VENDAS E SERVIÇOS PRESTADOS	11	-	130	291	3	-	70	-	-	-	0,0%
IMPOSTOS SOBRE VENDAS E SERVIÇOS PRESTADOS	-	-	-	-	-	-	-	-	-	-	0,0%
% sobre ROB	0,0%	0,0%	0,0%	0,0%	0,0%	0,0%	0,0%	0,0%	0,0%		
RECEITA OPERACIONAL LÍQUIDA	11	-	130	291	3	-	70	-	-	-	0,0%
CUSTOS DAS VENDAS E SERVIÇOS PRESTADOS	(0)	-	-	-	-	-	-	-	-	-	0,0%
% sobre ROL	-3,1%	0,0%	0,0%	0,0%	0,0%	0,0%	0,0%	0,0%	0,0%		
RESULTADO BRUTO OPERACIONAL	11	-	130	291	3	-	70	-	-	-	0,0%
DESPESAS (RECEITAS) OPERACIONAIS	(11)	(91)	(260)	(328)	(106)	(0)	(8)	(3)	(25)	(23)	-882,8%
% sobre ROL	-102,0%	0,0%	-200,1%	-112,7%	-3508,3%	0,0%	-11,1%	0,0%	0,0%		
DESPESAS COM VENDAS	(1)	(105)	(117)	(0)	(104)	(4)	(3)	(1)	-	1	100,0%
DESPESAS ADMINISTRATIVAS	(10)	14	(143)	(328)	(2)	4	(5)	(2)	(25)	(24)	-1260,7%
OUTRAS RECEITAS E DESPESAS OPERACIONAIS	-	-	-	-	-	-	-	-	-	-	0,0%
RESULTADO ANTES DAS RECEITAS E DESPESAS FINANCEIRAS	(1)	(91)	(130)	(37)	(103)	(0)	62	(3)	(25)	(23)	-882,8%
RECEITAS FINANCEIRAS	-	-	-	-	-	-	-	-	-	-	0,0%
DESPESAS FINANCEIRAS	(1)	(1)	(1)	(1)	(1)	(1)	(1)	(1)	-	1	100,0%
RESULTADO ANTES DAS RECEITAS E DESPESAS NÃO OPERACIONAIS	(1)	(92)	(131)	(38)	(104)	(1)	62	(3)	(25)	(22)	-708,8%
RECEITAS NÃO OPERACIONAIS	-	-	-	3	-	-	-	-	-	-	0,0%
DESPESAS NÃO OPERACIONAIS	-	-	-	-	-	-	-	-	-	-	0,0%
RESULTADO LÍQUIDO DO EXERCÍCIO	(1)	(92)	(131)	(35)	(104)	(1)	62	(3)	(25)	(22)	-708,8%
% sobre ROL	-10,2%	0,0%	-100,5%	-12,0%	-3426,6%	0,0%	88,1%	0,0%	0,0%		

## 9.2 Ativo

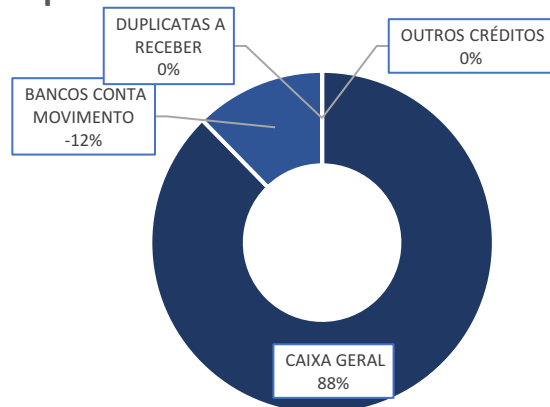
Em setembro de 2025 o grupo de contas do Ativo Circulante não apresentou variação em relação ao mês anterior. O Ativo Não Circulante apresentou variação de R\$ 506 mil em relação ao mês anterior.

Ivan Moreno de Jesus

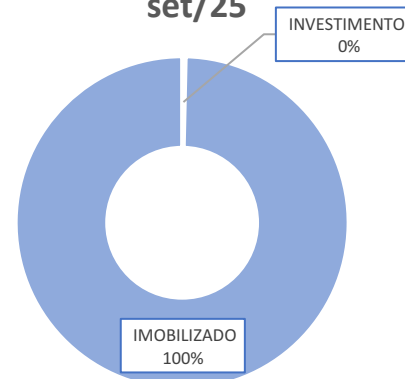
Em milhares de R\$

BALANÇO PATRIMONIAL	01/2025	02/2025	03/2025	04/2025	05/2025	06/2025	07/2025	08/2025	09/2025	Variação Mês Anterior	
										set/25-ago/25	%AH
<b>ATIVO CIRCULANTE</b>	(4)	9	(5)	(8)	(8)	(9)	61	60	60	-	0,0%
<b>% sobre TOTAL DO ATIVO</b>	<b>-0,2%</b>	<b>0,6%</b>	<b>-0,3%</b>	<b>-0,5%</b>	<b>-0,5%</b>	<b>-0,5%</b>	<b>3,6%</b>	<b>3,6%</b>	<b>5,1%</b>		
<b>DISPONIBILIDADES</b>	(4)	9	(5)	(8)	(8)	(9)	61	60	60	-	0,0%
CAIXA GERAL	-	-	-	-	-	-	70	70	70	-	0,0%
BANCOS CONTA MOVIMENTO	(4)	9	(5)	(8)	(8)	(9)	(9)	(10)	(10)	-	0,0%
APLICACOES LIQUIDEZ IMEDIATA	-	-	-	-	-	-	-	-	-	-	0,0%
<b>DIREITOS REALIZÁVEIS</b>	-	-	-	-	-	-	-	-	-	-	0,0%
DUPLICATAS A RECEBER	-	-	-	-	-	-	-	-	-	-	0,0%
<b>OUTROS CRÉDITOS</b>	-	-	-	-	-	-	-	-	-	-	0,0%
<b>ATIVO NÃO CIRCULANTE</b>	1.631	1.631	1.631	1.631	1.631	1.631	1.631	1.631	1.125	(506)	-31,0%
<b>% sobre TOTAL DO ATIVO</b>	<b>100,2%</b>	<b>99,4%</b>	<b>100,3%</b>	<b>100,5%</b>	<b>100,5%</b>	<b>100,5%</b>	<b>96,4%</b>	<b>96,4%</b>	<b>94,9%</b>		
<b>INVESTIMENTOS</b>	3	4	4	4	4	4	4	4	4	-	0,0%
<b>IMOBILIZADO</b>	1.627	1.627	1.627	1.627	1.627	1.627	1.627	1.627	1.121	(506)	-31,1%
<b>TOTAL DO ATIVO</b>	1.627	1.640	1.626	1.624	1.623	1.622	1.692	1.691	1.186	(506)	-29,9%

Principais Contas do Ativo Circulante em set/25



Principais Contas do Ativo Não Circulante em set/25





## 9.3 Passivo

Em setembro de 2025 o grupo de contas do Passivo Circulante apresentou redução de R\$ 480 mil em relação ao mês anterior.

A recuperanda não possui obrigações no Passivo Não Circulante.

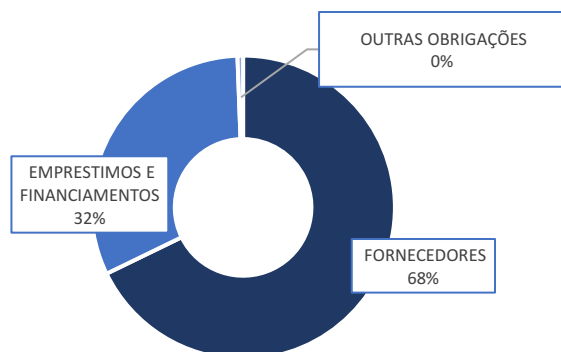
A variação que ocorre no Patrimônio Líquido é gerada pelo Resultado Líquido do Exercício apresentada no Demonstrativo de Resultado do Exercício (DRE).

Ivan Moreno de Jesus

Em milhares de R\$

BALANÇO PATRIMONIAL	01/2025	02/2025	03/2025	04/2025	05/2025	06/2025	07/2025	08/2025	09/2025	Variação Mês Anterior	
										set/25-ago/25	%AH
PASSIVO CIRCULANTE	4.767	4.872	4.988	4.968	5.071	5.071	5.079	5.081	4.601	(480)	-9,5%
% sobre TOTAL DO PASSIVO	293,0%	297,1%	306,9%	306,0%	312,5%	312,6%	300,2%	300,4%	388,1%		
FORNECEDORES	3.265	3.371	3.487	3.487	3.590	3.590	3.598	3.600	3.120	(480)	-13,3%
EMPRESTIMOS E FINANCIAMENTOS	1.474	1.474	1.474	1.454	1.454	1.454	1.454	1.454	1.454	-	0,0%
OUTRAS OBRIGAÇÕES	27	27	27	27	27	27	27	27	27	-	0,0%
PASSIVO NÃO CIRCULANTE	-	-	-	-	-	-	-	-	-	-	0,0%
% sobre TOTAL DO PASSIVO	0,0%	0,0%	0,0%	0,0%	0,0%	0,0%	0,0%	0,0%	0,0%		
EMPRÉSTIMOS E FINANCIAMENTOS - LP	-	-	-	-	-	-	-	-	-	-	0,0%
PATRIMÔNIO LÍQUIDO	(3.140)	(3.232)	(3.363)	(3.344)	(3.448)	(3.449)	(3.387)	(3.390)	(3.415)	(25)	-0,7%
% sobre TOTAL DO PASSIVO	-193,0%	-197,1%	-206,9%	-206,0%	-212,5%	-212,6%	-200,2%	-200,4%	-288,1%		
CAPITAL SOCIAL	-	-	-	-	-	-	-	-	-	-	0,0%
LUCROS OU PREJUÍZOS ACUMULADOS	(3.140)	(3.232)	(3.363)	(3.344)	(3.448)	(3.449)	(3.387)	(3.390)	(3.415)	(25)	-0,7%
TOTAL DO PASSIVO	1.627	1.640	1.626	1.624	1.623	1.622	1.692	1.691	1.186	(506)	-29,9%

### Principais Contas do Passivo Circulante em set/25



# 10 Análise de dados contábeis e informações financeiras Ivan Moreno De Jesus Filho e Virgilia Aparecida Pegorini Rocha após dezembro de 2024.

## 10.1 Demonstração do Resultado do Exercício – DRE

Em setembro de 2025 a Recuperanda apresentou Receita Bruta de Serviços Prestados com valor zerado. O Resultado Líquido do Exercício apresentou prejuízo de R\$ 30 mil.

### Ivan Moreno de Jesus Filho

Em milhares de R\$

Demonstrativo de Resultado do Exercício Mensal	01/2025	02/2025	03/2025	04/2025	05/2025	06/2025	07/2025	08/2025	09/2025	Variação Mês Anterior	
										set/25-ago/25	%AH
RECEITA BRUTA DE VENDAS E SERVIÇOS PRESTADOS	-	149	256	260	-	-	27	-	-	-	0,0%
IMPOSTOS SOBRE VENDAS E SERVIÇOS PRESTADOS	(0)	(0)	(0)	(0)	(0)	(0)	(0)	(0)	(0)	(0)	-7,1%
% sobre ROB	0,0%	0,0%	0,0%	0,0%	0,0%	0,0%	0,0%	0,0%	0,0%		
RECEITA OPERACIONAL LÍQUIDA	(0)	149	256	260	(0)	(0)	27	(0)	(0)	(0)	-7,1%
CUSTOS DAS VENDAS E SERVIÇOS PRESTADOS	(2)	(22)	(325)	(1)	(112)	-	(3)	(0)	(2)	(2)	-4100,4%
% sobre ROL	1275294,1%	-14,7%	-127,0%	-0,6%	44752228,0%	0,0%	-10,5%	16392,9%	642666,7%		
RESULTADO BRUTO OPERACIONAL	(2)	127	(69)	258	(112)	(0)	24	(0)	(2)	(2)	-4075,6%
DESPESAS (RECEITAS) OPERACIONAIS	(22)	(108)	172	(69)	4	(243)	(95)	(37)	(29)	8	20,4%
% sobre ROL	13188541,2%	-72,1%	67,3%	-26,7%	-1694040,0%	184797,4%	-354,2%	13219128,6%	9815410,0%		
DESPESAS COM VENDAS	-	-	-	-	-	-	-	-	-	-	0,0%
DESPESAS ADMINISTRATIVAS	(22)	(108)	172	(69)	4	(243)	(95)	(37)	(29)	8	20,4%
OUTRAS RECEITAS E DESPESAS OPERACIONAIS	-	-	-	-	-	-	-	-	-	-	0,0%
RESULTADO ANTES DAS RECEITAS E DESPESAS FINANCEIRAS	(25)	20	103	189	(108)	(244)	(71)	(37)	(31)	6	15,3%
RECEITAS FINANCEIRAS	0	-	-	-	-	-	-	-	-	-	0,0%
DESPESAS FINANCEIRAS	(0)	(0)	(0)	-	-	-	-	-	-	-	0,0%
RESULTADO ANTES DAS RECEITAS E DESPESAS NÃO OPERACIONAIS	(25)	20	103	189	(108)	(244)	(71)	(37)	(31)	6	15,3%
RECEITAS NÃO OPERACIONAIS	5	6	-	-	36	75	83	7	1	(6)	-84,6%
DESPESAS NÃO OPERACIONAIS	-	-	-	-	-	-	-	-	-	-	0,0%
RESULTADO LÍQUIDO DO EXERCÍCIO	(20)	26	103	189	(71)	(169)	12	(31)	(30)	0	0,6%
% sobre ROL	11541088,2%	17,2%	40,3%	72,7%	28545088,0%	128109,5%	42,8%	10914192,9%	10124843,3%		

## 10.2 Ativo

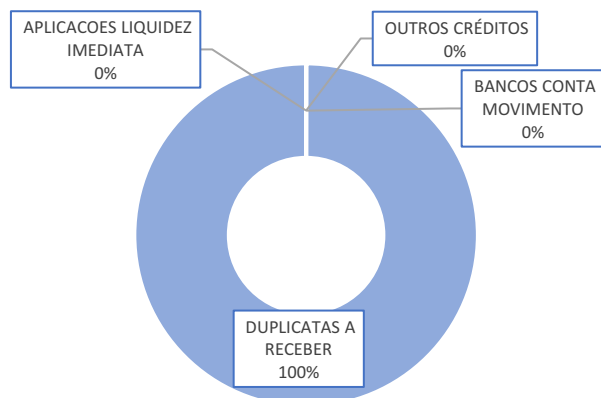
Em setembro de 2025 o grupo de contas do Ativo Circulante apresentou redução de R\$ 27 mil em relação ao mês anterior, influenciado pela conta “Duplicatas a Receber”. O Ativo Não Circulante não apresentou variação em relação ao mês anterior.

**Ivan Moreno de Jesus Filho**

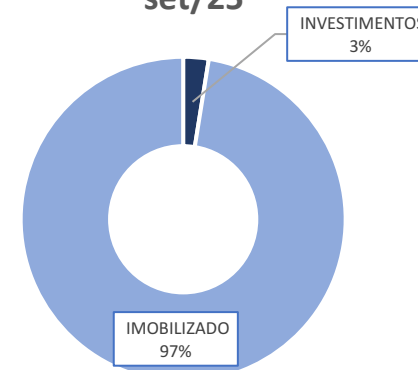
Em milhares de R\$

BALANÇO PATRIMONIAL	01/2025	02/2025	03/2025	04/2025	05/2025	06/2025	07/2025	08/2025	09/2025	Variação Mês Anterior	
										set/25-ago/25	%AH
<b>ATIVO CIRCULANTE</b>	<b>1.836</b>	<b>1.842</b>	<b>1.945</b>	<b>2.134</b>	<b>2.059</b>	<b>1.897</b>	<b>1.911</b>	<b>1.883</b>	<b>1.857</b>	<b>(27)</b>	<b>-1,4%</b>
<b>% sobre TOTAL DO ATIVO</b>	<b>50,4%</b>	<b>50,5%</b>	<b>51,8%</b>	<b>54,1%</b>	<b>53,2%</b>	<b>51,2%</b>	<b>51,4%</b>	<b>51,0%</b>	<b>50,6%</b>		
<b>DISPONIBILIDADES</b>	<b>8</b>	<b>9</b>	<b>16</b>	<b>29</b>	<b>21</b>	<b>41</b>	<b>28</b>	<b>1</b>	<b>0</b>	<b>(0)</b>	<b>-16,2%</b>
CAIXA GERAL	-	-	-	-	-	-	-	-	-	-	0,0%
BANCOS CONTA MOVIMENTO	7	8	16	29	21	40	28	0	(0)	(0)	-116,2%
APLICACOES LIQUIDEZ IMEDIATA	1	1	1	1	1	1	1	1	1	-	0,0%
<b>DIREITOS REALIZÁVEIS</b>	<b>1.829</b>	<b>1.833</b>	<b>1.929</b>	<b>2.105</b>	<b>2.037</b>	<b>1.856</b>	<b>1.883</b>	<b>1.883</b>	<b>1.856</b>	<b>(27)</b>	<b>-1,4%</b>
DUPLICATAS A RECEBER	1.829	1.833	1.929	2.105	2.037	1.856	1.883	1.883	1.856	(27)	-1,4%
<b>OUTROS CRÉDITOS</b>	<b>-</b>	<b>-</b>	<b>-</b>	<b>-</b>	<b>-</b>	<b>-</b>	<b>-</b>	<b>-</b>	<b>-</b>	<b>-</b>	<b>0,0%</b>
<b>ATIVO NÃO CIRCULANTE</b>	<b>1.809</b>	<b>1.809</b>	<b>1.809</b>	<b>1.809</b>	<b>1.809</b>	<b>1.809</b>	<b>1.809</b>	<b>1.809</b>	<b>1.809</b>	<b>-</b>	<b>0,0%</b>
<b>% sobre TOTAL DO ATIVO</b>	<b>49,6%</b>	<b>49,5%</b>	<b>48,2%</b>	<b>45,9%</b>	<b>46,8%</b>	<b>48,8%</b>	<b>48,6%</b>	<b>49,0%</b>	<b>49,4%</b>		
<b>INVESTIMENTOS</b>	<b>46</b>	<b>46</b>	<b>46</b>	<b>46</b>	<b>46</b>	<b>46</b>	<b>46</b>	<b>46</b>	<b>46</b>	<b>-</b>	<b>0,0%</b>
<b>IMOBILIZADO</b>	<b>1.763</b>	<b>1.763</b>	<b>1.763</b>	<b>1.763</b>	<b>1.763</b>	<b>1.763</b>	<b>1.763</b>	<b>1.763</b>	<b>1.763</b>	<b>-</b>	<b>0,0%</b>
<b>TOTAL DO ATIVO</b>	<b>3.645</b>	<b>3.651</b>	<b>3.754</b>	<b>3.943</b>	<b>3.868</b>	<b>3.706</b>	<b>3.720</b>	<b>3.692</b>	<b>3.666</b>	<b>(27)</b>	<b>-0,7%</b>

**Principais Contas do Ativo Circulante em set/25**



**Principais Contas do Ativo Não Circulante em set/25**



## 10.3 Passivo

Em setembro de 2025 o grupo de contas do Passivo Circulante apresentou aumento de R\$ 2 mil em relação ao mês anterior.

A recuperanda não possui obrigações no Passivo Não Circulante.

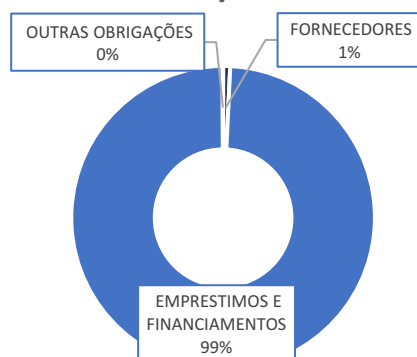
A variação que ocorre no Patrimônio Líquido é gerada pelo Resultado Líquido do Exercício apresentada no Demonstrativo de Resultado do Exercício (DRE).

Ivan Moreno de Jesus Filho

Em milhares de R\$

BALANÇO PATRIMONIAL	01/2025	02/2025	03/2025	04/2025	05/2025	06/2025	07/2025	08/2025	09/2025	Variação Mês Anterior	
										set/25-ago/25	%AH
PASSIVO CIRCULANTE	9.227	9.207	9.207	9.207	9.203	9.210	9.211	9.213	9.215	2	0,0%
% sobre TOTAL DO PASSIVO	253,1%	252,2%	245,3%	233,5%	238,0%	248,5%	247,6%	249,5%	251,4%		
FORNECEDORES	65	65	65	65	61	69	69	70	69	(0)	-0,3%
EMPRESTIMOS E FINANCIAMENTOS	9.142	9.142	9.142	9.142	9.142	9.142	9.142	9.142	9.142	-	0,0%
OBRIGAÇÕES TRIBUTÁRIAS	(0)	(0)	(0)	(0)	(0)	(1)	(1)	(1)	(1)	-	0,0%
ADIANTAMENTOS DE CLIENTES	20	-	-	-	-	-	-	-	-	-	0,0%
OUTRAS OBRIGAÇÕES	-	-	-	-	-	-	0	3	5	2	74,6%
PASSIVO NÃO CIRCULANTE	-	-	-	-	-	-	-	-	-	-	0,0%
% sobre TOTAL DO PASSIVO	0,0%	0,0%	0,0%	0,0%	0,0%	0,0%	0,0%	0,0%	0,0%		
EMPRÉSTIMOS E FINANCIAMENTOS - LP	-	-	-	-	-	-	-	-	-	-	0,0%
PATRIMÔNIO LÍQUIDO	(5.582)	(5.556)	(5.453)	(5.264)	(5.335)	(5.504)	(5.491)	(5.521)	(5.550)	(29)	-0,5%
% sobre TOTAL DO PASSIVO	-153,1%	-152,2%	-145,3%	-133,5%	-138,0%	-148,5%	-147,6%	-149,5%	-151,4%		
CAPITAL SOCIAL	-	-	-	-	-	-	-	-	-	-	0,0%
LUCROS OU PREJUÍZOS ACUMULADOS	(5.582)	(5.556)	(5.453)	(5.264)	(5.335)	(5.504)	(5.491)	(5.521)	(5.550)	(29)	-0,5%
TOTAL DO PASSIVO	3.645	3.651	3.754	3.943	3.868	3.706	3.720	3.692	3.666	(27)	-0,7%

### Principais Contas do Passivo Circulante em set/25





Escritório Curitiba | PR

Av. Iguaçu, 2820, sala 1001, 10º andar, Água Verde  
CEP 80.240-031 - Curitiba/PR

Escritório São Paulo | SP

Av. Paulista, 1439, 1º andar, conjunto 12, Bela Vista  
CEP 01311-926 - São Paulo/SP

Escritório Belo Horizonte | MG

Rua Antônio Albuquerque, 330, 8º andar, Savassi  
CEP 30.112-010 - Belo Horizonte/MG

Escritório Florianópolis | SC

Av. Trompowsky, 354, sala 501, Centro  
CEP 88.015-300 – Florianópolis/SC

Escritório Porto Alegre | RS

Rua Mostardeiro, 777, sala 1401, Independência  
CEP 90.430-001 - Porto Alegre/RS

[www.credibilita.com.br](http://www.credibilita.com.br)

[contato@credibilita.adv.br](mailto:contato@credibilita.adv.br)

Tel (41) 3242-9009