
AO JUÍZO DA VARA ÚNICA DA COMARCA DE JACAREACANGA – ESTADO DO PARÁ

Autos nº 0800660-12.2024.8.14.0112

ALEXANDRE CORREA NASSER DE MELO, nomeado Administradora Judicial no processo de Recuperação Judicial supracitado, em que são Recuperandos os produtores rurais 58.219.087 IVAN MORENO DE JESUS FILHO, IVAN MORENO DE JESUS FILHO, 58.237.316 IVAN MORENO DE JESUS, IVAN MORENO DE JESUS, 58.391.184 LEONICE APARECIDA REDIVO MORENO, LEONICE APARECIDA REDIVO MORENO, 58.237.319 VIRGILIA APARECIDA PEGORINI ROCHA, VIRGILIA APARECIDA PEGORINI ROCHA, em conjunto denominados **GRUPO MORENO**, vem, respeitosamente, à presença de Vossa Excelência, em cumprimento ao disposto no art. 22, II, “c” da Lei 11.101/2005, requerer a juntada dos relatórios mensais das atividades dos Recuperandos referente ao mês de outubro de 2025.

Nestes termos, requer deferimento.

Jacareacanga, 18 de dezembro de 2025.

Alexandre Correa Nasser de Melo
OAB/PR 38.515

Ricardo Andraus
OAB/PR 31.177



Relatório Mensal de Atividade

Recuperação Judicial da(s) Empresa(s):

**GRUPO MORENO, IVAN MORENO DE JESUS FILHO, IVAN
MORENO DE JESUS, LEONICE APARECIDA REDIVO MORENO,
VIRGILIA APARECIDA PEGORINI ROCHA**

CONSIDERAÇÕES INICIAIS

Excelentíssimo Senhor Doutor Juiz de de Direito da Vara Única da Comarca de Jacareacanga – Pará.

Processo nº 0800660-12.2024.8.14.0112

A Credibilità Administração Judicial e Serviços Ltda, nomeada Administradora Judicial nos citados autos, vem, respeitosamente, à presença de Vossa Excelência, apresentar o **“RMA - Relatório Mensal de Atividades”**, que foi elaborado com os dados quantitativos e qualitativos repassadas pela Recuperanda, a qual responde pela veracidade e exatidão das informações encaminhadas, referentes às análises do mês de **outubro de 2025**.

Informa-se que as Demonstrações Financeiras da Recuperanda não são auditadas por profissionais independentes, em consonância com o art. 3º da Lei nº 11.638/2007.

Com relação às informações contidas neste documento, a Administradora Judicial fica à disposição para prestar esclarecimentos adicionais.

Atenciosamente,

Credibilità Administração Judicial e Serviços Ltda.

GLOSSÁRIO

AC - Ativo Circulante

ACF - Ativo Circulante Financeiro

ACO - Ativo Circulante Operacional

A.H. – Análise Horizontal

AJ - Administrador Judicial

ANC - Ativo Não Circulante

A.V. – Análise Vertical

BP - Balanço Patrimonial

DRE - Demonstrativo de Resultado do Exercício

EBITDA - Earnings Before Interest, Taxes, Depreciation and Amortization Ou Lucro

Antes dos Juros, Impostos, Depreciação e Amortização.

IFs - Instituições Financeiras

LL - Lucro Líquido

LO - Lucro Operacional

PC - Passivo Circulante

PCF - Passivo Circulante Financeiro

PCO - Passivo Circulante Operacional

PL - Patrimônio Líquido

PNC - Passivo Não Circulante

RJ - Recuperação Judicial

RL - Receita Líquida

ROL - Receita Operacional Líquida ou Receita Líquidas de Vendas

ÍNDICE

1	MACRO ANDAMENTO PROCESSUAL	4
2	PASSIVO SUJEITO A RECUPERAÇÃO JUDICIAL.....	5
6	QUADRO DE FUNCIONÁRIOS	6
6.1	FUNCIONÁRIOS: CLT.....	6
7	ANÁLISE DE DADOS CONTÁBEIS E INFORMAÇÕES FINANCEIRAS IVAN MORENO DE JESUS E LEONICE APARECIDA REDIVO MORENO ATÉ DEZEMBRO DE 2024.	7
7.1	DEMONSTRAÇÃO DO RESULTADO DO EXERCÍCIO – DRE	7
8	ANÁLISE DE DADOS CONTÁBEIS E INFORMAÇÕES FINANCEIRAS IVAN MORENO DE JESUS FILHO E VIRGILIA APARECIDA PEGORINI ROCHA ATÉ DEZEMBRO DE 2024. ...	8
8.1	DEMONSTRAÇÃO DO RESULTADO DO EXERCÍCIO – DRE	8
9	ANÁLISE DE DADOS CONTÁBEIS E INFORMAÇÕES FINANCEIRAS IVAN MORENO DE JESUS E LEONICE APARECIDA REDIVO MORENO APÓS DEZEMBRO DE 2024.....	9
9.1	DEMONSTRAÇÃO DO RESULTADO DO EXERCÍCIO – DRE	9
9.2	ATIVO	10
9.3	PASSIVO	11
10	ANÁLISE DE DADOS CONTÁBEIS E INFORMAÇÕES FINANCEIRAS IVAN MORENO DE JESUS FILHO E VIRGILIA APARECIDA PEGORINI ROCHA APÓS DEZEMBRO DE 2024.	
10.1	DEMONSTRAÇÃO DO RESULTADO DO EXERCÍCIO – DRE.....	12
10.2	ATIVO	13
10.3	PASSIVO	14

1 Macro Andamento Processual

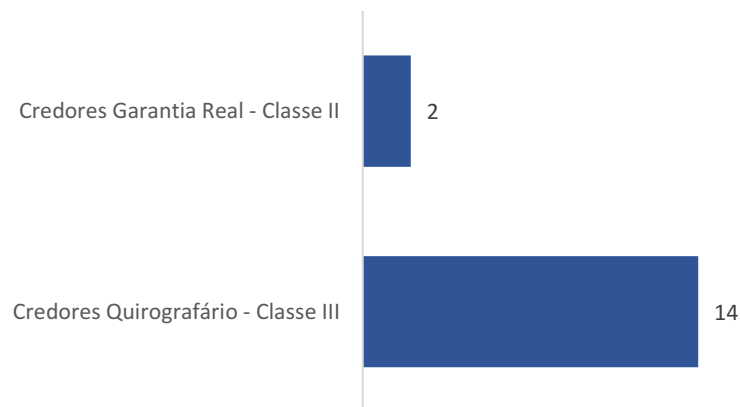
Evolução Processual		
Processo Nº	0800660-12.2024.8.14.0112	
Recuperanda:	GRUPO MORENO	
Data	ID/MOV	Evento
19/12/2024	Id 134107016	Ajuizamento do pedido de Recuperação Judicial
30/01/2025	Id 135816914	Decisão que deferiu o processamento da recuperação judicial e nomeação da Administradora Judicial
28/03/2025	Id 139944604	Termo de Compromisso assinado
		Publicação do Edital previsto no art. 52, §1º, da Lei 11.101/2005
		Apresentação da Lista de Credores prevista no art. 7º, §2º, da Lei 11.101/2005
		Publicação da Lista de Credores
		Prorrogação do <i>stay period</i> , na forma do art. 6º, §4º, da Lei 11.101/2005
		Assembleia Geral de Credores, em 1ª convocação
		Assembleia Geral de Credores, em 2ª convocação
		Aprovação do Plano de Recuperação Judicial
		Homologação do PRJ e concessão da RJ
		Encerramento da Recuperação Judicial

2 Passivo sujeito a recuperação Judicial

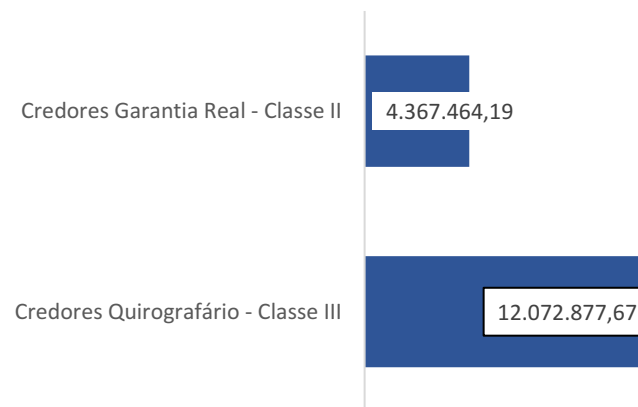
Os recuperandos apresentaram em 27/01/2025 a Lista de Credores alusiva ao art. 52º, §1º, da Lei 11.101/05, relacionando 16 credores, na importância de R\$ 16.440.341,86 (dezesesseis milhões, quatrocentos e quarenta mil, trezentos e quarenta e um reais e oitenta e seis centavos).

Classes	Credores	Valor da Lista
Credores Garantia Real - Classe II	2	4.367.464,19
Credores Quirografário - Classe III	14	12.072.877,67
Total Geral	16	16.440.341,86

Credores por Número / Classe



Credores por Valor / Classe

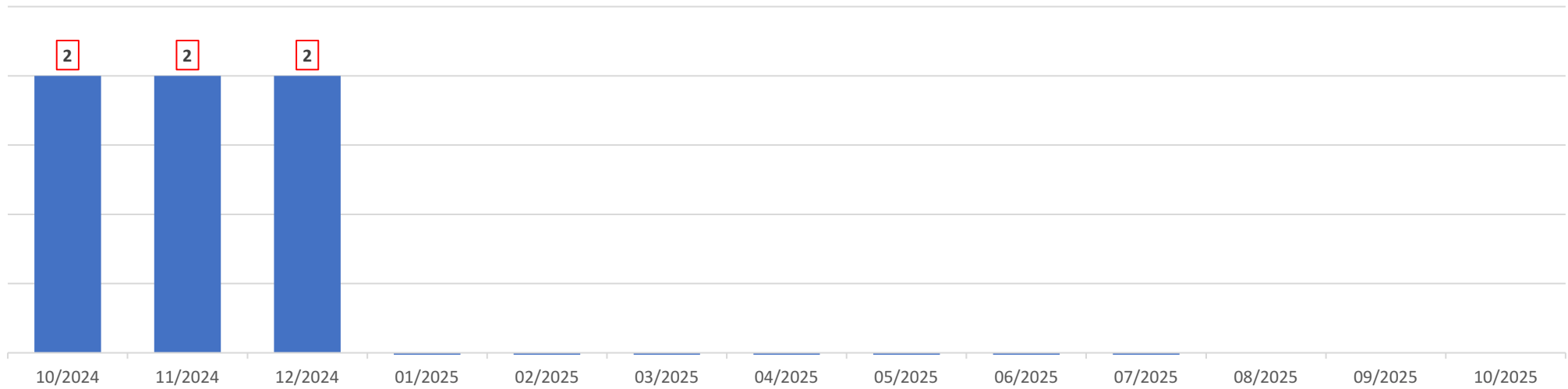


6 Quadro de Funcionários

6.1 Funcionários: CLT

No mês de outubro de 2025, a Recuperanda informou que não possui funcionários.

Quadro de Colaboradores



7 Análise de dados contábeis e informações financeiras Ivan Moreno De Jesus e Leonice Aparecida Redivo Moreno até dezembro de 2024.

7.1 Demonstração do Resultado do Exercício – DRE

Ivan Moreno de Jesus

Valores em R\$

Demonstrativo de Resultado do Exercício Mensal	12/2023	01/2024	02/2024	03/2024	04/2024	05/2024	06/2024	07/2024	08/2024	09/2024	10/2024	11/2024	12/2024	Variação Mês Anterior	
														dez/24-nov/24	%AH
RECEITA COM VENDA DE MERCADORIAS	-	-	626.400	-	949.761	-	247.659	699.572	700.000	126.966	88.254	93.242	-	(93.242)	-100,0%
RECEITA COM VENDA DE SOJA	-	-	-	-	-	-	-	-	-	-	-	-	-	-	0,0%
RECEITA COM VENDA DE GADO	-	-	-	-	-	-	-	-	-	-	-	-	-	-	0,0%
OUTRAS RECEITAS	1.555.785	-	-	-	-	-	-	-	-	-	-	-	2.571.635	2.571.635	100,0%
(-) DEDUÇÕES DE VENDAS	-	-	-	-	-	-	-	-	-	-	-	-	-	-	0,0%
ICMS	-	-	-	-	-	-	-	-	-	-	-	-	-	-	0,0%
RECEITA OPERACIONAL LÍQUIDA	1.555.785	-	626.400	-	949.761	-	247.659	699.572	700.000	126.966	88.254	93.242	2.571.635	2.478.393	2658,0%
CUSTOS DIRETOS	(47.042)	(857.512)	(493.385)	-	(1.001.582)	-	(387.659)	(678.566)	(721.006)	(126.966)	(160.000)	-	(340)	(340)	100,0%
CUSTOS DE PRODUÇÃO	(47.042)	-	(493.385)	-	(809.761)	-	(247.659)	(678.566)	(721.006)	(126.966)	(160.000)	-	(340)	(340)	100,0%
ARRENDAMENTO	-	-	-	-	(191.821)	-	(140.000)	-	-	-	-	-	-	-	0,0%
ARMAZENS	-	-	-	-	-	-	0	-	-	-	-	-	-	-	0,0%
SEMENTES	-	(857.512)	-	-	-	-	-	-	-	-	-	-	-	-	0,0%
AQUISIÇÃO DE GADO	-	-	-	-	-	-	-	-	-	-	-	-	-	-	0,0%
CUSTOS INDIRETOS	(349.272)	(913.316)	(645.612)	(30.933)	(9.719)	(27.002)	(17.459)	(25.476)	(3.506)	(2.146)	(2.059)	(3.382)	(659)	2.723	80,5%
DESPESAS DO SÓCIO	-	-	-	-	-	-	-	-	(193)	(12)	(28.090)	(72.263)	(20.574)	51.688	71,5%
DESPESAS GERAIS	-	-	-	-	-	-	-	-	-	-	-	-	(24.900)	(24.900)	100,0%
RECEITAS E DESPESAS FINANCEIRAS	-	-	-	-	-	-	-	-	-	-	-	-	(2.504)	(2.504)	100,0%
CUSTOS E DESPESAS OPERACIONAIS	(396.314)	(1.770.829)	(1.138.997)	(30.933)	(1.011.301)	(27.002)	(405.118)	(704.041)	(724.705)	(129.124)	(190.149)	(75.645)	(48.978)	26.667	35,3%
% sobre ROL	-25,5%	0,0%	-181,8%	0,0%	-106,5%	0,0%	-163,6%	-100,6%	-103,5%	-101,7%	-215,5%	-81,1%	-1,9%		
DEPRECIAÇÃO	(4.406)	(4.406)	(4.406)	(4.406)	(4.406)	(4.406)	(4.406)	(4.406)	(4.406)	(4.406)	(4.406)	(4.406)	-	4.406	100,0%
RESULTADO LÍQUIDO DO EXERCÍCIO	1.155.065	(1.775.235)	(517.003)	(35.339)	(65.946)	(31.409)	(161.865)	(8.876)	(29.111)	(6.564)	(106.302)	13.191	2.522.658	2.509.466	19024,0%
% sobre ROL	74,2%	0,0%	-82,5%	0,0%	-6,9%	0,0%	-65,4%	-1,3%	-4,2%	-5,2%	-120,5%	14,1%	98,1%		

8 Análise de dados contábeis e informações financeiras Ivan Moreno De Jesus Filho e Virgilia Aparecida Pegorini Rocha até dezembro de 2024.

8.1 Demonstração do Resultado do Exercício – DRE

Ivan Moreno de Jesus Filho

Valores em R\$

Demonstrativo de Resultado do Exercício Mensal	12/2023	01/2024	02/2024	03/2024	04/2024	05/2024	06/2024	07/2024	08/2024	09/2024	10/2024	11/2024	12/2024	Variação Mês Anterior	
														dez/24-nov/24	%AH
RECEITA COM VENDA DE MERCADORIAS	-	-	-	-	-	-	-	-	-	-	-	-	-	-	0,0%
RECEITA COM VENDA DE SOJA	141.583	708.912	1.008.210	2.829.980	858.655	-	102.828	324.985	-	-	-	-	-	-	0,0%
RECEITA COM VENDA DE GADO	-	72.200	342.500	-	-	-	-	-	71.988	181.131	4.063	-	-	-	0,0%
OUTRAS RECEITAS	85	-	1.019	-	-	-	-	9.284	5.000	5.257	-	-	813.818	813.818	100,0%
(-) DEDUÇÕES DE VENDAS	(839)	(849)	-	-	-	-	-	-	-	-	-	-	-	-	0,0%
ICMS	(839)	(849)	-	-	-	-	-	-	-	-	-	-	-	-	0,0%
RECEITA OPERACIONAL LÍQUIDA	140.828	780.263	1.351.729	2.829.980	858.655	-	102.828	334.269	76.988	186.388	4.063	-	813.818	813.818	100,0%
CUSTOS DIRETOS	(853)	(397.524)	(1.005)	(8.731)	(6.692)	(359)	(180)	-	(89)	(564)	(109.295)	(2.115)	(1.201)	914	43,2%
CUSTOS DE PRODUÇÃO	-	-	-	-	-	-	-	-	-	-	-	-	-	-	0,0%
ARRENDAMENTO	-	-	-	-	-	-	-	-	-	-	-	-	-	-	0,0%
ARMAZENS	-	-	-	-	-	-	-	-	-	-	-	-	-	-	0,0%
SEMENTES	-	-	-	-	-	-	-	-	-	-	-	-	-	-	0,0%
AQUISIÇÃO DE GADO	(853)	(397.524)	(1.005)	(8.731)	(6.692)	(359)	(180)	-	(89)	(564)	(109.295)	(2.115)	(1.201)	914	43,2%
CUSTOS INDIRETOS	(168.091)	(964)	(30.070)	(5.201)	(4.527)	(4.917)	(4.527)	(4.277)	(4.597)	(5.333)	(4.527)	(5.898)	-	5.898	100,0%
DESPESAS DO SÓCIO	(6.795.773)	(62.480)	(135.580)	(51.273)	(155.992)	(52.364)	(40.829)	(42.573)	(42.517)	(20.526)	(863)	(966)	(590.744)	(589.778)	-61041,6%
DESPESAS GERAIS	(35.381)	(12.561)	(4.544)	(350)	(376)	(478)	(28)	(34)	(173)	-	(45)	(637)	(29.560)	(28.923)	-4540,6%
RECEITAS E DESPESAS FINANCEIRAS	(758.293)	(692)	(665)	(123)	(119)	(295)	(20)	(210)	(4.873)	(11.684)	(105)	(254.177)	(439.381)	(185.204)	-72,9%
CUSTOS E DESPESAS OPERACIONAIS	(7.758.391)	(474.221)	(171.864)	(65.679)	(167.706)	(58.413)	(45.584)	(47.094)	(52.249)	(38.107)	(114.835)	(263.794)	(1.060.887)	(797.094)	-302,2%
% sobre ROL	-5509,1%	-60,8%	-12,7%	-2,3%	-19,5%	0,0%	-44,3%	-14,1%	-67,9%	-20,4%	-2826,1%	0,0%	-130,4%		
DEPRECIAÇÃO	(3.833)	(3.833)	(3.833)	(3.833)	(3.833)	(3.833)	(3.833)	(3.833)	(3.833)	(3.833)	(3.833)	(3.833)	-	3.833	100,0%
RESULTADO LÍQUIDO DO EXERCÍCIO	(7.621.396)	302.208	1.176.032	2.760.468	687.115	(62.246)	53.410	283.342	20.905	144.448	(114.605)	(267.627)	(247.069)	20.558	7,7%
% sobre ROL	-5411,8%	38,7%	87,0%	97,5%	80,0%	0,0%	51,9%	84,8%	27,2%	77,5%	-2820,4%	0,0%	-30,4%		

9 Análise de dados contábeis e informações financeiras Ivan Moreno De Jesus e Leonice Aparecida Redivo Moreno após dezembro de 2024.

9.1 Demonstração do Resultado do Exercício – DRE

Em outubro de 2025 a Recuperanda apresentou Receita Bruta de Serviços Prestados com o valor zerado.
O Resultado Líquido do Exercício apresentou prejuízo de R\$ 30 mil.

Ivan Moreno de Jesus

Em milhares de R\$

Demonstrativo de Resultado do Exercício Mensal	01/2025	02/2025	03/2025	04/2025	05/2025	06/2025	07/2025	08/2025	09/2025	10/2025	Variação Mês Anterior	
											out/25-set/25	%AH
RECEITA BRUTA DE VENDAS E SERVIÇOS PRESTADOS	11	-	130	291	3	-	70	-	-	-	-	0,0%
IMPOSTOS SOBRE VENDAS E SERVIÇOS PRESTADOS	-	-	-	-	-	-	-	-	-	-	-	0,0%
% sobre ROB	0,0%	0,0%	0,0%	0,0%	0,0%	0,0%	0,0%	0,0%	0,0%	0,0%		
RECEITA OPERACIONAL LÍQUIDA	11	-	130	291	3	-	70	-	-	-	-	0,0%
CUSTOS DAS VENDAS E SERVIÇOS PRESTADOS	(0)	-	-	-	-	-	-	-	-	-	-	0,0%
% sobre ROL	-3,1%	0,0%	0,0%	0,0%	0,0%	0,0%	0,0%	0,0%	0,0%	0,0%		
RESULTADO BRUTO OPERACIONAL	11	-	130	291	3	-	70	-	-	-	-	0,0%
DESPESAS (RECEITAS) OPERACIONAIS	(11)	(91)	(260)	(328)	(106)	(0)	(8)	(3)	(25)	(26)	(0)	-0,8%
% sobre ROL	-102,0%	0,0%	-200,1%	-112,7%	-3508,3%	0,0%	-11,1%	0,0%	0,0%	0,0%		
DESPESAS COM VENDAS	(1)	(105)	(117)	(0)	(104)	(4)	(3)	(1)	-	(2)	(2)	100,0%
DESPESAS ADMINISTRATIVAS	(10)	14	(143)	(328)	(2)	4	(5)	(2)	(25)	(24)	1	5,1%
OUTRAS RECEITAS E DESPESAS OPERACIONAIS	-	-	-	-	-	-	-	-	-	-	-	0,0%
RESULTADO ANTES DAS RECEITAS E DESPESAS FINANCEIRAS	(1)	(91)	(130)	(37)	(103)	(0)	62	(3)	(25)	(26)	(0)	-0,8%
RECEITAS FINANCEIRAS	-	-	-	-	-	-	-	-	-	-	-	0,0%
DESPESAS FINANCEIRAS	(1)	(1)	(1)	(1)	(1)	(1)	(1)	(1)	-	(4)	(4)	100,0%
RESULTADO ANTES DAS RECEITAS E DESPESAS NÃO OPERACIONAIS	(1)	(92)	(131)	(38)	(104)	(1)	62	(3)	(25)	(30)	(4)	-16,2%
RECEITAS NÃO OPERACIONAIS	-	-	-	3	-	-	-	-	-	-	-	0,0%
DESPESAS NÃO OPERACIONAIS	-	-	-	-	-	-	-	-	-	-	-	0,0%
RESULTADO LÍQUIDO DO EXERCÍCIO	(1)	(92)	(131)	(35)	(104)	(1)	62	(3)	(25)	(30)	(4)	-16,2%
% sobre ROL	-10,2%	0,0%	-100,5%	-12,0%	-3426,6%	0,0%	88,1%	0,0%	0,0%	0,0%		

9.2 Ativo

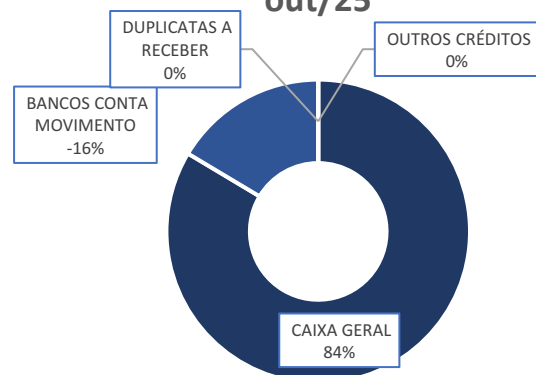
Em outubro de 2025 o grupo de contas do Ativo Circulante apresentou redução de R\$ 4 mil em relação ao mês anterior. O Ativo Não Circulante não apresentou variação em relação ao mês anterior.

Ivan Moreno de Jesus

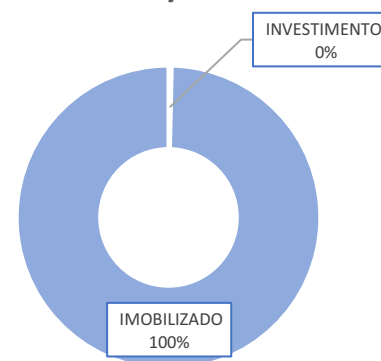
Em milhares de R\$

BALANÇO PATRIMONIAL	01/2025	02/2025	03/2025	04/2025	05/2025	06/2025	07/2025	08/2025	09/2025	10/2025	Variação Mês Anterior	
											out/25-set/25	%AH
ATIVO CIRCULANTE	(4)	9	(5)	(8)	(8)	(9)	61	60	60	56	(4)	-6,5%
% sobre TOTAL DO ATIVO	-0,2%	0,6%	-0,3%	-0,5%	-0,5%	-0,5%	3,6%	3,6%	5,1%	4,8%		
DISPONIBILIDADES	(4)	9	(5)	(8)	(8)	(9)	61	60	60	56	(4)	-6,5%
CAIXA GERAL	-	-	-	-	-	-	70	70	70	70	-	0,0%
BANCOS CONTA MOVIMENTO	(4)	9	(5)	(8)	(8)	(9)	(9)	(10)	(10)	(14)	(4)	-39,8%
APLICACOES LIQUIDEZ IMEDIATA	-	-	-	-	-	-	-	-	-	-	-	0,0%
DIREITOS REALIZÁVEIS	-	-	-	-	-	-	-	-	-	-	-	0,0%
DUPLICATAS A RECEBER	-	-	-	-	-	-	-	-	-	-	-	0,0%
OUTROS CRÉDITOS	-	-	-	-	-	-	-	-	-	-	-	0,0%
ATIVO NÃO CIRCULANTE	1.631	1.631	1.631	1.631	1.631	1.631	1.631	1.631	1.125	1.125	-	0,0%
% sobre TOTAL DO ATIVO	100,2%	99,4%	100,3%	100,5%	100,5%	100,5%	96,4%	96,4%	94,9%	95,2%		
INVESTIMENTOS	3	4	4	4	4	4	4	4	4	4	-	0,0%
IMOBILIZADO	1.627	1.627	1.627	1.627	1.627	1.627	1.627	1.627	1.121	1.121	-	0,0%
TOTAL DO ATIVO	1.627	1.640	1.626	1.624	1.623	1.622	1.692	1.691	1.186	1.182	(4)	-0,3%

Principais Contas do Ativo Circulante em out/25



Principais Contas do Ativo Não Circulante em out/25



9.3 Passivo

Em outubro de 2025 o grupo de contas do Passivo Circulante apresentou aumento de R\$ 26 mil em relação ao mês anterior.

A recuperanda não possui obrigações no Passivo Não Circulante.

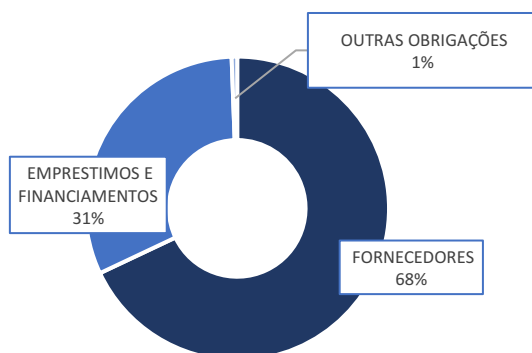
A variação que ocorre no Patrimônio Líquido é gerada pelo Resultado Líquido do Exercício apresentada no Demonstrativo de Resultado do Exercício (DRE).

Ivan Moreno de Jesus

Em milhares de R\$

BALANÇO PATRIMONIAL	01/2025	02/2025	03/2025	04/2025	05/2025	06/2025	07/2025	08/2025	09/2025	10/2025	Variação Mês Anterior	
											out/25-set/25	%AH
PASSIVO CIRCULANTE	4.767	4.872	4.988	4.968	5.071	5.071	5.079	5.081	4.601	4.627	26	0,6%
% sobre TOTAL DO PASSIVO	293,0%	297,1%	306,9%	306,0%	312,5%	312,6%	300,2%	300,4%	388,1%	391,5%		
FORNECEDORES	3.265	3.371	3.487	3.487	3.590	3.590	3.598	3.600	3.120	3.145	26	0,8%
EMPRESTIMOS E FINANCIAMENTOS	1.474	1.474	1.474	1.454	1.454	1.454	1.454	1.454	1.454	1.454	-	0,0%
OUTRAS OBRIGAÇÕES	27	27	27	27	27	27	27	27	27	27	-	0,0%
PASSIVO NÃO CIRCULANTE	-	-	-	-	-	-	-	-	-	-	-	0,0%
% sobre TOTAL DO PASSIVO	0,0%	0,0%	0,0%	0,0%	0,0%	0,0%	0,0%	0,0%	0,0%	0,0%		
EMPRÉSTIMOS E FINANCIAMENTOS - LP	-	-	-	-	-	-	-	-	-	-	-	0,0%
PATRIMÔNIO LÍQUIDO	(3.140)	(3.232)	(3.363)	(3.344)	(3.448)	(3.449)	(3.387)	(3.390)	(3.415)	(3.445)	(30)	-0,9%
% sobre TOTAL DO PASSIVO	-193,0%	-197,1%	-206,9%	-206,0%	-212,5%	-212,6%	-200,2%	-200,4%	-288,1%	-291,5%		
CAPITAL SOCIAL	-	-	-	-	-	-	-	-	-	-	-	0,0%
LUCROS OU PREJUÍZOS ACUMULADOS	(3.140)	(3.232)	(3.363)	(3.344)	(3.448)	(3.449)	(3.387)	(3.390)	(3.415)	(3.445)	(30)	-0,9%
TOTAL DO PASSIVO	1.627	1.640	1.626	1.624	1.623	1.622	1.692	1.691	1.186	1.182	(4)	-0,3%

Principais Contas do Passivo Circulante em out/25



10 Análise de dados contábeis e informações financeiras Ivan Moreno De Jesus Filho e Virgilia Aparecida Pegorini Rocha após dezembro de 2024.

10.1 Demonstração do Resultado do Exercício – DRE

Em outubro de 2025 a Recuperanda apresentou Receita Bruta de Serviços Prestados com valor zerado.
O Resultado Líquido do Exercício apresentou lucro de R\$ 8 mil.

Ivan Moreno de Jesus Filho

Em milhares de R\$

Demonstrativo de Resultado do Exercício Mensal	01/2025	02/2025	03/2025	04/2025	05/2025	06/2025	07/2025	08/2025	09/2025	10/2025	Variação Mês Anterior	
											out/25-set/25	%AH
RECEITA BRUTA DE VENDAS E SERVIÇOS PRESTADOS	-	149	256	260	-	-	27	-	-	-	-	0,0%
IMPOSTOS SOBRE VENDAS E SERVIÇOS PRESTADOS	(0)	(0)	(0)	(0)	(0)	(0)	(0)	(0)	(0)	(0)	(0)	-6,7%
% sobre ROB	0,0%	0,0%	0,0%	0,0%	0,0%	0,0%	0,0%	0,0%	0,0%	0,0%		
RECEITA OPERACIONAL LÍQUIDA	(0)	149	256	260	(0)	(0)	27	(0)	(0)	(0)	(0)	-6,7%
CUSTOS DAS VENDAS E SERVIÇOS PRESTADOS	(2)	(22)	(325)	(1)	(112)	-	(3)	(0)	(2)	(1)	1	42,9%
% sobre ROL	1275294,1%	-14,7%	-127,0%	-0,6%	44752228,0%	0,0%	-10,5%	16392,9%	642666,7%	343737,5%		
RESULTADO BRUTO OPERACIONAL	(2)	127	(69)	258	(112)	(0)	24	(0)	(2)	(1)	1	42,9%
DESPESAS (RECEITAS) OPERACIONAIS	(22)	(108)	172	(69)	4	(243)	(95)	(37)	(29)	8	38	128,0%
% sobre ROL	13188541,2%	-72,1%	67,3%	-26,7%	-1694040,0%	184797,4%	-354,2%	13219128,6%	9815410,0%	-2578003,1%		
DESPESAS COM VENDAS	-	-	-	-	-	-	-	-	-	-	-	0,0%
DESPESAS ADMINISTRATIVAS	(22)	(108)	172	(69)	4	(243)	(95)	(37)	(29)	8	38	128,0%
OUTRAS RECEITAS E DESPESAS OPERACIONAIS	-	-	-	-	-	-	-	-	-	-	-	0,0%
RESULTADO ANTES DAS RECEITAS E DESPESAS FINANCEIRAS	(25)	20	103	189	(108)	(244)	(71)	(37)	(31)	7	39	122,8%
RECEITAS FINANCEIRAS	0	-	-	-	-	-	-	-	-	-	-	0,0%
DESPESAS FINANCEIRAS	(0)	(0)	(0)	-	-	-	-	-	-	-	-	0,0%
RESULTADO ANTES DAS RECEITAS E DESPESAS NÃO OPERACIONAIS	(25)	20	103	189	(108)	(244)	(71)	(37)	(31)	7	39	122,8%
RECEITAS NÃO OPERACIONAIS	5	6	-	-	36	75	83	7	1	1	0	32,0%
DESPESAS NÃO OPERACIONAIS	-	-	-	-	-	-	-	-	-	-	-	0,0%
RESULTADO LÍQUIDO DO EXERCÍCIO	(20)	26	103	189	(71)	(169)	12	(31)	(30)	8	39	127,9%
% sobre ROL	11541088,2%	17,2%	40,3%	72,7%	28545088,0%	128109,5%	42,8%	10914192,9%	10124843,3%	-2646665,6%		

10.2 Ativo

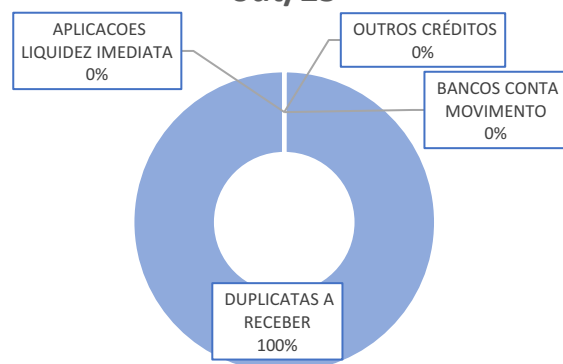
Em outubro de 2025 o grupo de contas do Ativo Circulante não apresentou variação em relação ao mês anterior. O Ativo Não Circulante não apresentou variação em relação ao mês anterior.

Ivan Moreno de Jesus Filho

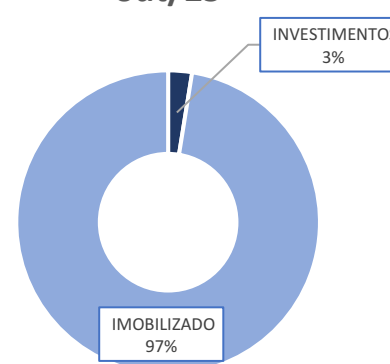
Em milhares de R\$

BALANÇO PATRIMONIAL	01/2025	02/2025	03/2025	04/2025	05/2025	06/2025	07/2025	08/2025	09/2025	10/2025	Variação Mês Anterior	
											out/25-set/25	%AH
ATIVO CIRCULANTE	1.836	1.842	1.945	2.134	2.059	1.897	1.911	1.883	1.857	1.857	(0)	0,0%
% sobre TOTAL DO ATIVO	50,4%	50,5%	51,8%	54,1%	53,2%	51,2%	51,4%	51,0%	50,6%	50,6%		
DISPONIBILIDADES	8	9	16	29	21	41	28	1	0	0	(0)	-5,5%
CAIXA GERAL	-	-	-	-	-	-	-	-	-	-	-	0,0%
BANCOS CONTA MOVIMENTO	7	8	16	29	21	40	28	0	(0)	(0)	(0)	-203,1%
APLICACOES LIQUIDEZ IMEDIATA	1	1	1	1	1	1	1	1	1	1	-	0,0%
DIREITOS REALIZÁVEIS	1.829	1.833	1.929	2.105	2.037	1.856	1.883	1.883	1.856	1.856	-	0,0%
DUPLICATAS A RECEBER	1.829	1.833	1.929	2.105	2.037	1.856	1.883	1.883	1.856	1.856	-	0,0%
OUTROS CRÉDITOS	-	-	-	-	-	-	-	-	-	-	-	0,0%
ATIVO NÃO CIRCULANTE	1.809	1.809	1.809	1.809	1.809	1.809	1.809	1.809	1.809	1.809	-	0,0%
% sobre TOTAL DO ATIVO	49,6%	49,5%	48,2%	45,9%	46,8%	48,8%	48,6%	49,0%	49,4%	49,4%		
INVESTIMENTOS	46	46	46	46	46	46	46	46	46	46	-	0,0%
IMOBILIZADO	1.763	1.763	1.763	1.763	1.763	1.763	1.763	1.763	1.763	1.763	-	0,0%
TOTAL DO ATIVO	3.645	3.651	3.754	3.943	3.868	3.706	3.720	3.692	3.666	3.666	(0)	0,0%

Principais Contas do Ativo Circulante em out/25



Principais Contas do Ativo Não Circulante em out/25



10.3 Passivo

Em outubro de 2025 o grupo de contas do Passivo Circulante apresentou redução de R\$ 5 mil em relação ao mês anterior.

A recuperanda não possui obrigações no Passivo Não Circulante.

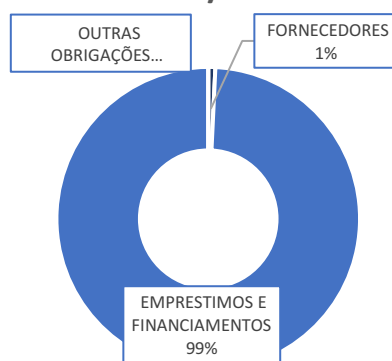
A variação que ocorre no Patrimônio Líquido é gerada pelo Resultado Líquido do Exercício apresentada no Demonstrativo de Resultado do Exercício (DRE).

Ivan Moreno de Jesus Filho

Em milhares de R\$

BALANÇO PATRIMONIAL	01/2025	02/2025	03/2025	04/2025	05/2025	06/2025	07/2025	08/2025	09/2025	10/2025	Variação Mês Anterior	
											out/25-set/25	%AH
PASSIVO CIRCULANTE	9.227	9.207	9.207	9.207	9.203	9.210	9.211	9.213	9.215	9.211	(5)	-0,1%
% sobre TOTAL DO PASSIVO	253,1%	252,2%	245,3%	233,5%	238,0%	248,5%	247,6%	249,5%	251,4%	251,3%		
FORNECEDORES	65	65	65	65	61	69	69	70	69	69	0	0,1%
EMPRESTIMOS E FINANCIAMENTOS	9.142	9.142	9.142	9.142	9.142	9.142	9.142	9.142	9.142	9.142	-	0,0%
OBRIGAÇÕES TRIBUTÁRIAS	(0)	(0)	(0)	(0)	(0)	(1)	(1)	(1)	(1)	(1)	-	0,0%
ADIANTAMENTOS DE CLIENTES	20	-	-	-	-	-	-	-	-	-	-	0,0%
OUTRAS OBRIGAÇÕES	-	-	-	-	-	-	0	3	5	-	(5)	-100,0%
PASSIVO NÃO CIRCULANTE	-	-	-	-	-	-	-	-	-	-	-	0,0%
% sobre TOTAL DO PASSIVO	0,0%	0,0%	0,0%	0,0%	0,0%	0,0%	0,0%	0,0%	0,0%	0,0%		
EMPRÉSTIMOS E FINANCIAMENTOS - LP	-	-	-	-	-	-	-	-	-	-	-	0,0%
PATRIMÔNIO LÍQUIDO	(5.582)	(5.556)	(5.453)	(5.264)	(5.335)	(5.504)	(5.491)	(5.521)	(5.550)	(5.545)	5	0,1%
% sobre TOTAL DO PASSIVO	-153,1%	-152,2%	-145,3%	-133,5%	-138,0%	-148,5%	-147,6%	-149,5%	-151,4%	-151,3%		
CAPITAL SOCIAL	-	-	-	-	-	-	-	-	-	-	-	0,0%
LUCROS OU PREJUÍZOS ACUMULADOS	(5.582)	(5.556)	(5.453)	(5.264)	(5.335)	(5.504)	(5.491)	(5.521)	(5.550)	(5.545)	5	0,1%
TOTAL DO PASSIVO	3.645	3.651	3.754	3.943	3.868	3.706	3.720	3.692	3.666	3.666	(0)	0,0%

Principais Contas do Passivo Circulante em out/25





Escritório Curitiba | PR

Av. Iguaçu, 2820, sala 1001, 10º andar, Água Verde
CEP 80.240-031 - Curitiba/PR

Escritório São Paulo | SP

Av. Paulista, 1439, 1º andar, conjunto 12, Bela Vista
CEP 01311-926 - São Paulo/SP

Escritório Belo Horizonte | MG

Rua Antônio Albuquerque, 330, 8º andar, Savassi
CEP 30.112-010 - Belo Horizonte/MG

Escritório Florianópolis | SC

Av. Trompowsky, 354, sala 501, Centro
CEP 88.015-300 – Florianópolis/SC

Escritório Porto Alegre | RS

Rua Mostardeiro, 777, sala 1401, Independência
CEP 90.430-001 - Porto Alegre/RS

www.credibilita.com.br

contato@credibilita.adv.br

Tel (41) 3242-9009