AO JUÍZO DA VARA ÚNICA DA COMARCA DE JACAREACANGA – ESTADO DO PARÁ

Autos nº 0800660-12.2024.8.14.0112

ALEXANDRE CORREA NASSER DE MELO, nomeado Administradora Judicial no processo de Recuperação Judicial supracitado, em que são Recuperandos os produtores rurais 58.219.087 IVAN MORENO DE JESUS FILHO, IVAN MORENO DE JESUS FILHO, 58.237.316 IVAN MORENO DE JESUS, IVAN MORENO DE JESUS, 58.391.184 LEONICE APARECIDA REDIVO MORENO, LEONICE APARECIDA REDIVO MORENO, 58.237.319 VIRGILIA APARECIDA PEGORINI ROCHA, VIRGILIA APARECIDA PEGORINI ROCHA, em conjunto denominados **GRUPO MORENO**, vem, respeitosamente, à presença de Vossa Excelência, em cumprimento ao disposto no art. 22, II, "c" da Lei 11.101/2005, requerer a juntada do relatório mensal das atividades dos Recuperandos referente ao mês de setembro de 2026.

Nestes termos, pede deferimento.

Jacareacanga, 03 de novembro de 2026.

Alexandre Correa Nasser de Melo
OAB/PR 38.515

Ricardo Andraus
OAB/PR 31.177

Av. Iguaçú, 2820, sala 1001, 10º andar – Água Verde – CEP 80.240-031 – Curitiba/PR
Av. Paulista, 1439, 1º andar, conjunto 12 – Bela Vista – CEP 01.311-926 – São Paulo/SP
Av. Trompowsky, 354, sala 501 – Centro – CEP 88.015-300 – Florianópolis/SC
Rua Antônio Albuquerque, 330, 8º andar – Savassi – CEP 30.112-010 – Belo Horizonte/MG
Rua Mostardeiro, 777, sala 1401 - Independência – CEP 90.430-001 – Porto Alegre/RS
www.credibilita.com.br – contato@credibilita.adv.br – Tel./WhatsApp (41) 3242-9009

Competência:
setembro de 2026

CREDIBILITÀ
ADMINISTRAÇÕES JUDICIAIS

Relatório Mensal de Atividade

Recuperação Judicial da(s) Empresa(s):

GRUPO MORENO, IVAN MORENO DE JESUS FILHO, IVAN MORENO DE JESUS, LEONICE APARECIDA REDIVO MORENO, VIRGILIA APARECIDA PEGORINI ROCHA

CONSIDERAÇÕES INICIAIS

Excelentíssimo Senhor Doutor Juiz de Direito da Vara Única da Comarca de Jacareacanga – Pará.

Processo n.º 0800660-12.2024.8.14.0112

A Credibilità Administração Judicial e Serviços Ltda., nomeada Administradora Judicial nos citados autos, vem, respeitosamente, à presença de Vossa Excelência, apresentar o **"RMA - Relatório Mensal de Atividades**", que foi elaborado com os dados quantitativos e qualitativos repassados pela Recuperanda, a qual responde pela veracidade e exatidão das informações encaminhadas, referentes às análises do mês de **setembro de 2026**.

Informa-se que as Demonstrações Financeiras da Recuperanda não são auditadas por profissionais independentes, em consonância com o art. 3º da Lei n.º 11.638/2007.

Com relação às informações contidas neste documento, a Administradora Judicial fica à disposição para prestar esclarecimentos adicionais.

Atenciosamente,

Credibilità Administração Judicial e Serviços Ltda.

GLOSSÁRIO

AC - Ativo Circulante

ACF - Ativo Circulante Financeiro

ACO - Ativo Circulante Operacional

A.H. – Análise Horizontal

AJ - Administrador Judicial

ANC - Ativo Não Circulante

A.V. – Análise Vertical

BP - Balanço Patrimonial

DRE - Demonstrativo de Resultado do Exercício

EBITDA - Earnings Before Interest, Taxes, Depreciation and Amortization Ou Lucro Antes dos Juros, Impostos, Depreciação e Amortização.

IFs - Instituições Financeiras

LL - Lucro Líquido

LO - Lucro Operacional

PC - Passivo Circulante

PCF - Passivo Circulante Financeiro

PCO - Passivo Circulante Operacional

PL - Patrimônio Líquido

PNC - Passivo Não Circulante

RJ - Recuperação Judicial

RL - Receita Líquida

ROL - Receita Operacional Líquida ou Receita Líquida de Vendas

ÍNDICE

1 MACRO ANDAMENTO PROCESSUAL 4

2 PASSIVO SUJEITO A RECUPERAÇÃO JUDICIAL 5

6 QUADRO DE FUNCIONÁRIOS 6

6.1 FUNCIONÁRIOS: CLT 6

7 ANÁLISE DE DADOS CONTÁBEIS E INFORMAÇÕES FINANCEIRAS IVAN MORENO DE JESUS E LEONICE APARECIDA REDIVO MORENO ATÉ DEZEMBRO DE 2024. 7

7.1 DEMONSTRAÇÃO DO RESULTADO DO EXERCÍCIO – DRE 7

8 ANÁLISE DE DADOS CONTÁBEIS E INFORMAÇÕES FINANCEIRAS IVAN MORENO DE JESUS FILHO E VIRGILIA APARECIDA PEGORINI ROCHA ATÉ DEZEMBRO DE 2024. ... 8

8.1 DEMONSTRAÇÃO DO RESULTADO DO EXERCÍCIO – DRE 8

9 ANÁLISE DE DADOS CONTÁBEIS E INFORMAÇÕES FINANCEIRAS IVAN MORENO DE JESUS E LEONICE APARECIDA REDIVO MORENO APÓS DEZEMBRO DE 2024. 9

9.1 DEMONSTRAÇÃO DO RESULTADO DO EXERCÍCIO – DRE 9
9.2 ATIVO 10
9.3 PASSIVO 11

10 ANÁLISE DE DADOS CONTÁBEIS E INFORMAÇÕES FINANCEIRAS IVAN MORENO DE JESUS FILHO E VIRGILIA APARECIDA PEGORINI ROCHA APÓS DEZEMBRO DE 2024.
10.1 DEMONSTRAÇÃO DO RESULTADO DO EXERCÍCIO – DRE 12

10.2 ATIVO 13
10.3 PASSIVO 14

1 Macro Andamento Processual

Evolução Processual

Processo Nº 0800660-12.2024.8.14.0112
Recuperanda: GRUPO MORENO

Data	ID/MOV	Evento
19/12/2024	Id 134107016	Ajuizamento do pedido de Recuperação Judicial
30/01/2025	Id 135816914	Decisão que deferiu o processamento da recuperação judicial e nomeação da Administradora Judicial
28/03/2025	Id 139944604	Termo de Compromisso assinado
18/09/2026	Id 190725960	Publicação do Edital previsto no art. 52, §1°, da Lei 11.101/2005
		Apresentação da Lista de Credores prevista no art. 7º, §2º, da Lei 11.101/2005
		Publicação da Lista de Credores
09/12/2025	Id 162767439	Prorrogação do *stay period*, na forma do art. 6º, §4º, da Lei 11.101/2005
09/10/2026	Id 194062128	Assembleia Geral de Credores, em 1ª convocação
		Assembleia Geral de Credores, em 2ª convocação
		Aprovação do Plano de Recuperação Judicial
		Homologação do PRJ e concessão da RJ
		Encerramento da Recuperação Judicial

2 Passivo sujeito a Recuperação Judicial

Os recuperandos apresentaram em 27/01/2025 a Lista de Credores alusiva ao art. 52, § 1º, da Lei n.º 11.101/2005, relacionando 16 credores, na importância de R$ 16.440.341,86 (dezesseis milhões, quatrocentos e quarenta mil, trezentos e quarenta e um reais e oitenta e seis centavos).

Classes	Credores	Valor da Lista
Credores Garantia Real - Classe II	2	4.367.464,19
Credores Quirografário - Classe III	14	12.072.877,67
Total Geral	**16**	**16.440.341,86**

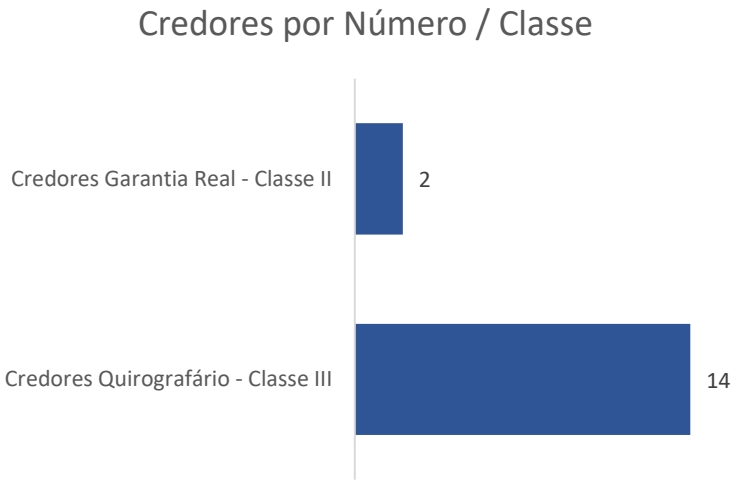

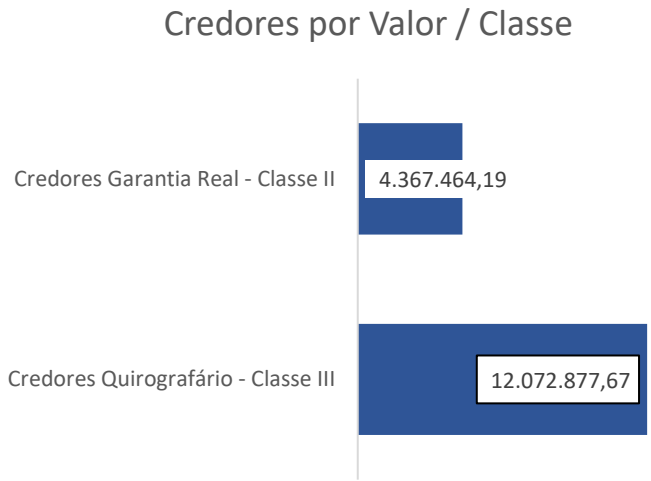

6 Quadro de Funcionários

6.1 Funcionários: CLT

O grupo não possui funcionários registrados.

7 Análise de dados contábeis e informações financeiras Ivan Moreno De Jesus e Leonice Aparecida Redivo Moreno até dezembro de 2024.

7.1 Demonstração do Resultado do Exercício – DRE

Ivan Moreno de Jesus

Valores em R$

Demonstrativo de Resultado do Exercício Mensal	12/2023	01/2024	02/2024	03/2024	04/2024	05/2024	06/2024	07/2024	08/2024	09/2024	10/2024	11/2024	12/2024	Variação Mês Anterior dez/24-nov/24	Variação Mês Anterior %AH
RECEITA COM VENDA DE MERCADORIAS	-	-	626.400	-	949.761	-	247.659	699.572	700.000	126.966	88.254	93.242	-	(93.242)	-100,0%
RECEITA COM VENDA DE SOJA	-	-	-	-	-	-	-	-	-	-	-	-	-	-	0,0%
RECEITA COM VENDA DE GADO	-	-	-	-	-	-	-	-	-	-	-	-	-	-	0,0%
OUTRAS RECEITAS	1.555.785	-	-	-	-	-	-	-	-	-	-	-	2.571.635	2.571.635	100,0%
(-) DEDUÇÕES DE VENDAS	-	-	-	-	-	-	-	-	-	-	-	-	-	-	0,0%
ICMS	-	-	-	-	-	-	-	-	-	-	-	-	-	-	0,0%
RECEITA OPERACIONAL LÍQUIDA	1.555.785	-	626.400	-	949.761	-	247.659	699.572	700.000	126.966	88.254	93.242	2.571.635	2.478.393	2658,0%
CUSTOS DIRETOS	(47.042)	(857.512)	(493.385)	-	(1.001.582)	-	(387.659)	(678.566)	(721.006)	(126.966)	(160.000)	-	(340)	(340)	100,0%
CUSTOS DE PRODUÇÃO	(47.042)	-	(493.385)	-	(809.761)	-	(247.659)	(678.566)	(721.006)	(126.966)	(160.000)	-	(340)	(340)	100,0%
ARRENDAMENTO	-	-	-	-	(191.821)	-	(140.000)	-	-	-	-	-	-	-	0,0%
ARMAZENS	-	-	-	-	-	-	0	-	-	-	-	-	-	-	0,0%
SEMENTES	-	(857.512)	-	-	-	-	-	-	-	-	-	-	-	-	0,0%
AQUISIÇÃO DE GADO	-	-	-	-	-	-	-	-	-	-	-	-	-	-	0,0%
CUSTOS INDIRETOS	(349.272)	(913.316)	(645.612)	(30.933)	(9.719)	(27.002)	(17.459)	(25.476)	(3.506)	(2.146)	(2.059)	(3.382)	(659)	2.723	80,5%
DESPESAS DO SÓCIO	-	-	-	-	-	-	-	-	(193)	(12)	(28.090)	(72.263)	(20.574)	51.688	71,5%
DESPESAS GERAIS	-	-	-	-	-	-	-	-	-	-	-	-	(24.900)	(24.900)	100,0%
RECEITAS E DESPESAS FINANCEIRAS	-	-	-	-	-	-	-	-	-	-	-	-	(2.504)	(2.504)	100,0%
CUSTOS E DESPESAS OPERACIONAIS	(396.314)	(1.770.829)	(1.138.997)	(30.933)	(1.011.301)	(27.002)	(405.118)	(704.041)	(724.705)	(129.124)	(190.149)	(75.645)	(48.978)	26.667	35,3%
% sobre ROL	-25,5%	0,0%	-181,8%	0,0%	-106,5%	0,0%	-163,6%	-100,6%	-103,5%	-101,7%	-215,5%	-81,1%	-1,9%		
DEPRECIAÇÃO	(4.406)	(4.406)	(4.406)	(4.406)	(4.406)	(4.406)	(4.406)	(4.406)	(4.406)	(4.406)	(4.406)	(4.406)	-	4.406	100,0%
RESULTADO LÍQUIDO DO EXERCÍCIO	1.155.065	(1.775.235)	(517.003)	(35.339)	(65.946)	(31.409)	(161.865)	(8.876)	(29.111)	(6.564)	(106.302)	13.191	2.522.658	2.509.466	19024,0%
% sobre ROL	74,2%	0,0%	-82,5%	0,0%	-6,9%	0,0%	-65,4%	-1,3%	-4,2%	-5,2%	-120,5%	14,1%	98,1%		

8 Análise de dados contábeis e informações financeiras Ivan Moreno De Jesus Filho e Virgilia Aparecida Pegorini Rocha até dezembro de 2024.

8.1 Demonstração do Resultado do Exercício – DRE

Ivan Moreno de Jesus Filho

Valores em R$

Demonstrativo de Resultado do Exercício Mensal	12/2023	01/2024	02/2024	03/2024	04/2024	05/2024	06/2024	07/2024	08/2024	09/2024	10/2024	11/2024	12/2024	Variação Mês Anterior dez/24-nov/24	Variação Mês Anterior %AH
RECEITA COM VENDA DE MERCADORIAS	-	-	-	-	-	-	-	-	-	-	-	-	-	-	0,0%
RECEITA COM VENDA DE SOJA	141.583	708.912	1.008.210	2.829.980	858.655	-	102.828	324.985	-	-	-	-	-	-	0,0%
RECEITA COM VENDA DE GADO	-	72.200	342.500	-	-	-	-	-	71.988	181.131	4.063	-	-	-	0,0%
OUTRAS RECEITAS	85	-	1.019	-	-	-	-	9.284	5.000	5.257	-	-	813.818	813.818	100,0%
(-) DEDUÇÕES DE VENDAS	(839)	(849)	-	-	-	-	-	-	-	-	-	-	-	-	0,0%
ICMS	(839)	(849)	-	-	-	-	-	-	-	-	-	-	-	-	0,0%
RECEITA OPERACIONAL LÍQUIDA	140.828	780.263	1.351.729	2.829.980	858.655	-	102.828	334.269	76.988	186.388	4.063	-	813.818	813.818	100,0%
CUSTOS DIRETOS	(853)	(397.524)	(1.005)	(8.731)	(6.692)	(359)	(180)	-	(89)	(564)	(109.295)	(2.115)	(1.201)	914	43,2%
CUSTOS DE PRODUÇÃO	-	-	-	-	-	-	-	-	-	-	-	-	-	-	0,0%
ARRENDAMENTO	-	-	-	-	-	-	-	-	-	-	-	-	-	-	0,0%
ARMAZENS	-	-	-	-	-	-	-	-	-	-	-	-	-	-	0,0%
SEMENTES	-	-	-	-	-	-	-	-	-	-	-	-	-	-	0,0%
AQUISIÇÃO DE GADO	(853)	(397.524)	(1.005)	(8.731)	(6.692)	(359)	(180)	-	(89)	(564)	(109.295)	(2.115)	(1.201)	914	43,2%
CUSTOS INDIRETOS	(168.091)	(964)	(30.070)	(5.201)	(4.527)	(4.917)	(4.527)	(4.277)	(4.597)	(5.333)	(4.527)	(5.898)	-	5.898	100,0%
DESPESAS DO SÓCIO	(6.795.773)	(62.480)	(135.580)	(51.273)	(155.992)	(52.364)	(40.829)	(42.573)	(42.517)	(20.526)	(863)	(966)	(590.744)	(589.778)	-61041,6%
DESPESAS GERAIS	(35.381)	(12.561)	(4.544)	(350)	(376)	(478)	(28)	(34)	(173)	-	(45)	(637)	(29.560)	(28.923)	-4540,6%
RECEITAS E DESPESAS FINANCEIRAS	(758.293)	(692)	(665)	(123)	(119)	(295)	(20)	(210)	(4.873)	(11.684)	(105)	(254.177)	(439.381)	(185.204)	-72,9%
CUSTOS E DESPESAS OPERACIONAIS	(7.758.391)	(474.221)	(171.864)	(65.679)	(167.706)	(58.413)	(45.584)	(47.094)	(52.249)	(38.107)	(114.835)	(263.794)	(1.060.887)	(797.094)	-302,2%
% sobre ROL	-5509,1%	-60,8%	-12,7%	-2,3%	-19,5%	0,0%	-44,3%	-14,1%	-67,9%	-20,4%	-2826,1%	0,0%	-130,4%		
DEPRECIAÇÃO	(3.833)	(3.833)	(3.833)	(3.833)	(3.833)	(3.833)	(3.833)	(3.833)	(3.833)	(3.833)	(3.833)	(3.833)	-	3.833	100,0%
RESULTADO LÍQUIDO DO EXERCÍCIO	(7.621.396)	302.208	1.176.032	2.760.468	687.115	(62.246)	53.410	283.342	20.905	144.448	(114.605)	(267.627)	(247.069)	20.558	7,7%
% sobre ROL	-5411,8%	38,7%	87,0%	97,5%	80,0%	0,0%	51,9%	84,8%	27,2%	77,5%	-2820,4%	0,0%	-30,4%		

9 Análise de dados contábeis e informações financeiras Ivan Moreno De Jesus e Leonice Aparecida Redivo Moreno após dezembro de 2024.

9.1 Demonstração do Resultado do Exercício – DRE

Em setembro de 2026, a Recuperanda não registrou Receita Bruta de Vendas e Serviços Prestados. No período, apurou R$ 1 mil na rubrica de Custos das Vendas e Serviços Prestados e o montante de R$ 10 mil a título de Despesas Operacionais e registrou R$ 11 mil referente a Receitas Não Operacionais. Dessa forma, o Resultado Líquido do Exercício não apresentou lucro ou prejuízo.

Ivan Moreno de Jesus

Em milhares de R$

Demonstrativo de Resultado do Exercício Mensal	09/2025	10/2025	11/2025	12/2025	01/2026	02/2026	03/2026	04/2026	05/2026	06/2026	07/2026	08/2026	09/2026	Variação Mês Anterior set/26-ago/26	Variação Mês Anterior %AH
RECEITA BRUTA DE VENDAS E SERVIÇOS PRESTADOS	-	-	-	-	-	-	-	-	-	-	-	-	-	-	0,0%
IMPOSTOS SOBRE VENDAS E SERVIÇOS PRESTADOS	-	-	-	-	-	-	-	-	-	-	-	-	-	-	0,0%
% sobre ROB	0,0%	0,0%	0,0%	0,0%	0,0%	0,0%	0,0%	0,0%	0,0%	0,0%	0,0%	0,0%	0,0%		
RECEITA OPERACIONAL LÍQUIDA	-	-	-	-	-	-	-	-	-	-	-	-	-	-	0,0%
CUSTOS DAS VENDAS E SERVIÇOS PRESTADOS	-	-	-	(4)	(0)	(23)	(30)	(38)	(21)	(46)	(0)	(1)	(1)	0	8,6%
% sobre ROL	0,0%	0,0%	0,0%	0,0%	0,0%	0,0%	0,0%	0,0%	0,0%	0,0%	0,0%	0,0%	0,0%		
RESULTADO BRUTO OPERACIONAL	-	-	-	(4)	(0)	(23)	(30)	(38)	(21)	(46)	(0)	(1)	(1)	0	8,6%
DESPESAS (RECEITAS) OPERACIONAIS	(25)	(26)	(74)	(34)	(9)	(71)	(59)	(69)	(54)	(38)	(18)	(28)	(10)	18	62,9%
% sobre ROL	0,0%	0,0%	0,0%	0,0%	0,0%	0,0%	0,0%	0,0%	0,0%	0,0%	0,0%	0,0%	0,0%		
DESPESAS COM VENDAS	-	(2)	(1)	(13)	(1)	(16)	(3)	(3)	(2)	(10)	(6)	(18)	-	18	100,0%
DESPESAS ADMINISTRATIVAS	(25)	(24)	(73)	(21)	(8)	(55)	(56)	(66)	(52)	(28)	(12)	(10)	(10)	(0)	-1,4%
OUTRAS RECEITAS E DESPESAS OPERACIONAIS	-	-	-	-	-	-	-	-	-	-	-	-	-	-	0,0%
RESULTADO ANTES DAS RECEITAS E DESPESAS FINANCEIRAS	(25)	(26)	(74)	(38)	(9)	(93)	(89)	(108)	(75)	(84)	(18)	(29)	(11)	18	61,3%
RECEITAS FINANCEIRAS	-	-	-	-	-	-	-	-	-	-	-	-	-	-	0,0%
DESPESAS FINANCEIRAS	-	(4)	-	-	-	-	-	-	(7)	-	-	(0)	-	0	100,0%
RESULTADO ANTES DAS RECEITAS E DESPESAS NÃO OPERACIONAIS	(25)	(30)	(74)	(38)	(9)	(93)	(89)	(108)	(82)	(84)	(18)	(29)	(11)	18	61,3%
RECEITAS NÃO OPERACIONAIS	-	-	-	-	-	-	-	-	-	0	-	-	11	11	100,0%
DESPESAS NÃO OPERACIONAIS	-	-	-	-	-	-	-	-	-	-	-	-	-	-	0,0%
RESULTADO LÍQUIDO DO EXERCÍCIO	(25)	(30)	(74)	(38)	(9)	(93)	(89)	(108)	(82)	(84)	(18)	(29)	0	29	100,0%
% sobre ROL	0,0%	0,0%	0,0%	0,0%	0,0%	0,0%	0,0%	0,0%	0,0%	0,0%	0,0%	0,0%	0,0%		

9.2 Ativo

Em setembro de 2026, o grupo de contas do Ativo Circulante e Ativo Não Circulante manteve estabilidade integral, permanecendo sem variações no período, apresentando o montante de R$ 1.126 milhão.

Ivan Moreno de Jesus

Em milhares de R$

BALANÇO PATRIMONIAL	09/2025	10/2025	11/2025	12/2025	01/2026	02/2026	03/2026	04/2026	05/2026	06/2026	07/2026	08/2026	09/2026	Variação Mês Anterior set/26-ago/26	Variação Mês Anterior %AH
ATIVO CIRCULANTE	**60**	**56**	**(14)**	**(14)**	**(14)**	**(14)**	**(14)**	**(11)**	**0**	**0**	**0**	**0**	**0**	-	0,0%
% sobre TOTAL DO ATIVO	5,1%	4,8%	-1,2%	-1,2%	-1,2%	-1,2%	-1,2%	-1,0%	0,0%	0,0%	0,0%	0,0%	0,0%		
DISPONIBILIDADES	**60**	**56**	**(14)**	**(14)**	**(14)**	**(14)**	**(14)**	**(11)**	**0**	**0**	**0**	**0**	**0**	-	0,0%
CAIXA GERAL	70	70	-	-	-	-	-	-	-	-	-	-	-	-	0,0%
BANCOS CONTA MOVIMENTO	(10)	(14)	(14)	(14)	(14)	(14)	(14)	(11)	0	0	0	0	0	-	0,0%
APLICACOES LIQUIDEZ IMEDIATA	-	-	-	-	-	-	-	-	-	-	-	-	-	-	0,0%
DIREITOS REALIZÁVEIS	**-**	**-**	**-**	**-**	**-**	**-**	**-**	**-**	**-**	**-**	**-**	**-**	**-**	-	0,0%
DUPLICATAS A RECEBER	-	-	-	-	-	-	-	-	-	-	-	-	-	-	0,0%
OUTROS CRÉDITOS	**-**	**-**	**-**	**-**	**-**	**-**	**-**	**-**	**-**	**-**	**-**	**-**	**-**	-	0,0%
ATIVO NÃO CIRCULANTE	**1.125**	**1.125**	**1.125**	**1.125**	**1.125**	**1.125**	**1.125**	**1.125**	**1.125**	**1.125**	**1.125**	**1.125**	**1.125**	-	0,0%
% sobre TOTAL DO ATIVO	94,9%	95,2%	101,2%	101,2%	101,2%	101,2%	101,2%	101,0%	100,0%	100,0%	100,0%	100,0%	100,0%		
INVESTIMENTOS	**4**	**4**	**4**	**4**	**4**	**4**	**4**	**4**	**4**	**4**	**4**	**4**	**4**	-	0,0%
IMOBILIZADO	**1.121**	**1.121**	**1.121**	**1.121**	**1.121**	**1.121**	**1.121**	**1.121**	**1.121**	**1.121**	**1.121**	**1.121**	**1.121**	-	0,0%
TOTAL DO ATIVO	**1.186**	**1.182**	**1.111**	**1.111**	**1.111**	**1.111**	**1.111**	**1.115**	**1.125**	**1.125**	**1.125**	**1.126**	**1.126**	-	0,0%

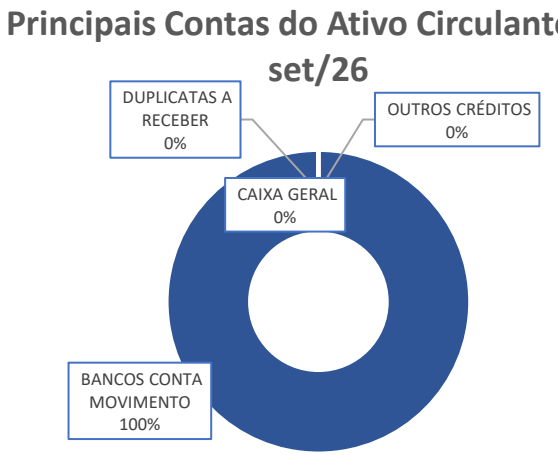

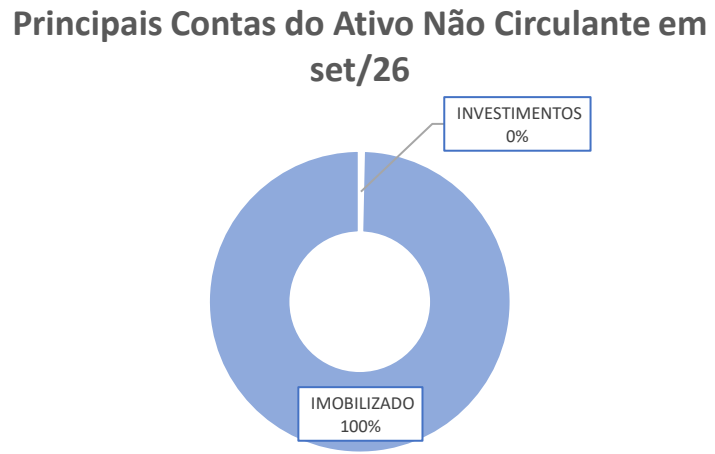

9.3 Passivo

Em setembro de 2026, o grupo de contas do Passivo Circulante e Passivo Não Circulante não apresentou variações em relação ao período anterior. Por fim, a variação ocorrida no Patrimônio Líquido na rubrica Lucros ou Prejuízos Acumulados é gerada pelo reflexo do Resultado Líquido do Exercício apresentado no Demonstrativo de Resultado do Exercício (DRE).

Ivan Moreno de Jesus

Em milhares de R$

BALANÇO PATRIMONIAL	09/2025	10/2025	11/2025	12/2025	01/2026	02/2026	03/2026	04/2026	05/2026	06/2026	07/2026	08/2026	09/2026	Variação Mês Anterior set/26-ago/26	Variação Mês Anterior %AH
PASSIVO CIRCULANTE	4.601	4.627	4.630	4.696	4.705	4.798	4.887	4.995	5.088	5.172	5.190	5.258	5.258	-	0,0%
% sobre TOTAL DO PASSIVO	388,1%	391,5%	416,6%	422,5%	423,3%	431,7%	439,7%	448,1%	452,1%	459,5%	461,1%	467,2%	467,2%		
FORNECEDORES	3.120	3.145	3.149	3.215	3.223	3.317	3.406	3.514	3.589	3.673	3.691	3.720	3.720	-	0,0%
EMPRESTIMOS E FINANCIAMENTOS	1.454	1.454	1.454	1.454	1.454	1.454	1.454	1.454	1.471	1.471	1.471	1.471	1.471	-	0,0%
OUTRAS OBRIGAÇÕES	27	27	27	27	27	27	27	27	27	27	27	67	67	-	0,0%
PASSIVO NÃO CIRCULANTE	-	-	-	-	-	-	-	-	-	-	-	-	-	-	0,0%
% sobre TOTAL DO PASSIVO	0,0%	0,0%	0,0%	0,0%	0,0%	0,0%	0,0%	0,0%	0,0%	0,0%	0,0%	0,0%	0,0%		
EMPRÉSTIMOS E FINANCIAMENTOS - LP	-	-	-	-	-	-	-	-	-	-	-	-	-	-	0,0%
PATRIMÔNIO LÍQUIDO	(3.415)	(3.445)	(3.519)	(3.584)	(3.593)	(3.686)	(3.776)	(3.880)	(3.962)	(4.046)	(4.064)	(4.133)	(4.133)	-	0,0%
% sobre TOTAL DO PASSIVO	-288,1%	-291,5%	-316,6%	-322,5%	-323,3%	-331,7%	-339,7%	-348,1%	-352,1%	-359,5%	-361,1%	-367,2%	-367,2%		
CAPITAL SOCIAL	-	-	-	-	-	-	-	-	-	-	-	-	-	-	0,0%
LUCROS OU PREJUÍZOS ACUMULADOS	(3.415)	(3.445)	(3.519)	(3.584)	(3.593)	(3.686)	(3.776)	(3.880)	(3.962)	(4.046)	(4.064)	(4.133)	(4.133)	-	0,0%
TOTAL DO PASSIVO	1.186	1.182	1.111	1.111	1.111	1.111	1.111	1.115	1.125	1.126	1.126	1.125	1.125	-	0,0%

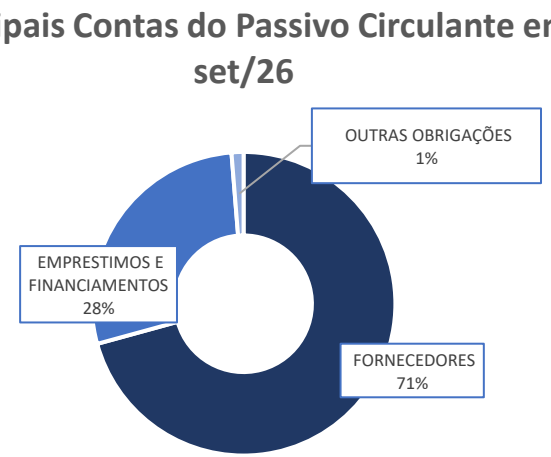

10 Análise de dados contábeis e informações financeiras Ivan Moreno De Jesus Filho e Virgilia Aparecida Pegorini Rocha após dezembro de 2024.

10.1 Demonstração do Resultado do Exercício – DRE

Em setembro de 2026, a Recuperanda não registrou faturamento, mantendo a Receita Bruta e a Receita Operacional Líquida zeradas. O Custo das Vendas e Serviços Prestados apresentou redução de R$ 7 mil (-94,3%) no período. As Despesas Operacionais somaram R$ 173 mil, registrando uma redução de R$ 37 mil (-17,5%). Como reflexo da redução nos custos e despesas operacionais combinados com a ausência de receitas, o Resultado Líquido do Exercício encerrou o período com um prejuízo líquido de R$ 167 mil, reduzindo o déficit em R$ 44 mil (-20,7%) quando comparado ao mês anterior.

Ivan Moreno de Jesus Filho

Em milhares de R$

Demonstrativo de Resultado do Exercício Mensal	09/2025	10/2025	11/2025	12/2025	01/2026	02/2026	03/2026	04/2026	05/2026	06/2026	07/2026	08/2026	09/2026	Variação Mês Anterior set/26-ago/26	Variação Mês Anterior %AH
RECEITA BRUTA DE VENDAS E SERVIÇOS PRESTADOS	-	-	54	-	-	164	395	-	-	-	-	-	-	-	0,0%
IMPOSTOS SOBRE VENDAS E SERVIÇOS PRESTADOS	(0)	(0)	(0)	(0)	(0)	(0)	(0)	(0)	-	-	-	-	(0)	(0)	100,0%
% sobre ROB	0,0%	0,0%	0,0%	0,0%	0,0%	0,0%	0,0%	0,0%	0,0%	0,0%	0,0%	0,0%	0,0%		
RECEITA OPERACIONAL LÍQUIDA	(0)	(0)	54	(0)	(0)	164	395	(0)	-	-	-	-	(0)	(0)	100,0%
CUSTOS DAS VENDAS E SERVIÇOS PRESTADOS	(2)	(1)	-	(3)	(3)	(0)	(2)	-	(49)	(0)	(3)	(7)	(0)	7	94,3%
% sobre ROL	642666,7%	343737,5%	0,0%	811486,5%	625150,0%	-0,2%	-0,5%	0,0%	0,0%	0,0%	0,0%	0,0%	4257000,0%		
RESULTADO BRUTO OPERACIONAL	(2)	(1)	54	(3)	(3)	163	393	(0)	(49)	(0)	(3)	(7)	(0)	7	94,3%
DESPESAS (RECEITAS) OPERACIONAIS	(29)	8	(11)	(59)	(4)	(1)	(2)	(69)	(71)	(78)	(130)	(209)	(173)	37	17,5%
% sobre ROL	9815410,0%	-2578003,1%	-19,7%	15925805,4%	792646,0%	-0,8%	-0,5%	69066240,0%	0,0%	0,0%	0,0%	0,0%	1727513400,0%		
DESPESAS COM VENDAS	-	-	-	-	-	-	-	-	-	-	-	-	-	-	0,0%
DESPESAS ADMINISTRATIVAS	(29)	8	(11)	(59)	(4)	(1)	(2)	(69)	(71)	(78)	(130)	(209)	(173)	37	17,5%
OUTRAS RECEITAS E DESPESAS OPERACIONAIS	-	-	-	-	-	-	-	-	-	-	-	-	-	-	0,0%
RESULTADO ANTES DAS RECEITAS E DESPESAS FINANCEIRAS	(31)	7	43	(62)	(7)	162	391	(69)	(119)	(78)	(133)	(217)	(173)	44	20,1%
RECEITAS FINANCEIRAS	-	-	-	-	-	-	-	-	-	-	0	-	-	-	0,0%
DESPESAS FINANCEIRAS	-	-	-	-	-	-	-	-	(0)	(0)	-	-	-	-	0,0%
RESULTADO ANTES DAS RECEITAS E DESPESAS NÃO OPERACIONAIS	(31)	7	43	(62)	(7)	162	391	(69)	(119)	(78)	(133)	(217)	(173)	44	20,1%
RECEITAS NÃO OPERACIONAIS	1	1	1	1	1	1	2	-	3	4	6	6	6	(0)	-2,4%
DESPESAS NÃO OPERACIONAIS	-	-	-	-	-	-	-	-	-	-	-	-	-	-	0,0%
RESULTADO LÍQUIDO DO EXERCÍCIO	(30)	8	44	(61)	(6)	163	393	(69)	(116)	(74)	(127)	(211)	(167)	44	20,7%
% sobre ROL	10124843,3%	-2646665,6%	82,6%	16453608,1%	1207896,0%	99,7%	99,4%	69066340,0%	0,0%	0,0%	0,0%	0,0%	1670270500,0%		

10.2 Ativo

Em setembro de 2026, o grupo de contas do Ativo Circulante apresentou uma redução de R$ 167 mil (-8,0%) em relação ao mês anterior, decréscimo este integralmente ocasionado pela baixa registrada na rubrica Caixa Geral das Disponibilidades, que recuou 69,3%. O grupo do Ativo Não Circulante não apresentou variação em relação ao período anterior, mantendo-se no montante de R$ 1.809 milhão. Como reflexo direto da redução observada no circulante, o Total do Ativo encerrou o mês com uma retração nominal de R$ 167 mil (-4,3%), consolidado em R$ 3.739 mil.

Ivan Moreno de Jesus Filho

Em milhares de R$

BALANÇO PATRIMONIAL	09/2025	10/2025	11/2025	12/2025	01/2026	02/2026	03/2026	04/2026	05/2026	06/2026	07/2026	08/2026	09/2026	Variação Mês Anterior set/26-ago/26	Variação Mês Anterior %AH
ATIVO CIRCULANTE	**1.857**	**1.857**	**1.910**	**1.856**	**1.856**	**2.020**	**2.416**	**2.375**	**2.325**	**2.320**	**2.194**	**2.097**	**1.930**	**(167)**	**-8,0%**
% sobre TOTAL DO ATIVO	**50,6%**	**50,6%**	**51,4%**	**50,6%**	**50,6%**	**52,8%**	**57,2%**	**56,8%**	**56,2%**	**56,2%**	**54,8%**	**53,7%**	**51,6%**		
DISPONIBILIDADES	**0**	**0**	**54**	**0**	**0**	**164**	**560**	**519**	**469**	**464**	**338**	**240**	**74**	**(167)**	**-69,3%**
CAIXA GERAL	-	-	54	-	-	164	559	519	468	465	338	241	74	(167)	-69,4%
BANCOS CONTA MOVIMENTO	(0)	(0)	(0)	(0)	(0)	(0)	0	(0)	1	(0)	(0)	(0)	0	0	122,1%
APLICACOES LIQUIDEZ IMEDIATA	1	1	1	1	1	1	1	1	(0)	(0)	(0)	(0)	(0)	-	0,0%
DIREITOS REALIZÁVEIS	**1.856**	**1.856**	**1.856**	**1.856**	**1.856**	**1.856**	**1.856**	**1.856**	**1.856**	**1.856**	**1.856**	**1.856**	**1.856**	**-**	**0,0%**
DUPLICATAS A RECEBER	1.856	1.856	1.856	1.856	1.856	1.856	1.856	1.856	1.856	1.856	1.856	1.856	1.856	-	0,0%
OUTROS CRÉDITOS	-	-	-	-	-	-	-	-	-	-	-	-	-	-	0,0%
ATIVO NÃO CIRCULANTE	**1.809**	**1.809**	**1.809**	**1.809**	**1.809**	**1.809**	**1.809**	**1.809**	**1.809**	**1.809**	**1.809**	**1.809**	**1.809**	**-**	**0,0%**
% sobre TOTAL DO ATIVO	**49,4%**	**49,4%**	**48,6%**	**49,4%**	**49,4%**	**47,2%**	**42,8%**	**43,2%**	**43,8%**	**43,8%**	**45,2%**	**46,3%**	**48,4%**		
INVESTIMENTOS	**46**	**46**	**46**	**46**	**46**	**46**	**46**	**46**	**46**	**46**	**46**	**46**	**46**	**-**	**0,0%**
IMOBILIZADO	**1.763**	**1.763**	**1.763**	**1.763**	**1.763**	**1.763**	**1.763**	**1.763**	**1.763**	**1.763**	**1.763**	**1.763**	**1.763**	**-**	**0,0%**
TOTAL DO ATIVO	**3.666**	**3.666**	**3.719**	**3.665**	**3.665**	**3.829**	**4.225**	**4.184**	**4.134**	**4.129**	**4.003**	**3.905**	**3.739**	**(167)**	**-4,3%**

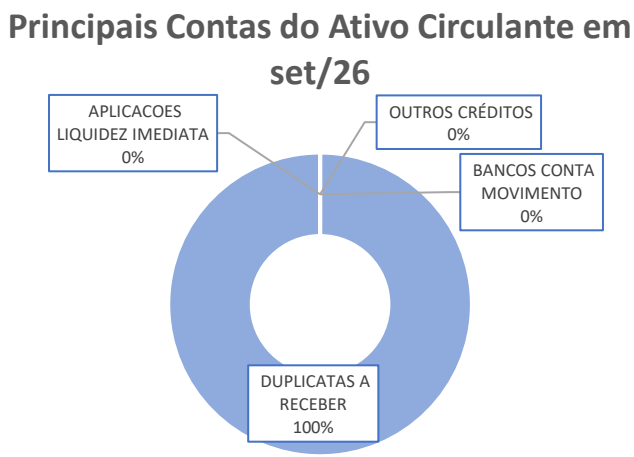



10.3 Passivo

Em setembro de 2026, o grupo de contas do Passivo Circulante e Passivo Não Circulante não apresentou variações em relação ao período anterior. Por fim, a variação ocorrida no Patrimônio Líquido, concentrada na rubrica Lucros ou Prejuízos Acumulados, é gerada pelo reflexo direto do Resultado Líquido do Exercício apresentado no Demonstrativo de Resultado do Exercício (DRE) da respectiva empresa.

Ivan Moreno de Jesus Filho

Em milhares de R$

BALANÇO PATRIMONIAL	09/2025	10/2025	11/2025	12/2025	01/2026	02/2026	03/2026	04/2026	05/2026	06/2026	07/2026	08/2026	09/2026	Variação Mês Anterior set/26-ago/26	Variação Mês Anterior %AH
PASSIVO CIRCULANTE	9.215	9.211	9.220	9.227	9.233	9.234	9.236	9.265	9.330	9.400	9.422	9.535	9.535	-	0,0%
% sobre TOTAL DO PASSIVO	251,4%	251,3%	247,9%	251,7%	251,9%	241,1%	218,6%	221,4%	225,7%	227,6%	235,4%	244,1%	255,0%		
FORNECEDORES	69	69	76	83	89	90	92	94	155	219	248	256	256	-	0,0%
EMPRESTIMOS E FINANCIAMENTOS	9.142	9.142	9.142	9.142	9.142	9.142	9.142	9.142	9.141	9.141	9.141	9.141	9.141	-	0,0%
OBRIGAÇÕES TRIBUTÁRIAS	(1)	(1)	(1)	(1)	(1)	(1)	(1)	(1)	(1)	(1)	(1)	(1)	(1)	-	0,0%
ADIANTAMENTOS DE CLIENTES	-	-	-	-	-	-	-	-	-	-	-	-	-	-	0,0%
OUTRAS OBRIGAÇÕES	5	-	3	3	3	3	3	30	35	40	33	139	139	-	0,0%
PASSIVO NÃO CIRCULANTE	-	-	-	-	-	-	-	-	-	-	-	-	-	-	0,0%
% sobre TOTAL DO PASSIVO	0,0%	0,0%	0,0%	0,0%	0,0%	0,0%	0,0%	0,0%	0,0%	0,0%	0,0%	0,0%	0,0%		
EMPRÉSTIMOS E FINANCIAMENTOS - LP	-	-	-	-	-	-	-	-	-	-	-	-	-	-	0,0%
PATRIMÔNIO LÍQUIDO	(5.550)	(5.545)	(5.501)	(5.562)	(5.568)	(5.404)	(5.011)	(5.081)	(5.197)	(5.271)	(5.419)	(5.630)	(5.796)	(167)	-3,0%
% sobre TOTAL DO PASSIVO	-151,4%	-151,3%	-147,9%	-151,7%	-151,9%	-141,1%	-118,6%	-121,4%	-125,7%	-127,6%	-135,4%	-144,1%	-155,0%		
CAPITAL SOCIAL	-	-	-	-	-	-	-	-	-	-	-	-	-	-	0,0%
AJUSTES DE PERIODOS ANTERIORES	(1.219)	(1.219)	(1.219)	(1.219)	(1.219)	(1.219)	(1.219)	(1.219)	(1.219)	(1.219)	(1.241)	(1.241)	(1.240)	0	0,0%
LUCROS OU PREJUÍZOS ACUMULADOS	(4.331)	(4.326)	(4.282)	(4.342)	(4.349)	(4.185)	(3.792)	(3.861)	(3.977)	(4.051)	(4.178)	(4.389)	(4.556)	(167)	-3,8%
TOTAL DO PASSIVO	3.666	3.666	3.719	3.665	3.665	3.829	4.225	4.184	4.134	4.129	4.003	3.905	3.739	(167)	-4,3%

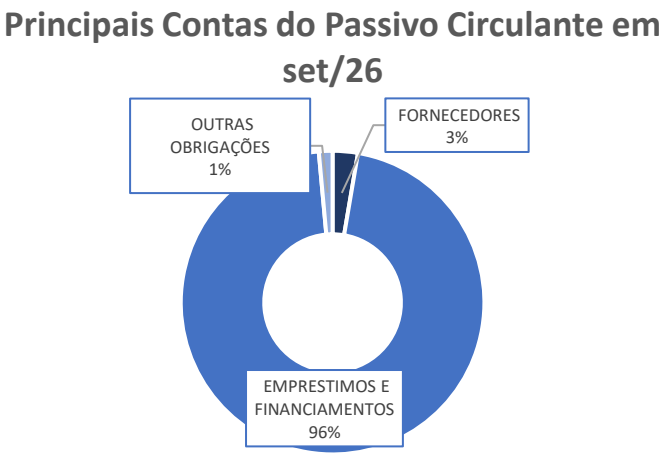

CREDIBILITÀ
ADMINISTRAÇÕES JUDICIAIS

Escritório Curitiba | PR
Av. Iguaçú 2820, sala 1001, 10º andar, Água Verde
CEP 80.240-031 - Curitiba/PR

Escritório São Paulo | SP
Av. Paulista, 1439, 1º andar, conjunto 12, Bela Vista
CEP 01311-926 - São Paulo/SP

Escritório Belo Horizonte | MG
Rua Antônio Albuquerque, 330, 8º andar, Savassi
CEP 30.112-010 - Belo Horizonte/MG

Escritório Florianópolis | SC
Av. Trompowsky, 354, sala 501, Centro
CEP 88.015-300 – Florianópolis/SC

Escritório Porto Alegre | RS
Rua Mostardeiro, 777, sala 1401, Independência
CEP 90.430-001 - Porto Alegre/RS

www.credibilita.com.br
contato@credibilita.adv.br
Tel (41) 3242-9009