Competência:
fevereiro de 2025

CREDIBILITÀ
ADMINISTRAÇÕES JUDICIAIS

# Relatório Mensal de Atividade

Recuperação Judicial da(s) Empresa(s):

## DAYUBE MAJDALANI SERVICOS DE ESTÉTICA LTDA

# CONSIDERAÇÕES INICIAIS

**Excelentíssimo Senhor Doutor Juiz de Direito 1ª Vara Empresarial da Comarca de Salvador – Estado da Bahia.**

*Processo n° 8018852-44.2025.8.05.0001*

A Credibilità Administração Judicial e Serviços Ltda, nomeada Administradora Judicial nos citados autos, vem, respeitosamente, à presença de Vossa Excelência, apresentar o **"RMA - Relatório Mensal de Atividades**", que foi elaborado com os dados quantitativos e qualitativos repassadas pela Recuperanda, a qual responde pela veracidade e exatidão das informações encaminhadas, referentes às análises do mês de **fevereiro de 2025**.

Informa-se que as Demonstrações Financeiras da Recuperanda não são auditadas por profissionais independentes, em consonância com o art. 3º da Lei nº 11.638/2007.

Com relação às informações contidas neste documento, a Administradora Judicial fica à disposição para prestar esclarecimentos adicionais.

Atenciosamente,

**Credibilità Administração Judicial e Serviços Ltda.**

# GLOSSÁRIO

**AC** - Ativo Circulante

**ACF** - Ativo Circulante Financeiro

**ACO** - Ativo Circulante Operacional

**A.H.** – Análise Horizontal

**AJ** - Administrador Judicial

**ANC** - Ativo Não Circulante

**A.V.** – Análise Vertical

**BP** - Balanço Patrimonial

**DRE** - Demonstrativo de Resultado do Exercício

**EBITDA** - Earnings Before Interest, Taxes, Depreciation and Amortization Ou Lucro Antes dos Juros, Impostos, Depreciação e Amortização.

**IFs** - Instituições Financeiras

**LL** - Lucro Líquido

**LO** - Lucro Operacional

**PC** - Passivo Circulante

**PCF** - Passivo Circulante Financeiro

**PCO** - Passivo Circulante Operacional

**PL** - Patrimônio Líquido

**PNC** - Passivo Não Circulante

**RJ** - Recuperação Judicial

**RL** - Receita Líquida

**ROL** - Receita Operacional Liquida ou Receita Líquidas de Vendas

# ÍNDICE


**1 MACRO ANDAMENTO PROCESSUAL ..... 5**

**2 PASSIVO SUJEITO A RECUPERAÇÃO JUDICIAL ..... 6**

**3 O PRESENTE RMA SE REFERE À RECUPERANDA: ..... 7**

**4 BREVE DESCRIÇÃO DA(S) RECUPERANDA(S): ..... 8**

**4.1 INFORMAÇÕES INICIAIS ..... 8**
4.1.1 ATIVIDADE EMPRESARIAL ..... 8
4.1.2 ESTRUTURA SOCIETÁRIA ..... 8
4.1.3 ESTABELECIMENTOS ..... 8

**5 INFORMAÇÕES MENSAIS ..... 9**

**5.1 ATIVIDADE EMPRESARIAL ..... 9**
**5.2 ESTRUTURA SOCIETÁRIA ..... 9**
**5.3 ESTABELECIMENTOS ..... 9**

**6 QUADRO DE FUNCIONÁRIOS ..... 10**

**6.1 FUNCIONÁRIOS: CLT ..... 10**

**7 ANÁLISE DE DADOS CONTÁBEIS E INFORMAÇÕES FINANCEIRAS ..... 11**

**7.1 DEMONSTRAÇÃO DO RESULTADO DO EXERCÍCIO – DRE ..... 11**
**7.2 ATIVO ..... 13**
**7.3 PASSIVO ..... 14**
**7.4 PASSIVO EXTRACONCURSAL ATÉ A RECUPERAÇÃO JUDICIAL ..... 15**
7.4.1 FISCAL ..... 15

7.4.2 PASSIVO EXTRACONCURSAL APÓS A RECUPERAÇÃO JUDICIAL ..... 15
7.4.2.1 Tributário ..... 15
7.4.2.2 Trabalhista ..... 15
**7.5 ANÁLISES E ÍNDICES ..... 16**
7.5.1 ATIVO ..... 16
7.5.2 PASSIVO ..... 16
7.5.3 ÍNDICES DE LIQUIDEZ ..... 17

# 1 Macro Andamento Processual

## Evolução Processual

**Processo Nº** 8018852-44.2025.8.05.0001
**Recuperanda:** Dayube Majdalani Serviços de Estética LTDA

| Data | Evento | ID/MOV |
|---|---|---|
| 05/02/2025 | Ajuizamento do pedido de Recuperação Judicial | 484725968 |
| 06/02/2025 | Decisão determinando a constatação prévia | 484862245 |
| 14/02/2025 | Laudo de Constatação prévia | 486356888 |
| 13/03/2025 | Decisão que deferiu o processamento da recuperação judicial e nomeação da Administradora Judicial | 490297358 |
| 20/03/2025 | Termo de Compromisso assinado | 471 71 2551 |
| 04/04/2025 | Publicação do Edital previsto no art. 52, §1°, da Lei 11.101/2005 | 4938871 64 |
| 07/08/2025 | Apresentação da Lista de Credores prevista no art. 7º, §2º, da Lei 11.101/2005 | 51 3563527 |
| 12/08/2025 | Prorrogação do *stay period*, na forma do art. 6º, §4º, da Lei 11.101/2005 | 51 406341 8 |
| 22/09/2025 | Publicação da Lista de Credores | 520736098 |
| 30/01/2026 | Assembleia Geral de Credores, em 1ª convocação | 541 3631 50 |
| - | Assembleia Geral de Credores, em 2ª convocação | - |
| - | Aprovação do Plano de Recuperação Judicial | 541 3631 50 |
| | Homologação do PRJ e concessão da RJ | |
| | Encerramento da Recuperação Judicial | |

# 2 Passivo sujeito a recuperação Judicial

Em 22/09/2025 foi publicada a Lista de Credores referente ao art. 7º, §2º, da Lei 11.101/05, relacionando 6 credores, na importância de R$ 479.582,81 (quatrocentos e setenta e nove mil quinhentos e oitenta e dois reais e oitenta e um centavos).

| Classes | Nome | Credores | Valor da Lista |
|---|---|---|---|
| Classe I | Credores Trabalhista | 0 | - |
| Classe II | Credores Garantia Real | 0 | - |
| Classe III | Credores Quirografário | 6 | 479.582,81 |
| Classe IV | Credores ME e EPP | 0 | - |
| **Total Geral** | | **6** | **479.582,81** |

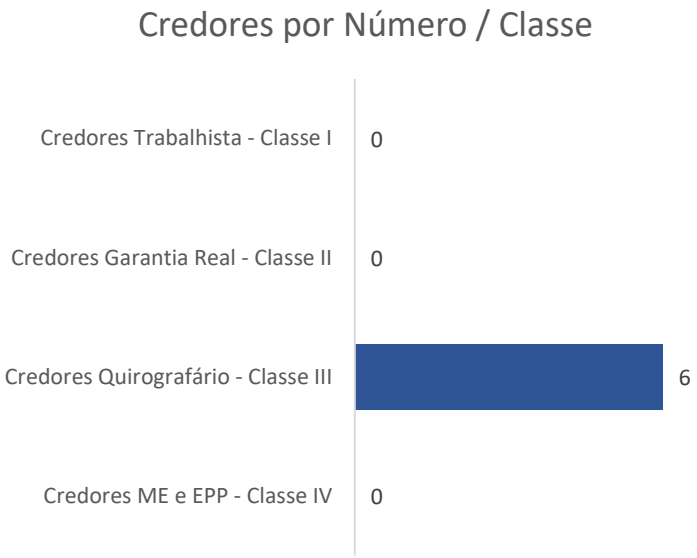


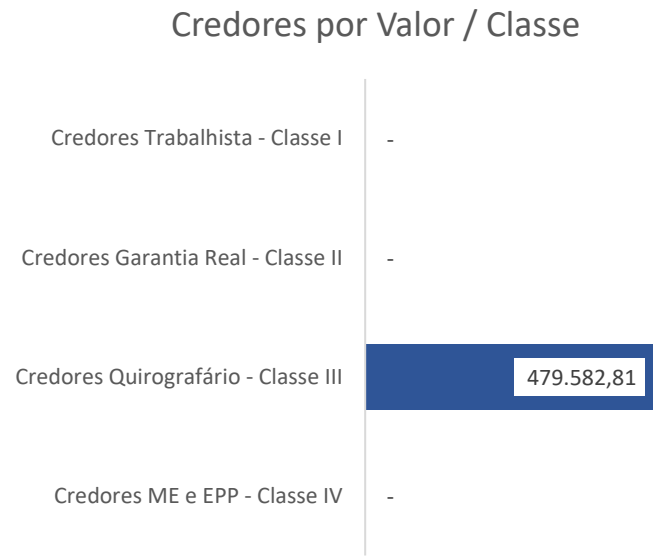

# 3 O presente RMA se refere à Recuperanda:

## Dayube Majdalani Serviços de Estética LTDA.




A Dayube Majdalani Serviços de Estética LTDA. (“SD Barra”) é uma franqueada de sucesso da rede Sobrancelhas Design, atuando desde 2018 no Shopping Barra, em Salvador/BA. Com um plano de marketing eficiente e gestão estratégica, rapidamente se destacou na rede, tornando-se master franqueada em 2019.

Ao longo de mais de 6 anos de operação, consolidou-se como referência em estética na capital baiana, sendo premiada diversas vezes por desempenho em vendas e organização. Com forte presença no setor e papel relevante na geração de empregos diretos e indiretos, a SD Barra mantém uma operação sólida e resiliente, mesmo diante de cenários econômicos adversos.

Em 2023, obteve receita líquida superior a R$ 1 milhão, refletindo sua capacidade de adaptação e excelência nos serviços. O mercado de estética continua em expansão, oferecendo oportunidades de crescimento e diversificação, especialmente com a retomada do varejo pós-pandemia.

A SD Barra representa um negócio com base sólida, impacto social relevante e grande potencial de escalabilidade (informações prestadas pela Recuperanda).

# 4 Breve descrição da(s) Recuperanda(s):

## 4.1 Informações Iniciais

### 4.1.1 Atividade Empresarial

Atividades de estética e outros serviços de cuidados com a beleza, comércio varejista de cosméticos, produtos de perfumaria e de higiene pessoal.

### 4.1.2 Estrutura Societária

**Dayube Majdalani Servicos de Estetica Ltda**

| Nome | Qualificação | Nome Representante Legal | Qualificação Representante Legal |
|---|---|---|---|
| Vanessa Dayube Majdalani de Cerqueira | 49-Sócio-Administrador | - | - |

Fonte: Site da Receita Federal, em 23/09/2025.

### 4.1.3 Estabelecimentos

| CNPJ | Razão Social | Endereço |
|---|---|---|
| 30.633.738/0001-57 | Dayube Majdalani Servicos de Estetica Ltda | Av. Centenário, 2992, Shopping Barra Loja 00A1, Barra, Salvador/BA. |

# 5 Informações Mensais

## 5.1 Atividade Empresarial

Não houve alteração na atividade empresarial.

## 5.2 Estrutura Societária

Não houve alteração na estrutura societária.

## 5.3 Estabelecimentos

Não houve abertura ou fechamento de estabelecimentos.

# 6 Quadro de Funcionários

## 6.1 Funcionários: CLT

No mês de fevereiro de 2025, a Recuperanda apresentou 8 colaboradores ativos na folha de pagamento.

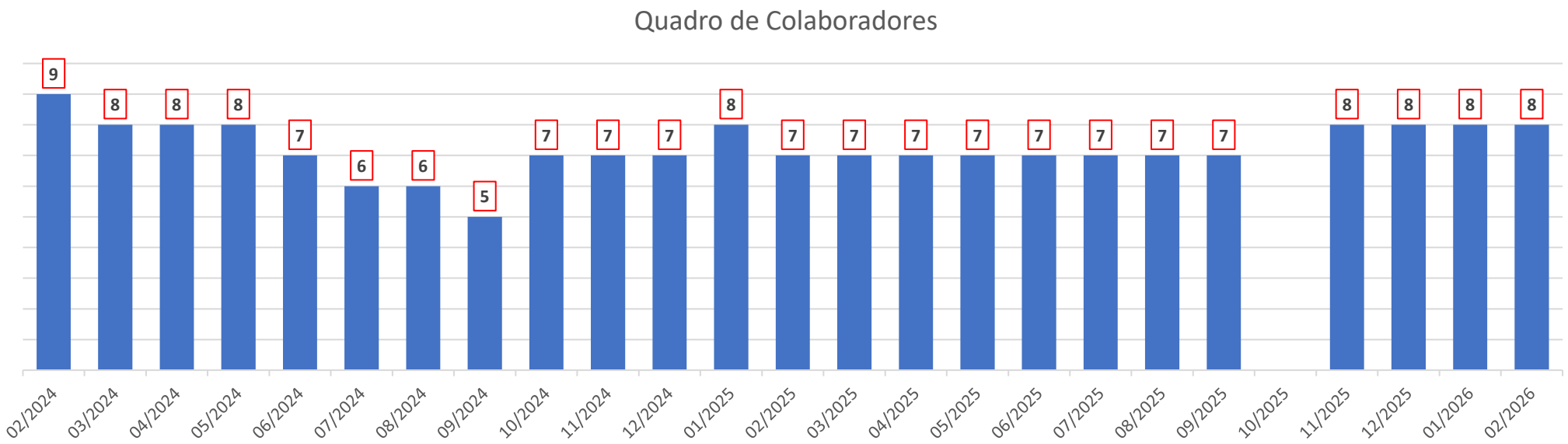

# 7 Análise de dados contábeis e informações financeiras

## 7.1 Demonstração do Resultado do Exercício – DRE

Em fevereiro de 2025 a Recuperanda apresentou Receita Bruta de Vendas e Prestação de Serviço em R$ 41 mil, sendo uma redução de 28,7% na Receita Operacional Líquida em relação ao mês anterior.

O Resultado Líquido do Exercício apresentou prejuízo de R$ 14 mil.

Em milhares de R$

| Demonstrativo de Resultado do Exercício Mensal | 02/2025 | 03/2025 | 04/2025 | 05/2025 | 06/2025 | 07/2025 | 08/2025 | 09/2025 | 10/2025 | 11/2025 | 12/2025 | 01/2026 | 02/2026 | Variação Mês Anterior fev/26-jan/26 | Variação Mês Anterior %AH |
|---|---|---|---|---|---|---|---|---|---|---|---|---|---|---|---|
| RECEITA BRUTA DE VENDAS | 19 | 25 | 26 | 23 | 21 | 30 | 23 | 7 | 2 | 3 | 0 | 1 | - | (1) | -100,0% |
| RECEITA BRUTA DOS SERVIÇOS PRESTADOS | 65 | 54 | 67 | 64 | 66 | 66 | 63 | 61 | 73 | 82 | 89 | 57 | 41 | (15) | -27,0% |
| IMPOSTOS S/ VENDAS E SERVICOS | (10) | (9) | (11) | (10) | (10) | (11) | (10) | (8) | (9) | (11) | (11) | (7) | (5) | 2 | 28,4% |
| % sobre ROB | -11,8% | -11,1% | -11,3% | -11,4% | -11,5% | -11,0% | -11,3% | -12,1% | -12,6% | -12,6% | -12,5% | -12,3% | -12,4% | | |
| RECEITA OPERACIONAL LÍQUIDA | 74 | 70 | 83 | 77 | 77 | 86 | 76 | 60 | 65 | 74 | 78 | 51 | 36 | (15) | -28,7% |
| CUSTOS DOS SERVIÇOS PRESTADOS | (16) | (20) | (24) | (28) | (4) | (19) | (15) | (7) | (4) | (3) | (1) | (1) | (0) | 1 | 67,4% |
| % sobre ROL | -21,8% | -28,7% | -28,2% | -35,8% | -5,8% | -22,6% | -19,8% | -12,2% | -6,8% | -3,9% | -0,9% | -2,6% | -1,2% | | |
| RESULTADO BRUTO OPERACIONAL | 58 | 50 | 60 | 49 | 72 | 67 | 61 | 53 | 60 | 71 | 77 | 50 | 36 | (14) | -27,7% |
| DESPESAS (RECEITAS) OPERACIONAIS | (57) | (56) | (66) | (56) | (80) | (77) | (73) | (69) | (65) | (71) | (66) | (57) | (49) | 8 | 14,4% |
| % sobre ROL | -77,9% | -79,6% | -79,2% | -72,8% | -105,1% | -89,4% | -97,3% | -116,0% | -99,7% | -95,8% | -85,0% | -113,0% | -135,7% | | |
| DESPESAS GERAIS E ADMINISTRATIVAS | (51) | (56) | (65) | (55) | (75) | (70) | (67) | (69) | (59) | (65) | (60) | (58) | (44) | 14 | 24,6% |
| DESPESAS TRIBUTÁRIAS | (7) | - | (2) | (2) | (7) | (8) | (7) | (1) | (7) | (7) | (7) | - | (6) | (6) | 100,0% |
| OUTRAS RECEITAS E DESPESAS OPERACIONAIS | 1 | 1 | 1 | 1 | 1 | 1 | 0 | 1 | 1 | 1 | 1 | 0 | 0 | (0) | -2,9% |
| RESULTADO ANTES DAS RECEITAS E DESPESAS FINANCEIRAS | 0 | (6) | (6) | (7) | (8) | (10) | (13) | (17) | (4) | 0 | 11 | (8) | (13) | (5) | -68,5% |
| RECEITAS FINANCEIRAS | - | - | - | - | - | - | - | - | - | - | - | - | - | - | 0,0% |
| DESPESAS FINANCEIRAS | (9) | (8) | (11) | (14) | (15) | (14) | (18) | (23) | (3) | (2) | (1) | (0) | (1) | (0) | -93,3% |
| RESULTADO LÍQUIDO DO EXERCÍCIO | (9) | (14) | (17) | (20) | (23) | (25) | (31) | (40) | (7) | (2) | 10 | (8) | (14) | (6) | -69,6% |
| % sobre ROL | -12,0% | -20,1% | -20,6% | -26,6% | -29,9% | -28,5% | -40,8% | -66,8% | -11,4% | -2,9% | 12,4% | -16,3% | -38,8% | | |

## RECEITA OPERACIONAL LÍQUIDA E RESULTADO DO EXERCÍCIO - em milhares de R$

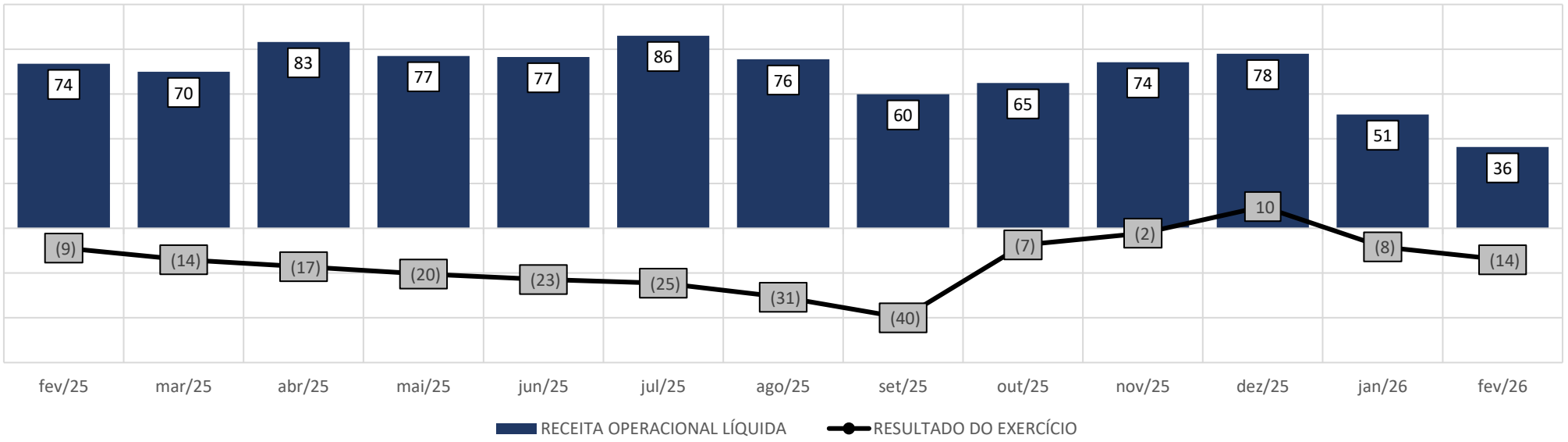

# 7.2 Ativo

Em fevereiro de 2025 os grupos de contas do Ativo Circulante e do Ativo Não Circulante não apresentaram variação significativa em relação ao mês anterior.

| Em milhares de R$ | | | | | | | | | | | | | | Variação Mês Anterior | |
|---|---|---|---|---|---|---|---|---|---|---|---|---|---|---|---|
| BALANÇO PATRIMONIAL | 02/2025 | 03/2025 | 04/2025 | 05/2025 | 06/2025 | 07/2025 | 08/2025 | 09/2025 | 10/2025 | 11/2025 | 12/2025 | 01/2026 | 02/2026 | fev/26-jan/26 | %AH |
| **ATIVO CIRCULANTE** | **515** | **526** | **545** | **542** | **530** | **515** | **503** | **495** | **498** | **503** | **517** | **514** | **518** | **5** | **0,9%** |
| **% sobre TOTAL DO ATIVO** | **99,5%** | **99,6%** | **99,6%** | **99,6%** | **99,6%** | **99,6%** | **99,6%** | **99,5%** | **99,6%** | **99,6%** | **99,6%** | **99,6%** | **99,6%** | | |
| **DISPONIBILIDADES** | **92** | **94** | **108** | **118** | **121** | **119** | **109** | **110** | **112** | **111** | **120** | **109** | **108** | **(1)** | **-1,0%** |
| CAIXA GERAL | 91 | 91 | 91 | 93 | 93 | 93 | 92 | 90 | 90 | 90 | 90 | 89 | 89 | - | 0,0% |
| BANCOS CONTA MOVIMENTO | 0 | 3 | 17 | 25 | 28 | 26 | 17 | 20 | 21 | 21 | 30 | 21 | 19 | (1) | -5,4% |
| APLICACOES LIQUIDEZ IMEDIATA | - | - | - | - | - | - | - | - | - | - | - | - | - | - | 0,0% |
| **DIREITOS REALIZÁVEIS** | **364** | **369** | **385** | **389** | **365** | **358** | **363** | **359** | **362** | **368** | **374** | **382** | **387** | **6** | **1,5%** |
| CONTAS A RECEBER | 20 | 21 | 33 | 18 | 13 | 6 | 10 | 6 | 7 | 12 | 15 | 21 | 24 | 3 | 15,3% |
| ADIANTAMENTOS A EMPREGADOS | - | 1 | 0 | 0 | 0 | 0 | 0 | 0 | 0 | 0 | - | - | - | - | 0,0% |
| ADIANTAMENTOS A FORNECEDORES | - | - | - | 18 | - | - | - | - | - | - | - | - | - | - | 0,0% |
| ADIANTAMENTOS A SÓCIOS | - | - | - | - | - | - | - | 0 | 0 | - | - | - | - | - | 0,0% |
| IMPOSTOS A RECUPERAR | 1 | 1 | 1 | 1 | 1 | 1 | 1 | 1 | 1 | 1 | 1 | 1 | 1 | - | 0,0% |
| DEPÓSITOS JUDICIAIS | 1 | 1 | 1 | 1 | 1 | 1 | 1 | 1 | 1 | 1 | 1 | 1 | 1 | - | 0,0% |
| OUTROS CRÉDITOS | 342 | 345 | 350 | 350 | 350 | 350 | 351 | 351 | 352 | 354 | 357 | 359 | 361 | 3 | 0,7% |
| **ESTOQUES** | **59** | **62** | **52** | **35** | **44** | **38** | **30** | **26** | **25** | **23** | **23** | **22** | **22** | **-** | **0,0%** |
| **ATIVO NÃO CIRCULANTE** | **2** | **2** | **2** | **2** | **2** | **2** | **2** | **2** | **2** | **2** | **2** | **2** | **2** | **(0)** | **-0,6%** |
| **% sobre TOTAL DO ATIVO** | **0,5%** | **0,4%** | **0,4%** | **0,4%** | **0,4%** | **0,4%** | **0,4%** | **0,5%** | **0,4%** | **0,4%** | **0,4%** | **0,4%** | **0,4%** | | |
| **IMOBILIZADO** | **2** | **2** | **2** | **2** | **2** | **2** | **2** | **2** | **2** | **2** | **2** | **2** | **2** | **(0)** | **-0,6%** |
| **TOTAL DO ATIVO** | **518** | **528** | **548** | **544** | **532** | **517** | **505** | **497** | **501** | **505** | **519** | **516** | **520** | **5** | **0,9%** |

## Principais Contas do Ativo Circulante em fev/26

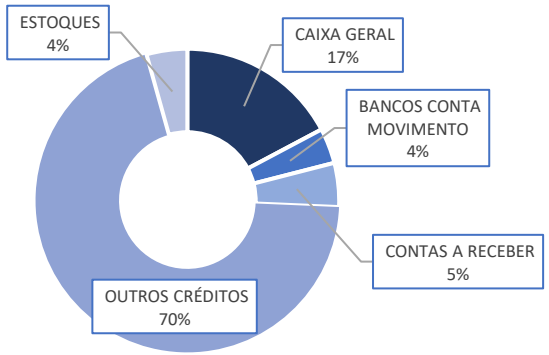


## Principais Contas do Ativo Não Circulante em fev/26

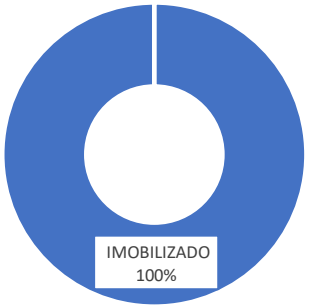

# 7.3 Passivo

Em fevereiro de 2025 o grupo de contas do Passivo Circulante apresentou variação de R$ 19 mil em relação ao mês anterior.
O Passivo Não Circulante não apresentou variação em relação ao mês anterior.
A variação que ocorre no Patrimônio Líquido é gerada pelo Resultado Líquido do Exercício apresentada no Demonstrativo de Resultado do Exercício (DRE).

| Em milhares de R$ | | | | | | | | | | | | | | Variação Mês Anterior | |
|---|---|---|---|---|---|---|---|---|---|---|---|---|---|---|---|
| BALANÇO PATRIMONIAL | 02/2025 | 03/2025 | 04/2025 | 05/2025 | 06/2025 | 07/2025 | 08/2025 | 09/2025 | 10/2025 | 11/2025 | 12/2025 | 01/2026 | 02/2026 | fev/26-jan/26 | %AH |
| PASSIVO CIRCULANTE | 414 | 439 | 476 | 496 | 507 | 517 | 536 | 569 | 580 | 587 | 592 | 597 | 616 | 19 | 3,1% |
| % sobre TOTAL DO PASSIVO | 79,9% | 83,0% | 86,9% | 91,1% | 95,3% | 100,0% | 106,2% | 114,5% | 115,9% | 116,3% | 114,0% | 115,7% | 118,3% | | |
| FORNECEDORES | - | - | - | - | 2 | 3 | 4 | 2 | 2 | 3 | 3 | 3 | 8 | 5 | 163,1% |
| EMPRESTIMOS E FINANCIAMENTOS | 260 | 271 | 289 | 292 | 289 | 284 | 298 | 319 | 319 | 319 | 319 | 319 | 319 | - | 0,0% |
| OBRIGAÇÕES TRABALHISTAS E SOCIAIS | 57 | 62 | 69 | 73 | 75 | 77 | 72 | 77 | 79 | 74 | 68 | 66 | 74 | 9 | 13,1% |
| OBRIGAÇÕES FISCAIS E TRIBUTÁRIAS | 97 | 105 | 118 | 131 | 142 | 153 | 162 | 171 | 180 | 191 | 202 | 209 | 214 | 5 | 2,4% |
| DIVIDENDOS, PARTICIPAÇÕES E JUROS S/ CAP. | - | - | - | - | - | - | - | - | - | - | - | - | - | - | 0,0% |
| PASSIVO NÃO CIRCULANTE | 5 | 5 | 4 | 4 | 3 | 3 | 2 | 1 | 1 | 0 | 0 | 0 | 0 | - | 0,0% |
| OBRIGAÇÕES FISCAIS E TRIBUTÁRIAS | 5 | 5 | 4 | 4 | 3 | 3 | 2 | 1 | 1 | 0 | 0 | 0 | 0 | - | 0,0% |
| PATRIMONIO LIQUIDO | 99 | 85 | 68 | 45 | 22 | (3) | (33) | (73) | (81) | (83) | (73) | (82) | (96) | (14) | -17,3% |
| % sobre TOTAL DO PASSIVO | 19,1% | 16,1% | 12,4% | 8,2% | 4,1% | -0,5% | -6,6% | -14,8% | -16,1% | -16,4% | -14,1% | -15,8% | -18,4% | | |
| CAPITAL SOCIAL | 95 | 95 | 95 | 95 | 95 | 95 | 95 | 95 | 95 | 95 | 95 | 95 | 95 | - | 0,0% |
| RESERVAS DE LUCROS | - | - | - | - | - | - | - | - | - | - | - | - | - | - | 0,0% |
| LUCROS OU PREJUÍZOS ACUMULADOS | 4 | (10) | (27) | (51) | (73) | (98) | (129) | (169) | (176) | (178) | (169) | (177) | (191) | (14) | -8,0% |
| TOTAL DO PASSIVO | 518 | 528 | 548 | 544 | 532 | 517 | 505 | 497 | 501 | 505 | 519 | 516 | 520 | 5 | 0,9% |

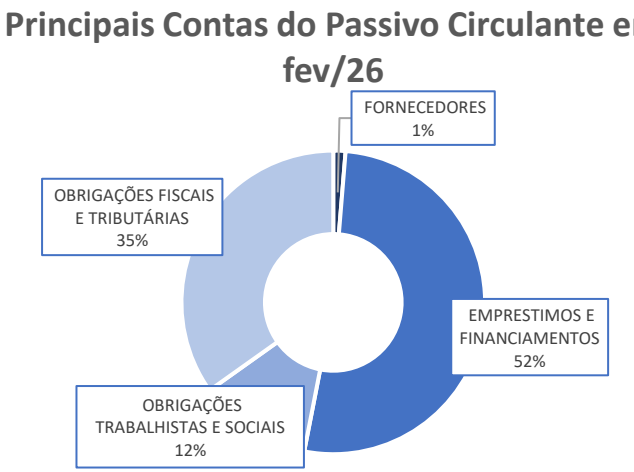


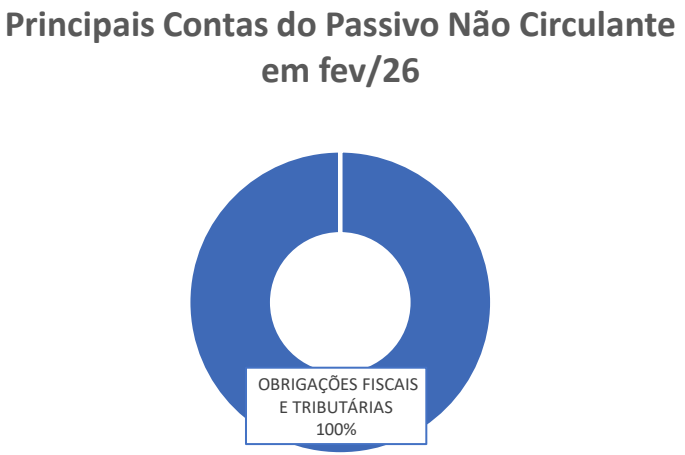

## 7.4 Passivo Extraconcursal até a Recuperação Judicial

### 7.4.1 Fiscal

Em análise.

### 7.4.2 Passivo Extraconcursal Após a Recuperação Judicial

#### 7.4.2.1 Tributário

Em análise.

#### 7.4.2.2 Trabalhista

Recuperanda informou que não possui.

# 7.5 Análises e Índices

## 7.5.1 Ativo

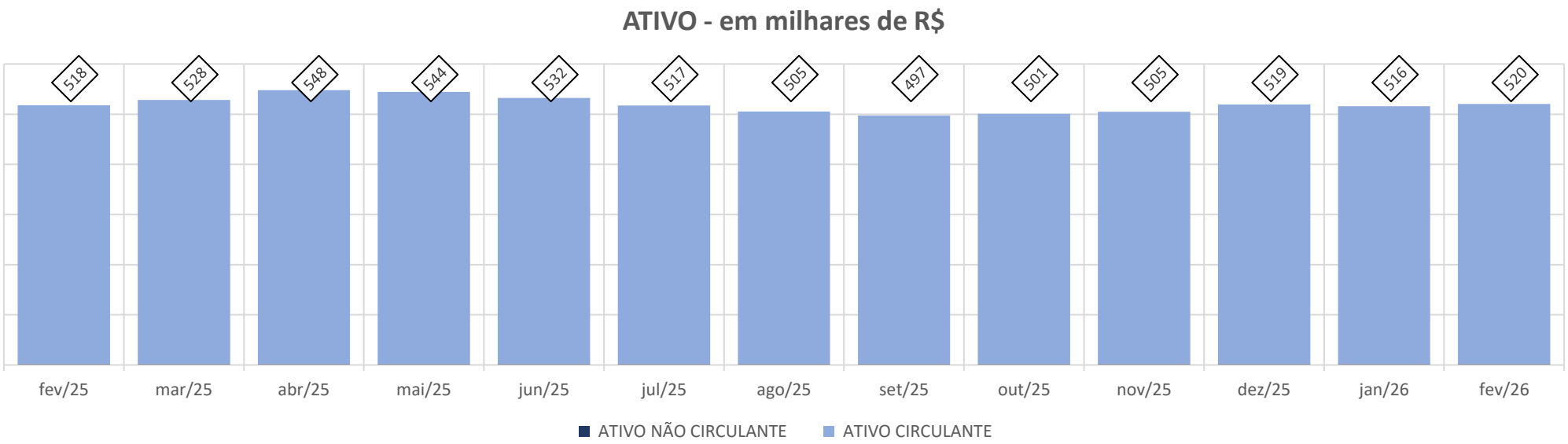


## 7.5.2 Passivo

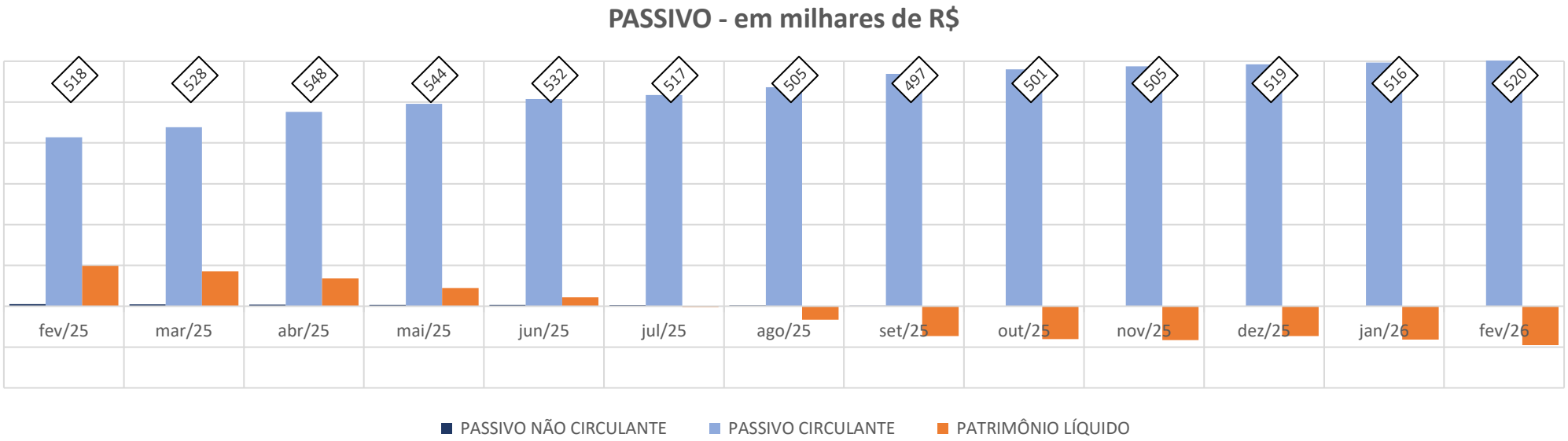

## 7.5.3 Índices de Liquidez

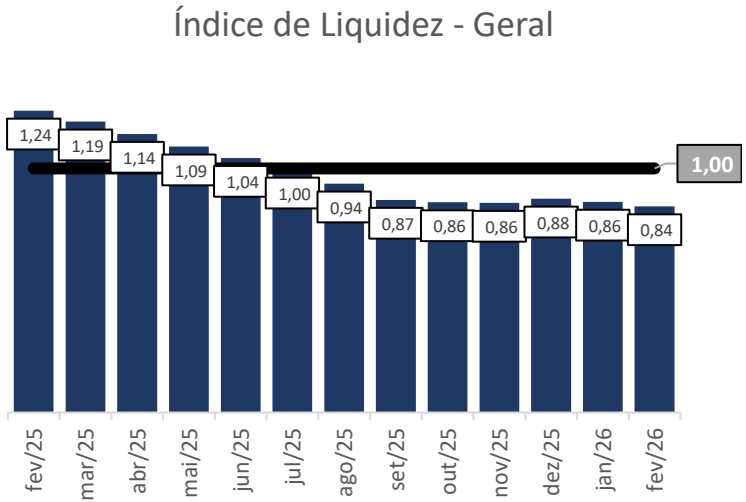


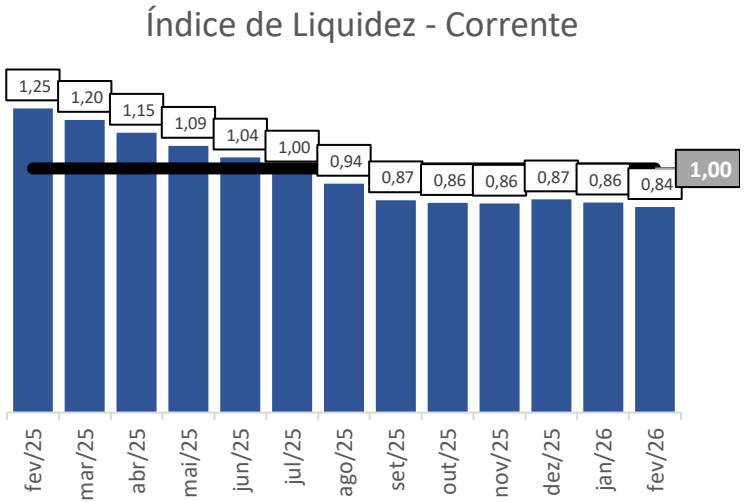


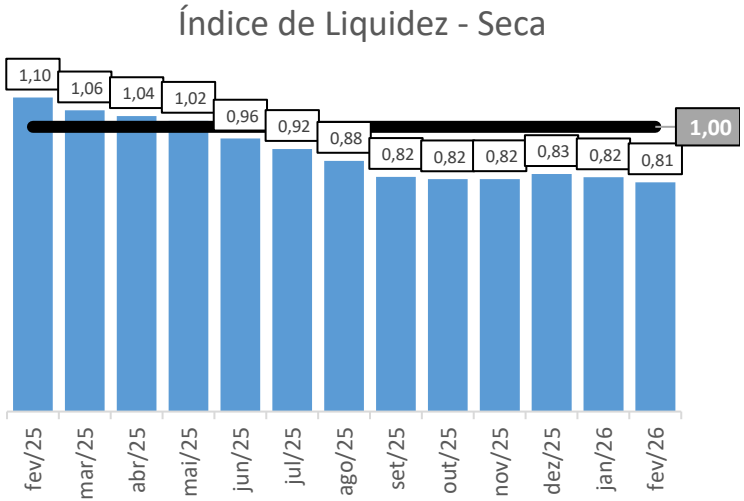


### Notas de esclarecimentos e análises

Via de regra, todo índice de liquidez abaixo de 1 (um), significa possível dificuldade financeira em caso de necessidade de liquidação das dívidas no curto prazo.
O índice de “Liquidez Geral”, (AC+ANC) / (PC + PNC), mede a capacidade de pagamento total das dívidas;
A “Liquidez Corrente” mede a capacidade de pagamento com recursos de curto prazo; O indicador de “Liquidez Seca” difere do cálculo da “Liquidez Corrente” pela subtração do saldo da conta estoques;

CREDIBILITÀ
ADMINISTRAÇÕES JUDICIAIS


Escritório Curitiba | PR
Av. Iguaçu, 2820, sala 1001, 10º andar, Água Verde
CEP 80.240-031 - Curitiba/PR

Escritório São Paulo | SP
Av. Paulista, 1439, 1º andar, conjunto 12, Bela Vista
CEP 01311-926 - São Paulo/SP

Escritório Belo Horizonte | MG
Rua Antônio Albuquerque, 330, 8º andar, Savassi
CEP 30.112-010 - Belo Horizonte/MG

Escritório Florianópolis | SC
Av. Trompowsky, 354, sala 501, Centro
CEP 88.015-300 – Florianópolis/SC

Escritório Porto Alegre | RS
Rua Mostardeiro, 777, sala 1401, Independência
CEP 90.430-001 - Porto Alegre/RS

www.credibilita.com.br
contato@credibilita.adv.br
Tel. (41) 3242-9009