



Número: **1014640-89.2025.8.11.0015**

Classe: **RELATÓRIO FALIMENTAR**

Órgão julgador: **4ª VARA CÍVEL DE SINOP**

Última distribuição : **13/05/2025**

Valor da causa: **R\$ 109.542.698,06**

Processo referência: **1002775-69.2025.8.11.0015**

Assuntos: **Concurso de Credores**

Nível de Sigilo: **0 (Público)**

Justiça gratuita? **NÃO**

Pedido de liminar ou antecipação de tutela? **NÃO**

Partes	Advogados
CREDIBILITA ADMINISTRACAO JUDICIAL E SERVICOS LTDA (REPRESENTANTE)	
	ALEXANDRE CORREA NASSER DE MELO (ADVOGADO(A))
KANSAS TRANSPORTES LTDA (REPRESENTADO)	
ANDERSON WILIAN PELISSA (REPRESENTADO)	
DILAMAR ZONTA PELISSA (REPRESENTADO)	
CRISTIAN NATAN PELISSA (REPRESENTADO)	
ANTONIO CARLOS PELISSA (REPRESENTADO)	

Documentos				
Id.	Data da Assinatura	Movimento	Documento	Tipo
207100947	05/09/2025 17:13	Sem movimento	2025.06.04 - Grupo Kansas (V.0)	Outros documentos

Competência:
junho de 2025



Relatório Mensal de Atividade

Recuperação Judicial da(s) Empresa(s):

GRUPO KANSAS

ANTONIO CARLOS PELISSA
DILAMAR ZONTA PELISSA
ANDERSON WILIAN PELISSA
CRISTIAN NATAN PELISSA
KANSAS TRANSPORTES LTDA.



Este documento foi gerado pelo usuário 102.***.***-60 em 02/12/2025 12:05:23
Número do documento: 25090517131516500000192543894
<https://pje.tjmt.jus.br:443/pje/Processo/ConsultaDocumento/listView.seam?x=25090517131516500000192543894>
Assinado eletronicamente por: ALEXANDRE CORREA NASSER DE MELO - 05/09/2025 17:13:16

CONSIDERAÇÕES INICIAIS

Excelentíssima Senhora Doutora Juíza de Direito da 4ª Vara Cível de Sinop – MT.

Processo nº 1002775-69.2025.8.11.0015

Incidente nº 1014640-89.2025.8.11.0015

A Credibilità Administração Judicial e Serviços Ltda., nomeada Administradora Judicial nos citados autos, vem, respeitosamente, à presença de Vossa Excelência, apresentar o **“RMA - Relatório Mensal de Atividades”**, que foi elaborado com os dados quantitativos e qualitativos repassadas pela Recuperanda, a qual responde pela veracidade e exatidão das informações encaminhadas, referentes às análises do mês de **junho de 2025**.

Informa-se que as Demonstrações Financeiras da Recuperanda não são auditadas por profissionais independentes, em consonância com o art. 3º da Lei nº11.638/2007.

Com relação às informações contidas neste documento, a Administradora Judicial fica à disposição para prestar esclarecimentos adicionais.

Atenciosamente,

Credibilità Administração Judicial e Serviços Ltda.



GLOSSÁRIO

AC - Ativo Circulante

ACF - Ativo Circulante Financeiro

ACO - Ativo Circulante Operacional

A.H. - Análise Horizontal

AJ - Administrador Judicial

ANC - Ativo Não Circulante

A.V. - Análise Vertical

BP - Balanço Patrimonial

DRE - Demonstrativo de Resultado do Exercício

EBITDA - Earnings Before Interest, Taxes, Depreciation and Amortization Ou Lucro Antes dos Juros, Impostos, Depreciação e Amortização.

IFs - Instituições Financeiras

LL - Lucro Líquido

LO - Lucro Operacional

PC - Passivo Circulante

PCF - Passivo Circulante Financeiro

PCO - Passivo Circulante Operacional

PL - Patrimônio Líquido

PNC - Passivo Não Circulante

RJ - Recuperação Judicial

RL - Receita Líquida

ROL - Receita Operacional Líquida ou Receita Líquidas de Vendas



ÍNDICE

1 MACRO ANDAMENTO PROCESSUAL	5
2 PASSIVO SUJEITO A RECUPERAÇÃO JUDICIAL	6
3 O PRESENTE RMA SE REFERE À RECUPERANDA:	7
4 BREVE DESCRIÇÃO DA(S) RECUPERANDA(S):	8
4.1 INFORMAÇÕES INICIAIS.....	8
4.1.1 ATIVIDADE EMPRESARIAL	8
4.1.2 ESTRUTURA SOCIETÁRIA.....	8
4.1.3 ESTABELECIMENTOS	8
5 INFORMAÇÕES MENS AIS.....	9
5.1 ATIVIDADE EMPRESARIAL.....	9
5.2 ESTRUTURA SOCIETÁRIA	9
5.3 ESTABELECIMENTOS.....	9
6 QUADRO DE FUNCIONÁRIOS	10
6.1 FUNCIONÁRIOS: CLT	10
7 ANÁLISE DE DADOS CONTÁBEIS E INFORMAÇÕES FINANCEIRAS.....	11
7.1 DEMONSTRAÇÃO DO RESULTADO DO EXERCÍCIO – DRE KANSAS TRANSPORTES LTDA.	11
7.2 ATIVO	13
7.3 PASSIVO	14
7.4 PASSIVO EXTRACONCURSAL ATÉ A RECUPERAÇÃO JUDICIAL	15
7.4.1 FISCAL.....	15



7.4.2 PASSIVO EXTRACONCURSAL APÓS A RECUPERAÇÃO JUDICIAL	15
7.4.2.1 Tributário.....	15
7.4.2.2 Trabalhista.....	15
7.5 ANÁLISES E ÍNDICES	16
7.5.1 ATIVO	16
7.5.2 PASSIVO	16
7.5.3 ÍNDICES DE LIQUIDEZ	17
7.6 ATIVIDADE RURAL GRUPO PESSOA FÍSICA	18
7.6.1 ATIVIDADE RURAL GRUPO PESSOA FÍSICA ATÉ MARÇO/2025.....	18
7.6.2 FATURAMENTO GRUPO PESSOA FÍSICA APÓS MARÇO/2025	19
7.6.3 FATURAMENTO GRUPO PESSOA FÍSICA.....	20



1 Macro Andamento Processual

Evolução Processual

Processo Nº 1002775-69.2025.8.11.0015

Recuperandas: ANDERSON WILIAN PELISSA
 ANTONIO CARLOS PELISSA
 CRISTIAN NATAN PELISSA
 DILAMAR ZONTA PELISSA
 KANSAS TRANSPORTES LTDA.

Data	Evento	Lei 11.101/05	ID.
06/02/2025	Ajuizamento do pedido de Recuperação Judicial		183028247
17/02/2025	Constatação Prévia	Artigo 51-A, da LREF	184329379 184379784
20/02/2025	Deferido o Processamento da RJ	Artigo 52, da LREF	184809328
20/02/2025	Nomeação da Administradora Judicial	Artigo 21, da LREF	184809328
27/02/2025	Termo de Compromisso Assinado	Artigo 33, da LREF	185610686
19/04/2025	Apresentação do PRJ	Artigo 53, da LREF	191192595
06/02/2025	Apresentação da Lista de Credores da Recuperanda	Artigo 51, III, da LREF	183028958
24/02/2025	Publicação da Lista de Credores	Artigo 52, da LREF	185073176
14/05/2025	Apresentação da Lista de Credores do AJ	Artigo 7º, § 2.º, da LREF	193852411
14/05/2025	Publicação da Lista de Credores	Artigo 7º, § 2.º, da LREF	193893889
	Prorrogação Stay Period	Artigo 6º, § 4.º, da LREF	
	Ata da Assembleia Geral de Credores em 1ª convocação		
	Ata da Assembleia Geral de Credores em 2ª convocação		
	Aprovação do Plano de Recuperação Judicial		
	Homologação do PRJ e concessão da RJ	Artigo 58, da LREF	
20/02/2025	Reconhecimento de essencialidade de bem		183423285 184809328

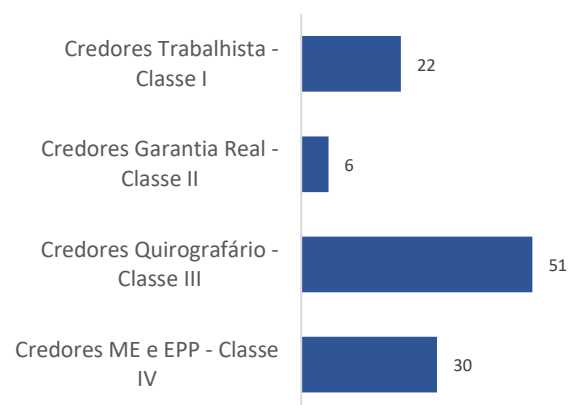


2 Passivo sujeito a recuperação Judicial


A Administradora Judicial apresentou, em 14/05/2025, no Id. 193852411 dos autos principais, a lista de credores alusiva ao art. 7º, §2º da Lei n.º 11.101/2005, relacionando 109 credores pelo valor de R\$ 97.741.222,60 (noventa e sete milhões setecentos e quarenta e um mil, duzentos e vinte e dois reais e sessenta centavos).

Classes	Credores	Valor da Lista
Credores Trabalhista - Classe I	22	52.537,66
Credores Garantia Real - Classe II	6	66.558.670,97
Credores Quirografário - Classe III	51	30.072.165,06
Credores ME e EPP - Classe IV	30	1.057.848,91
Total Geral	109	97.741.222,60

Credores por Número / Classe



Credores por Valor / Classe



3 O presente RMA se refere à Recuperanda:

Grupo Kansas



A história do Grupo Kansas está intrinsecamente ligada à trajetória de seus fundadores, Antonio Carlos Pelissa e Dilamar Zonta Pelissa, cuja jornada no agronegócio teve início na suinocultura em Santa Catarina. Com espírito empreendedor e visão de crescimento, o casal expandiu suas atividades para Mato Grosso nos anos 80, estabelecendo a Fazenda Água Viva em Sinop/MT, onde se tornaram pioneiros na produção de suínos.

A necessidade de diversificação levou à introdução da agricultura em 2005, com o cultivo de soja. Nesse período, Anderson Pelissa, filho mais velho do casal, demonstrou grande interesse pela atividade agrícola, acompanhando desde cedo o trabalho do pai e assumindo responsabilidades na gestão da fazenda. Em 2005, com apenas 16 anos, Anderson coordenou sozinho o plantio da primeira safra de soja da família, marcando sua entrada definitiva na atividade.

Cristian Pelissa, filho caçula, também seguiu os passos da família, ingressando na faculdade de Agronomia e contribuindo ativamente para a gestão e expansão dos negócios. Sua participação foi essencial na adaptação às novas demandas do grupo, especialmente diante das crises enfrentadas na suinocultura e na agricultura.

O crescimento da família no setor agrícola levou à aquisição, em 2014, da área de terras em União do Sul/MT, batizada de Fazenda Dois Rios. Essa propriedade tornou-se um marco na história do grupo, consolidando sua atuação na agricultura de larga escala.

A busca por maior eficiência operacional e redução de custos levou à criação da Kansas Transportes em 2021, inicialmente voltada para o escoamento da própria produção agrícola. Com a entrada de Anderson e Cristian, a transportadora expandiu suas operações, tornando-se também uma fonte de receita ao prestar serviços a terceiros.

(informações prestadas pela Recuperanda)



4 Breve descrição da(s) Recuperanda(s):

4.1 Informações Iniciais

4.1.1 Atividade Empresarial

Agronegócio e Transportes.

4.1.2 Estrutura Societária

Kansas Transportes Ltda

Nome	Qualificação	Nome Representante Legal	Qualificação Representante Legal
Cristian Natan Pelissa	49-Sócio-Administrador	-	-
Anderson Wilian Pelissa	49-Sócio-Administrador	-	-

Fonte: Site da Receita Federal, em 04/05/2025.

Atividade Rural Pessoa Física

Nome	Qualificação
Antonio Carlos Pelissa	Produtor Rural
Dilamar Zonta Pelissa	Produtor Rural
Anderson Wilian Pelissa	Produtor Rural
Cristian Natan Pelissa	Produtor Rural

4.1.3 Estabelecimentos

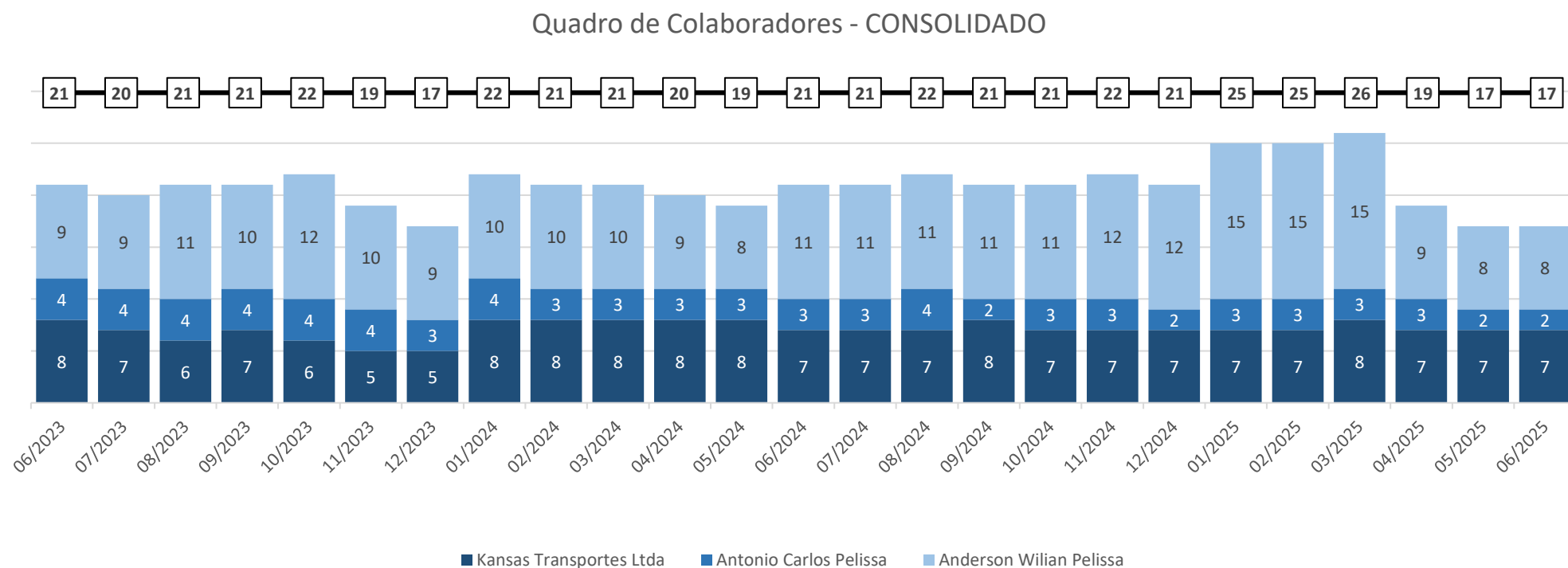
CNPJ	Razão Social	Endereço
43.089.723/0001-11	Kansas Transportes Ltda	Est Vicinal, S/N, Km 34, Zona Rural, União do Sul/MT.



6 Quadro de Funcionários

6.1 Funcionários: CLT

No mês de junho de 2025, a Recuperanda apresentou **17** colaboradores ativos na folha de pagamento.



7 Análise de dados contábeis e informações financeiras

7.1 Demonstração do Resultado do Exercício – DRE Kansas Transportes Ltda.

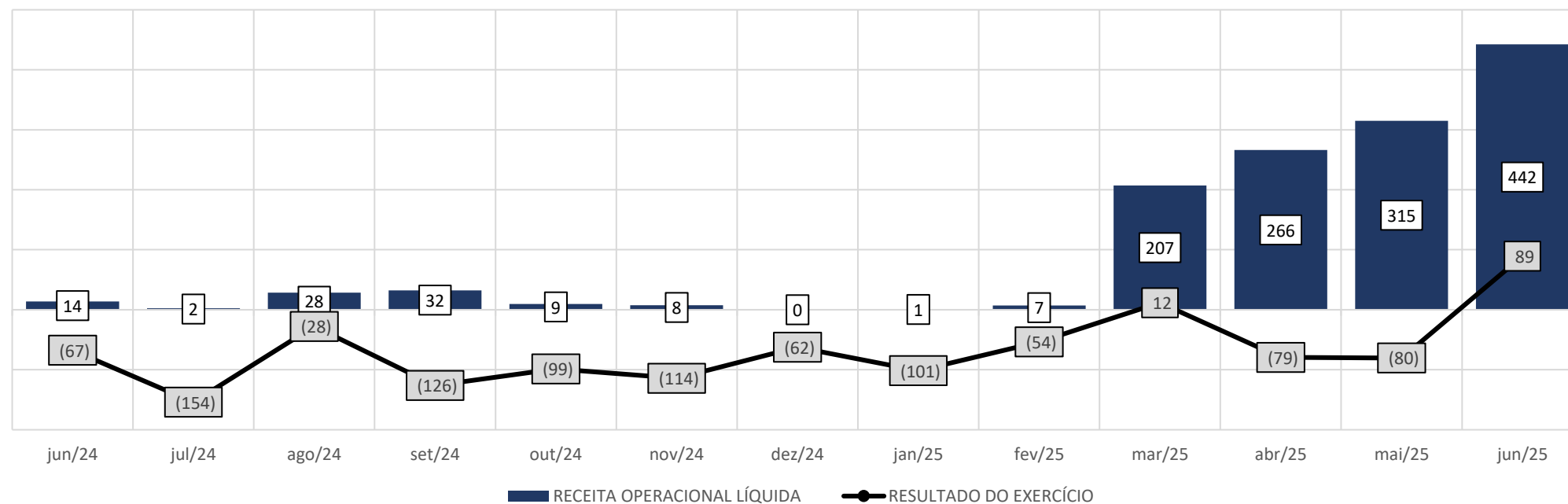
Em junho de 2025, a Recuperanda apresentou Receita Bruta de Vendas em R\$ 456 mil, e aumento da Receita Operacional Líquida de 40,4% em relação ao mês anterior. O Resultado Líquido do Exercício apresentou lucro de R\$ 89 mil.

Kansas Transportes Ltda														Variação Mês Anterior	
Em milhares de R\$														jun/25-mai/25	%AH
Demonstrativo de Resultado do Exercício Mensal	06/2024	07/2024	08/2024	09/2024	10/2024	11/2024	12/2024	01/2025	02/2025	03/2025	04/2025	05/2025	06/2025		
RECEITA BRUTA DOS SERVIÇOS PRESTADOS	15	3	30	34	10	8	-	1	7	217	289	347	456	109	31,5%
IMPOSTOS S/ SERVIÇOS PRESTADOS	(1)	(0)	(2)	(2)	(1)	(0)	-	(0)	(0)	(10)	(23)	(32)	(14)	18	56,2%
% sobre ROB	-5,4%	-5,4%	-5,4%	-5,4%	-5,4%	-5,4%	0,0%	-5,4%	-5,4%	-4,8%	-7,9%	-9,2%	-3,1%		
RECEITA OPERACIONAL LÍQUIDA	14	2	28	32	9	8	-	1	7	207	266	315	442	127	40,4%
CUSTOS DOS SERVIÇOS PRESTADOS	(59)	(135)	(35)	(137)	(86)	(99)	(41)	(66)	(38)	(167)	(254)	(319)	(310)	8	2,6%
% sobre ROL	-433,0%	-5689,6%	-121,6%	-424,6%	-912,3%	-1293,6%	0,0%	-7020,2%	-540,9%	-80,7%	-95,6%	-101,1%	-70,2%		
RESULTADO BRUTO OPERACIONAL	(46)	(132)	(6)	(104)	(77)	(92)	(41)	(65)	(31)	40	12	(4)	132	136	3810,9%
DESPESAS (RECEITAS) OPERACIONAIS	(22)	(22)	(22)	(22)	(22)	(23)	(22)	(36)	(22)	(28)	(91)	(77)	(38)	39	50,5%
% sobre ROL	-158,4%	-919,0%	-76,6%	-67,6%	-229,7%	-296,8%	0,0%	-3796,1%	-315,5%	-13,7%	-34,3%	-24,3%	-8,6%		
DESPESAS ADMINISTRATIVAS	(22)	(22)	(22)	(22)	(22)	(23)	(22)	(36)	(22)	(28)	(48)	(61)	(38)	23	38,3%
DESPESAS TRIBUTÁRIAS	-	-	-	-	-	-	-	-	-	-	(43)	(16)	(0)	15	97,0%
RESULTADO ANTES DAS RECEITAS E DESPESAS FINANCEIRAS	(67)	(154)	(28)	(126)	(99)	(114)	(62)	(101)	(53)	12	(79)	(80)	94	174	217,1%
RECEITAS FINANCEIRAS	-	-	-	-	-	-	-	-	-	0	0	0	-	(0)	-100,0%
DESPESAS FINANCEIRAS	(0)	-	-	-	-	-	-	-	(1)	(0)	(0)	(0)	(0)	(0)	-1,1%
RESULTADO ANTES DAS PROVISÕES DE IMPOSTO DE RENDA E CONTRIBUIÇÃO SOCIAL	(67)	(154)	(28)	(126)	(99)	(114)	(62)	(101)	(54)	12	(79)	(80)	94	174	216,9%
IRPJ	-	-	-	-	-	-	-	-	-	-	-	-	(3)	(3)	100,0%
CSLL	-	-	-	-	-	-	-	-	-	-	-	-	(2)	(2)	100,0%
RESULTADO LÍQUIDO DO EXERCÍCIO	(67)	(154)	(28)	(126)	(99)	(114)	(62)	(101)	(54)	12	(79)	(80)	89	170	211,2%
% sobre ROL	-491,5%	-6508,5%	-98,2%	-392,2%	-1042,0%	-1490,4%	0,0%	-10716,3%	-764,4%	5,6%	-29,8%	-25,5%	20,2%		





RECEITA OPERACIONAL LÍQUIDA E RESULTADO DO EXERCÍCIO - em milhares de R\$



7.2 Ativo

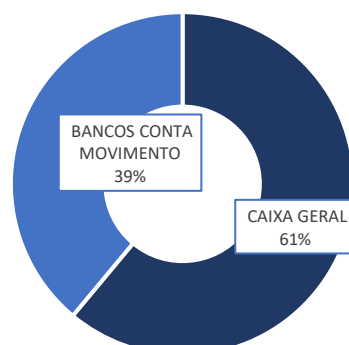
Em junho de 2025, o grupo de contas do Ativo Circulante apresentou redução de R\$ 20 mil em relação ao mês anterior.

O Ativo Não Circulante apresentou redução de R\$ 20 mil em relação ao mês anterior.

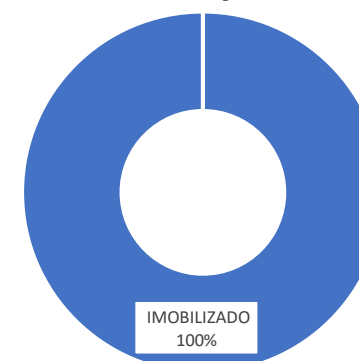
Kansas Transportes Ltda

Em milhares de R\$														Variação Mês Anterior	
BALANÇO PATRIMONIAL	06/2024	07/2024	08/2024	09/2024	10/2024	11/2024	12/2024	01/2025	02/2025	03/2025	04/2025	05/2025	06/2025	jun/25-mai/25	%AH
ATIVO CIRCULANTE	58	9	38	59	53	34	0	14	21	91	44	131	111	(20)	-15,3%
% sobre TOTAL DO ATIVO	8,7%	1,5%	6,2%	9,7%	9,1%	6,1%	0,0%	2,8%	4,4%	17,4%	9,6%	25,0%	22,9%		
DISPONIBILIDADES	58	9	38	59	53	22	0	14	21	91	25	105	32	(73)	-69,4%
CAIXA GERAL	58	9	38	59	53	22	0	14	21	16	20	20	20	-	0,0%
BANCOS CONTA MOVIMENTO	-	-	-	-	-	-	-	-	-	75	5	85	12	(73)	-85,4%
DIREITOS REALIZÁVEIS	-	-	-	-	-	12	-	-	-	1	19	26	79	53	204,3%
DUPLICATAS A RECEBER	-	-	-	-	-	-	-	-	-	1	1	1	37	36	3589,5%
ADIANTAMENTOS A FUNCIONÁRIOS	-	-	-	-	-	12	-	-	-	-	-	-	-	-	0,0%
ADIANTAMENTOS A FORNECEDORES	-	-	-	-	-	-	-	-	-	-	2	4	4	-	0,0%
EMPRESTIMOS A TERCEIROS	-	-	-	-	-	-	-	-	-	-	16	23	38	15	65,1%
IMPOSTOS A RECUPERAR	-	-	-	-	-	-	-	-	-	-	-	(2)	0	2	100,0%
ATIVO NÃO CIRCULANTE	616	596	575	555	535	514	494	474	453	433	413	392	372	(20)	-5,2%
% sobre TOTAL DO ATIVO	91,3%	98,5%	93,8%	90,3%	90,9%	93,9%	100,0%	97,2%	95,6%	82,6%	90,4%	75,0%	77,1%		
IMOBILIZADO	616	596	575	555	535	514	494	474	453	433	413	392	372	(20)	-5,2%
TOTAL DO ATIVO	674	604	614	614	588	548	494	487	474	524	456	523	483	(40)	-7,7%

Principais Contas do Ativo Circulante em jun/25



Principais Contas do Ativo Não Circulante em jun/25



7.3 Passivo

Em junho de 2025, o grupo de contas do Passivo Circulante apresentou redução de R\$ 135 mil em relação ao mês anterior.

O Passivo Não Circulante não apresentou variação em relação ao mês anterior.

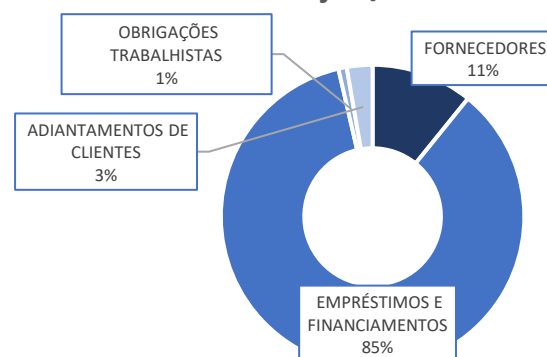
A variação que ocorre no Patrimônio Líquido é gerada pelo Resultado Líquido do Exercício apresentada no Demonstrativo de Resultado do Exercício (DRE).

Kansas Transportes Ltda

Em milhares de R\$

BALANÇO PATRIMONIAL	06/2024	07/2024	08/2024	09/2024	10/2024	11/2024	12/2024	01/2025	02/2025	03/2025	04/2025	05/2025	06/2025	Variação Mês Anterior	
														jun/25-mai/25	%AH
PASSIVO CIRCULANTE	1.373	1.457	1.494	1.621	1.694	1.768	1.776	2.455	2.510	2.548	2.561	2.708	2.573	(135)	-5,0%
% sobre TOTAL DO PASSIVO	203,7%	241,1%	243,6%	264,0%	288,1%	322,7%	359,6%	504,0%	529,3%	486,2%	561,2%	517,9%	533,1%		
FORNECEDORES	291	347	352	449	488	526	526	207	221	273	275	275	273	(2)	-0,7%
EMPRÉSTIMOS E FINANCIAMENTOS	1.051	1.081	1.111	1.141	1.171	1.201	1.231	2.220	2.244	2.219	2.218	2.375	2.159	(216)	-9,1%
OBRIGAÇÕES TRABALHISTAS	22	22	22	23	22	22	1	5	22	23	22	22	22	(0)	0,0%
OBRIGAÇÕES FISCAIS E SOCIAIS	9	8	9	9	13	19	18	22	23	33	45	35	49	14	38,1%
ADIANTAMENTOS DE CLIENTES	-	-	-	-	-	-	-	-	-	-	-	-	69	69	100,0%
PASSIVO NÃO CIRCULANTE	1.220	1.220	1.220	1.220	1.220	1.220	1.220	636	636	636	636	636	636	-	0,0%
EMPRÉSTIMOS E FINANCIAMENTOS - LP	1.220	1.220	1.220	1.220	1.220	1.220	1.220	636	636	636	636	636	636	-	0,0%
PATRIMONIO LIQUIDO	(1.919)	(2.073)	(2.101)	(2.227)	(2.326)	(2.440)	(2.502)	(2.604)	(2.672)	(2.660)	(2.741)	(2.821)	(2.726)	95	3,4%
% sobre TOTAL DO PASSIVO	-284,6%	-343,0%	-342,4%	-362,6%	-395,7%	-445,3%	-506,5%	-534,6%	-563,5%	-507,5%	-600,6%	-539,6%	-564,9%		
CAPITAL SOCIAL	40	40	40	40	40	40	40	40	40	40	40	40	40	-	0,0%
LUCROS OU PREJUÍZOS ACUMULADOS	(1.959)	(2.113)	(2.141)	(2.267)	(2.366)	(2.480)	(2.542)	(2.644)	(2.712)	(2.700)	(2.781)	(2.861)	(2.766)	95	3,3%
TOTAL DO PASSIVO	674	604	614	614	588	548	494	487	474	524	456	523	483	(40)	-7,7%

Principais Contas do Passivo Circulante em jun/25



Principais Contas do Passivo Não Circulante em jun/25



7.4 Passivo Extraconcursal até a Recuperação Judicial

7.4.1 Fiscal

Aguardando o envio de informações pela Recuperanda.

7.4.2 Passivo Extraconcursal Após a Recuperação Judicial

7.4.2.1 Tributário

Apuração consolidada dos impostos mensais.

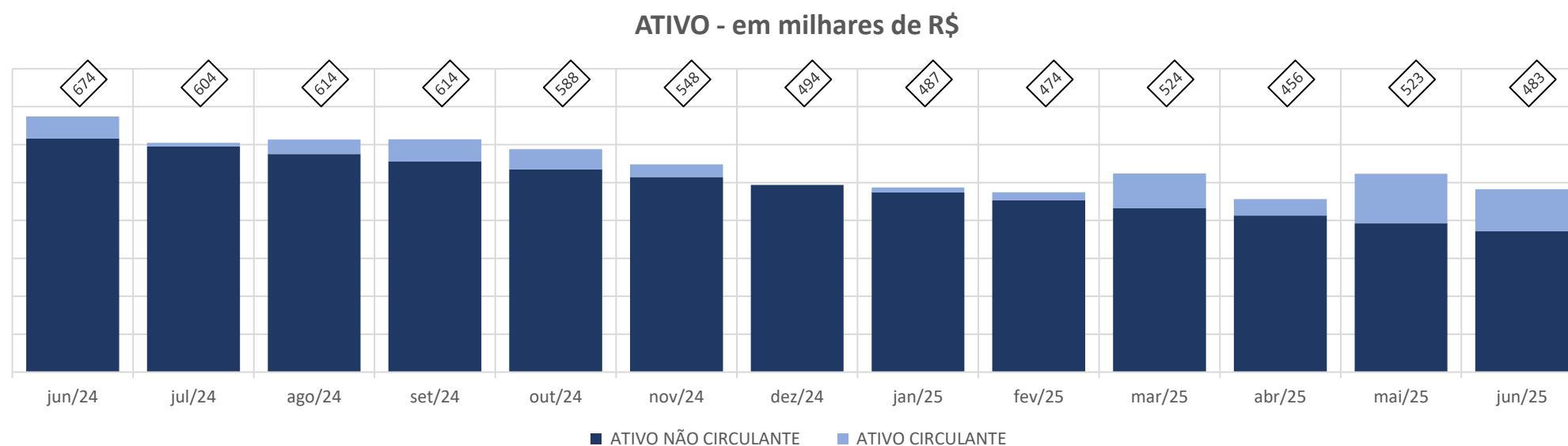
7.4.2.2 Trabalhista

Não possui.

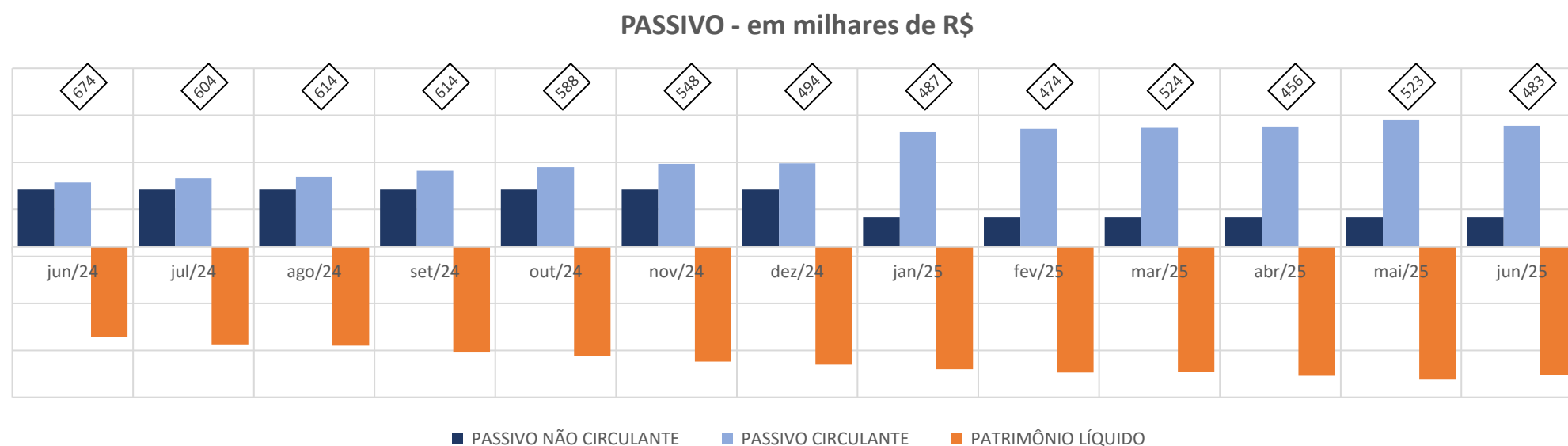


7.5 Análises e Índices

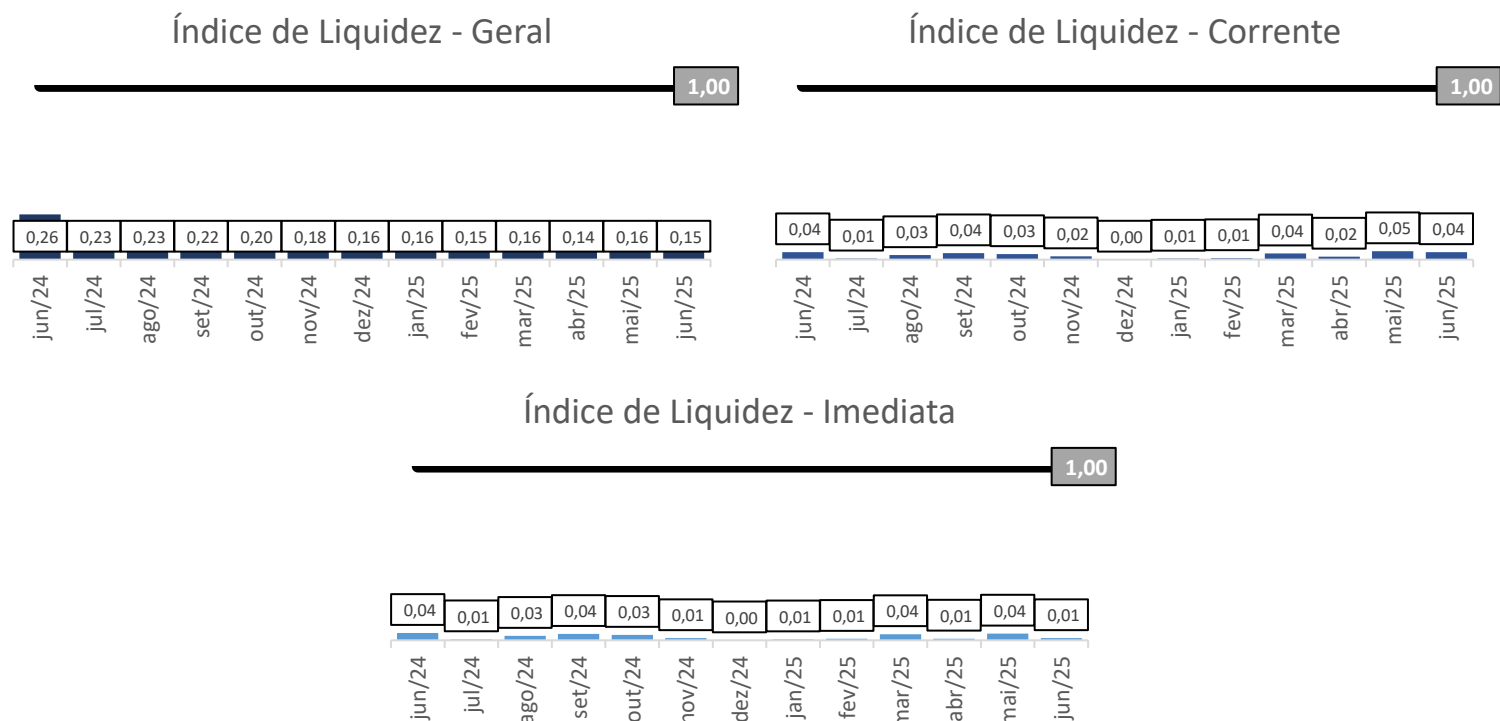
7.5.1 Ativo



7.5.2 Passivo



7.5.3 Índices de Liquidez



Notas de esclarecimentos e análises

Via de regra, todo índice de liquidez abaixo de 1 (um) indica uma possível dificuldade financeira, caso haja necessidade de liquidação das dívidas no curto prazo.

O índice de “Liquidez Geral”, $((AC+ANC) / (PC + PNC))$ mede a capacidade de pagamento total das dívidas.

A “Liquidez Corrente” avalia a capacidade de pagamento com recursos de curto prazo.

Já o indicador de “Liquidez Seca” difere do cálculo da “Liquidez Corrente” pela subtração do saldo da conta estoques.



7.6 Atividade Rural Grupo Pessoa Física

7.6.1 Atividade Rural Grupo Pessoa Física até março/2025

Atividade Rural Pessoa Física

Em milhares de R\$

Monstrativo de Resultado do Exercício Mensal	03/2024	04/2024	05/2024	06/2024	07/2024	08/2024	09/2024	10/2024	11/2024	12/2024	01/2025	02/2025	03/2025	Variação Mês Anterior	
														mar/25-fev/25	%AH
RECEITA COM VENDA	4.432	7.833	7.892	14.454	14.399	5.527	2.103	2.540	3.068	11.383	385	-	-	-	0,0%
RECEITA COM VENDA DE INSUMOS AGRICOLAS	-	-	-	-	-	-	-	-	-	-	-	-	-	-	0,0%
RECEITA COM VENDA DE MADEIRA	-	-	-	-	-	-	-	-	-	-	-	-	-	-	0,0%
RECEITA COM VENDA DE SOJA	-	-	-	-	-	-	-	-	-	-	-	-	-	-	0,0%
(-) DEVOLUÇÕES DE VENDAS	-	-	-	-	-	-	-	-	-	-	-	-	-	-	0,0%
RECEITA OPERACIONAL LÍQUIDA	4.432	7.833	7.892	14.454	14.399	5.527	2.103	2.540	3.068	11.383	385	-	-	-	0,0%
CUSTOS DIRETOS	-	-	-	-	-	-	-	-	-	-	-	-	-	-	0,0%
CUSTOS INDIRETOS	-	-	-	-	-	-	-	-	-	-	-	(66)	(263)	(196)	-295,9%
DESPESAS COM PESSOAL	-	-	-	-	-	-	-	-	-	-	-	(70)	(90)	(20)	-27,9%
DESPESAS COM FRETES	-	-	-	-	-	-	-	-	-	-	-	(17)	-	17	100,0%
DESPESAS GERAIS	(6.050)	(10.254)	(9.788)	(17.340)	(17.797)	(5.543)	(4.597)	(3.736)	(3.805)	(3.576)	(560)	(0)	(130)	(130)	-42841,8%
DESPESAS FINANCEIRAS	(1.080)	(1.298)	(866)	(1.087)	(1.254)	(1.145)	(2.042)	(1.248)	(873)	(1.905)	-	(0)	(1)	(0)	-480,6%
CUSTOS E DESPESAS OPERACIONAIS	(7.130)	(11.552)	(10.654)	(18.427)	(19.051)	(6.687)	(6.639)	(4.984)	(4.678)	(5.481)	(560)	(83)	(393)	(310)	-371,2%
% sobre ROL	-160,9%	-147,5%	-135,0%	-127,5%	-132,3%	-121,0%	-315,8%	-196,3%	-152,5%	-48,2%	-145,6%	0,0%	0,0%		
OUTRAS RECEITAS E DESPESAS OPERACIONAIS	-	-	-	-	-	-	-	-	-	-	-	-	-	-	0,0%
OUTRAS RECEITAS OPERACIONAIS	-	-	-	-	-	-	-	-	-	-	-	-	-	-	-
OUTRAS DESPESAS OPERACIONAIS	-	-	-	-	-	-	-	-	-	-	-	-	-	-	-
RESULTADO LÍQUIDO DO EXERCÍCIO	(2.698)	(3.719)	(2.762)	(3.973)	(4.652)	(1.161)	(4.536)	(2.444)	(1.610)	5.902	(176)	(83)	(393)	(310)	-371,2%
% sobre ROL	-60,9%	-47,5%	-35,0%	-27,5%	-32,3%	-21,0%	-215,8%	-96,3%	-52,5%	51,8%	-45,6%	0,0%	0,0%		



7.6.2 Faturamento Grupo Pessoa Física após março/2025

Atividade Rural Pessoa Física

Em milhares de R\$

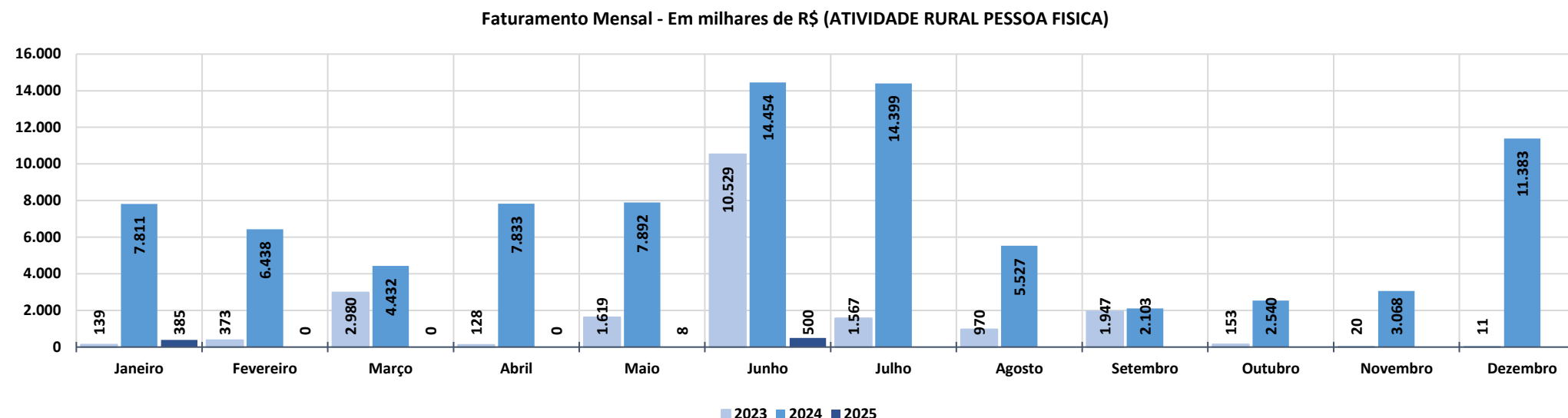
Demonstrativo de Resultado Mensal	04/2025	05/2025	06/2025	Variação Mês Anterior	
				jun/25-mai/25	%AH
RECEITA BRUTA DE VENDAS	-	8	500	492	6506,0%
IMPOSTOS E DEVOLUÇÕES SOBRE VENDAS	-	-	-	-	0,0%
% sobre ROB	0,0%	0,0%	0,0%		
RECEITA OPERACIONAL LÍQUIDA	-	8	500	492	6506,0%
CUSTOS DOS PRODUTOS VENDIDOS	(190)	(499)	(138)	361	72,3%
% sobre ROL	0,0%	-6597,9%	-27,6%		
CUSTEIO	(27)	(357)	(44)	313	87,7%
% sobre ROL	0,0%	-4722,1%	-8,8%		
DEFENSIVOS	(25)	(38)	(0)	38	99,3%
FERTILIZANTES	(2)	(12)	-	12	100,0%
SEMENTES	-	(307)	-	307	100,0%
SUPLEMENTAÇÃO	(0)	(0)	(0)	0	9,9%
AQUISIÇÃO DE ANIMAIS	-	(0)	-	0	100,0%
ARRENDAMENTO	-	-	(44)	(44)	100,0%
POS COLHEITA	-	-	(0)	(0)	100,0%
CUSTO OPERACIONAL	(163)	(142)	(94)	48	33,7%
% sobre ROL	0,0%	-1875,8%	-18,8%		
MÃO DE OBRA	(83)	(56)	-	56	100,0%
MANUTENÇÃO	(14)	(50)	(58)	(8)	-16,3%
COMBUSTIVEL	(63)	(29)	(31)	(1)	-4,7%
LUBRIFICANTE	(3)	(6)	(5)	1	10,8%
DEVOLUÇÃO RECEBER	-	1	-	(1)	-100,0%
OUTROS	(1)	(1)	-	1	100,0%
RESULTADO BRUTO OPERACIONAL	(190)	(492)	362	853	173,6%
% sobre ROL	0,0%	-6497,9%	72,4%		
DESPESAS (RECEITAS) OPERACIONAIS	(177)	(68)	(48)	21	30,4%
% sobre ROL	0,0%	-904,5%	-9,5%		
DESPESAS GERAIS E ADMINISTRATIVAS	(177)	(68)	(48)	21	30,4%
RESULTADO ANTES DAS RECEITAS E DESPESAS FINANCEIRAS	(368)	(560)	314	874	156,1%
RECEITAS FINANCEIRAS	-	-	-	-	0,0%
DESPESAS FINANCEIRAS	(0)	(0)	-	0	100,0%
RESULTADO LÍQUIDO DO EXERCÍCIO	(368)	(560)	314	874	156,1%
% sobre ROL	0,0%	-7403,1%	62,8%		
INVESTIMENTOS	-	-	-	-	0,0%
LUCRO AMORTIZADO	(368)	(560)	314	874	156,1%

No mês em análise o grupo rural apresentou Receita Operacional Líquida com valor de R\$ 500 mil. Apresentou no período lucro de R\$ 314 mil.



7.6.3 Faturamento Grupo Pessoa Física

O gráfico abaixo apresenta o faturamento bruto histórico dos Recuperandos que, em março de 2025, apresentaram o valor de R\$ 500 mil.



Atividade Rural Pessoa Física

Em milhares de R\$

Faturamento Mensal	2023	A.V.%	2024	A.V.%	A.H%	2025	A.V.%	A.H%
Janeiro	139	100,0%	7.811	71641,0%	5501,6%	385	-96,6%	-95,1%
Fevereiro	373	167,3%	6.438	-17,6%	1627,0%	0	-100,0%	-100,0%
Março	2.980	699,3%	4.432	-31,2%	48,7%	0	0,0%	-100,0%
Abril	128	-95,7%	7.833	76,8%	6042,4%	0	0,0%	-100,0%
Maiο	1.619	1169,9%	7.892	0,7%	387,3%	8	100,0%	-99,9%
Junho	10.529	550,1%	14.454	83,1%	37,3%	500	6506,0%	-96,5%
Julho	1.567	-85,1%	14.399	-0,4%	818,6%			
Agosto	970	-38,1%	5.527	-61,6%	469,9%			
Setembro	1.947	100,7%	2.103	-62,0%	8,0%			
Outubro	153	-92,1%	2.540	20,8%	1554,8%			
Novembro	20	-86,7%	3.068	20,8%	14881,1%			
Dezembro	11	-46,8%	11.383	271,0%	104446,4%			
Total Anual	20.437		87.878			892		
Média Mensal	1.703		7.323		330,0%	149		-98,0%





Escritório Curitiba | PR
Av. Iguaçu, 2820, sala 1001, 10º andar, Água Verde
CEP 80.240-031 - Curitiba/PR

Escritório São Paulo | SP
Av. Paulista, 1439, 1º andar, conjunto 12, Bela Vista
CEP 01311-926 - São Paulo/SP

Escritório Belo Horizonte | MG
Rua Antônio Albuquerque, 330, 8º andar, Savassi
CEP 30.112-010 - Belo Horizonte/MG

Escritório Florianópolis | SC
Av. Trompowsky, 354, sala 501, Centro
CEP 88.015-300 - Florianópolis/SC

Escritório Porto Alegre | RS
Rua Mostardeiro, 777, sala 1401, Independência
CEP 90.430-001 - Porto Alegre/RS

www.credibilita.com.br
contato@credibilita.adv.br
Tel. (41) 3242-9009

