

Competência:
dezembro de 2024



Relatório Mensal de Atividade

Recuperação Judicial da(s) Empresa(s):

FRIGORÍFICO ACÁCIA LTDA.



Documento assinado digitalmente, conforme MP nº 2.200-2/2001, Lei nº 11.419/2006, resolução do Projudi, do TJPR/OE
Validação deste em <https://projudi.tjpr.jus.br/projudi/> - Identificador: PJXPZ UH8WS LXTD3 PV5PB

CONSIDERAÇÕES INICIAIS

Excelentíssimo Senhor Doutor Juiz de Direito da 4ª Vara Cível e Empresarial Regional de Cascavel – Estado do Paraná.

Processo n.º 0028567-20.2024.8.16.0021

A Credibilità Administração Judicial e Serviços Ltda., nomeada Administradora Judicial nos citados autos, vem, respeitosamente, à presença de Vossa Excelência, apresentar o “**RMA - Relatório Mensal de Atividades**”, que foi elaborado com os dados quantitativos e qualitativos repassadas pela Recuperanda, a qual responde pela veracidade e exatidão das informações encaminhadas, referentes às análises do mês de **dezembro de 2024**.

Informa-se que as Demonstrações Financeiras da Recuperanda não são auditadas por profissionais independentes, em consonância com o art. 3º da Lei n.º 11.638/2007.

Com relação às informações contidas neste documento, a Administradora Judicial fica à disposição para prestar esclarecimentos adicionais.

Atenciosamente,

Credibilità Administração Judicial e Serviços Ltda.



GLOSSÁRIO

AC - Ativo Circulante

ACF - Ativo Circulante Financeiro

ACO - Ativo Circulante Operacional

A.H. - Análise Horizontal

AJ - Administrador Judicial

ANC - Ativo Não Circulante

A.V. - Análise Vertical

BP - Balanço Patrimonial

DRE - Demonstrativo de Resultado do Exercício

EBITDA - Earnings Before Interest, Taxes, Depreciation and Amortization Ou Lucro

Antes dos Juros, Impostos, Depreciação e Amortização.

IFs - Instituições Financeiras

LL - Lucro Líquido

LO - Lucro Operacional

PC - Passivo Circulante

PCF - Passivo Circulante Financeiro

PCO - Passivo Circulante Operacional

PL - Patrimônio Líquido

PNC - Passivo Não Circulante

RJ - Recuperação Judicial

RL - Receita Líquida

ROL - Receita Operacional Líquida ou Receita Líquidas de Vendas



ÍNDICE

1 MACRO ANDAMENTO PROCESSUAL.....	5
2 PASSIVO SUJEITO A RECUPERAÇÃO JUDICIAL.....	6
3 O PRESENTE RMA SE REFERE À RECUPERANDA:	7
4 BREVE DESCRIÇÃO DA(S) RECUPERANDA(S):	8
4.1 INFORMAÇÕES INICIAIS.....	8
4.1.1 ATIVIDADE EMPRESARIAL	8
4.1.2 ESTRUTURA SOCIETÁRIA	8
4.1.3 ESTABELECIMENTOS	8
5 INFORMAÇÕES MENS AIS.....	9
5.1 ATIVIDADE EMPRESARIAL.....	9
5.2 ESTRUTURA SOCIETÁRIA	9
5.3 ESTABELECIMENTOS.....	9
6 QUADRO DE FUNCIONÁRIOS	10
6.1 FUNCIONÁRIOS: CLT.....	10
7 ANÁLISE DE DADOS CONTÁBEIS E INFORMAÇÕES FINANCEIRAS.....	11
7.2 ATIVO	13
7.3 PASSIVO	14
7.4 PASSIVO EXTRACONCURSAL ATÉ A RECUPERAÇÃO JUDICIAL	15
7.4.1 FISCAL.....	15
7.4.2 PASSIVO EXTRACONCURSAL APÓS A RECUPERAÇÃO JUDICIAL	15



7.4.2.1 Tributário.....	15
7.4.2.2 Trabalhista.....	15
7.5 ANÁLISES E ÍNDICES	16
7.5.1 ATIVO	16
7.5.2 PASSIVO	16
7.5.3 ÍNDICES DE LIQUIDEZ	17
8 CUMPRIMENTO DO PLANO DE RECUPERAÇÃO JUDICIAL.....	18



1 Macro Andamento Processual

Evolução Processual

Processo Nº 0028567-20.2024.8.16.0021
Recuperanda: FRIGORÍFICO ACÁCIA LTDA.

Data	Evento	Lei 11.101/05	MOV.
19/07/2024	Ajuizamento do pedido de Recuperação Judicial		1
02/10/2024	Constatação Prévia	Artigo 51-A, da LREF	47
11/10/2024	Deferido o Processamento da RJ	Artigo 52, da LREF	57
04/11/2024	Termo de Compromisso Assinado	Artigo 33, da LREF	114
16/12/2024	Apresentação do PRJ	Artigo 53, da LREF	133
19/07/2024	Apresentação da Lista de Credores da Recuperanda	Artigo 51, III, da LREF	1, 79 e 105
	Publicação da Lista de Credores	Artigo 52, da LREF	
	Apresentação da Lista de Credores do AJ	Artigo 7º, § 2.º, da LREF	
	Publicação da Lista de Credores	Artigo 7º, § 2.º, da LREF	
	Prorrogação Stay Period	Artigo 6º, § 4.º, da LREF	
	Ata da Assembleia Geral de Credores em 1ª convocação		
	Ata da Assembleia Geral de Credores em 2ª convocação		
	Aprovação do Plano de Recuperação Judicial		
	Homologação do PRJ e concessão da RJ	Artigo 58, da LREF	
	Reconhecimento de essencialidade de bem		

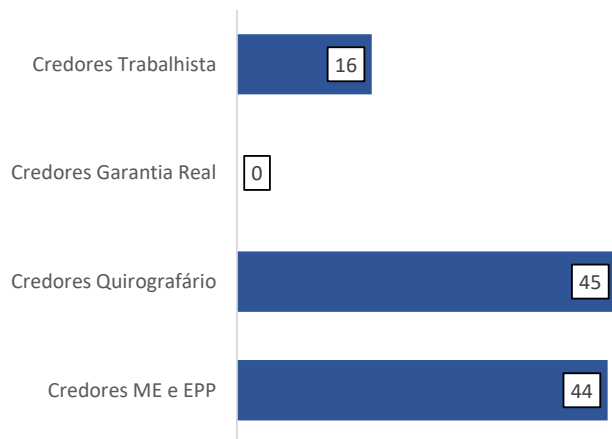


2 Passivo sujeito a recuperação Judicial

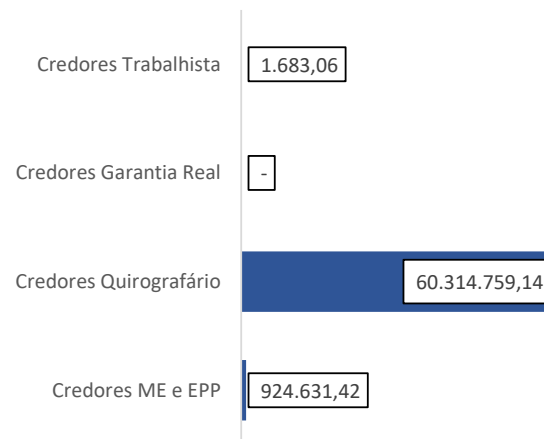
A Recuperanda apresentou a Lista de Credores na data do Protocolo 19/07/2024, relacionando 105 credores, com o valor total de R\$ 61.241.073,62 (sessenta e um milhões, duzentos e quarenta e um mil, setenta e três reais e sessenta e dois centavos).

Classes	Nome	Credores	Valor da Lista
Classe I	Credores Trabalhista	16	1.683,06
Classe II	Credores Garantia Real	0	-
Classe III	Credores Quirografário	45	60.314.759,14
Classe IV	Credores ME e EPP	44	924.631,42
Total Geral		105	61.241.073,62

Credores por Número / Classe



Credores por Valor / Classe



3 O presente RMA se refere à Recuperanda:

Frigorífico Acácia Ltda.



Sediado em Toledo/PR e com planta própria em Loanda/PR, o Frigorífico Acácia iniciou sua história no ano de 2000, com sua fundadora, Sra. Catherine Pithan Oliveira, que cresceu trabalhando com a criação de suínos e gestão de frigoríficos. Em 2018, com mais de 15 anos de experiência no comércio atacadista de carnes bovinas, suínas e derivados. A Sra. Catherine deu início ao Frigorífico Acácia em uma pequena planta municipal desativada, após um projeto de reativação desenvolvido por ela.

Houve a reestruturação e parceria com a Cooperativa de Produtores de Ovinos e Caprinos do Oeste do Paraná, possibilitando um aumento considerável no abate.

Em março de 2022, por uma questão técnica sanitária, a Cooperativa de Produtores de Ovinos e Caprinos do Oeste do Paraná foi embargada e teve o abate suspenso por mais de dois meses, o que levou o Frigorífico Acácia a buscar alternativas para a manutenção da sua operação, originando uma sociedade com a empresa Kaefer Agroindustrial, aumentando a capacidade produtiva e iniciando a produção de cortes congelados.

Ainda em 2022, em outubro, foi iniciada uma parceria com a segunda planta produtiva na cidade de Irati/PR, aumento feito buscando viabilizar a operação economicamente, diante de um posicionamento de mercado agressivo de grandes empresas.

Em 2023 foi encerrada a operação na unidade de Laranjeiras do Sul, atividade essa iniciada em 2022, mantendo-se apenas a unidade produtiva de Loanda, o escritório de Toledo e algumas contratações pontuais de serviços de abates em frigoríficos terceiros dependendo da demanda do mercado.

(informações dadas pela Recuperanda)



4 Breve descrição da(s) Recuperanda(s):

4.1 Informações Iniciais

4.1.1 Atividade Empresarial

Frigorífico Acácia está sediado em Toledo/PR, com planta própria em Loanda/PR. Atividade principal é o comércio atacadista de carnes bovinas, suínas e derivados.

4.1.2 Estrutura Societária

Nome	Qualificação	Nome Representante Legal	Qualificação Representante Legal
Catherine Francisca Pithan de Oliveira	49-Sócio-Administrador	-	-

4.1.3 Estabelecimentos

CNPJ	Razão Social		Endereço
30.470.271/0001-71	Frigorífico Acácia Ltda	Sede Administrativa	Rua Haroldo Hamilton 248, sala 506, Centro, Toledo/PR.
30.470.271/0003-33	Frigorífico Acácia Ltda	Unidade Frigorífico	PR 218, km 435 S/N Zona Rural, Loanda-PR,



5 Informações Mensais

5.1 Atividade Empresarial

Não houve alteração na atividade empresarial.

5.2 Estrutura Societária

Não houve alteração na estrutura societária.

5.3 Estabelecimentos

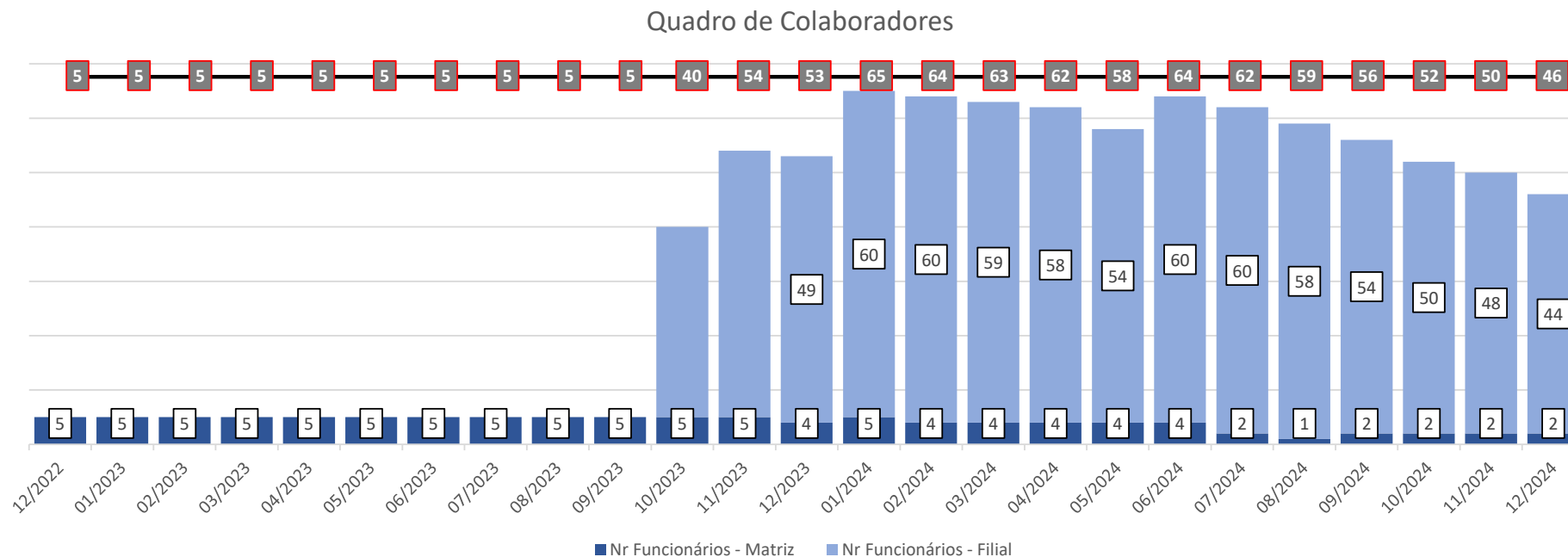
Não houve abertura ou fechamento de estabelecimentos.



6 Quadro de Funcionários

6.1 Funcionários: CLT

No mês de dezembro de 2024, a Recuperanda apresentou **46** colaboradores ativos na folha de pagamento, sendo 2 Colaboradores na matriz e 44 colaboradores na unidade frigorífico.



7 Análise de dados contábeis e informações financeiras

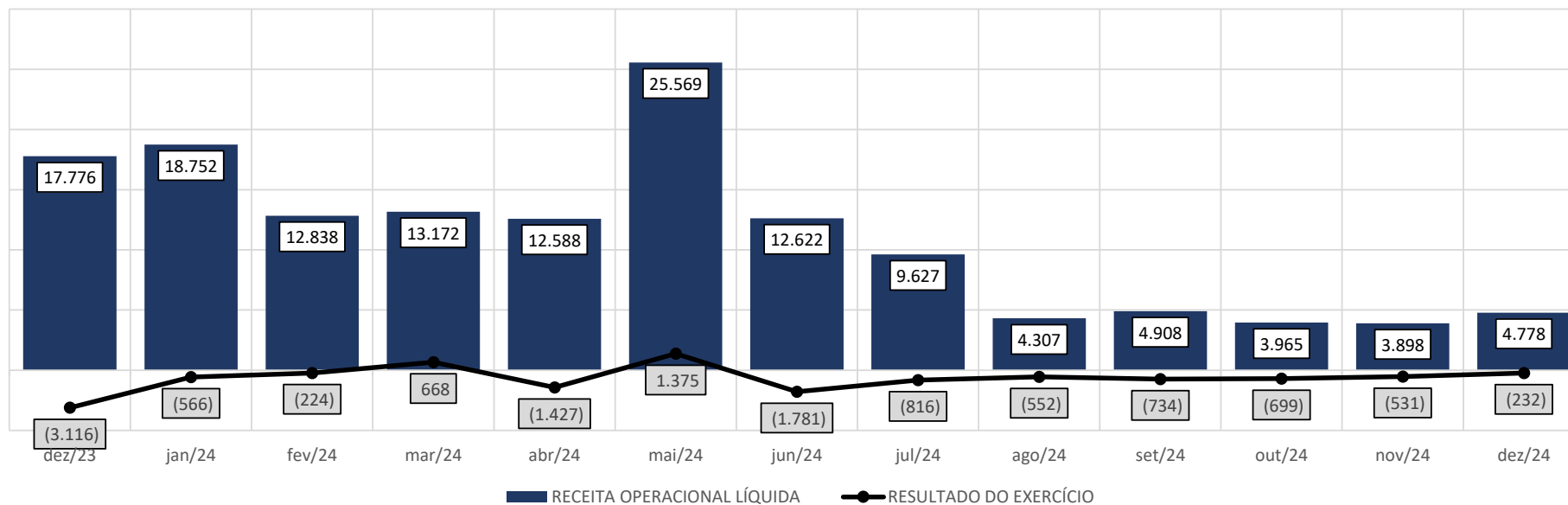
7.1 Demonstração do Resultado do Exercício – DRE

Em dezembro de 2024 a Recuperanda apresentou Receita Bruta de Vendas em R\$ 5,9 milhões, e Receita Operacional Líquida de R\$ 4,8 milhões. O Resultado Líquido do Exercício apresentou prejuízo de R\$ 232 mil.

Em milhares de R\$														Variação Mês Anterior	
Demonstrativo de Resultado do Exercício Mensal	12/2023	01/2024	02/2024	03/2024	04/2024	05/2024	06/2024	07/2024	08/2024	09/2024	10/2024	11/2024	12/2024	dez/24-nov/24	%AH
RECEITA BRUTA DE VENDAS	20.593	23.155	14.654	14.941	14.643	28.792	14.058	10.904	5.112	5.441	4.532	4.656	5.941	1.286	27,6%
IMPOSTOS SOBRE VENDAS	(1.329)	(1.315)	(982)	(1.212)	(951)	(2.031)	(952)	(728)	(326)	(371)	(300)	(295)	(361)	(66)	-22,6%
% sobre ROB	-6,5%	-5,7%	-6,7%	-8,1%	-6,5%	-7,1%	-6,8%	-6,7%	-6,4%	-6,8%	-6,6%	-6,3%	-6,1%		
DEVOLUÇÕES DE VENDAS	(1.489)	(3.089)	(834)	(557)	(1.103)	(1.191)	(484)	(550)	(479)	(162)	(267)	(463)	(803)	(339)	-73,3%
% sobre ROB	-7,2%	-13,3%	-5,7%	-3,7%	-7,5%	-4,1%	-3,4%	-5,0%	-9,4%	-3,0%	-5,9%	-9,9%	-13,5%		
RECEITA OPERACIONAL LÍQUIDA	17.776	18.752	12.838	13.172	12.588	25.569	12.622	9.627	4.307	4.908	3.965	3.898	4.778	880	22,6%
CUSTOS DOS PRODUTOS VENDIDOS	(18.851)	(17.315)	(11.157)	(13.405)	(12.266)	(22.107)	(12.730)	(9.048)	(3.880)	(4.512)	(3.585)	(3.507)	(4.091)	(584)	-16,7%
% sobre ROL	-106,0%	-92,3%	-86,9%	-101,8%	-97,4%	-86,5%	-100,9%	-94,0%	-90,1%	-91,9%	-90,4%	-90,0%	-85,6%		
RESULTADO BRUTO OPERACIONAL	(1.075)	1.437	1.681	(233)	323	3.462	(108)	579	427	397	379	392	687	295	75,4%
DESPESAS (RECEITAS) OPERACIONAIS	(1.695)	(1.717)	(1.505)	(1.390)	(1.376)	(1.716)	(1.365)	(1.273)	(845)	(910)	(831)	(665)	(746)	(81)	-12,2%
% sobre ROL	-9,5%	-9,2%	-11,7%	-10,5%	-10,9%	-6,7%	-10,8%	-13,2%	-19,6%	-18,5%	-21,0%	-17,1%	-15,6%		
DESPESAS COM VENDAS	(1.376)	(1.336)	(1.013)	(992)	(826)	(1.092)	(642)	(474)	(226)	(221)	(223)	(145)	(212)	(67)	-46,6%
DESPESAS ADMINISTRATIVAS	(48)	(56)	(174)	(135)	(412)	(289)	(393)	(466)	(363)	(397)	(409)	(339)	(382)	(43)	-12,7%
DESPESAS COM PRODUÇÃO	(212)	(237)	(314)	(297)	(211)	(328)	(318)	(334)	(256)	(292)	(199)	(179)	(151)	28	15,7%
OUTRAS RECEITAS E DESPESAS	(60)	(87)	(5)	34	72	(7)	(11)	(0)	(0)	(0)	(0)	(2)	(0)	1	80,0%
RESULTADO ANTES DAS RECEITAS E DESPESAS FINANCEIRAS	(2.770)	(280)	176	(1.622)	(1.054)	1.747	(1.473)	(695)	(418)	(513)	(452)	(273)	(59)	214	78,4%
RECEITAS FINANCEIRAS	33	28	46	2.674	30	13	16	216	342	6	2	3	2	(1)	-21,4%
DESPESAS FINANCEIRAS	(380)	(314)	(445)	(384)	(403)	(384)	(324)	(337)	(476)	(228)	(248)	(261)	(176)	85	32,5%
RESULTADO ANTES DAS PREVISÕES DE CSLL E IRPJ	(3.116)	(566)	(224)	668	(1.427)	1.375	(1.781)	(816)	(552)	(734)	(699)	(531)	(232)	298	56,2%
PREVISÃO CSLL	-	-	-	-	-	-	-	-	-	-	-	-	-	-	0,0%
PREVISÃO IRPJ	-	-	-	-	-	-	-	-	-	-	-	-	-	-	0,0%
RESULTADO LÍQUIDO DO EXERCÍCIO	(3.116)	(566)	(224)	668	(1.427)	1.375	(1.781)	(816)	(552)	(734)	(699)	(531)	(232)	298	56,2%
% sobre ROL	-17,5%	-3,0%	-1,7%	5,1%	-11,3%	5,4%	-14,1%	-8,5%	-12,8%	-15,0%	-17,6%	-13,6%	-4,9%		



RECEITA OPERACIONAL LÍQUIDA E RESULTADO DO EXERCÍCIO - em milhares de R\$



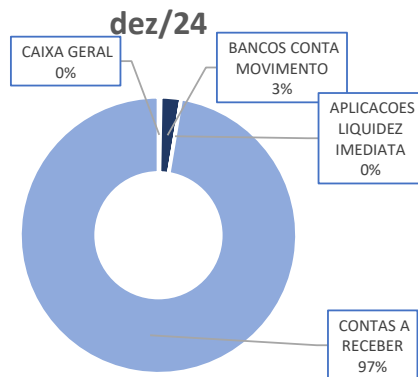
7.2 Ativo

Em dezembro de 2024 o grupo de contas do Ativo Circulante apresentou aumento de R\$ 3 milhões em relação ao mês anterior.

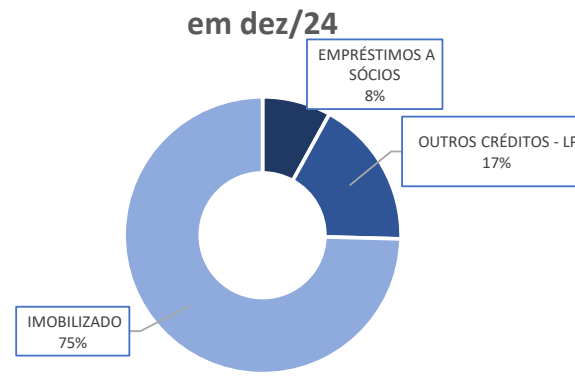
O Ativo Não Circulante apresentou redução de R\$ 1,3 milhão em relação ao mês anterior.

Em milhares de R\$														Variação Mês Anterior	
BALANÇO PATRIMONIAL	12/2023	01/2024	02/2024	03/2024	04/2024	05/2024	06/2024	07/2024	08/2024	09/2024	10/2024	11/2024	12/2024	dez/24-nov/24	%AH
ATIVO CIRCULANTE	24.746	23.863	19.953	21.471	23.133	34.924	21.597	17.137	15.055	13.015	11.960	12.777	15.866	3.089	24,2%
% sobre TOTAL DO ATIVO	48,1%	48,3%	43,6%	45,3%	46,7%	57,0%	45,1%	39,4%	36,4%	33,2%	31,4%	32,9%	39,1%		
DISPONIBILIDADES	107	287	270	122	379	85	178	1.634	2.078	350	53	134	302	168	125,1%
CAIXA GERAL	6	6	3	4	4	3	2	2	2	3	2	2	30	28	1824,5%
BANCOS CONTA MOVIMENTO	84	3	259	117	358	1	139	989	2.073	343	51	132	271	139	105,8%
APLICACOES LIQUIDEZ IMEDIATA	18	279	7	1	17	53	0	390	3	4	1	1	1	(0)	-7,2%
BANCOS CONTA POUPANÇA	-	-	-	-	-	28	37	253	-	-	-	-	-	-	0,0%
DIREITOS REALIZÁVEIS	24.204	22.725	19.108	21.108	21.761	33.950	20.875	15.237	12.216	12.250	11.285	11.972	15.088	3.116	26,0%
CONTAS A RECEBER	19.562	17.523	13.841	16.476	16.730	29.460	17.813	12.178	9.279	9.606	8.768	9.247	11.137	1.890	20,4%
ADIANTAMENTO A EMPREGADOS	-	-	-	-	-	-	0	-	-	-	-	-	-	-	0,0%
ADIANTAMENTO A FORNECEDORES	470	501	482	538	602	573	513	500	497	507	488	514	767	253	49,3%
IMPOSTOS A RECUPERAR	3.327	3.444	3.653	3.085	3.537	3.151	1.905	1.530	1.394	1.192	1.284	1.235	1.139	(96)	-7,8%
CRÉDITOS NÃO CUMULATIVOS DE IMPOSTOS	-	-	-	-	-	-	-	507	647	647	460	804	695	(110)	-13,6%
EMPRESTIMOS A RECEBER	1	-	-	-	-	-	-	-	-	-	-	-	-	-	0,0%
OUTROS CRÉDITOS	844	1.257	1.132	1.009	892	767	643	521	400	298	284	172	1.350	1.178	683,7%
ESTOQUES	435	850	575	241	993	888	544	265	760	415	622	671	477	(194)	-29,0%
ATIVO NÃO CIRCULANTE	26.654	25.504	25.828	25.925	26.351	26.375	26.278	26.317	26.302	26.201	26.161	26.069	24.741	(1.328)	-5,1%
% sobre TOTAL DO ATIVO	51,9%	51,7%	56,4%	54,7%	53,3%	43,0%	54,9%	60,6%	63,6%	66,8%	68,6%	67,1%	60,9%		
EMPRESTIMOS A RECEBER	402	402	402	402	402	402	402	402	402	402	402	402	402	-	0,0%
EMPRESTIMOS A SÓCIOS	2.850	1.824	1.983	2.085	2.170	2.209	2.015	2.015	2.112	2.067	2.054	1.989	1.935	(54)	-2,7%
OUTRAS PARTICIPAÇÕES SOCIETÁRIAS	94	94	94	94	94	94	94	94	4	4	4	4	4	-	0,0%
OUTROS CRÉDITOS - LP	4.402	5.498	5.498	5.549	5.498	5.498	5.498	5.498	5.498	5.498	5.498	5.498	4.199	(1.299)	-23,6%
IMOBILIZADO	18.704	17.476	17.634	17.615	18.001	17.979	18.067	18.103	18.078	18.022	17.995	17.968	17.994	25	0,1%
INVESTIMENTOS	202	210	217	180	187	194	201	205	208	208	208	208	208	-	0,0%
TOTAL DO ATIVO	51.400	49.366	45.781	47.396	49.484	61.299	47.874	43.454	41.356	39.216	38.121	38.847	40.608	1.761	4,5%

Principais Contas do Ativo Circulante em



Principais Contas do Ativo Não Circulante



7.3 Passivo

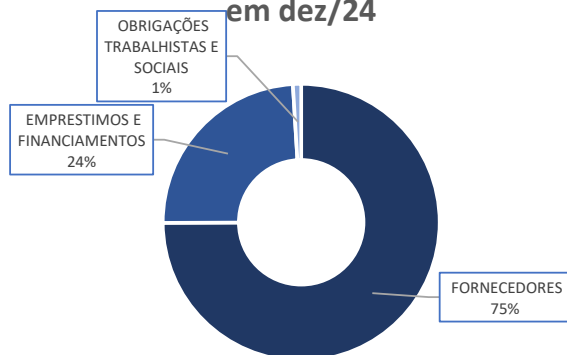
Em dezembro de 2024 o grupo de contas do Passivo Circulante apresentou aumento de R\$ 2,1 milhões em relação ao mês anterior.

O Passivo Não Circulante apresentou redução de R\$ 112 mil em relação ao mês anterior.

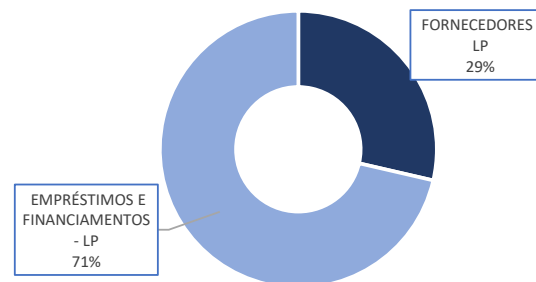
A variação que ocorre no Patrimônio Líquido é gerada pelo Resultado Líquido do Exercício apresentada no Demonstrativo de Resultado do Exercício (DRE).

BALANÇO PATRIMONIAL														Variação Mês Anterior	
	12/2023	01/2024	02/2024	03/2024	04/2024	05/2024	06/2024	07/2024	08/2024	09/2024	10/2024	11/2024	12/2024	dez/24-nov/24	%AH
PASSIVO CIRCULANTE	40.964	31.588	28.226	31.830	35.560	44.313	32.728	31.675	30.872	30.453	30.056	31.313	33.419	2.105	6,7%
% sobre TOTAL DO PASSIVO	79,7%	64,0%	61,7%	67,2%	71,9%	72,3%	68,4%	72,9%	74,6%	77,7%	78,8%	80,6%	82,3%		
FORNECEDORES	23.331	23.334	19.512	22.132	23.152	30.360	21.982	21.974	24.185	23.661	23.386	24.961	24.970	9	0,0%
EMPRÉSTIMOS E FINANCIAMENTOS	17.227	7.915	8.323	9.140	11.841	13.357	10.140	9.112	6.120	6.066	6.164	5.892	8.031	2.139	36,3%
OBRIGAÇÕES TRABALHISTAS E SOCIAIS	228	275	330	396	432	478	488	484	469	628	412	370	321	(49)	-13,3%
OBRIGAÇÕES FISCAIS E TRIBUTÁRIAS	6	10	12	99	79	84	87	89	83	88	85	82	90	8	9,2%
ADIANTAMENTO DE CLIENTES	2	3	3	11	4	4	4	4	4	-	-	-	-	-	0,0%
OUTRAS OBRIGAÇÕES	170	51	46	51	51	31	27	12	11	10	9	8	7	(1)	-12,5%
PASSIVO NÃO CIRCULANTE	39.578	47.486	47.486	44.830	44.614	46.300	46.242	43.691	42.948	41.961	41.961	41.961	41.850	(112)	-0,3%
FORNECEDORES - LP	14.641	14.641	14.641	11.985	11.985	11.985	11.972	11.972	11.972	11.972	11.972	11.972	11.972	-	0,0%
EMPRÉSTIMOS E FINANCIAMENTOS - LP	24.937	32.845	32.845	32.845	32.629	34.315	34.270	31.719	30.976	29.990	29.990	29.990	29.878	(112)	-0,4%
EMPRÉSTIMOS SÓCIOS	-	-	-	-	-	-	-	-	-	-	-	-	-	-	0,0%
PATRIMONIO LIQUIDO	(29.142)	(29.707)	(29.931)	(29.263)	(30.690)	(29.314)	(31.095)	(31.912)	(32.464)	(33.199)	(33.897)	(34.428)	(34.660)	(232)	-0,7%
% sobre TOTAL DO PASSIVO	-56,7%	-60,2%	-65,4%	-61,7%	-62,0%	-47,8%	-65,0%	-73,4%	-78,5%	-84,7%	-88,9%	-88,6%	-85,4%		
CAPITAL SOCIAL	40	40	40	40	40	40	40	40	40	40	40	40	40	-	0,0%
LUCROS OU PREJUÍZOS ACUMULADOS	(4.872)	(29.182)	(29.182)	(29.182)	(29.303)	(29.303)	(29.182)	(31.135)	(31.135)	(29.182)	(29.182)	(29.182)	(29.182)	-	0,0%
LUCROS OU PREJUÍZOS DO EXERCÍCIO	(24.310)	(566)	(789)	(121)	(1.427)	(51)	(1.954)	(816)	(1.368)	(4.057)	(4.756)	(5.286)	(5.519)	(232)	-4,4%
TOTAL DO PASSIVO	51.400	49.366	45.781	47.396	49.484	61.299	47.874	43.454	41.356	39.216	38.121	38.847	40.608	1.761	4,5%

Principais Contas do Passivo Circulante em dez/24



Principais Contas do Passivo Não Circulante em dez/24



7.4 Passivo Extraconcursal até a Recuperação Judicial

7.4.1 Fiscal

Aguardando o envio de informações pela Recuperanda.

7.4.2 Passivo Extraconcursal Após a Recuperação Judicial

7.4.2.1 Tributário

Aguardando o envio de informações pela Recuperanda.

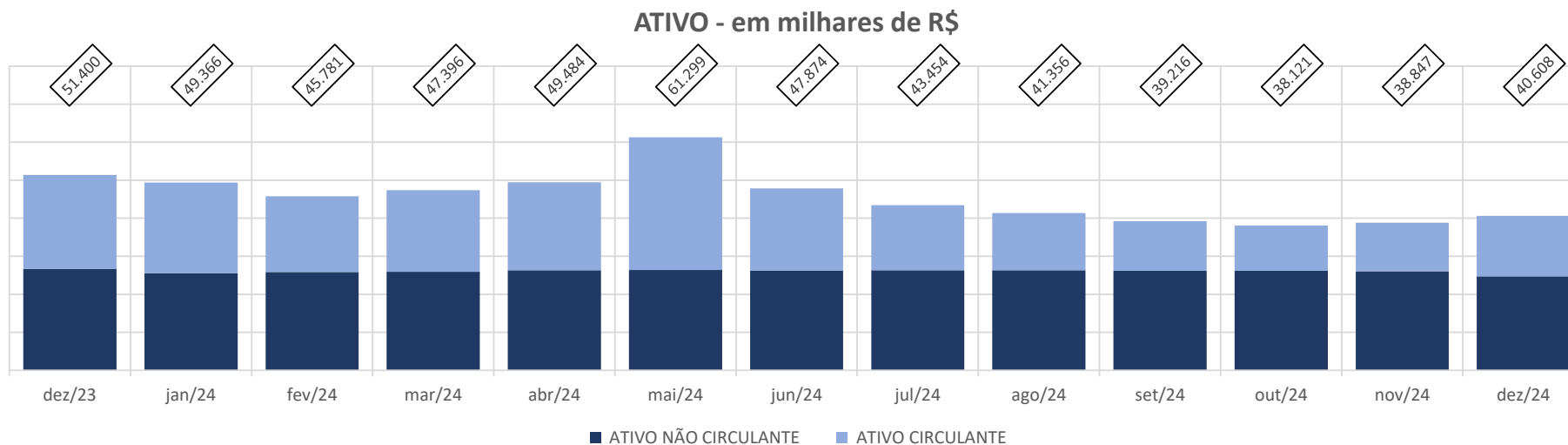
7.4.2.2 Trabalhista

Aguardando o envio de informações pela Recuperanda.

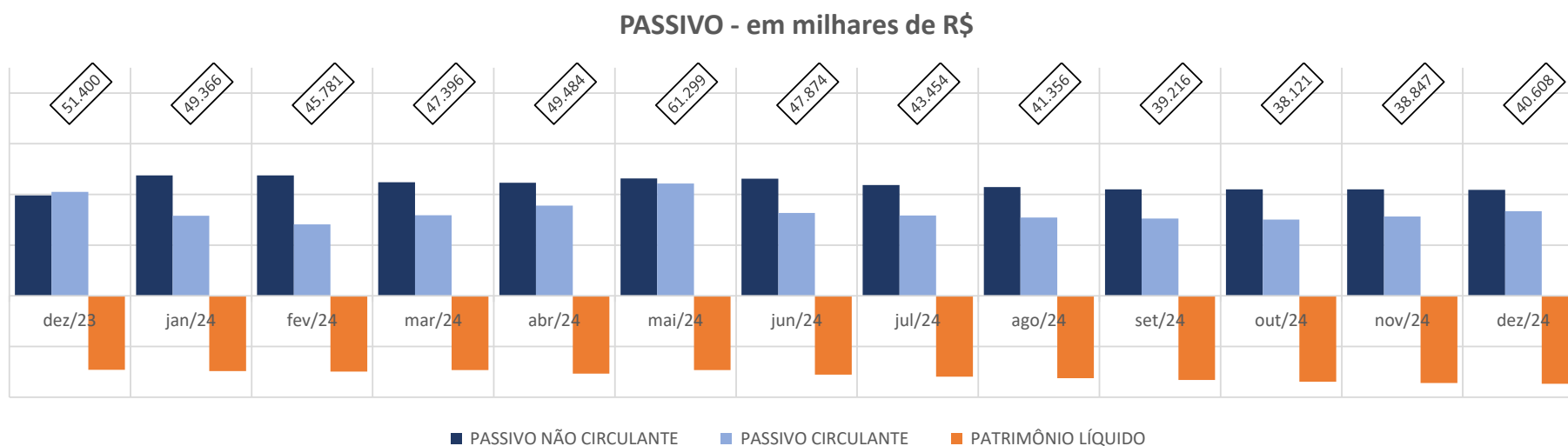


7.5 Análises e Índices

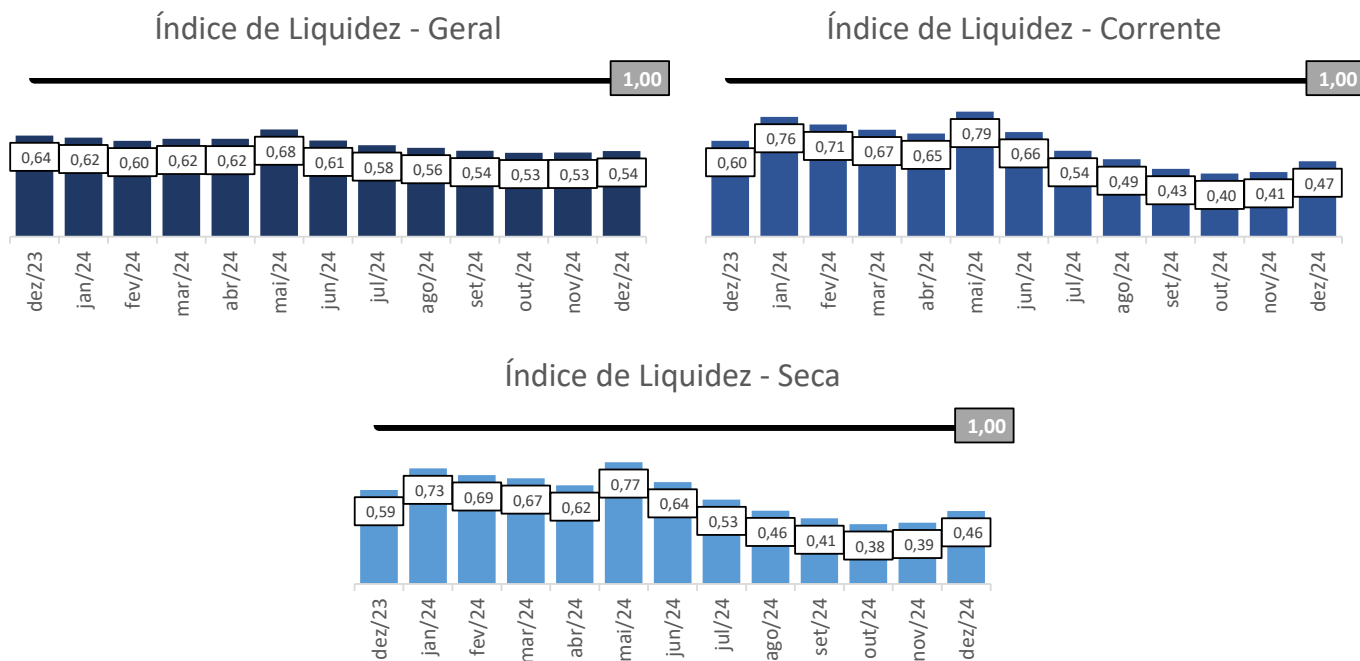
7.5.1 Ativo



7.5.2 Passivo



7.5.3 Índices de Liquidez



Notas de esclarecimentos e análises

Via de regra, todo índice de liquidez abaixo de 1 (um), significa possível dificuldade financeira em caso de necessidade de liquidação das dívidas no curto prazo.

O índice de “Liquidez Geral”, $((AC+ANC) / (PC + PNC))$ mede a capacidade de pagamento total das dívidas;

A “Liquidez Corrente” mede a capacidade de pagamento com recursos de curto prazo;

O indicador de “Liquidez Seca” difere do cálculo da “Liquidez Corrente” pela subtração do saldo da conta estoques;



8 Cumprimento do Plano de Recuperação Judicial

Não há.





Escritório Curitiba | PR
Av. Iguazú, 2820, sala 1001, 10º andar, Água Verde
CEP 80.240-031 - Curitiba/PR

Escritório São Paulo | SP
Av. Paulista, 1439, 1º andar, conjunto 12, Bela Vista
CEP 01311-926 - São Paulo/SP

Escritório Belo Horizonte | MG
Rua Antônio Albuquerque, 330, 8º andar, Savassi
CEP 30.112-010 - Belo Horizonte/MG

Escritório Florianópolis | SC
Av. Trompowsky, 354, sala 501, Centro
CEP 88.015-300 – Florianópolis/SC

Escritório Porto Alegre | RS
Rua Mostardeiro, 777, sala 1401, Independência
CEP 90.430-001 - Porto Alegre/RS

www.credibilita.com.br
contato@credibilita.adv.br
Tel. (41) 3242-9009

