

Competência:
outubro de 2025



Relatório Mensal de Atividade

Recuperação Judicial da(s) Empresa(s):
FRIGORÍFICO ACÁCIA LTDA.

CONSIDERAÇÕES INICIAIS

Excelentíssimo Senhor Doutor Juiz de Direito da 4ª Vara Cível e Empresarial Regional de Cascavel – Estado do Paraná.

Processo n.º 0028567-20.2024.8.16.0021

A Credibilita Administração Judicial e Serviços Ltda., nomeada Administradora Judicial nos citados autos, vem, respeitosamente, à presença de Vossa Excelência, apresentar o “**RMA - Relatório Mensal de Atividades**”, que foi elaborado com os dados quantitativos e qualitativos repassadas pela Recuperanda, a qual responde pela veracidade e exatidão das informações encaminhadas, referentes às análises do mês de **outubro de 2025**.

Informa-se que as Demonstrações Financeiras da Recuperanda não são auditadas por profissionais independentes, em consonância com o art. 3º da Lei n.º 11.638/2007.

Com relação às informações contidas neste documento, a Administradora Judicial fica à disposição para prestar esclarecimentos adicionais.

Atenciosamente,

Credibilita Administração Judicial e Serviços Ltda.

GLOSSÁRIO

AC - Ativo Circulante	IFs - Instituições Financeiras
ACF - Ativo Circulante Financeiro	LL - Lucro Líquido
ACO - Ativo Circulante Operacional	LO - Lucro Operacional
A.H. - Análise Horizontal	PC - Passivo Circulante
AJ - Administrador Judicial	PCF - Passivo Circulante Financeiro
ANC - Ativo Não Circulante	PCO - Passivo Circulante Operacional
A.V. - Análise Vertical	PL - Patrimônio Líquido
BP - Balanço Patrimonial	PNC - Passivo Não Circulante
DRE - Demonstrativo de Resultado do Exercício	RJ - Recuperação Judicial
EBITDA - Earnings Before Interest, Taxes, Depreciation and Amortization Ou Lucro Antes dos Juros, Impostos, Depreciação e Amortização.	RL - Receita Líquida
	ROL - Receita Operacional Líquida ou Receita Líquidas de Vendas

ÍNDICE

1	MACRO ANDAMENTO PROCESSUAL	5
2	PASSIVO SUJEITO A RECUPERAÇÃO JUDICIAL	6
3	O PRESENTE RMA SE REFERE À RECUPERANDA:	7
4	BREVE DESCRIÇÃO DA(S) RECUPERANDA(S):	8
4.1	INFORMAÇÕES INICIAIS:	8
4.1.1	ATIVIDADE EMPRESARIAL	8
4.1.2	ESTRUTURA SOCIETÁRIA	8
4.1.3	ESTABELECIMENTOS	8
5	INFORMAÇÕES MENSAIS:	9
5.1	ATIVIDADE EMPRESARIAL:	9
5.2	ESTRUTURA SOCIETÁRIA	9
5.3	ESTABELECIMENTOS:	9
6	QUADRO DE FUNCIONÁRIOS:	10
6.1	FUNCIONÁRIOS: CLT	10
7	ANÁLISE DE DADOS CONTÁBEIS E INFORMAÇÕES FINANCEIRAS:	11
7.1	DEMONSTRAÇÃO DO RESULTADO DO EXERCÍCIO – DRE	11
7.2	ATIVO	13
7.3	PASSIVO	14
7.4	PASSIVO EXTRAJUDICIAL ATÉ A RECUPERAÇÃO JUDICIAL:	15
7.4.1	FISCAL	15

7.4.2 PASSIVO EXTRACONCURSAL APÓS A RECUPERAÇÃO JUDICIAL	15
7.4.2.1 Tributário.....	15
7.4.2.2 Trabalhista.....	16
7.5 ANÁLISES E ÍNDICES	17
7.5.1 ATIVO	17
7.5.2 PASSIVO	17
7.5.3 ÍNDICES DE LIQUIDEZ	18

1 Macro Andamento Processual

Evolução Processual

Processo Nº 0028567-20.2024.8.16.0021

Recuperanda: FRIGORÍFICO ACÁCIA LTDA.

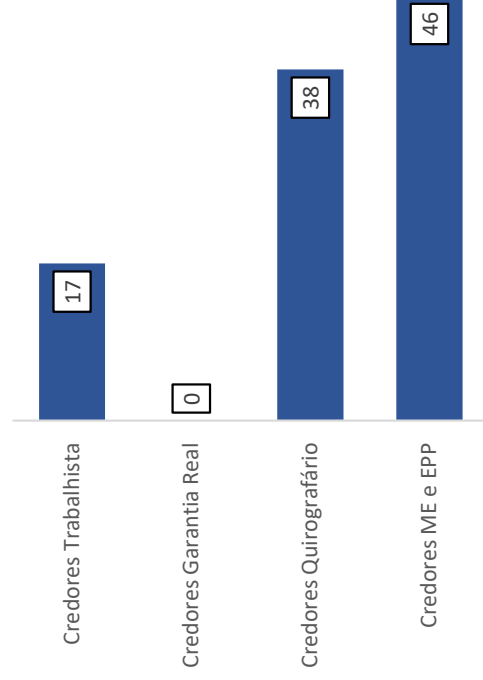
Data	Evento	Lei 11.101/05	MOV.
19/07/2024	Ajuizamento do pedido de Recuperação Judicial		1
02/10/2024	Constatação Prévia	Artigo 51-A, da LREF	47
11/10/2024	Deferido o Processamento da RJ	Artigo 52, da LREF	57
04/11/2024	Termo de Compromisso Assinado	Artigo 33, da LREF	114
16/12/2024	Apresentação do PRJ	Artigo 53, da LREF	133
19/07/2024	Apresentação da Lista de Credores da Recuperanda	Artigo 51, III, da LREF	1, 79 e 105
03/02/2025	Publicação da Lista de Credores	Artigo 52, da LREF	162
09/04/2025	Apresentação da Lista de Credores do AJ	Artigo 7º, § 2.º, da LREF	191
01/07/2025	Publicação da Lista de Credores	Artigo 7º, § 2.º, da LREF	207
31/03/2025	Prorrogação Stay Period	Artigo 6º, § 4.º, da LREF	182
15/10/2025	Ata da Assembleia Geral de Credores em 1ª convocação		281.2
22/10/2025	Ata da Assembleia Geral de Credores em 2ª convocação		287.2
	Aprovação do Plano de Recuperação Judicial		
	Homologação do PRJ e concessão da RJ	Artigo 58, da LREF	
	Reconhecimento de essencialidade de bem		

2 Passivo sujeito a recuperação Judicial

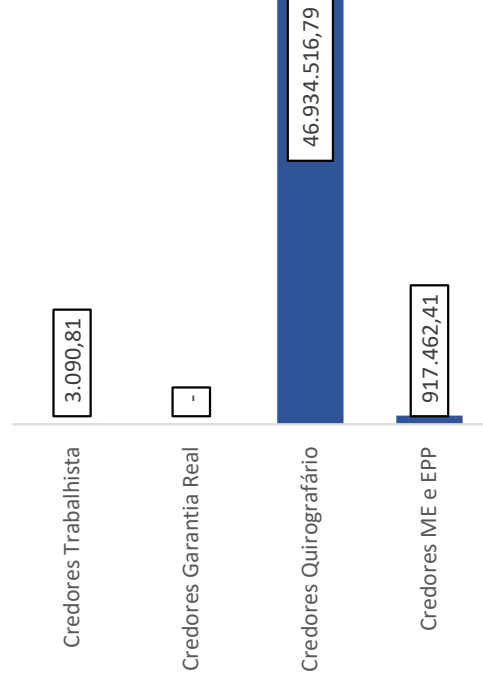
Esta Administração Judicial apresentou, em 09/04/2025, no mov. 191. dos autos principais, a lista de credores alusiva ao art. 7º, §2º da Lei n.º 11.101/2005, relacionando 101 credores pelo valor de R\$ 47.855.070,01 (quarenta e sete milhões, oitocentos e cinquenta e cinco mil, setenta reais e um centavo).

Classes	Nome	Credores	Valor da Lista
Classe I	Credores Trabalhista	17	3.090,81
Classe II	Credores Garantia Real	0	-
Classe III	Credores Quirografário	38	46.934.516,79
Classe IV	Credores ME e EPP	46	917.462,41
Total Geral		101	47.855.070,01

Credores por Número / Classe



Credores por Valor / Classe



3 O presente RMA se refere à Recuperanda:

Frigorífico Acácia Ltda.



Sediado em Toledo/PR e com planta própria em Loanda/PR, o Frigorífico Acácia iniciou sua história no ano de 2000, com sua fundadora, Sra. Catherine Pithan Oliveira, que cresceu trabalhando com a criação de suínos e gestão de frigoríficos. Em 2018, com mais de 15 anos de experiência no comércio atacadista de carnes bovinas, suínas e derivados. A Sra. Catherine deu início ao Frigorífico Acácia em uma pequena planta municipal desativada, após um projeto de reativação desenvolvido por ela.

Houve a reestruturação e parceria com a Cooperativa de Produtores de Ovinos e Caprinos do Oeste do Paraná, possibilitando um aumento considerável no abate.

Em março de 2022, por uma questão técnica sanitária, a Cooperativa de Produtores de Ovinos e Caprinos do Oeste do Paraná foi embargada e teve o abate suspenso por mais de dois meses, o que levou o Frigorífico Acácia a buscar alternativas para a manutenção da sua operação, originando uma sociedade com a empresa Kaefer Agroindustrial, aumentando a capacidade produtiva e iniciando a produção de cortes congelados.

Ainda em 2022, em outubro, foi iniciada uma parceria com a segunda planta produtiva na cidade de Irati/PR, aumento feito buscando viabilizar a operação economicamente, diante de um posicionamento de mercado agressivo de grandes empresas.

Em 2023 foi encerrada a operação na unidade de Laranjeiras do Sul, atividade essa iniciada em 2022, mantendo-se apenas a unidade produtiva de Loanda, o escritório de Toledo e algumas contratações pontuais de serviços de abates em frigoríficos terceiros dependendo da demanda do mercado.

(informações fornecidas pela Recuperanda)

4 Breve descrição da(s) Recuperanda(s):

4.1 Informações Iniciais

4.1.1 Atividade Empresarial

Frigorífico Acácia está sediado em Toledo/PR, com planta própria em Loanda/PR. Atividade principal é o comércio atacadista de carnes bovinas, suínas e derivados.

4.1.2 Estrutura Societária

Nome	Qualificação	Nome Representante Legal	Qualificação Representante Legal
Catherine Francisca Pithan de Oliveira	49-Sócio-Administrador	-	-

4.1.3 Estabelecimentos

CNPJ	Razão Social	Endereço
30.470.271/0001-71	Frigorífico Acácia Ltda	Rua Haroldo Hamilton 248, sala 506, Centro, Toledo/PR.
30.470.271/0003-33	Frigorífico Acácia Ltda	PR 218, km 435 S/N Zona Rural, Loanda-PR,

5 Informações Mensais

5.1 Atividade Empresarial

Não houve alteração na atividade empresarial.

5.2 Estrutura Societária

Não houve alteração na estrutura societária.

5.3 Estabelecimentos

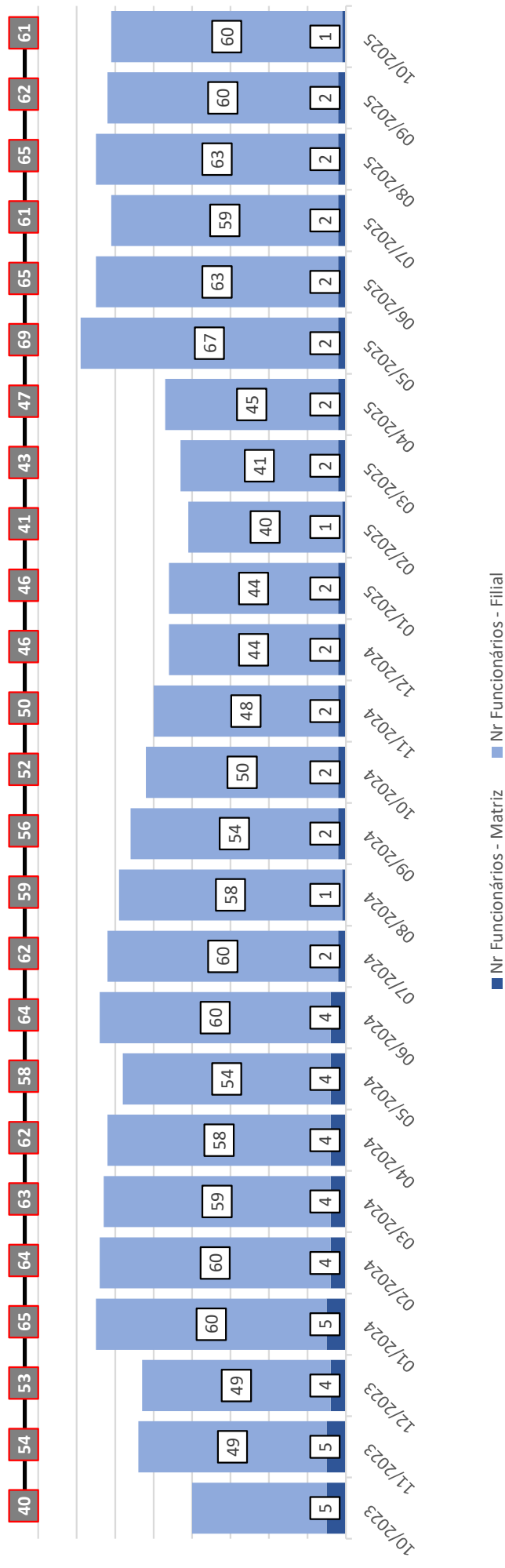
Não houve abertura ou fechamento de estabelecimentos.

6 Quadro de Funcionários

6.1 Funcionários: CLT

No mês de outubro de 2025, a Recuperanda apresentou **62** colaboradores ativos na folha de pagamento, sendo **1** colaboradores na matriz e **61** colaboradores na unidade frigorífico.

Quadro de Colaboradores



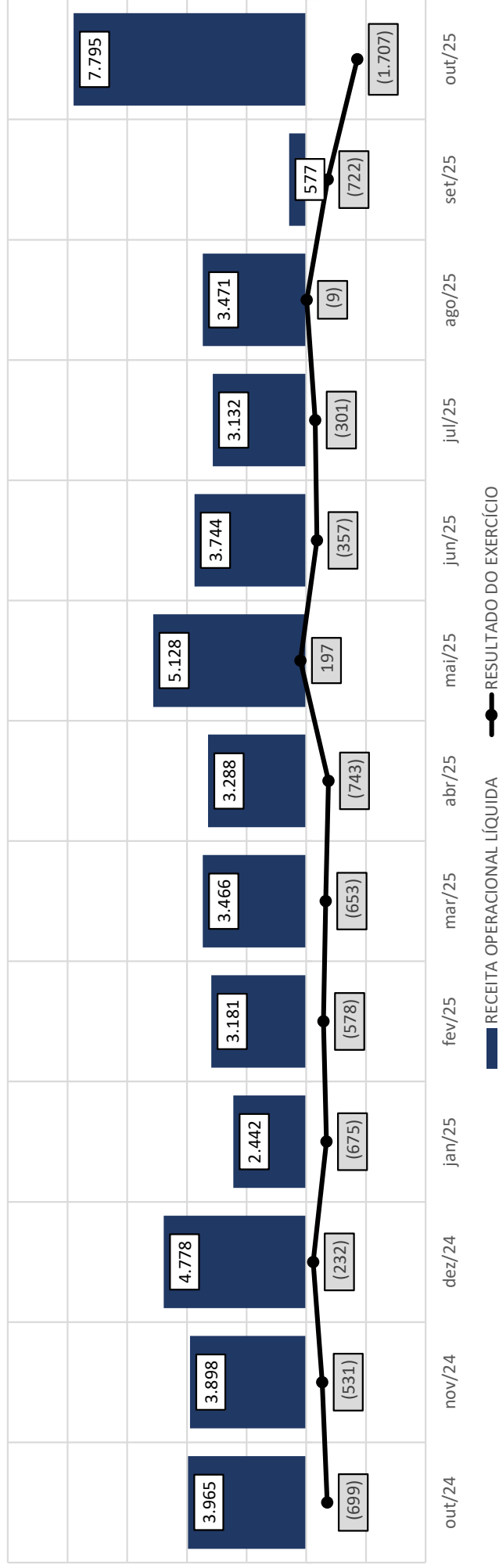
7 Análise de dados contábeis e informações financeiras

7.1 Demonstração do Resultado do Exercício – DRE

Em outubro de 2025, a Recuperanda apresentou Receita Bruta de Vendas de R\$ 8,8 milhões e Receita Operacional Líquida de R\$ 7,8 milhões. Os custos sofrem aumento significativo de 2792,5% passando de R\$ 314 mil em setembro de 2025 para R\$ 9 milhões em outubro de 2025. O Resultado Líquido do Exercício apresentou prejuízo de R\$ 1,7 milhão.

Demonstrativo de Resultado do Exercício Mensal	10/2024												10/2025												Variação Mês Anterior	
	10/2024	11/2024	12/2024	01/2025	02/2025	03/2025	04/2025	05/2025	06/2025	07/2025	08/2025	09/2025	10/2025	out/25-set/25	%AH											
RECEITA BRUTA DE VENDAS	4.532	4.656	5.941	2.868	3.427	3.895	3.581	6.081	4.108	3.468	3.799	634	8.852	8.218	1295,8%											
IMPOSTOS SOBRE VENDAS	(300)	(295)	(361)	(185)	(241)	(262)	(252)	(391)	(285)	(240)	(267)	(52)	(1.057)	(1.004)	-1929,4%											
% sobre ROB	-6,6%	-6,3%	-6,1%	-6,4%	-7,0%	-6,7%	-7,0%	-6,4%	-6,9%	-6,9%	-7,0%	-8,2%	-11,9%													
DEVOLUÇÕES DE VENDAS	(267)	(463)	(803)	(241)	(5)	(167)	(41)	(562)	(79)	(96)	(60)	(5)	-	5	100,0%											
% sobre ROB	-5,9%	-9,9%	-13,5%	-8,4%	-0,1%	-4,3%	-1,1%	-9,2%	-1,9%	-2,8%	-1,6%	-0,8%	0,0%													
RECEITA OPERACIONAL LÍQUIDA	3.965	3.898	4.778	2.442	3.181	3.466	3.288	5.128	3.744	3.132	3.471	577	7.795	7.218	1250,8%											
CUSTOS DOS PRODUTOS VENDIDOS	(3.585)	(3.507)	(4.091)	(2.296)	(2.772)	(3.250)	(3.160)	(3.920)	(3.493)	(2.589)	(2.591)	(314)	(9.094)	(8.779)	-2792,5%											
% sobre ROL	-90,4%	-90,0%	-85,6%	-94,0%	-87,1%	-93,8%	-96,1%	-76,4%	-93,3%	-82,7%	-74,6%	-54,5%	-116,7%													
RESULTADO BRUTO OPERACIONAL	379	392	687	146	410	216	128	1.208	251	543	880	263	(1.299)	(1.561)	-594,3%											
DESPESAS (RECEITAS) OPERACIONAIS	(831)	(665)	(746)	(653)	(782)	(713)	(679)	(836)	(811)	(689)	(619)	(826)	(309)	517	62,5%											
% sobre ROL	-21,0%	-17,1%	-15,6%	-26,7%	-24,6%	-20,6%	-20,7%	-16,3%	-21,7%	-22,0%	-17,8%	-143,1%	-4,0%													
DESPESAS COM VENDAS	(223)	(145)	(212)	(151)	(248)	(175)	(149)	(270)	(216)	(225)	(204)	(39)	(6)	33	84,5%											
DESPESAS ADMINISTRATIVAS	(409)	(339)	(382)	(317)	(339)	(369)	(302)	(292)	(338)	(197)	(169)	(871)	(86)	785	90,2%											
DESPESAS COM PRODUÇÃO	(199)	(179)	(151)	(184)	(191)	(167)	(221)	(263)	(255)	(264)	(242)	(184)	(217)	(33)	-17,9%											
OUTRAS RECEITAS E DESPESAS	(0)	(2)	(0)	(1)	(3)	(2)	(7)	(11)	(2)	(3)	(3)	268	(1)	(268)	-100,2%											
RESULTADO ANTES DAS RECEITAS E DESPESAS FINANCEIRAS	(452)	(273)	(59)	(507)	(372)	(497)	(551)	372	(561)	(146)	261	(563)	(1.608)	(1.045)	-185,5%											
RECEITAS FINANCEIRAS	2	3	2	1	2	52	0	0	92	1	2	13	10	(3)	-21,0%											
DESPESAS FINANCEIRAS	(248)	(261)	(176)	(170)	(208)	(208)	(192)	(175)	112	(156)	(272)	(171)	(109)	62	36,2%											
RESULTADO ANTES DAS PREVISÕES DE CSLL E IRPJ	(699)	(531)	(232)	(675)	(578)	(653)	(743)	197	(357)	(301)	(9)	(722)	(1.707)	(985)	-136,5%											
PREVISÃO CSLL	-	-	-	-	-	-	-	-	-	-	-	-	-	-	0,0%											
PREVISÃO IRPJ	-	-	-	-	-	-	-	-	-	-	-	-	-	-	0,0%											
RESULTADO LÍQUIDO DO EXERCÍCIO	(699)	(531)	(232)	(675)	(578)	(653)	(743)	197	(357)	(301)	(9)	(722)	(1.707)	(985)	-136,5%											
% sobre ROL	-17,6%	-13,6%	-4,9%	-27,7%	-18,2%	-18,8%	-22,6%	3,8%	-9,5%	-9,6%	-0,3%	-125,1%	-21,9%													

RECEITA OPERACIONAL LÍQUIDA E RESULTADO DO EXERCÍCIO - em milhares de R\$



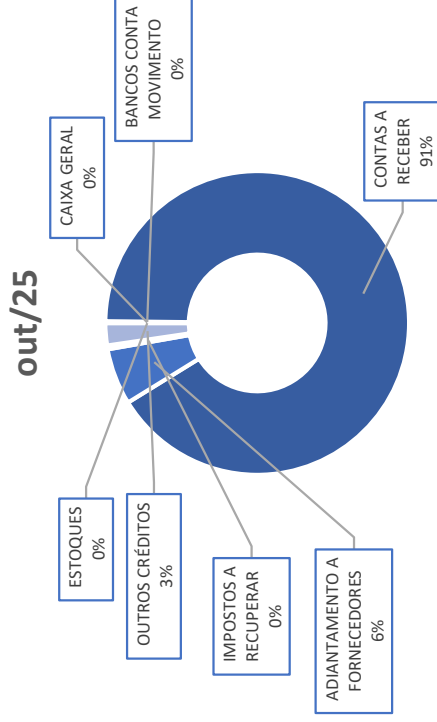
7.2 Ativo

Em outubro de 2025, o grupo de contas do Ativo Circulante apresentou aumento de R\$ 6 milhões em relação ao mês anterior, influenciado principalmente pelo aumento na rubrica Contas a Receber.

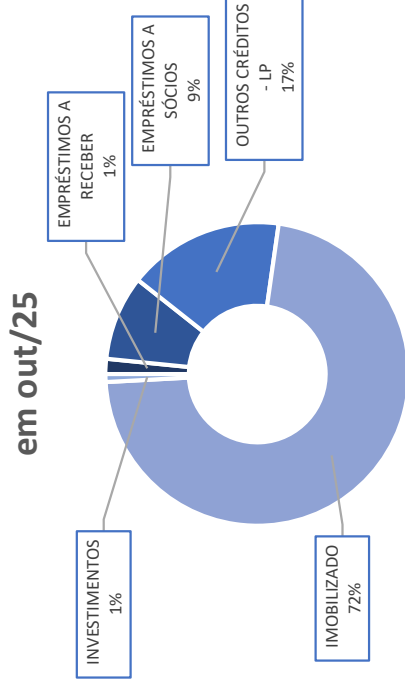
O Ativo Não Circulante apresentou redução de R\$ 18 mil em relação ao mês anterior.

Em milhares de R\$	BALANÇO PATRIMONIAL												Variação Mês Anterior		
	10/2024	11/2024	12/2024	01/2025	02/2025	03/2025	04/2025	05/2025	06/2025	07/2025	08/2025	09/2025	10/2025	out/25-set/25	%AH
ATIVO CIRCULANTE	11.960	12.777	15.866	12.733	13.408	14.409	12.992	14.900	12.543	12.230	11.131	9.604	15.740	6.137	63,9%
% sobre TOTAL DO ATIVO	31,4%	32,9%	39,1%	34,0%	35,2%	36,9%	34,4%	37,5%	33,5%	32,9%	30,8%	27,9%	38,8%	-	-
DISPONIBILIDADES	53	134	302	393	274	367	38	160	81	100	39	27	27	-	0,0%
CAIXA GERAL	2	2	30	27	27	27	27	27	27	27	27	27	27	-	0,0%
BANCOS CONTA MOVIMENTO	51	132	271	366	246	339	10	132	53	72	12	1	1	-	0,0%
APLICACOES LIQUIDEZ IMEDIATA	1	1	1	1	1	1	1	1	1	1	1	0	0	-	0,0%
BANCOS CONTA POUPANÇA	-	-	-	-	-	-	-	-	-	-	-	-	-	-	0,0%
DIREITOS REALIZÁVEIS	11.285	11.972	15.088	12.261	12.984	13.788	12.723	14.504	12.364	11.340	10.641	8.702	15.713	7.011	80,6%
CONTAS A RECEBER	8.768	9.247	11.137	8.323	9.077	10.041	9.247	10.851	9.436	8.336	7.853	6.137	14.319	8.182	133,3%
ADIANTAMENTO A EMPREGADOS	-	-	-	-	-	-	-	-	-	-	-	-	-	-	0,0%
ADIANTAMENTO A FORNECEDORES	488	514	767	877	926	1.049	826	1.086	909	1.056	992	946	946	(0)	0,0%
IMPOSTOS A RECUPERAR	1.284	1.235	1.139	1.209	1.280	1.125	1.149	1.167	1.184	1.202	1.200	1.128	60	(1.068)	-94,7%
CRÉDITOS NÃO CUMULATIVOS DE IMPOSTOS	460	804	695	603	540	464	460	460	-	14	14	14	14	-	0,0%
EMPRESTIMOS A RECEBER	-	-	-	-	-	-	-	-	-	-	-	-	-	-	0,0%
OUTROS CRÉDITOS	284	172	1.350	1.249	1.161	1.109	1.040	939	835	732	582	479	375	(104)	-21,6%
ESTOQUES	622	671	477	79	150	254	231	236	98	790	451	874	-	(874)	-100,0%
ATIVO NÃO CIRCULANTE	26.161	26.069	24.741	24.732	24.710	24.683	24.741	24.850	24.931	24.994	25.026	24.855	24.837	(18)	-0,1%
% sobre TOTAL DO ATIVO	68,6%	67,1%	60,9%	66,0%	64,8%	63,1%	65,6%	62,5%	66,5%	67,1%	69,2%	72,1%	61,2%	-	-
EMPRESTIMOS A RECEBER	402	402	402	402	402	402	402	402	402	402	402	402	402	-	0,0%
EMPRESTIMOS A SÓCIOS	2.054	1.989	1.935	1.933	1.932	1.932	1.932	2.014	2.059	2.147	2.209	2.237	2.237	-	0,0%
OUTRAS PARTICIPAÇÕES SOCIETÁRIAS	4	4	4	4	4	4	4	4	4	4	4	4	4	-	0,0%
OUTROS CRÉDITOS - LP	5.498	5.498	4.199	4.199	4.199	4.199	4.199	4.199	4.199	4.199	4.121	4.128	4.129	1	0,0%
IMOBILIZADO	17.995	17.968	17.994	17.986	17.965	17.938	17.996	18.022	18.059	18.033	18.082	17.875	17.857	(19)	-0,1%
INVESTIMENTOS	208	208	208	208	208	208	208	208	208	208	207	207	207	-	0,0%
TOTAL DO ATIVO	38.121	38.847	40.608	37.465	38.118	39.092	37.733	39.749	37.474	37.223	36.157	34.458	40.577	6.119	17,8%

Principais Contas do Ativo Circulante em out/25



Principais Contas do Ativo Não Circulante em out/25



7.3 Passivo

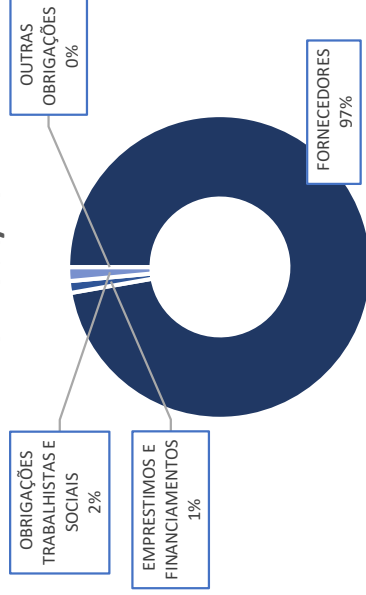
Em outubro de 2025, o grupo de contas do Passivo Circulante apresentou aumento de R\$ 7,9 milhões em relação ao mês anterior, influenciado principalmente pelo aumento na rubrica Fornecedores.

O Passivo Não Circulante apresentou redução de R\$ 101 mil em relação ao mês anterior.

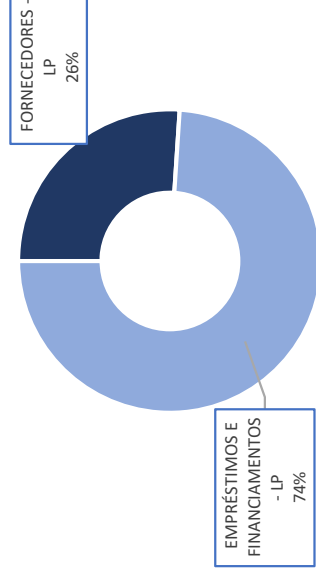
A variação que ocorre no Patrimônio Líquido é gerada pelo Resultado Líquido do Exercício apresentada no Demonstrativo de Resultado do Exercício (DRE).

BALANÇO PATRIMONIAL	Variação em relação ao mês anterior														
	10/2024	11/2024	12/2024	01/2025	02/2025	03/2025	04/2025	05/2025	06/2025	07/2025	08/2025	09/2025	10/2025	Variação Mês Anterior out/25-set/25	%AH
PASSIVO CIRCULANTE	30.056	31.313	33.419	30.975	32.207	33.831	33.215	35.034	33.116	33.166	28.055	26.887	34.815	7.927	29,5%
% sobre TOTAL DO PASSIVO	78,8%	80,6%	82,3%	82,7%	84,5%	86,5%	88,0%	88,1%	88,4%	89,1%	77,6%	78,0%	85,8%		
FORNECEDORES	23.386	24.961	24.970	24.407	24.410	25.066	25.313	26.207	25.538	25.538	25.386	25.143	33.832	8.689	34,6%
EMPRESTIMOS E FINANCIAMENTOS	6.164	5.892	8.031	6.191	7.428	8.368	7.618	8.408	7.370	6.655	2.062	774	433	(341)	-44,0%
OBRIGAÇÕES TRABALHISTAS E SOCIAIS	412	370	321	285	277	302	291	320	326	348	378	443	518	74	16,7%
OBRIGAÇÕES FISCAIS E TRIBUTARIAS	85	82	90	85	86	91	92	88	97	98	13	16	5	(11)	-70,2%
ADIANTAMENTO DE CLIENTES	-	-	-	-	-	-	14	10	10	70	10	28	27	(0)	-0,9%
OUTRAS OBRIGAÇÕES	9	8	7	6	5	4	3	2	1	457	207	484	-	(484)	-100,0%
PASSIVO NÃO CIRCULANTE	41.961	41.961	41.850	41.850	41.850	41.850	41.850	41.850	41.850	41.850	45.904	46.095	45.994	(101)	-0,2%
FORNECEDORES - LP	11.972	11.972	11.972	11.972	11.972	11.972	11.972	11.972	11.972	11.972	11.972	11.972	11.972	-	0,0%
EMPRESTIMOS E FINANCIAMENTOS - LP	29.990	29.990	29.878	29.878	29.878	29.878	29.878	29.878	29.878	29.878	33.932	34.123	34.022	(101)	-0,3%
EMPRESTIMOS SÓCIOS	-	-	-	-	-	-	-	-	-	-	-	-	-	-	0,0%
PATRIMONIO LIQUIDO	(33.897)	(34.428)	(34.660)	(35.360)	(35.938)	(36.589)	(37.332)	(37.134)	(37.491)	(37.792)	(37.802)	(38.524)	(40.231)	(1.707)	-4,4%
% sobre TOTAL DO PASSIVO	-88,9%	-88,6%	-85,4%	-94,4%	-94,3%	-93,6%	-98,9%	-93,4%	-100,0%	-101,5%	-104,5%	-111,8%	-99,1%		
CAPITAL SOCIAL	40	40	40	40	40	40	40	40	40	40	40	40	40	-	0,0%
LUCROS OU PREJUÍZOS ACUMULADOS	(29.182)	(29.182)	(29.182)	(34.468)	(34.724)	(34.724)	(34.724)	(34.724)	(34.724)	(34.724)	(34.724)	(34.724)	(38.564)	(3.839)	-11,1%
LUCROS OU PREJUÍZOS DO EXERCÍCIO	(4.756)	(5.286)	(5.519)	(932)	(1.254)	(1.905)	(2.647)	(2.450)	(2.807)	(3.108)	(3.117)	(3.839)	(1.707)	2.132	55,5%
TOTAL DO PASSIVO	38.121	38.847	40.608	37.465	38.118	39.092	37.733	39.749	37.474	37.223	36.157	34.458	40.577	6.119	17,8%

Principais Contas do Passivo Circulante em out/25



Principais Contas do Passivo Não Circulante em out/25



7.4 Passivo Extraconcursal até a Recuperação Judicial

7.4.1 Fiscal

A Recuperanda informou que não há.

7.4.2 Passivo Extraconcursal Após a Recuperação Judicial

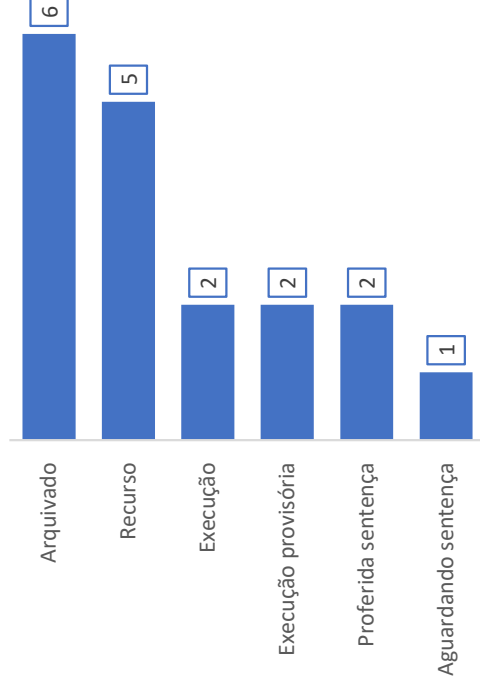
7.4.2.1 Tributário

A Recuperanda informou que não há.

7.4.2.2 Trabalhista

Quantidade	Reclamante	Advogado	Distribuição	Processo	Vara	Local	Situação
1	Jorge Fraga	Saulo Moreira Grossi	44641	0010205-86.2022.5.03.0106	27ª	Belo Horizonte	Recurso
2	Thiago Paulo Carvalho Moreira	Gleisson L de Almeida Alves	44677	0010302-93.2022.5.03.0136	36ª	Belo Horizonte	Execução provisória
3	Agnaldo José de Oliveira	Silvério Gonçalves Fraga	44687	0010333-15.2022.5.03.0007	07ª	Belo Horizonte	Execução
4	Rondinelli Balduino	Gabriel Moller Malheiros	44902	0010972-94.2022.5.03.0019	19ª	Belo Horizonte	Execução
5	Leonardo Arifa Sabino	Gleisson L de Almeida Alves	44916	0010984-08.2022.5.03.0020	20ª	Belo Horizonte	Recurso
6	Marcelo Pereira da Silva	Gleisson L de Almeida Alves	45045	0010337-03.2023.5.03.0109	30ª	Belo Horizonte	Proferida sentença
7	Vornei Marcos Jerônimo	Regina Cristina Albino Silva	45089	0010474-94.2023.5.03.0105	26ª	Belo Horizonte	Arquivado
8	Amauri Cláudio Dias	Tatiane Santos Dias	45166	0010709-58.2023.5.03.0106	27ª	Belo Horizonte	Arquivado
9	Jonatha Damásio Ribeiro Lino	Gleisson L de Almeida Alves	45194	0010794-48.2023.5.03.0137	37ª	Belo Horizonte	Aguardando sentença
10	Magno Almeida de Souza	Gleisson L de Almeida Alves	45218	0010891-29.2023.5.03.0111	32ª	Belo Horizonte	Recurso
11	Jonatha Damásio Ribeiro Lino	Gleisson L de Almeida Alves	45235	0010928-75.2023.5.03.0137	37ª	Belo Horizonte	Recurso
12	Cleiton Alves dos Reis	Gleisson L de Almeida Alves	45247	0010968-20.2023.5.03.0020	20ª	Belo Horizonte	Recurso
13	Jaci Gomes do Nascimento	Gleisson L de Almeida Alves	45262	0011033-18.2023.5.03.0019	19ª	Belo Horizonte	Execução provisória
14	Maria Clara De Almeida	Samanta C G de Melo		0001280-23.2024.5.09.0023		Paranavaí/Loanda	Proferida sentença
15	Claudio Magalhães Tiberio	Samanta C G de Melo		0001780-89.2024.5.09.0023		Paranavaí/Loanda	Arquivado
16	Rhuan Batista Silva Pederiva	Samanta C G de Melo		0002340-31.2024.5.09.0023		Paranavaí/Loanda	Arquivado
17	Douglas Damasceno Simioni	Samanta C G de Melo		0001353-92.2024.5.09.0023		Paranavaí/Loanda	Arquivado
18	Rosemeire Clarindo da Silva	Samanta C G de Melo		0001090-60.2024.5.09.0023		Paranavaí/Loanda	Arquivado

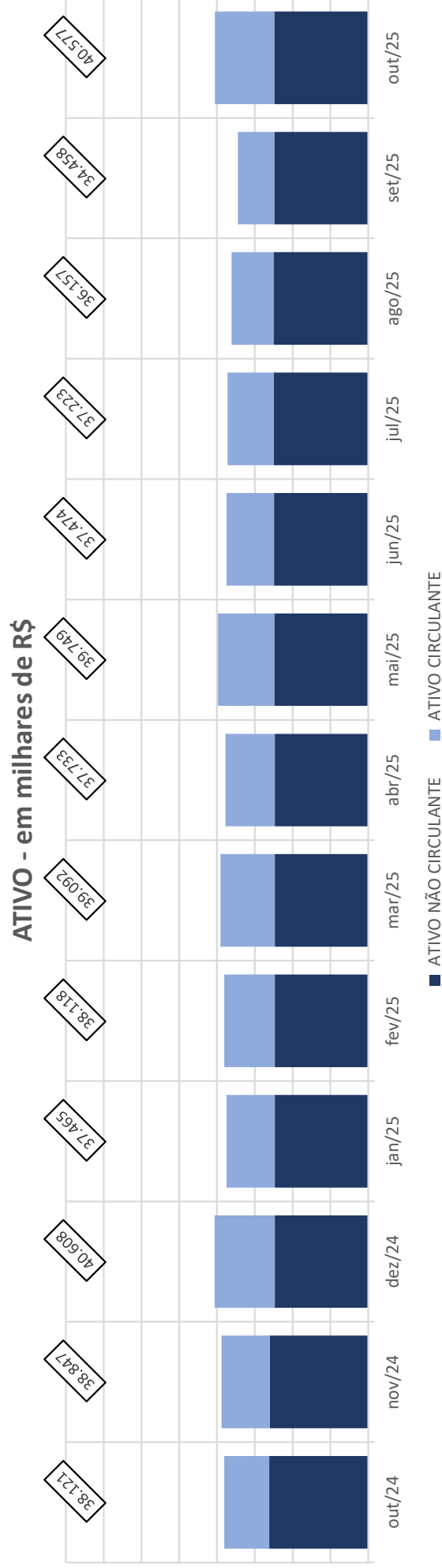
Ações Trabalhistas por Situação



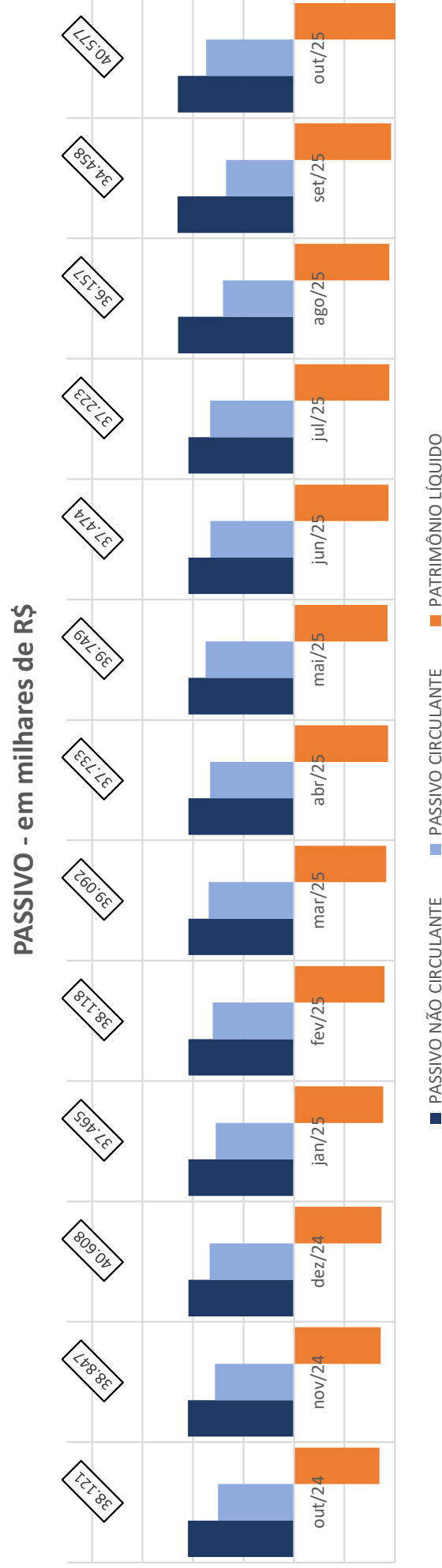
A última atualização fornecida pela recuperanda foi em 23/09/2025.

7.5 Análises e Índices

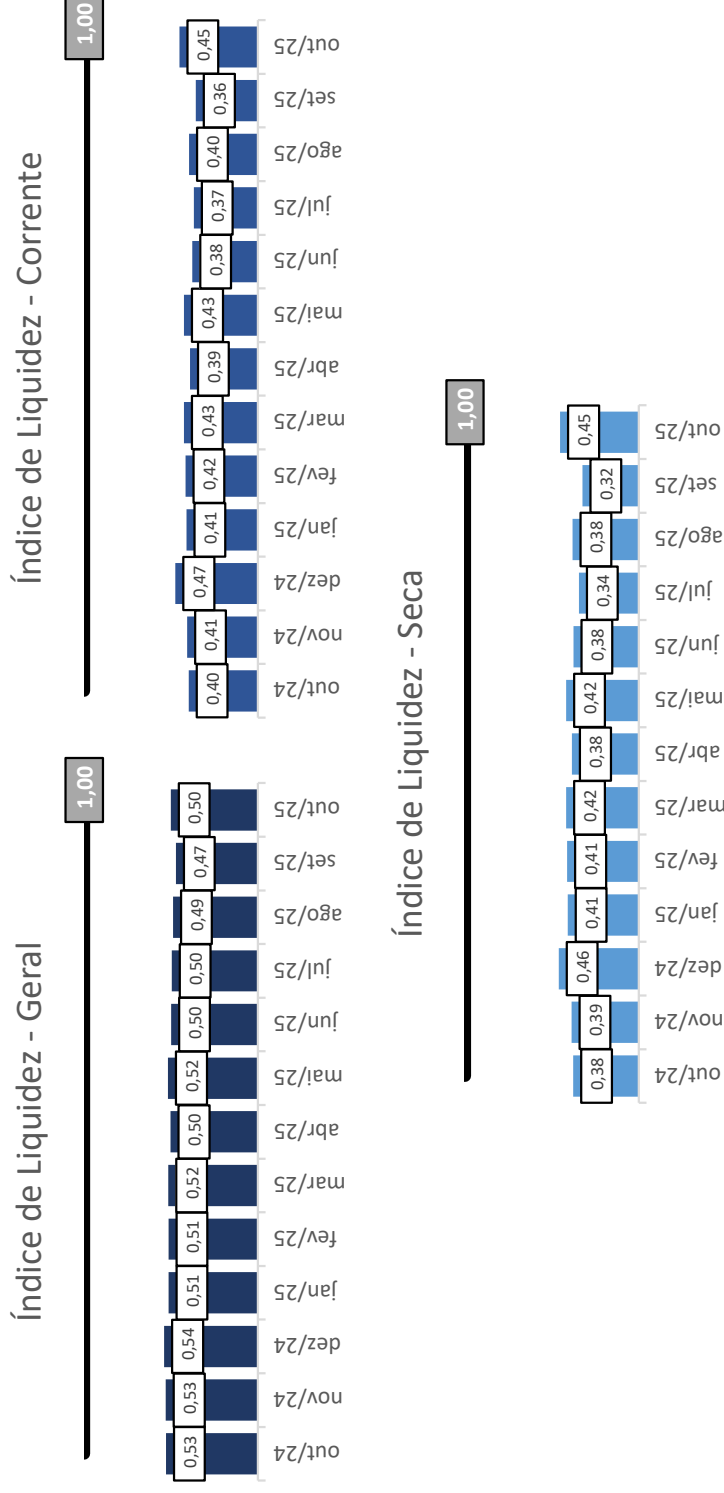
7.5.1 Ativo



7.5.2 Passivo



7.5.3 Índices de Liquidez



Notas de esclarecimentos e análises:

Via de regra, todo índice de liquidez abaixo de 1 (um) indica uma possível dificuldade financeira, caso haja necessidade de liquidação das dívidas no curto prazo. O índice de “Liquidez Geral”, $((AC+ANC) / (PC + PNC))$, mede a capacidade de pagamento total das dívidas. A “Liquidez Corrente” avalia a capacidade de pagamento com recursos de curto prazo. Já o indicador de “Liquidez Seca” difere do cálculo da “Liquidez Corrente” pela subtração do saldo da conta estoques.

Escritório Curitiba | PR
Av. Iguaçu, 2820, sala 1001, 10º andar, Água Verde
CEP 80.240-031 - Curitiba/PR

Escritório São Paulo | SP
Av. Paulista, 1439, 1º andar, conjunto 12, Bela Vista
CEP 01311-926 - São Paulo/SP

Escritório Belo Horizonte | MG
Rua Antônio Albuquerque, 330, 8º andar, Savassi
CEP 30.112-010 - Belo Horizonte/MG

Escritório Florianópolis | SC
Av. Trompowsky, 354, sala 501, Centro
CEP 88.015-300 – Florianópolis/SC

Escritório Porto Alegre | RS
Rua Mostardeiro, 777, sala 1401, Independência
CEP 90.430-001 - Porto Alegre/RS

www.credibilita.com.br
contato@credibilita.adv.br
Tel. (41) 3242-9009