

Competência:  
janeiro de 2026



# Relatório Mensal de Atividade

Recuperação Judicial da(s) Empresa(s):  
**FRIGORÍFICO ACÁCIA LTDA.**

## CONSIDERAÇÕES INICIAIS

Excelentíssimo Senhor Doutor Juiz de Direito da 4ª Vara Cível e Empresarial Regional de Cascavel – Estado do Paraná.

*Processo n.º 0028567-20.2024.8.16.0021*

A Credibilita Administração Judicial e Serviços Ltda., nomeada Administradora Judicial nos citados autos, vem, respeitosamente, à presença de Vossa Excelência, apresentar o “**RMA - Relatório Mensal de Atividades**”, que foi elaborado com os dados quantitativos e qualitativos repassadas pela Recuperanda, a qual responde pela veracidade e exatidão das informações encaminhadas, referentes às análises do mês de **janeiro de 2026**.

Informa-se que as Demonstrações Financeiras da Recuperanda não são auditadas por profissionais independentes, em consonância com o art. 3º da Lei n.º 11.638/2007.

Com relação às informações contidas neste documento, a Administradora Judicial fica à disposição para prestar esclarecimentos adicionais.

Atenciosamente,

**Credibilita Administração Judicial e Serviços Ltda.**

## GLOSSÁRIO

<b>AC</b> - Ativo Circulante	<b>IFs</b> - Instituições Financeiras
<b>ACF</b> - Ativo Circulante Financeiro	<b>LL</b> - Lucro Líquido
<b>ACO</b> - Ativo Circulante Operacional	<b>LO</b> - Lucro Operacional
<b>A.H.</b> - Análise Horizontal	<b>PC</b> - Passivo Circulante
<b>AJ</b> - Administrador Judicial	<b>PCF</b> - Passivo Circulante Financeiro
<b>ANC</b> - Ativo Não Circulante	<b>PCO</b> - Passivo Circulante Operacional
<b>A.V.</b> - Análise Vertical	<b>PL</b> - Patrimônio Líquido
<b>BP</b> - Balanço Patrimonial	<b>PNC</b> - Passivo Não Circulante
<b>DRE</b> - Demonstrativo de Resultado do Exercício	<b>RJ</b> - Recuperação Judicial
<b>EBITDA</b> - Earnings Before Interest, Taxes, Depreciation and Amortization Ou Lucro Antes dos Juros, Impostos, Depreciação e Amortização.	<b>RL</b> - Receita Líquida
	<b>ROL</b> - Receita Operacional Líquida ou Receita Líquidas de Vendas

# ÍNDICE

<b>1</b>	<b>MACRO ANDAMENTO PROCESSUAL</b> .....	<b>5</b>
<b>2</b>	<b>PASSIVO SUJEITO A RECUPERAÇÃO JUDICIAL</b> .....	<b>6</b>
<b>3</b>	<b>O PRESENTE RMA SE REFERE À RECUPERANDA:</b> .....	<b>7</b>
<b>4</b>	<b>BREVE DESCRIÇÃO DA(S) RECUPERANDA(S):</b> .....	<b>8</b>
<b>4.1</b>	<b>INFORMAÇÕES INICIAIS</b> .....	<b>8</b>
4.1.1	ATIVIDADE EMPRESARIAL .....	8
4.1.2	ESTRUTURA SOCIETÁRIA.....	8
4.1.3	ESTABELECIMENTOS .....	8
<b>5</b>	<b>INFORMAÇÕES MENSAIS</b> .....	<b>9</b>
<b>5.1</b>	<b>ATIVIDADE EMPRESARIAL</b> .....	<b>9</b>
<b>5.2</b>	<b>ESTRUTURA SOCIETÁRIA</b> .....	<b>9</b>
<b>5.3</b>	<b>ESTABELECIMENTOS</b> .....	<b>9</b>
<b>6</b>	<b>QUADRO DE FUNCIONÁRIOS</b> .....	<b>10</b>
<b>6.1</b>	<b>FUNCIONÁRIOS: CLT</b> .....	<b>10</b>
<b>7</b>	<b>ANÁLISE DE DADOS CONTÁBEIS E INFORMAÇÕES FINANCEIRAS</b> .....	<b>11</b>
<b>7.1</b>	<b>DEMONSTRAÇÃO DO RESULTADO DO EXERCÍCIO – DRE</b> .....	<b>11</b>
<b>7.2</b>	<b>ATIVO</b> .....	<b>13</b>
<b>7.3</b>	<b>PASSIVO</b> .....	<b>14</b>
<b>7.4</b>	<b>PASSIVO EXTRAJUDICIAL ATÉ A RECUPERAÇÃO JUDICIAL</b> .....	<b>15</b>
7.4.1	FISCAL.....	15

7.4.2 PASSIVO EXTRACONCURSAL APÓS A RECUPERAÇÃO JUDICIAL .....	15
7.4.2.1 Tributário.....	15
7.4.2.2 Trabalhista.....	16
<b>7.5 ANÁLISES E ÍNDICES .....</b>	<b>17</b>
7.5.1 ATIVO .....	17
7.5.2 PASSIVO .....	17
7.5.3 ÍNDICES DE LIQUIDEZ .....	18

## 1 Macro Andamento Processual

### Evolução Processual

Processo Nº 0028567-20.2024.8.16.0021

Recuperanda: FRIGORÍFICO ACÁCIA LTDA.

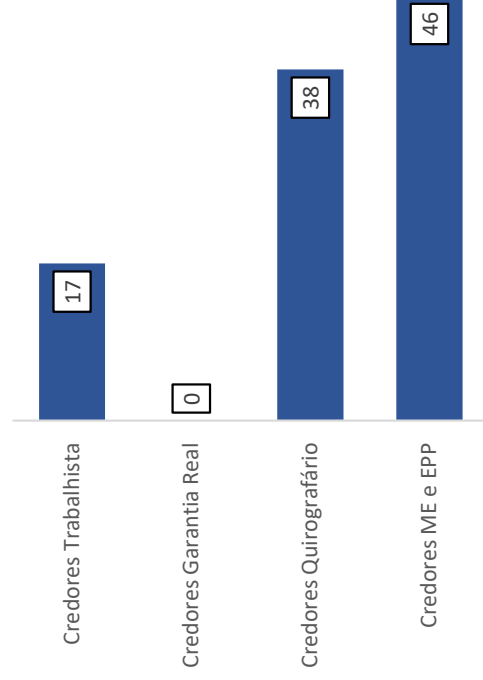
Data	Evento	Lei 11.101/05	MOV.
19/07/2024	Ajuizamento do pedido de Recuperação Judicial		1
02/10/2024	Constatação Prévia	Artigo 51-A, da LREF	47
11/10/2024	Deferido o Processamento da RJ	Artigo 52, da LREF	57
04/11/2024	Termo de Compromisso Assinado	Artigo 33, da LREF	114
16/12/2024	Apresentação do PRJ	Artigo 53, da LREF	133
19/07/2024	Apresentação da Lista de Credores da Recuperanda	Artigo 51, III, da LREF	1, 79 e 105
03/02/2025	Publicação da Lista de Credores	Artigo 52, da LREF	162
09/04/2025	Apresentação da Lista de Credores do AJ	Artigo 7º, § 2.º, da LREF	191
01/07/2025	Publicação da Lista de Credores	Artigo 7º, § 2.º, da LREF	207
31/03/2025	Prorrogação Stay Period	Artigo 6º, § 4.º, da LREF	182
15/10/2025	Ata da Assembleia Geral de Credores em 1ª convocação		281.2
22/10/2025	Ata da Assembleia Geral de Credores em 2ª convocação		287.2
	Aprovação do Plano de Recuperação Judicial		
	Homologação do PRJ e concessão da RJ	Artigo 58, da LREF	
	Reconhecimento de essencialidade de bem		

## 2 Passivo sujeito a recuperação Judicial

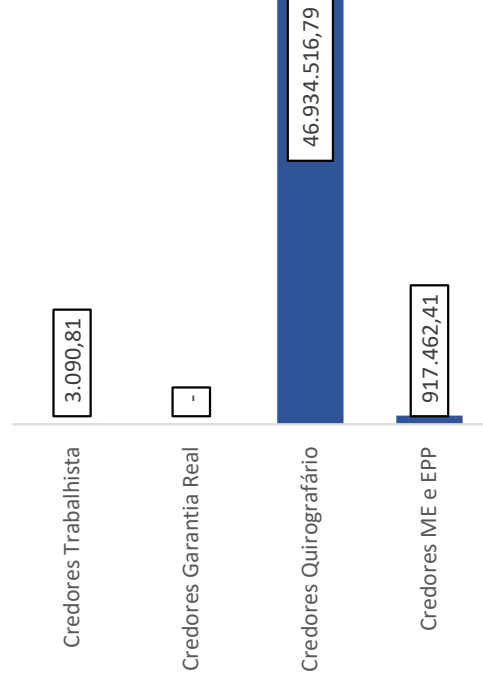
Esta Administração Judicial apresentou, em 09/04/2025, no mov. 191. dos autos principais, a lista de credores alusiva ao art. 7º, §2º da Lei n.º 11.101/2005, relacionando 101 credores pelo valor de R\$ 47.855.070,01 (quarenta e sete milhões, oitocentos e cinquenta e cinco mil, setenta reais e um centavo).

Classes	Nome	Credores	Valor da Lista
Classe I	Credores Trabalhista	17	3.090,81
Classe II	Credores Garantia Real	0	-
Classe III	Credores Quirografário	38	46.934.516,79
Classe IV	Credores ME e EPP	46	917.462,41
<b>Total Geral</b>		<b>101</b>	<b>47.855.070,01</b>

Credores por Número / Classe



Credores por Valor / Classe



### 3 O presente RMA se refere à Recuperanda:

#### Frigorífico Acácia Ltda.



Sediado em Toledo/PR e com planta própria em Loanda/PR, o Frigorífico Acácia iniciou sua história no ano de 2000, com sua fundadora, Sra. Catherine Pithan Oliveira, que cresceu trabalhando com a criação de suínos e gestão de frigoríficos. Em 2018, com mais de 15 anos de experiência no comércio atacadista de carnes bovinas, suínas e derivados. A Sra. Catherine deu início ao Frigorífico Acácia em uma pequena planta municipal desativada, após um projeto de reativação desenvolvido por ela.

Houve a reestruturação e parceria com a Cooperativa de Produtores de Ovinos e Caprinos do Oeste do Paraná, possibilitando um aumento considerável no abate.

Em março de 2022, por uma questão técnica sanitária, a Cooperativa de Produtores de Ovinos e Caprinos do Oeste do Paraná foi embargada e teve o abate suspenso por mais de dois meses, o que levou o Frigorífico Acácia a buscar alternativas para a manutenção da sua operação, originando uma sociedade com a empresa Kaefer Agroindustrial, aumentando a capacidade produtiva e iniciando a produção de cortes congelados.

Ainda em 2022, em outubro, foi iniciada uma parceria com a segunda planta produtiva na cidade de Irapati/PR, aumento feito buscando viabilizar a operação economicamente, diante de um posicionamento de mercado agressivo de grandes empresas.

Em 2023 foi encerrada a operação na unidade de Laranjeiras do Sul, atividade essa iniciada em 2022, mantendo-se apenas a unidade produtiva de Loanda, o escritório de Toledo e algumas contratações pontuais de serviços de abates em frigoríficos terceiros dependendo da demanda do mercado.

*(informações fornecidas pela Recuperanda)*

## 4 Breve descrição da(s) Recuperanda(s):

### 4.1 Informações Iniciais

#### 4.1.1 Atividade Empresarial

Frigorífico Acácia está sediado em Toledo/PR, com planta própria em Loanda/PR. Atividade principal é o comércio atacadista de carnes bovinas, suínas e derivados.

#### 4.1.2 Estrutura Societária

Nome	Qualificação	Nome Representante Legal	Qualificação Representante Legal
Catherine Francisca Pithan de Oliveira	49-Sócio-Administrador	-	-

#### 4.1.3 Estabelecimentos

CNPJ	Razão Social	Endereço
30.470.271/0001-71	Frigorífico Acácia Ltda	Rua Haroldo Hamilton 248, sala 506, Centro, Toledo/PR.
30.470.271/0003-33	Frigorífico Acácia Ltda	PR 218, km 435 S/N Zona Rural, Loanda-PR,

## **5 Informações Mensais**

### **5.1 Atividade Empresarial**

Não houve alteração na atividade empresarial.

### **5.2 Estrutura Societária**

Não houve alteração na estrutura societária.

### **5.3 Estabelecimentos**

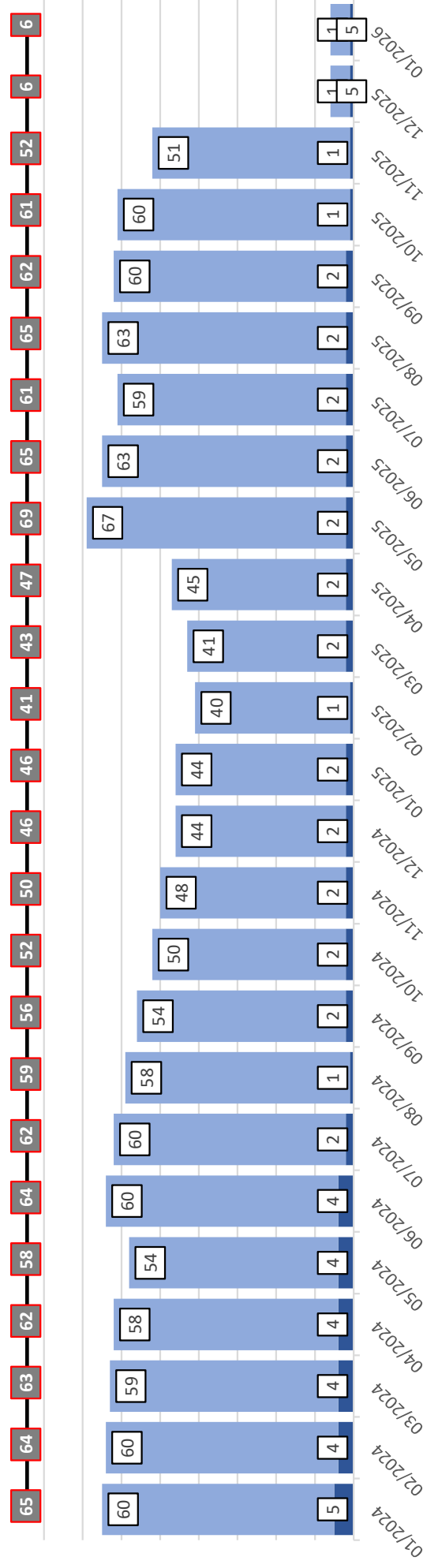
Não houve abertura ou fechamento de estabelecimentos.

## 6 Quadro de Funcionários

### 6.1 Funcionários: CLT

No mês de janeiro de 2026, a Recuperanda apresentou **6** colaboradores ativos na folha de pagamento, sendo **1** colaboradores na matriz e **5** colaboradores na unidade frigorífico.

Quadro de Colaboradores



## 7 Análise de dados contábeis e informações financeiras

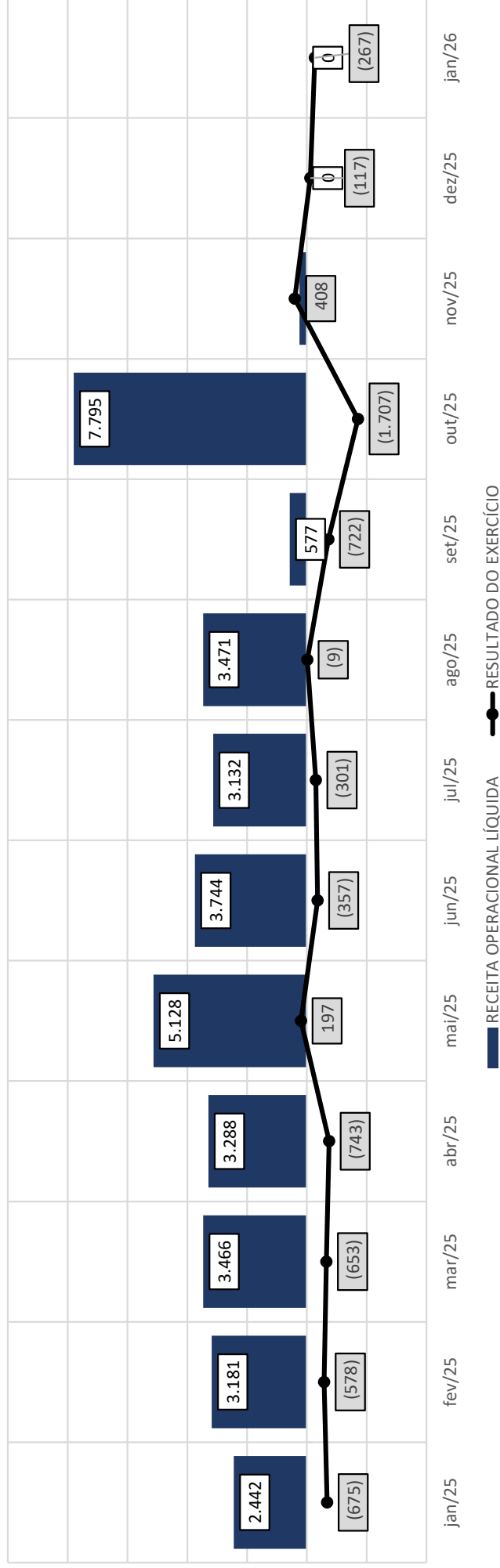
### 7.1 Demonstração do Resultado do Exercício – DRE

Em janeiro de 2026, a Recuperanda não registrou Receita Bruta de Vendas. Não apresentou custos.

O Resultado Líquido do Exercício apresentou prejuízo de R\$ 267 mil.

Demonstrativo de Resultado do Exercício Mensal	Variação Mês Anterior														
	01/2025	02/2025	03/2025	04/2025	05/2025	06/2025	07/2025	08/2025	09/2025	10/2025	11/2025	12/2025	01/2026	jan/26-dez/25	%AH
RECEITA BRUTA DE VENDAS	2.868 (185)	3.427 (241)	3.895 (262)	3.581 (252)	6.081 (991)	4.108 (285)	3.468 (240)	3.799 (267)	634 (52)	8.852 (1.057)	258 (12)	-	-	-	0,0%
IMPOSTOS SOBRE VENDAS % sobre ROB		-7,0%	-6,7%	-7,0%	-6,4%	-6,9%	-6,9%	-7,0%	-8,2%	-11,9%	-4,5%	0,0%	0,0%	-	0,0%
DEVOLUÇÕES DE VENDAS % sobre ROB		-0,1%	-4,3%	-1,1%	-9,2%	-1,9%	-2,8%	-1,6%	-0,8%	0,0%	0,0%	0,0%	0,0%	-	0,0%
RECEITA OPERACIONAL LÍQUIDA	2.442	3.181	3.466	3.288	5.128	3.744	3.132	3.471	577	7.795	246	-	-	-	0,0%
CUSTOS DOS PRODUTOS VENDIDOS % sobre ROL	(2.296) -94,0%	(2.772) -87,1%	(3.250) -93,8%	(3.160) -96,1%	(3.920) -76,4%	(3.493) -93,3%	(2.589) -82,7%	(2.591) -74,6%	(314) -54,5%	(9.094) -116,7%	(96) -38,9%	-	-	-	0,0%
RESULTADO BRUTO OPERACIONAL	146	410	216	128	1.208	251	543	880	263	(1.299)	150	-	-	-	0,0%
DESPESAS (RECEITAS) OPERACIONAIS % sobre ROL	(653) -26,7%	(782) -24,6%	(713) -20,6%	(679) -20,7%	(836) -16,3%	(811) -21,7%	(689) -22,0%	(619) -17,8%	(826) -143,1%	(309) -4,0%	(101) -40,9%	(31)	(180)	(149)	-475,7%
DESPESAS COM VENDAS	(151)	(248)	(175)	(149)	(270)	(216)	(225)	(204)	(39)	(6)	(1)	(0)	(0)	0	66,4%
DESPESAS ADMINISTRATIVAS	(317)	(339)	(369)	(302)	(292)	(338)	(197)	(169)	(871)	(86)	(50)	(7)	(26)	(19)	-252,3%
DESPESAS COM PRODUÇÃO	(184)	(191)	(167)	(221)	(263)	(255)	(264)	(242)	(184)	(217)	(48)	(23)	(11)	12	52,7%
OUTRAS RECEITAS E DESPESAS	(1)	(3)	(2)	(7)	(11)	(2)	(3)	(3)	268	(1)	(3)	-	(143)	(143)	100,0%
RESULTADO ANTES DAS RECEITAS E DESPESAS FINANCEIRAS	(507)	(372)	(497)	(551)	372	(561)	(146)	261	(563)	(1.608)	50	(31)	(180)	(149)	-475,7%
RECEITAS FINANCEIRAS	1	2	52	0	0	92	1	2	13	10	486	1	-	(1)	-100,0%
DESPESAS FINANCEIRAS	(170)	(208)	(208)	(192)	(175)	112	(156)	(272)	(171)	(109)	(128)	(87)	(87)	(0)	-0,2%
RESULTADO ANTES DAS PREVISÕES DE CSLL E IRPJ	(675)	(578)	(653)	(743)	197	(357)	(301)	(9)	(722)	(1.707)	408	(117)	(267)	(150)	-128,1%
PREVISÃO CSLL	-	-	-	-	-	-	-	-	-	-	-	-	-	-	0,0%
PREVISÃO IRPJ	-	-	-	-	-	-	-	-	-	-	-	-	-	-	0,0%
RESULTADO LÍQUIDO DO EXERCÍCIO % sobre ROL	(675) -27,7%	(578) -18,2%	(653) -18,8%	(743) -22,6%	197 3,8%	(357) -9,5%	(301) -9,6%	(9) -0,3%	(722) -125,1%	(1.707) -21,9%	408 165,8%	(117) 0,0%	(267) 0,0%	(150) 0,0%	-128,1%

## RECEITA OPERACIONAL LÍQUIDA E RESULTADO DO EXERCÍCIO - em milhares de R\$



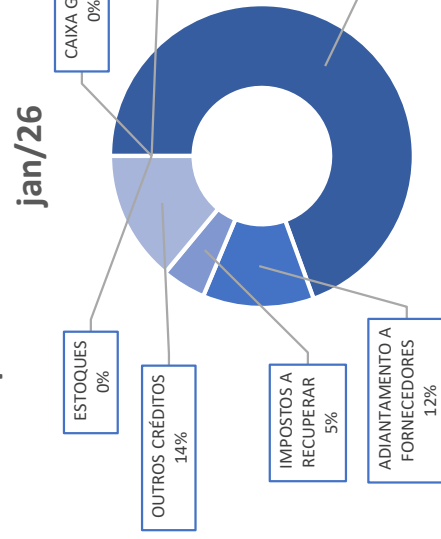
## 7.2 Ativo

Em janeiro de 2026, o grupo de contas do Ativo Circulante registrou redução de R\$ 79 mil em relação ao mês anterior, influenciado principalmente pela movimentação na rubrica Outros Créditos. O Ativo Não Circulante apresentou redução de R\$ 298 mil em relação ao mês anterior, ocasionado pela baixa no imobilizado, da rubrica 1.2.3.04.0011 SW4 SUV HIGH + DIAMOND.

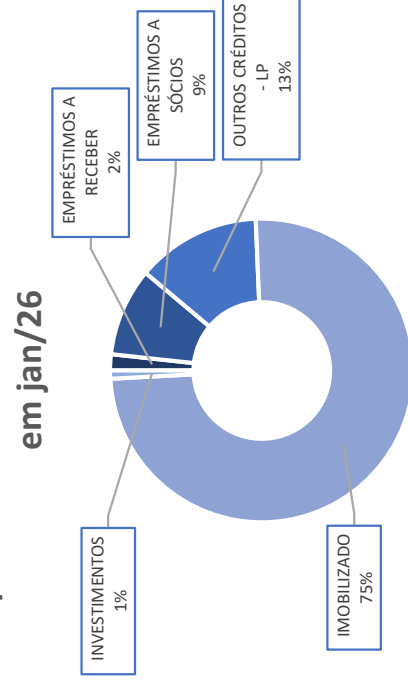
Se faz necessário que a Recuperanda apresente maiores esclarecimentos sobre as movimentações acima.

BALANÇO PATRIMONIAL	Em milhares de R\$												Variação Mês Anterior		
	01/2025	02/2025	03/2025	04/2025	05/2025	06/2025	07/2025	08/2025	09/2025	10/2025	11/2025	12/2025	01/2026	jan/26-dez/25	%AH
<b>ATIVO CIRCULANTE</b>	12.733	13.408	14.409	12.992	14.900	12.543	12.230	11.131	9.604	15.740	7.173	8.089	8.011	(79)	-1,0%
% sobre TOTAL DO ATIVO	34,0%	35,2%	36,9%	34,4%	37,5%	33,5%	32,9%	30,8%	27,9%	38,8%	22,4%	25,4%	25,4%		
<b>DISPONIBILIDADES</b>	393	274	367	38	160	81	100	39	27	27	0	0	0	-	0,0%
CAIXA GERAL	27	27	27	27	27	27	27	27	27	27	-	-	-	-	0,0%
BANCOS CONTA MOVIMENTO	366	246	339	10	132	53	72	12	1	1	-	-	-	-	0,0%
APLICACOES LIQUIDEZ IMEDIATA	1	1	1	1	1	1	1	1	0	0	0	0	0	-	0,0%
BANCOS CONTA POUPANÇA	-	-	-	-	-	-	-	-	-	-	-	-	-	-	0,0%
<b>DIREITOS REALIZÁVEIS</b>	12.261	12.984	13.788	12.723	14.504	12.364	11.340	10.641	8.702	15.713	7.173	8.089	8.011	(79)	-1,0%
CONTAS A RECEBER	8.323	9.077	10.041	9.247	10.851	9.436	8.336	7.853	6.137	14.319	5.532	5.532	5.532	-	0,0%
ADIANTAMENTO A EMPREGADOS	-	-	-	-	-	-	-	-	-	-	-	-	-	-	0,0%
ADIANTAMENTO A FORNECEDORES	877	926	1.049	826	1.086	909	1.056	992	946	946	945	945	945	-	0,0%
IMPOSTOS A RECUPERAR	1.209	1.280	1.125	1.149	1.167	1.184	1.202	1.200	1.128	60	411	398	375	(23)	-5,9%
CRÉDITOS NÃO CUMULATIVOS DE IMPOSTOS	603	540	464	460	460	-	14	14	14	14	14	14	46	32	226,3%
EMPRESTIMOS A RECEBER	-	-	-	-	-	-	-	-	-	-	-	-	-	-	0,0%
OUTROS CRÉDITOS	1.249	1.161	1.109	1.040	939	835	732	582	479	375	271	1.201	1.114	(87)	-7,2%
ESTOQUES	79	150	254	231	236	98	790	451	874	-	-	-	-	-	0,0%
<b>ATIVO NÃO CIRCULANTE</b>	24.732	24.710	24.683	24.741	24.850	24.931	24.994	25.026	24.855	24.837	24.803	23.768	23.471	(298)	-1,3%
% sobre TOTAL DO ATIVO	66,0%	64,8%	63,1%	65,6%	62,5%	66,5%	67,1%	69,2%	72,1%	61,2%	77,6%	74,6%	74,6%		
EMPRESTIMOS A RECEBER	402	402	402	402	402	402	402	402	402	402	402	402	402	-	0,0%
EMPRESTIMOS A SÓCIOS	1.933	1.932	1.932	1.932	2.014	2.059	2.147	2.209	2.237	2.237	2.222	2.204	2.204	(19)	-0,8%
OUTRAS PARTICIPAÇÕES SOCIETÁRIAS	4	4	4	4	4	4	4	4	4	4	3	4	4	-	0,0%
OUTROS CRÉDITOS - LP	4.199	4.199	4.199	4.199	4.199	4.199	4.129	4.121	4.128	4.129	4.130	3.113	3.113	-	0,0%
IMOBILIZADO	17.986	17.965	17.938	17.996	18.022	18.059	18.033	18.082	17.875	17.857	17.838	17.819	17.541	(279)	-1,6%
INVESTIMENTOS	208	208	208	208	208	208	208	207	207	207	207	207	207	-	0,0%
<b>TOTAL DO ATIVO</b>	37.465	38.118	39.092	37.733	39.749	37.474	37.223	36.157	34.458	40.577	31.976	31.858	31.481	(676)	-1,2%

### Principais Contas do Ativo Circulante em jan/26



### Principais Contas do Ativo Não Circulante em jan/26



## 7.3 Passivo

Em janeiro de 2026, o grupo de contas do Passivo Circulante apresentou redução de R\$ 109 mil variação significativa em relação ao mês anterior.

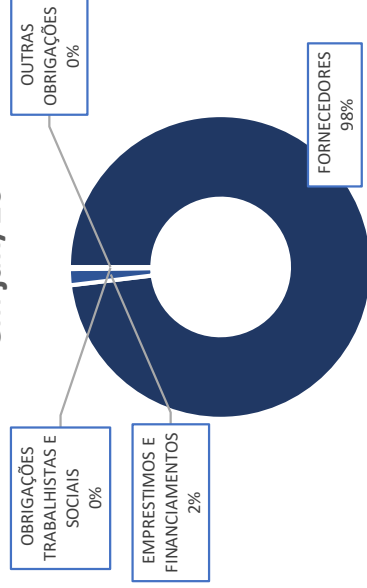
O Passivo Não Circulante não registrou movimentação mil em relação ao mês anterior.

A variação que ocorre no Patrimônio Líquido é gerada pelo Resultado Líquido do Exercício apresentada no Demonstrativo de Resultado do Exercício (DRE).

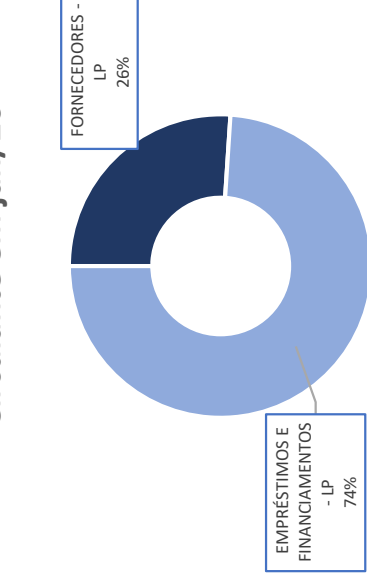
Em milhares de R\$

BALANÇO PATRIMONIAL	12/2025												Variação Mês-Anterior		
	01/2025	02/2025	03/2025	04/2025	05/2025	06/2025	07/2025	08/2025	09/2025	10/2025	11/2025	12/2025	01/2026	jan/26-dez/25	%AH
<b>PASSIVO CIRCULANTE</b>	30.975	32.207	33.831	33.215	35.034	33.116	33.166	28.055	26.887	34.815	25.805	25.804	25.695	(109)	-0,4%
% sobre TOTAL DO PASSIVO	82,7%	84,5%	86,5%	88,0%	89,1%	88,4%	89,1%	77,6%	78,0%	85,8%	80,7%	81,0%	81,6%		
FORNECEDORES	24.407	24.410	25.066	25.197	26.207	25.313	25.538	25.386	25.143	33.832	25.144	25.161	25.167	6	0,0%
EMPRESTIMOS E FINANCIAMENTOS	6.191	7.428	8.368	7.618	8.408	7.370	6.655	2.062	774	433	567	567	441	(126)	-22,2%
OBRIGAÇÕES TRABALHISTAS E SOCIAIS	285	277	302	291	320	326	348	378	443	518	82	53	58	5	9,1%
OBRIGAÇÕES FISCAIS E TRIBUTÁRIAS	85	86	91	92	88	97	98	13	16	5	0	0	0	-	0,0%
ADJANTAMENTO DE CLIENTES	-	-	-	14	10	10	70	10	28	27	11	23	29	6	26,3%
OUTRAS OBRIGAÇÕES	6	5	4	3	2	1	457	207	484	-	-	-	-	-	0,0%
<b>PASSIVO NÃO CIRCULANTE</b>	41.850	41.850	41.850	41.850	41.850	41.850	41.850	45.904	46.095	45.994	45.994	45.994	45.994	-	0,0%
FORNECEDORES - LP	11.972	11.972	11.972	11.972	11.972	11.972	11.972	11.972	11.972	11.972	11.972	11.972	11.972	-	0,0%
EMPRESTIMOS E FINANCIAMENTOS - LP	29.878	29.878	29.878	29.878	29.878	29.878	29.878	33.932	34.123	34.022	34.022	34.022	34.022	-	0,0%
EMPRESTIMOS SÓCIOS	-	-	-	-	-	-	-	-	-	-	-	-	-	-	0,0%
<b>PATRIMONIO LIQUIDO</b>	(35.360)	(35.938)	(36.589)	(37.332)	(37.134)	(37.491)	(37.792)	(37.802)	(38.524)	(40.231)	(39.823)	(39.940)	(40.207)	(267)	-0,7%
% sobre TOTAL DO PASSIVO	-94,4%	-94,3%	-93,6%	-98,9%	-93,4%	-100,0%	-101,5%	-104,5%	-111,8%	-99,1%	-124,5%	-125,4%	-127,7%		
CAPITAL SOCIAL	40	40	40	40	40	40	40	40	40	40	40	40	40	-	0,0%
LUCROS OU PREJUÍZOS ACUMULADOS	(34.468)	(34.724)	(34.724)	(34.724)	(34.724)	(34.724)	(34.724)	(34.724)	(34.724)	(38.564)	(38.564)	(38.564)	(39.980)	(1.416)	-3,7%
LUCROS OU PREJUÍZOS DO EXERCÍCIO	(932)	(1.254)	(1.905)	(2.647)	(2.450)	(2.807)	(3.108)	(3.117)	(3.839)	(1.707)	(1.299)	(1.416)	(267)	1.149	81,1%
<b>TOTAL DO PASSIVO</b>	37.465	38.118	39.092	37.733	39.749	37.474	37.223	36.157	34.458	40.577	31.976	31.858	31.481	(376)	-1,2%

### Principais Contas do Passivo Circulante em jan/26



### Principais Contas do Passivo Não Circulante em jan/26



## **7.4 Passivo Extraconcursal até a Recuperação Judicial**

### **7.4.1 Fiscal**

A Recuperanda informou que não possui.

### **7.4.2 Passivo Extraconcursal Após a Recuperação Judicial**

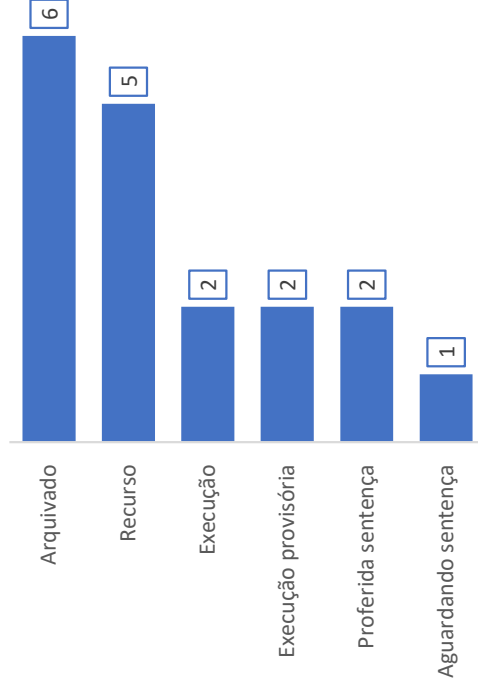
#### **7.4.2.1 Tributário**

A Recuperanda informou que não possui.

## 7.4.2.2 Trabalhista

Quantidade	Reclamante	Advogado	Distribuição	Processo	Vara	Local	Situação
1	Jorge Fraga	Saulo Moreira Grossi	44641	0010205-86.2022.5.03.0106	27ª	Belo Horizonte	Recurso
2	Thiago Paulo Carvalho Moreira	Gleisson L de Almeida Alves	44677	0010302-93.2022.5.03.0136	36ª	Belo Horizonte	Execução provisória
3	Agnaldo José de Oliveira	Silvério Gonçalves Fraga	44687	0010333-15.2022.5.03.0007	07ª	Belo Horizonte	Execução
4	Rondinelli Balduino	Gabriel Moller Malheiros	44902	0010972-94.2022.5.03.0019	19ª	Belo Horizonte	Execução
5	Leonardo Arifa Sabino	Gleisson L de Almeida Alves	44916	0010984-08.2022.5.03.0020	20ª	Belo Horizonte	Recurso
6	Marcelo Pereira da Silva	Gleisson L de Almeida Alves	45045	0010337-03.2023.5.03.0109	30ª	Belo Horizonte	Proferida sentença
7	Vornei Marcos Jerônimo	Regina Cristina Albino Silva	45089	0010474-94.2023.5.03.0105	26ª	Belo Horizonte	Arquivado
8	Amauri Cláudio Dias	Tatiane Santos Dias	45166	0010709-58.2023.5.03.0106	27ª	Belo Horizonte	Arquivado
9	Jonatha Damásio Ribeiro Lino	Gleisson L de Almeida Alves	45194	0010794-48.2023.5.03.0137	37ª	Belo Horizonte	Aguardando sentença
10	Magno Almeida de Souza	Gleisson L de Almeida Alves	45218	0010891-29.2023.5.03.0111	32ª	Belo Horizonte	Recurso
11	Jonatha Damásio Ribeiro Lino	Gleisson L de Almeida Alves	45235	0010928-75.2023.5.03.0137	37ª	Belo Horizonte	Recurso
12	Cleiton Alves dos Reis	Gleisson L de Almeida Alves	45247	0010968-20.2023.5.03.0020	20ª	Belo Horizonte	Recurso
13	Jaci Gomes do Nascimento	Gleisson L de Almeida Alves	45262	0011033-18.2023.5.03.0019	19ª	Belo Horizonte	Execução provisória
14	Maria Clara De Almeida	Samanta C G de Melo		0001280-23.2024.5.09.0023		Paranavaí/Loanda	Proferida sentença
15	Claudio Magalhães Tiberio	Samanta C G de Melo		0001780-89.2024.5.09.0023		Paranavaí/Loanda	Arquivado
16	Rhuan Batista Silva Pederiva	Samanta C G de Melo		0002340-31.2024.5.09.0023		Paranavaí/Loanda	Arquivado
17	Douglas Damasceno Simioni	Samanta C G de Melo		0001353-92.2024.5.09.0023		Paranavaí/Loanda	Arquivado
18	Rosemeire Clarindo da Silva	Samanta C G de Melo		0001090-60.2024.5.09.0023		Paranavaí/Loanda	Arquivado

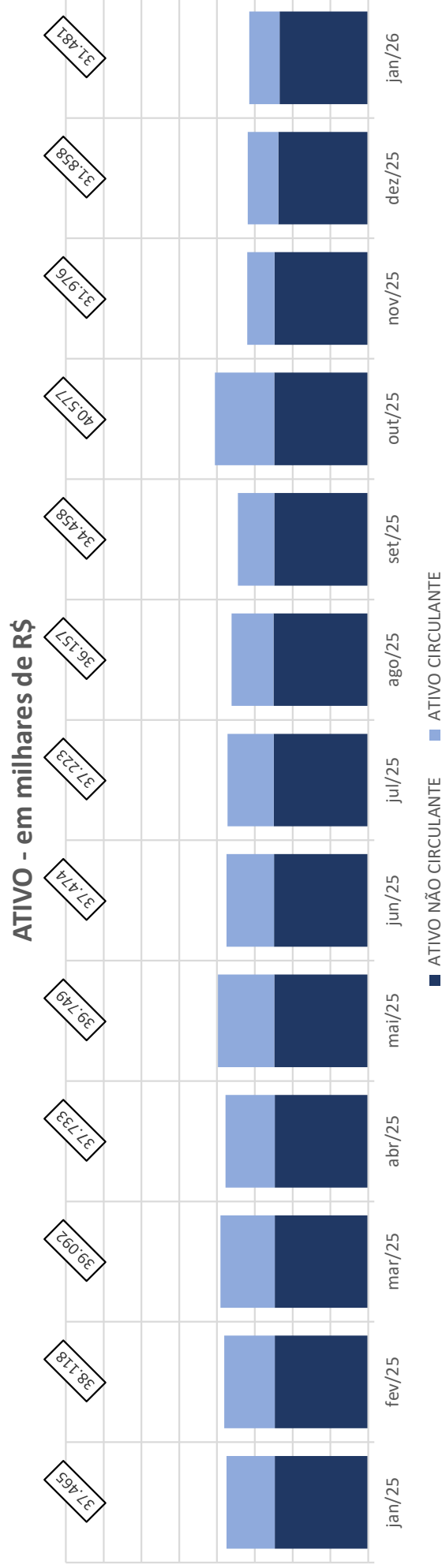
### Ações Trabalhistas por Situação



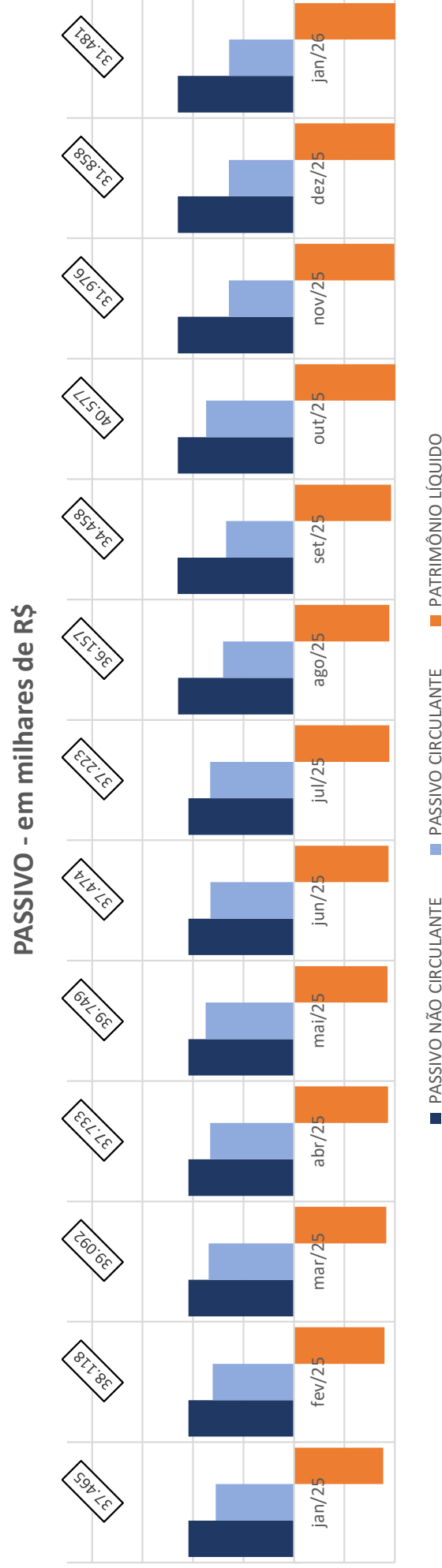
A última atualização fornecida pela recuperanda foi em 23/09/2025.

## 7.5 Análises e Índices

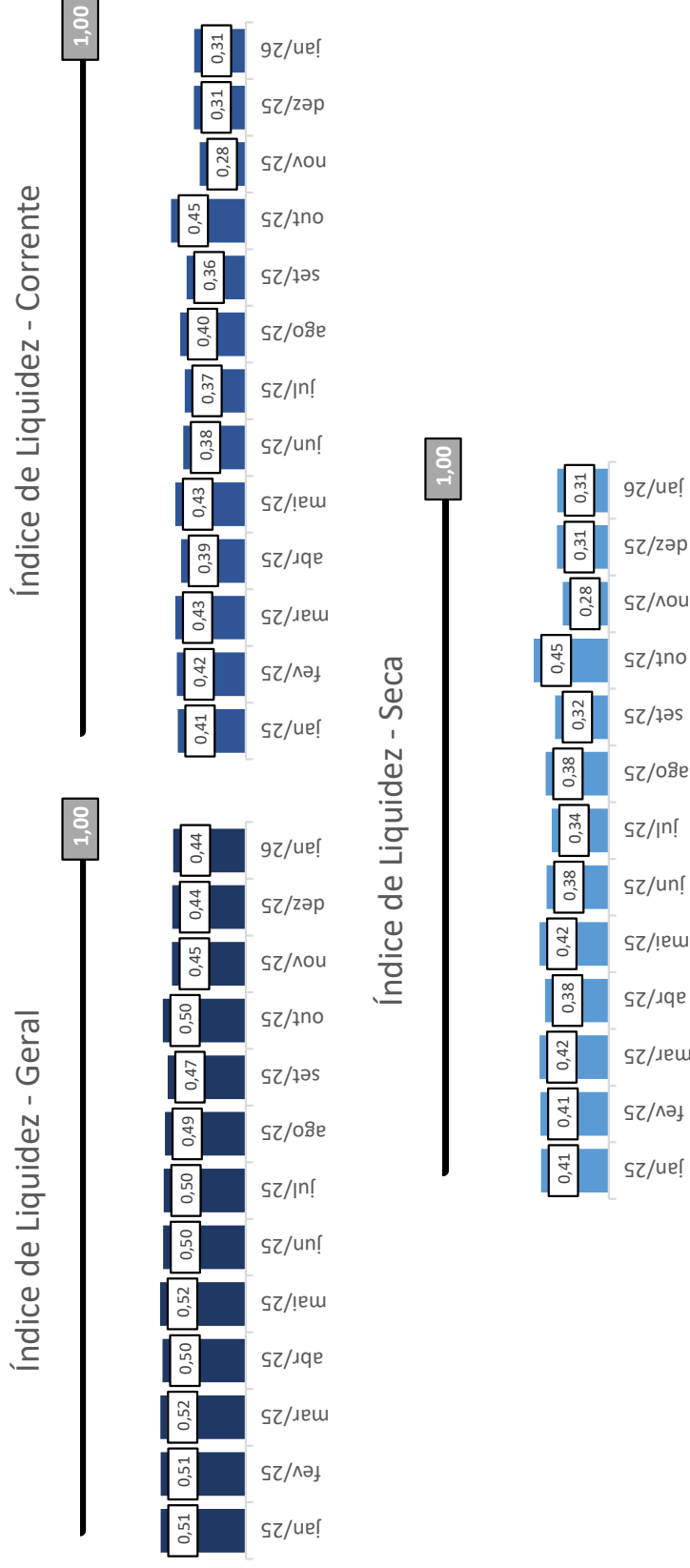
### 7.5.1 Ativo



### 7.5.2 Passivo



### 7.5.3 Índices de Liquidez



#### Notas de esclarecimentos e análises:

Via de regra, todo índice de liquidez abaixo de 1 (um) indica uma possível dificuldade financeira, caso haja necessidade de liquidação das dívidas no curto prazo. O índice de “Liquidez Geral”,  $((AC+ANC) / (PC + PNC))$ , mede a capacidade de pagamento total das dívidas.

A “Liquidez Corrente” avalia a capacidade de pagamento com recursos de curto prazo.

Já o indicador de “Liquidez Seca” difere do cálculo da “Liquidez Corrente” pela subtração do saldo da conta estoques.

Escritório Curitiba | PR  
Av. Iguaçú, 2820, sala 1001, 10º andar, Água Verde  
CEP 80.240-031 - Curitiba/PR

Escritório São Paulo | SP  
Av. Paulista, 1439, 1º andar, conjunto 12, Bela Vista  
CEP 01311-926 - São Paulo/SP

Escritório Belo Horizonte | MG  
Rua Antônio Albuquerque, 330, 8º andar, Savassi  
CEP 30.112-010 - Belo Horizonte/MG

Escritório Florianópolis | SC  
Av. Trompowsky, 354, sala 501, Centro  
CEP 88.015-300 – Florianópolis/SC

Escritório Porto Alegre | RS  
Rua Mostardeiro, 777, sala 1401, Independência  
CEP 90.430-001 - Porto Alegre/RS

[www.credibilita.com.br](http://www.credibilita.com.br)  
[contato@credibilita.adv.br](mailto:contato@credibilita.adv.br)  
Tel. (41) 3242-9009