

Competência:  
março de 2026



# Relatório Mensal de Atividade

Recuperação Judicial da Empresa:

**WAC**

IMPORTAÇÃO E EXPORTAÇÃO LTDA

## CONSIDERAÇÕES INICIAIS

Excelentíssimo Senhor Doutor Juiz de Direito da Vara Regional de Falências e Recuperações Judiciais e Extrajudiciais da Comarca de Florianópolis – Estado de Santa Catarina

*Processo nº 5054476-48.2024.8.24.0023*

A Credibilità Administração Judicial e Serviços Ltda, nomeada Administradora Judicial nos citados autos, vem, respeitosamente, à presença de Vossa Excelência, apresentar o Relatório Mensal de Atividades da Recuperanda:

- WAC IMPORTAÇÃO E EXPORTAÇÃO LTDA.

Este relatório, denominado “**Relatório Mensal de Atividades - RMA**”, foi elaborado com as informações quantitativas e qualitativas fornecidas pela Recuperanda, contemplando as análises do mês de **março de 2026**.

Tem como objetivo:

- Fornecer informações sobre as atividades econômicas da Recuperanda;
- Apresentar informações financeiras e econômicas.

Com relação às informações contidas neste documento, a Administradora Judicial fica à disposição para prestar esclarecimentos adicionais.

Atenciosamente,

**Credibilità Administração Judicial e Serviços Ltda.**

## GLOSSÁRIO

**AC** - Ativo Circulante

**ACF** - Ativo Circulante Financeiro

**ACO** - Ativo Circulante Operacional

**A.H.** – Análise Horizontal

**AJ** - Administrador Judicial

**ANC** - Ativo Não Circulante

**A.V.** – Análise Vertical

**BP** - Balanço Patrimonial

**DRE** - Demonstrativo de Resultado do Exercício

**EBITDA** - Earnings Before Interest, Taxes, Depreciation and Amortization Ou Lucro

Antes dos Juros, Impostos, Depreciação e Amortização.

**IFs** - Instituições Financeiras

**LL** - Lucro Líquido

**LO** - Lucro Operacional

**PC** - Passivo Circulante

**PCF** - Passivo Circulante Financeiro

**PCO** - Passivo Circulante Operacional

**PL** - Patrimônio Líquido

**PNC** - Passivo Não Circulante

**RJ** - Recuperação Judicial

**RL** - Receita Líquida

**ROL** - Receita Operacional Líquida ou Receita Líquidas de Vendas

# ÍNDICE

<b>1</b>	<b>EMPRESAS DO GRUPO EM RECUPERAÇÃO JUDICIAL.....</b>	<b>4</b>
1.1	ESTRUTURA SOCIETÁRIA.....	4
<b>2</b>	<b>RESUMO DAS ATIVIDADES OPERACIONAIS.....</b>	<b>5</b>
2.1	COLABORADORES .....	5
2.2	FATURAMENTO .....	6
<b>3</b>	<b>RELAÇÃO DE CREDORES.....</b>	<b>7</b>
<b>4</b>	<b>ANÁLISE DOS DADOS CONTÁBEIS E INFORMAÇÕES FINANCEIRAS.....</b>	<b>8</b>
4.1	DEMONSTRAÇÕES FINANCEIRAS .....	8
4.1.1	ATIVO.....	8
4.1.2	PASSIVO .....	10
4.1.3	DEMONSTRATIVO DE RESULTADO DO PERÍODO .....	13

# 1 EMPRESAS DO GRUPO EM RECUPERAÇÃO JUDICIAL

## 1.1 Estrutura Societária

### WAC Importacao e Exportacao Ltda

Nome	Qualificação	Nome Representante Legal	Qualificação Representante Legal
Jean Maycon Amaral	22-Sócio	-	-
Antonio Carlos Winkler	49-Sócio-Administrador	-	-

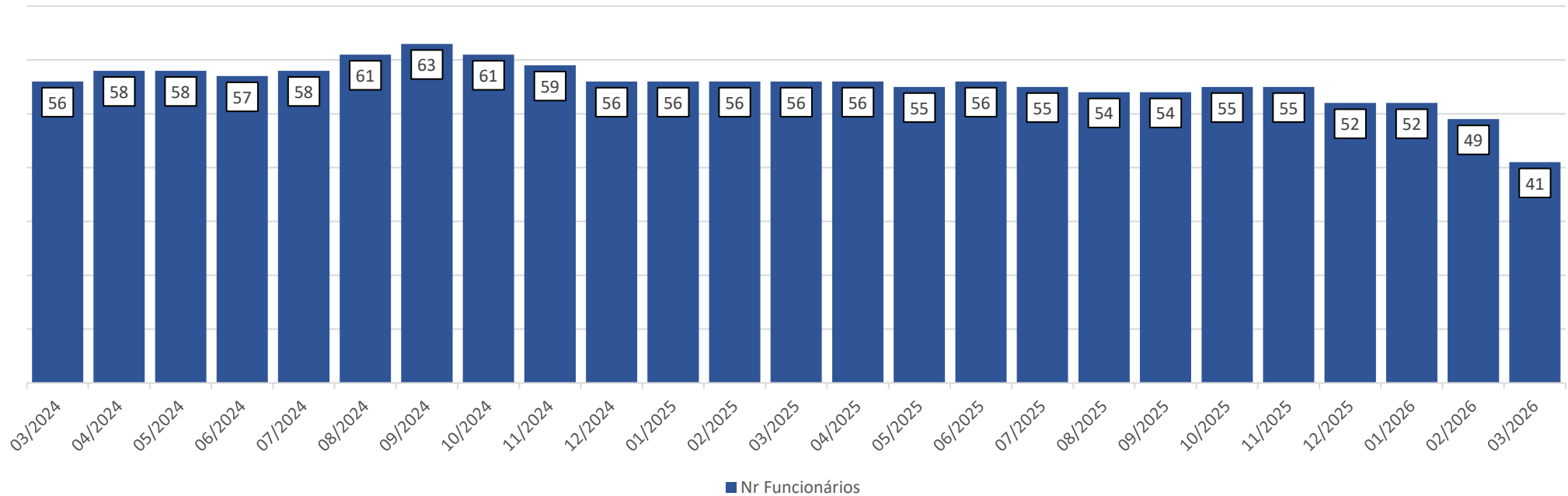
Fonte: Site da Receita Federal, em 26/08/2024.

## 2 RESUMO DAS ATIVIDADES OPERACIONAIS

### 2.1 Colaboradores

No mês de março de 2026, a Recuperanda apresentou 41 colaboradores ativos na folha de pagamento.

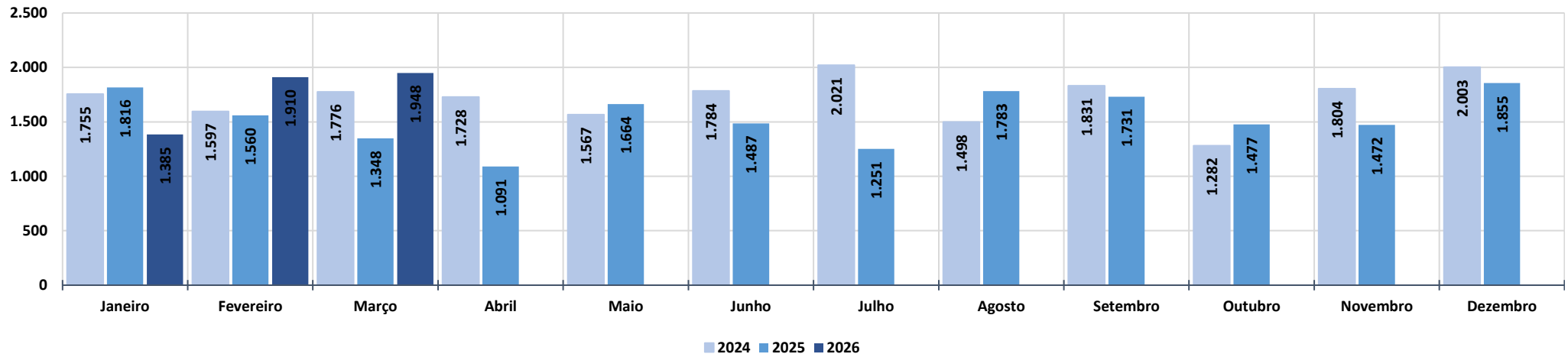
Quadro de Colaboradores



## 2.2 Faturamento

O gráfico abaixo apresenta o faturamento bruto histórico da Recuperanda que em março de 2026 apresentou o valor de R\$ 1,9 milhão, com aumento de 2,0% em relação ao mês anterior.

Faturamento Mensal (em milhares de R\$)



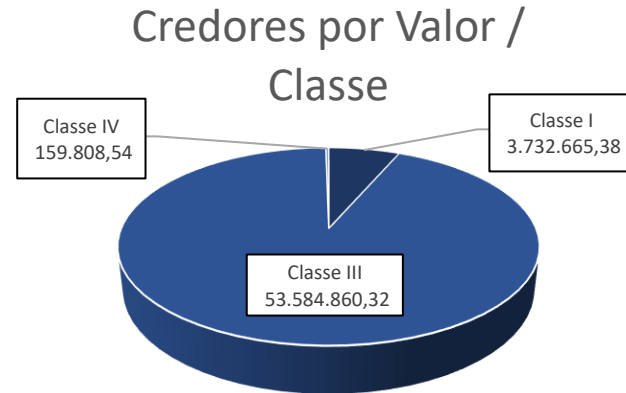
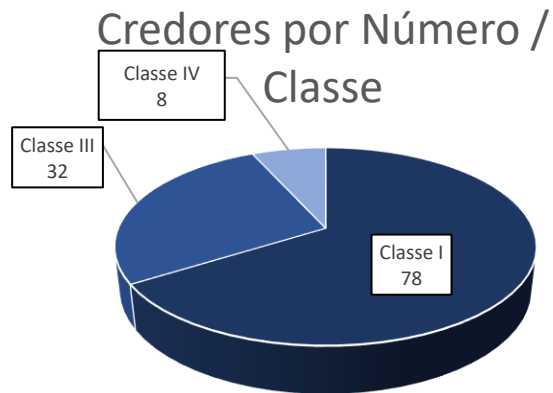
Em milhares de R\$

Faturamento Mensal	2024	A.V.%	2025	A.V.%	A.H%	2026	A.V.%	A.H%
Janeiro	1.755	0,0%	1.816	-9,3%	0,0%	1.385	-25,4%	-23,7%
Fevereiro	1.597	-9,0%	1.560	-14,1%	0,0%	1.910	37,9%	22,5%
Março	1.776	11,2%	1.348	-13,5%	-24,1%	1.948	2,0%	44,5%
Abril	1.728	-2,7%	1.091	-19,1%	-36,9%			
Mai	1.567	-9,3%	1.664	52,6%	6,2%			
Junho	1.784	13,8%	1.487	-10,7%	-16,7%			
Julho	2.021	13,3%	1.251	-15,9%	-38,1%			
Agosto	1.498	-25,9%	1.783	42,6%	19,0%			
Setembro	1.831	22,2%	1.731	-2,9%	-5,4%			
Outubro	1.282	-30,0%	1.477	-14,7%	15,2%			
Novembro	1.804	40,7%	1.472	-0,4%	-18,4%			
Dezembro	2.003	11,0%	1.855	26,1%	-7,4%			
<b>Total Anual</b>	<b>20.645</b>		<b>18.535</b>			<b>5.243</b>		
<b>Média Mensal</b>	<b>1.720</b>		<b>1.545</b>		<b>-10,2%</b>	<b>1.748</b>		<b>13,2%</b>

### 3 RELAÇÃO DE CREDORES

Esta Administração apresentou Lista de Credores do artigo 7º §2º, publicada em 27/02/2025, ev. 249, relacionando 118 credores, com o valor total de R\$ 57.477.334,24 (cinquenta e sete milhões, quatrocentos e setenta e sete mil trezentos e trinta e quatro reais e vinte e quatro centavos).

Classes	Nome	Credores	Valor da Lista
Classe I	Credores Trabalhista	78	3.732.665,38
Classe III	Credores Quirografário	32	53.584.860,32
Classe IV	Credores ME e EPP	8	159.808,54
<b>Total Geral</b>		<b>118</b>	<b>57.477.334,24</b>



## 4 ANÁLISE DOS DADOS CONTÁBEIS E INFORMAÇÕES FINANCEIRAS

### 4.1 Demonstrações Financeiras

#### 4.1.1 Ativo

A seguir apresenta-se as contas do Balanço Patrimonial Ativo – Bens e Direitos:

WAC Importacao e Exportacao Ltda

Em milhares de R\$

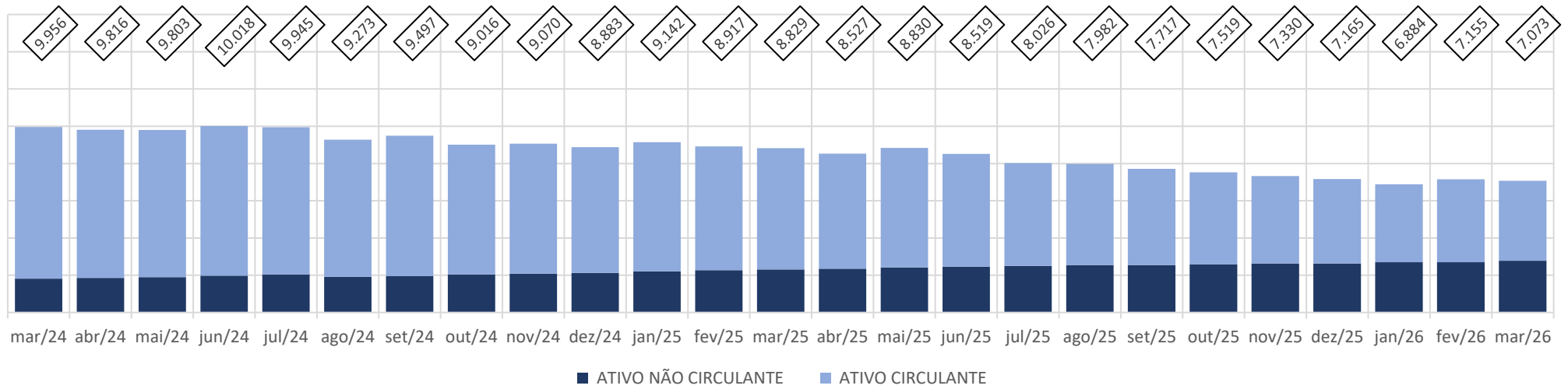
BALANÇO PATRIMONIAL	03/2025	04/2025	05/2025	06/2025	07/2025	08/2025	09/2025	10/2025	11/2025	12/2025	01/2026	02/2026	03/2026	Variação Mês Anterior	
														mar/26-fev/26	%AH
<b>ATIVO CIRCULANTE</b>	6.515	6.176	6.415	6.061	5.522	5.440	5.175	4.927	4.692	4.526	4.179	4.451	4.290	(160)	-3,6%
<b>% sobre TOTAL DO ATIVO</b>	<b>73,8%</b>	<b>72,4%</b>	<b>72,7%</b>	<b>71,2%</b>	<b>68,8%</b>	<b>68,2%</b>	<b>67,1%</b>	<b>65,5%</b>	<b>64,0%</b>	<b>63,2%</b>	<b>60,7%</b>	<b>62,2%</b>	<b>60,7%</b>		
<b>DISPONIBILIDADES</b>	156	58	25	34	40	5	25	10	75	171	8	43	17	(26)	-61,0%
CAIXA	17	15	10	11	6	3	9	3	6	7	6	5	4	(2)	-31,3%
BANCOS CONTA MOVIMENTO	139	43	15	23	34	2	15	7	69	163	2	38	13	(24)	-65,1%
APLICAÇÕES DE LIQUIDEZ IMEDIATA	-	-	-	-	-	-	-	-	-	-	-	-	-	-	0,0%
<b>DIREITOS REALIZÁVEIS</b>	3.978	3.346	4.067	3.671	3.419	3.482	3.534	3.303	2.977	2.952	2.730	3.100	2.980	(120)	-3,9%
CLIENTES	2.441	2.471	2.631	2.891	2.362	2.335	2.834	2.826	3.102	3.367	2.800	3.275	3.502	227	6,9%
ADIANTAMENTOS A FORNECEDORES	398	377	377	383	568	341	688	350	282	320	321	372	193	(178)	-48,0%
ADIANTAMENTOS A EMPREGADOS	-	-	-	-	-	3	-	-	-	-	-	-	-	-	0,0%
IMPOSTOS A RECUPERAR	-	-	-	-	-	-	-	-	0	0	-	-	-	-	0,0%
DIREITOS A RECEBER	1.020	1.020	1.166	1.166	1.166	1.166	1.166	1.126	1.031	1.020	1.020	1.020	1.020	-	0,0%
DESPESAS DO EXERCÍCIO SEGUINTE	-	-	-	-	-	-	-	-	-	-	-	-	-	-	0,0%
DEPÓSITOS JUDICIAIS	419	419	419	419	419	419	419	419	419	419	419	419	419	(0)	0,0%
INVESTIMENTOS CP	7	7	7	7	7	7	7	7	7	7	7	7	7	-	0,0%
OUTROS CRÉDITOS	(307)	(948)	(533)	(1.195)	(1.103)	(787)	(1.583)	(1.425)	(1.864)	(2.180)	(1.837)	(1.992)	(2.161)	(169)	-8,5%
<b>ESTOQUES</b>	2.381	2.772	2.323	2.357	2.063	1.953	1.616	1.614	1.640	1.403	1.441	1.308	1.294	(14)	-1,1%
<b>ATIVO NÃO CIRCULANTE</b>	2.109	2.145	2.174	2.217	2.241	2.262	2.262	2.294	2.320	2.320	2.375	2.375	2.418	43	1,8%
<b>% sobre TOTAL DO ATIVO</b>	<b>23,9%</b>	<b>25,2%</b>	<b>24,6%</b>	<b>26,0%</b>	<b>27,9%</b>	<b>28,3%</b>	<b>29,3%</b>	<b>30,5%</b>	<b>31,7%</b>	<b>32,4%</b>	<b>34,5%</b>	<b>33,2%</b>	<b>34,2%</b>		
DEPÓSITOS JUDICIAIS	-	-	-	-	-	-	-	-	-	-	-	-	-	-	0,0%
INTANGÍVEL	1.123	1.160	1.188	1.231	1.256	1.277	1.308	1.335	1.335	1.335	1.390	1.390	1.447	57	4,1%
IMOBILIZADO	986	986	986	986	986	986	986	986	986	986	986	986	971	(14)	-1,5%
<b>COMPENSAÇÃO ATIVO</b>	206	206	241	241	263	280	280	299	318	318	330	330	365	35	10,7%
<b>TOTAL DO ATIVO</b>	8.829	8.527	8.830	8.519	8.026	7.982	7.717	7.519	7.330	7.165	6.884	7.155	7.073	(82)	-1,1%

#### Considerações:

Em março de 2026 o grupo de contas do Ativo Circulante apresentou redução de R\$ 160 mil em relação ao mês anterior, influenciado principalmente pelo movimento nas contas Clientes, Adiantamentos a Fornecedores e Outros Créditos.

O Ativo Não Circulante apresentou aumento de R\$ 43 mil em relação ao mês anterior, impactado principalmente pela variação no grupo Intangível.

### ATIVO (em milhares de R\$)



## 4.1.2 Passivo

A seguir apresenta-se as contas do Balanço Patrimonial Passivo – Obrigações:

WAC Importacao e Exportacao Ltda

Em milhares de R\$

BALANÇO PATRIMONIAL	03/2025	04/2025	05/2025	06/2025	07/2025	08/2025	09/2025	10/2025	11/2025	12/2025	01/2026	02/2026	03/2026	Variação Mês Anterior		
														mar/26-fev/26	%AH	
<b>PASSIVO CIRCULANTE</b>	43.349	37.490	38.813	40.716	40.708	40.924	40.906	41.039	41.129	41.162	41.351	41.683	41.822	139	0,3%	
% sobre TOTAL DO PASSIVO	491,0%	439,6%	439,6%	477,9%	507,2%	512,7%	530,1%	545,8%	561,1%	574,5%	600,7%	582,5%	591,3%			
FORNECEDORES	788	747	762	860	827	877	663	633	669	631	645	809	716	(93)	-11,5%	
EMPRÉSTIMOS E FINANCIAMENTOS	115	115	364	1.928	1.623	1.435	1.246	1.058	955	852	750	646	542	(104)	-16,1%	
OBRIGAÇÕES TRABALHISTAS E SOCIAIS	3.426	2.020	2.059	2.163	2.261	2.364	2.447	2.589	2.586	2.491	2.582	2.609	2.708	99	3,8%	
OBRIGAÇÕES FISCAIS E TRIBUTÁRIAS	21.236	16.832	17.177	17.313	17.545	17.795	18.089	18.303	18.463	18.727	18.914	19.158	19.395	237	1,2%	
PARCELAMENTOS TRIBUTÁRIOS, FISCAIS E PREVIDENCIÁRIOS	17.648	17.620	18.328	18.328	18.328	18.328	18.328	18.328	18.328	18.328	18.328	18.328	18.328	-	0,0%	
ADIANTAMENTO DE CLIENTES	32	28	27	27	25	25	23	18	18	18	18	18	18	(0)	-1,4%	
OUTRAS OBRIGAÇÕES	104	128	97	97	100	100	109	110	110	115	116	116	116	0	0,2%	
<b>PASSIVO NÃO CIRCULANTE</b>	14.596	14.596	14.596	7.808	7.808	7.808	7.808	7.808	7.808	7.808	7.808	7.808	7.808	-	0,0%	
% sobre TOTAL DO PASSIVO	165,3%	171,2%	165,3%	91,7%	97,3%	97,8%	101,2%	103,8%	106,5%	109,0%	113,4%	109,1%	110,4%			
EMPRÉSTIMOS E FINANCIAMENTOS	14.132	14.132	14.132	7.344	7.344	7.344	7.344	7.344	7.344	7.344	7.344	7.344	7.344	-	0,0%	
ADIANTAMENTO DE CLIENTES	464	464	464	464	464	464	464	464	464	464	464	464	464	-	0,0%	
<b>PATRIMONIO LIQUIDO</b>	(49.202)	(43.662)	(44.684)	(40.114)	(40.600)	(40.862)	(41.112)	(41.444)	(41.724)	(41.923)	(42.395)	(42.456)	(42.679)	(223)	-0,5%	
% sobre TOTAL DO PASSIVO	-557,3%	-512,0%	-506,1%	-470,9%	-505,8%	-511,9%	-532,8%	-551,2%	-569,2%	-585,1%	-615,9%	-593,3%	-603,4%			
CAPITAL SOCIAL	900	900	900	900	900	900	900	900	900	900	900	900	900	900	-	0,0%
AJUSTES DE AVALIAÇÃO PATRIMONIAL	494	494	494	494	494	494	494	494	494	494	494	494	494	-	0,0%	
LUCROS OU PREJUÍZOS ACUMULADOS	(47.431)	(41.506)	(44.445)	(44.445)	(44.445)	(44.445)	(44.445)	(44.445)	(44.445)	(44.445)	(44.445)	(44.445)	(44.445)	-	0,0%	
LUCROS OU PREJUÍZOS DO EXERCÍCIO	(3.166)	(3.551)	(1.633)	2.937	2.451	2.189	1.939	1.607	1.327	1.128	656	595	372	(223)	-37,5%	
COMPENSAÇÃO PASSIVO	87	104	105	109	111	112	115	116	117	118	119	120	122	1	1,1%	
<b>TOTAL DO PASSIVO</b>	8.829	8.527	8.830	8.519	8.026	7.982	7.717	7.519	7.330	7.165	6.884	7.155	7.073	(82)	-1,1%	

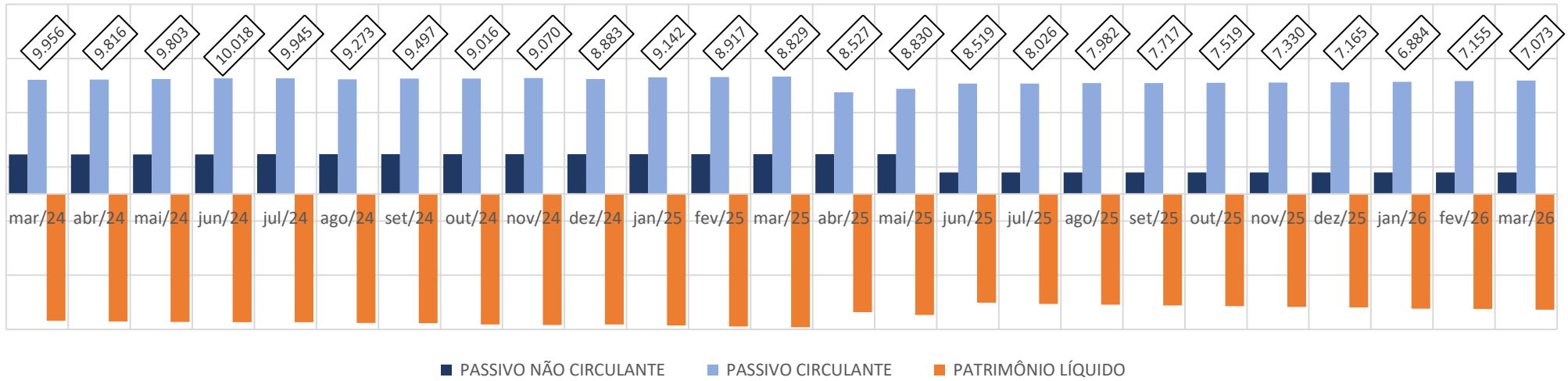
### Considerações:

Em março de 2026, o Passivo Circulante apresentou aumento de R\$ 139 mil em relação ao mês anterior, influenciado principalmente pela redução de R\$ 93 mil em Fornecedores e de R\$ 104 mil em Empréstimos e Financiamentos. Em termos líquidos, a variação do período foi positiva.

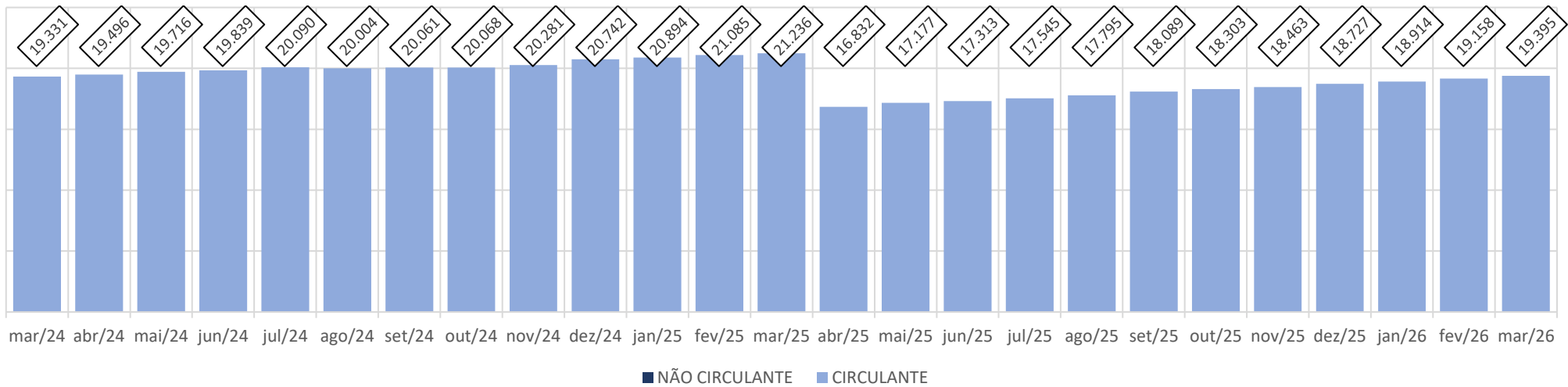
O Passivo Não Circulante não apresentou variação em relação ao período anterior.

A variação que ocorre no Patrimônio Líquido é gerada pelo Resultado Líquido do Exercício apresentada no Demonstrativo de Resultado do Exercício (DRE).

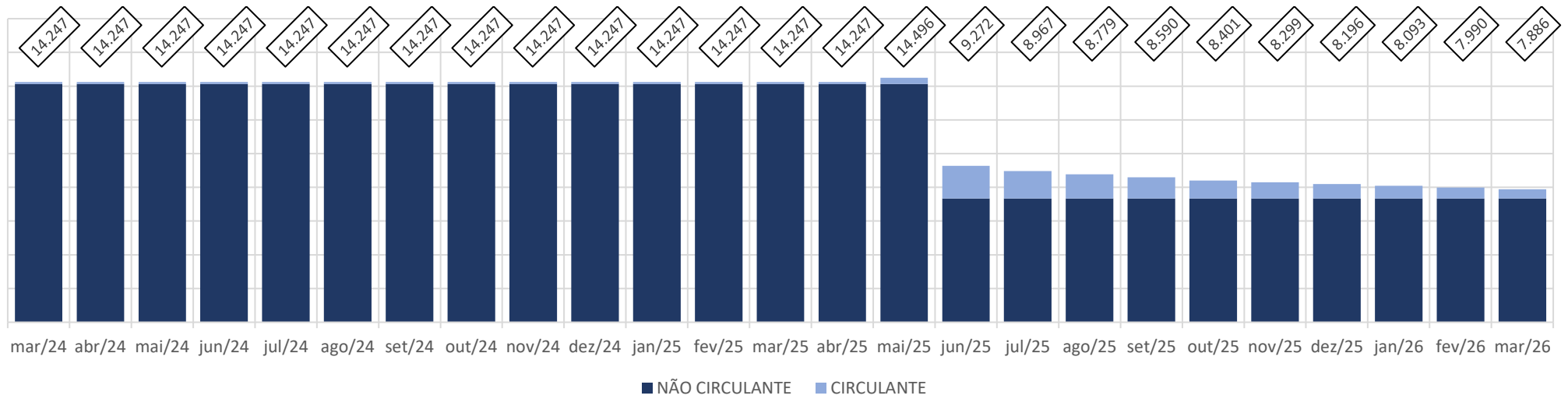
### PASSIVO (em milhares de R\$)



### OBRIGAÇÕES FISCAIS E TRIBUTÁRIAS (em milhares de R\$)



### EMPRÉSTIMOS E FINANCIAMENTOS (em milhares de R\$)



### 4.1.3 Demonstrativo de Resultado do Período

WAC Importacao e Exportacao Ltda

Em milhares de R\$

Demonstrativo de Resultado do Exercício Mensal	03/2025	04/2025	05/2025	06/2025	07/2025	08/2025	09/2025	10/2025	11/2025	12/2025	01/2026	02/2026	03/2026	Variação Mês Anterior	
														mar/26-fev/26	%AH
RECEITA BRUTA DE VENDAS	1.348	1.091	1.664	1.487	1.251	1.783	1.731	1.477	1.472	1.855	1.385	1.910	1.948	38	2,0%
IMPOSTOS SOBRE VENDAS	(332)	(269)	(402)	(334)	(305)	(428)	(401)	(363)	(351)	(448)	(338)	(458)	(448)	9	2,0%
% sobre ROB	-24,6%	-24,6%	-24,2%	-22,4%	-24,4%	-24,0%	-23,2%	-24,6%	-23,8%	-24,2%	-24,4%	-24,0%	-23,0%		
DEVOLUÇÕES SOBRE VENDAS	(2)	(25)	(0)	(0)	(4)	(1)	(11)	(1)	(0)	(7)	(2)	(0)	(2)	(2)	-738,1%
% sobre ROB	-0,1%	-2,3%	0,0%	0,0%	-0,3%	-0,1%	-0,6%	-0,1%	0,0%	-0,4%	-0,1%	0,0%	-0,1%		
RECEITA OPERACIONAL LÍQUIDA	1.015	796	1.262	1.153	942	1.354	1.319	1.113	1.121	1.401	1.045	1.452	1.498	46	3,1%
CUSTOS DOS PRODUTOS E SERVIÇOS	(632)	(531)	(848)	(766)	(656)	(942)	(893)	(758)	(756)	(933)	(742)	(963)	(971)	(8)	-0,9%
% sobre ROL	-62,3%	-66,7%	-67,2%	-66,5%	-69,7%	-69,5%	-67,7%	-68,1%	-67,4%	-66,6%	-71,0%	-66,3%	-64,9%		
RESULTADO BRUTO OPERACIONAL	383	265	414	386	285	412	426	355	365	468	303	489	526	37	7,6%
DESPESAS (RECEITAS) OPERACIONAIS	(674)	(618)	(659)	(686)	(724)	(651)	(623)	(647)	(590)	(610)	(737)	(578)	(698)	(120)	-20,8%
% sobre ROL	-66,5%	-77,6%	-52,2%	-59,5%	-76,9%	-48,1%	-47,2%	-58,2%	-52,6%	-43,6%	-70,5%	-39,8%	-46,6%		
DESPESAS COM VENDAS	(243)	(171)	(202)	(193)	(247)	(195)	(224)	(176)	(192)	(209)	(315)	(196)	(282)	(86)	-43,9%
DESPESAS ADMINISTRATIVAS	(430)	(447)	(456)	(492)	(475)	(455)	(398)	(471)	(398)	(401)	(422)	(381)	(413)	(32)	-8,3%
DESPESAS TRIBUTÁRIAS	(2)	(0)	(1)	(1)	(1)	(1)	(1)	(1)	(1)	(0)	-	(0)	(2)	(2)	-1017,1%
OUTRAS RECEITAS E DESPESAS OPERACIONAIS	-	-	-	-	-	-	-	-	-	-	-	-	-	-	0,0%
RESULTADO ANTES DAS RECEITAS E DESPESAS FINANCEIRAS	(292)	(353)	(245)	(299)	(438)	(239)	(197)	(293)	(225)	(142)	(434)	(89)	(172)	(83)	-92,8%
% sobre ROL	-28,7%	-44,3%	-19,4%	-26,0%	-46,5%	-17,7%	-14,9%	-26,3%	-20,0%	-10,2%	-41,5%	-6,1%	-11,5%		
RECEITAS FINANCEIRAS	4	0	0	19.575	1	1	0	1	3	2	1	0	2	2	1469,7%
DESPESAS FINANCEIRAS	(17)	(32)	(26)	(14.705)	(53)	(24)	(46)	(39)	(45)	(60)	(38)	(51)	(54)	(2)	-4,3%
RESULTADO LÍQUIDO DO EXERCÍCIO	(304)	(385)	(271)	4.570	(490)	(262)	(243)	(331)	(266)	(200)	(471)	(140)	(223)	(83)	-59,1%
% sobre ROL	-30,0%	-48,3%	-21,5%	396,4%	-52,0%	-19,3%	-18,4%	-29,8%	-23,8%	-14,3%	-45,1%	-9,7%	-14,9%		

#### Considerações:

Em março de 2026 a Recuperanda apresentou Receita Bruta de Vendas de R\$ 1,9 milhão, com aumento de 3,1% na Receita Operacional Líquida.

A Recuperanda, apresentou no mês de análise a conta de Custos dos Produtos e Serviços com valor de R\$ 971 mil, sendo 0,9% maior que no período anterior.

O Resultado Líquido do Exercício apresentou prejuízo de R\$ 223 mil.



Av. Iguçu, 2820, sala 1001, 10º andar – Água Verde – CEP 80.240-031 – Curitiba/PR  
Av. Paulista, 1439, 1º andar, conjunto 12 – Bela Vista – CEP 01.311-926 - São Paulo/SP  
Rua Antônio Albuquerque, 330, 8º andar – Savassi – CEP 30.112-010– Belo Horizonte/MG  
Av. Trompowsky, 354, sala 501, Centro CEP 88.015-300 – Florianópolis/SC  
Rua Mostardeiro, 777, sala 1401, Independência – CEP 90.430-001 - Porto Alegre/RS  
[www.credibilita.com.br](http://www.credibilita.com.br) – [contato@credibilita.adv.br](mailto:contato@credibilita.adv.br) – Tel (41) 3242-9009