

Competência:  
janeiro de 2025



# Relatório Mensal de Atividade

Recuperação Judicial da Empresa:

**WAC**

IMPORTAÇÃO E EXPORTAÇÃO LTDA

## CONSIDERAÇÕES INICIAIS

Excelentíssimo Senhor Doutor Juiz de Direito da Vara Regional de Falências e Recuperações Judiciais e Extrajudiciais da Comarca de Florianópolis – Estado de Santa Catarina

*Processo n° 5054476-48.2024.8.24.0023*

A Credibilità Administração Judicial e Serviços Ltda, nomeada Administradora Judicial nos citados autos, vem, respeitosamente, à presença de Vossa Excelência, apresentar o Relatório Mensal de Atividades da Recuperanda:

- WAC IMPORTAÇÃO E EXPORTAÇÃO LTDA.

Este relatório, denominado “**Relatório Mensal de Atividades - RMA**”, foi elaborado com as informações quantitativas e qualitativas fornecidas pela Recuperanda, contemplando as análises do mês de **janeiro de 2025**.

Tem como objetivo:

- Fornecer informações sobre as atividades econômicas da Recuperanda;
- Apresentar informações financeiras e econômicas.

Com relação às informações contidas neste documento, a Administradora Judicial fica à disposição para prestar esclarecimentos adicionais.

Atenciosamente,

**Credibilità Administração Judicial e Serviços Ltda.**

## GLOSSÁRIO

**AC** - Ativo Circulante

**ACF** - Ativo Circulante Financeiro

**ACO** - Ativo Circulante Operacional

**A.H.** – Análise Horizontal

**AJ** - Administrador Judicial

**ANC** - Ativo Não Circulante

**A.V.** – Análise Vertical

**BP** - Balanço Patrimonial

**DRE** - Demonstrativo de Resultado do Exercício

**EBITDA** - Earnings Before Interest, Taxes, Depreciation and Amortization Ou Lucro

Antes dos Juros, Impostos, Depreciação e Amortização.

**IFs** - Instituições Financeiras

**LL** - Lucro Líquido

**LO** - Lucro Operacional

**PC** - Passivo Circulante

**PCF** - Passivo Circulante Financeiro

**PCO** - Passivo Circulante Operacional

**PL** - Patrimônio Líquido

**PNC** - Passivo Não Circulante

**RJ** - Recuperação Judicial

**RL** - Receita Líquida

**ROL** - Receita Operacional Líquida ou Receita Líquidas de Vendas

# ÍNDICE

<b>1</b>	<b>EMPRESAS DO GRUPO EM RECUPERAÇÃO JUDICIAL.....</b>	<b>4</b>
1.1	ESTRUTURA SOCIETÁRIA.....	4
<b>2</b>	<b>RESUMO DAS ATIVIDADES OPERACIONAIS.....</b>	<b>5</b>
2.1	COLABORADORES .....	5
2.2	FATURAMENTO .....	6
<b>3</b>	<b>RELAÇÃO DE CREDORES.....</b>	<b>7</b>
<b>4</b>	<b>ANÁLISE DOS DADOS CONTÁBEIS E INFORMAÇÕES FINANCEIRAS.....</b>	<b>8</b>
4.1	DEMONSTRAÇÕES FINANCEIRAS .....	8
4.1.1	ATIVO .....	8
4.1.2	PASSIVO .....	10
4.1.3	DEMONSTRATIVO DE RESULTADO DO PERÍODO .....	13

# 1 EMPRESAS DO GRUPO EM RECUPERAÇÃO JUDICIAL

## 1.1 Estrutura Societária

### WAC Importacao e Exportacao Ltda

Nome	Qualificação	Nome Representante Legal	Qualificação Representante Legal
Jean Maycon Amaral	22-Sócio	-	-
Antonio Carlos Winkler	49-Sócio-Administrador	-	-

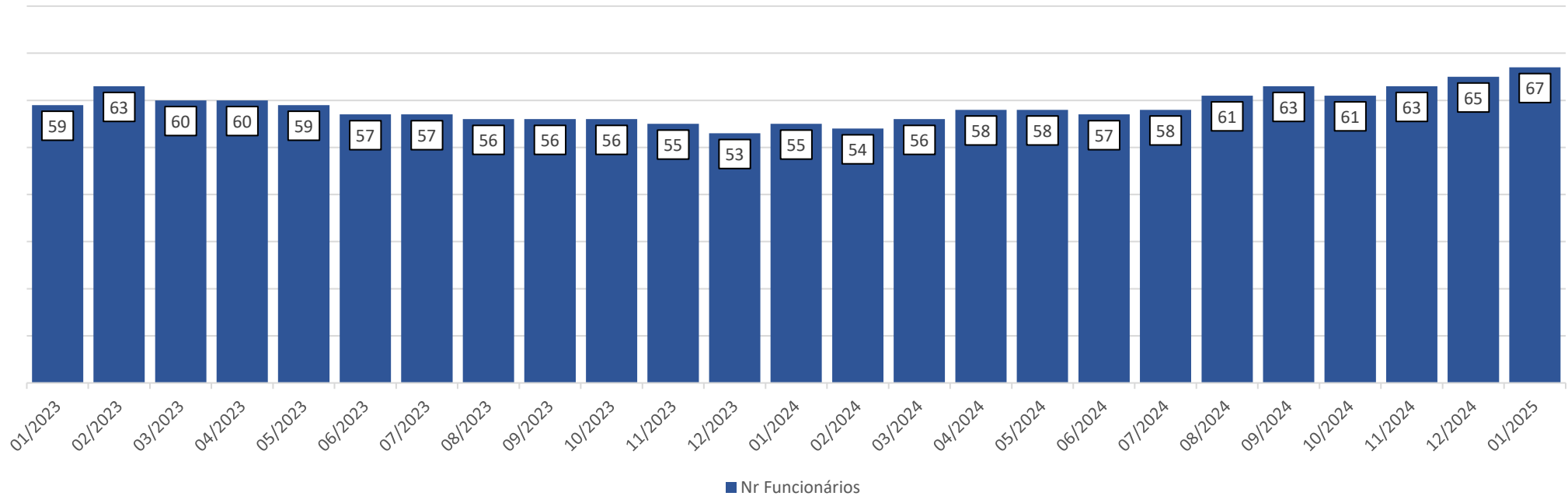
Fonte: Site da Receita Federal, em 26/08/2024.

## 2 RESUMO DAS ATIVIDADES OPERACIONAIS

### 2.1 Colaboradores

No mês de janeiro de 2025, a Recuperanda apresentou **67** colaboradores ativos na folha de pagamento.

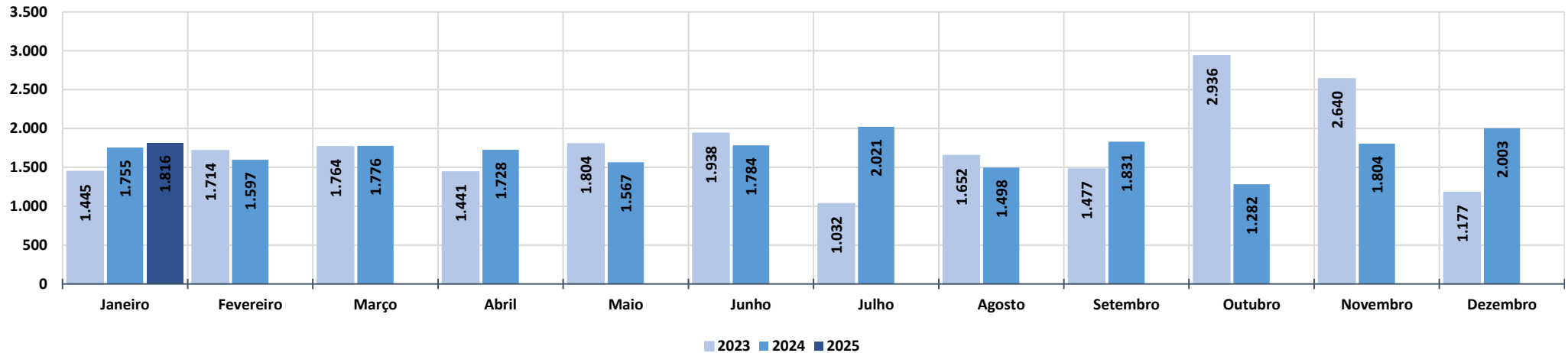
Quadro de Colaboradores



## 2.2 Faturamento

O gráfico abaixo apresenta o faturamento bruto histórico da Recuperanda que em janeiro de 2025 apresentou o valor de R\$ 1,8 milhão, com redução de 9,3% comparada ao mês anterior.

Faturamento Mensal (em milhares de R\$)



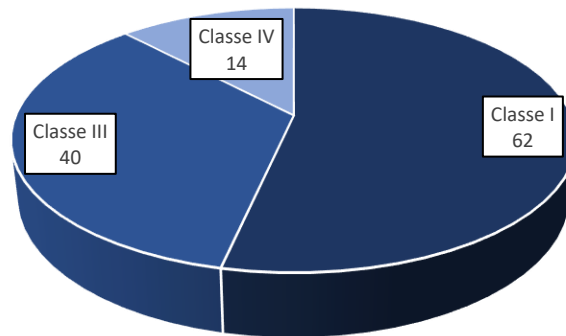
Em milhares de R\$								
Faturamento Mensal	2023	A.V.%	2024	A.V.%	A.H%	2025	A.V.%	A.H%
Janeiro	1.445	0,0%	1.755	49,1%	0,0%	1.816	-9,3%	3,5%
Fevereiro	1.714	18,6%	1.597	-9,0%	0,0%			
Março	1.764	2,9%	1.776	11,2%	0,7%			
Abril	1.441	-18,3%	1.728	-2,7%	19,9%			
Mai	1.804	25,2%	1.567	-9,3%	-13,1%			
Junho	1.938	7,4%	1.784	13,8%	-7,9%			
Julho	1.032	-46,7%	2.021	13,3%	95,8%			
Agosto	1.652	60,1%	1.498	-25,9%	-9,3%			
Setembro	1.477	-10,6%	1.831	22,2%	24,0%			
Outubro	2.936	98,9%	1.282	-30,0%	-56,3%			
Novembro	2.640	-10,1%	1.804	40,7%	-31,7%			
Dezembro	1.177	-55,4%	2.003	11,0%	70,2%			
<b>Total Anual</b>	<b>21.019</b>		<b>20.645</b>			<b>1.816</b>		
<b>Média Mensal</b>	<b>1.752</b>		<b>1.720</b>		<b>-1,8%</b>	<b>1.816</b>		<b>5,6%</b>

### 3 RELAÇÃO DE CREDORES

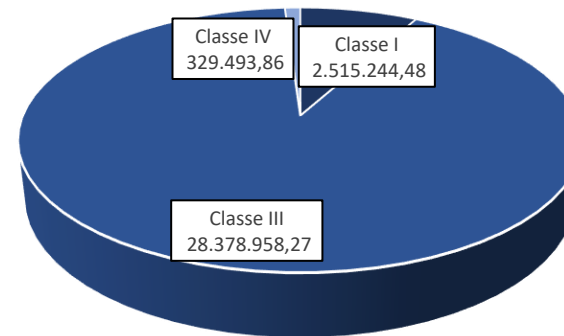
A Recuperanda apresentou Lista de Credores, publicada em 27/08/2024, relacionando 116 credores, com o valor total de R\$ 31.223.696,61 (trinta e um milhões, duzentos e vinte e três mil, seiscentos e noventa e seis reais e sessenta e um centavos).

Classes	Nome	Credores	Valor da Lista
Classe I	Credores Trabalhista	62	2.515.244,48
Classe III	Credores Quirografário	40	28.378.958,27
Classe IV	Credores ME e EPP	14	329.493,86
<b>Total Geral</b>		<b>116</b>	<b>31.223.696,61</b>

Credores por Número / Classe



Credores por Valor / Classe





## 4 ANÁLISE DOS DADOS CONTÁBEIS E INFORMAÇÕES FINANCEIRAS

### 4.1 Demonstrações Financeiras

#### 4.1.1 Ativo

A seguir apresenta-se as contas do Balanço Patrimonial Ativo – Bens e Direitos:

WAC Importacao e Exportacao Ltda

Em milhares de R\$

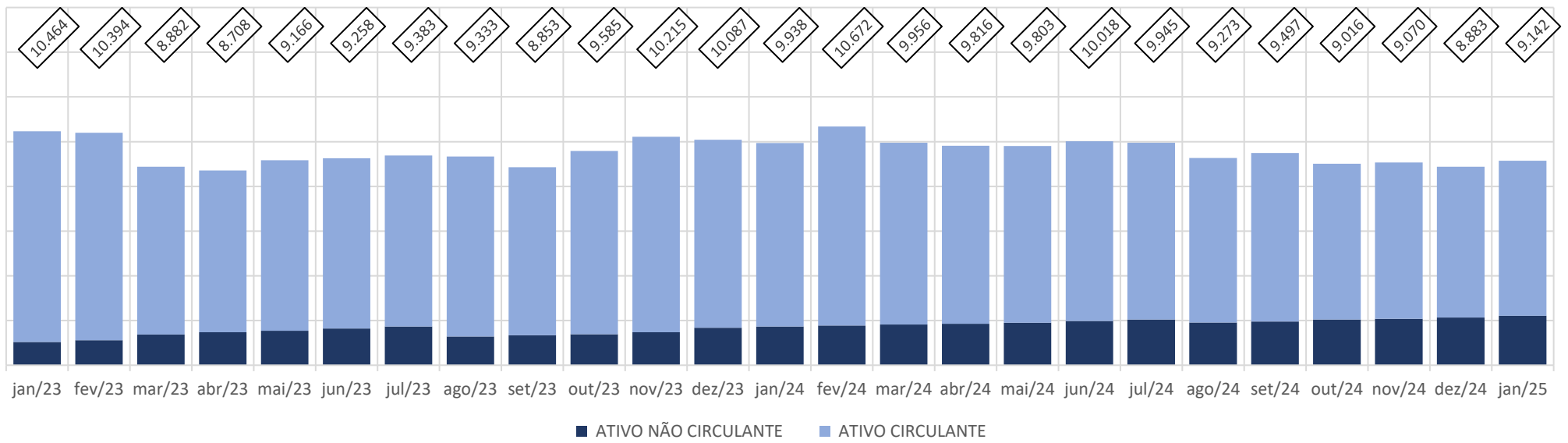
BALANÇO PATRIMONIAL	01/2024	02/2024	03/2024	04/2024	05/2024	06/2024	07/2024	08/2024	09/2024	10/2024	11/2024	12/2024	01/2025	Variação Mês Anterior	
														jan/25-dez/24	%AH
<b>ATIVO CIRCULANTE</b>	<b>8.211</b>	<b>8.901</b>	<b>8.139</b>	<b>7.959</b>	<b>7.906</b>	<b>8.044</b>	<b>7.897</b>	<b>7.361</b>	<b>7.543</b>	<b>6.968</b>	<b>6.987</b>	<b>6.754</b>	<b>6.932</b>	<b>178</b>	<b>2,6%</b>
<i>% sobre TOTAL DO ATIVO</i>	<i>82,6%</i>	<i>83,4%</i>	<i>81,8%</i>	<i>81,1%</i>	<i>80,6%</i>	<i>80,3%</i>	<i>79,4%</i>	<i>79,4%</i>	<i>79,4%</i>	<i>77,3%</i>	<i>77,0%</i>	<i>76,0%</i>	<i>75,8%</i>		
<b>DISPONIBILIDADES</b>	<b>305</b>	<b>29</b>	<b>253</b>	<b>201</b>	<b>231</b>	<b>148</b>	<b>149</b>	<b>23</b>	<b>50</b>	<b>46</b>	<b>88</b>	<b>250</b>	<b>57</b>	<b>(193)</b>	<b>-77,3%</b>
CAIXA	11	25	2	7	15	5	12	7	9	10	3	2	9	7	405,6%
BANCOS CONTA MOVIMENTO	293	4	251	194	216	143	137	16	42	36	85	248	48	(200)	-80,8%
APLICAÇÕES DE LIQUIDEZ IMEDIATA	-	-	-	-	-	-	-	-	-	-	-	-	-	-	0,0%
<b>DIREITOS REALIZÁVEIS</b>	<b>5.572</b>	<b>6.008</b>	<b>5.498</b>	<b>5.133</b>	<b>5.256</b>	<b>5.477</b>	<b>5.359</b>	<b>4.531</b>	<b>4.684</b>	<b>3.948</b>	<b>3.922</b>	<b>4.199</b>	<b>4.662</b>	<b>463</b>	<b>11,0%</b>
CLIENTES	2.495	2.977	3.009	3.109	2.581	2.692	3.188	3.204	3.127	2.621	2.626	3.194	2.881	(313)	-9,8%
ADIANTAMENTOS A FORNECEDORES	714	782	706	718	1.029	1.131	1.019	486	548	466	400	376	377	1	0,2%
ADIANTAMENTOS A EMPREGADOS	-	8	-	-	-	-	-	-	-	-	-	-	-	-	0,0%
IMPOSTOS A RECUPERAR	3	155	(257)	(236)	-	-	-	-	-	-	-	-	-	-	0,0%
DIREITOS A RECEBER	1.020	1.020	1.020	1.020	1.020	1.020	1.020	1.020	1.020	1.020	1.020	1.020	1.020	-	0,0%
DESPESAS DO EXERCÍCIO SEGUINTE	-	-	-	-	-	-	-	-	-	-	-	-	-	-	0,0%
DEPÓSITOS JUDICIAIS	420	420	420	420	420	420	420	419	419	419	419	419	419	-	0,0%
INVESTIMENTOS CP	7	7	7	7	7	7	7	7	7	7	7	7	7	-	0,0%
OUTROS CRÉDITOS	913	639	594	96	199	208	(295)	(605)	(437)	(585)	(550)	(817)	(42)	775	94,9%
<b>ESTOQUES</b>	<b>2.334</b>	<b>2.863</b>	<b>2.388</b>	<b>2.625</b>	<b>2.419</b>	<b>2.418</b>	<b>2.388</b>	<b>2.806</b>	<b>2.808</b>	<b>2.974</b>	<b>2.976</b>	<b>2.305</b>	<b>2.213</b>	<b>(92)</b>	<b>-4,0%</b>
<b>ATIVO NÃO CIRCULANTE</b>	<b>1.458</b>	<b>1.503</b>	<b>1.548</b>	<b>1.589</b>	<b>1.629</b>	<b>1.669</b>	<b>1.743</b>	<b>1.798</b>	<b>1.840</b>	<b>1.892</b>	<b>1.927</b>	<b>1.973</b>	<b>2.025</b>	<b>52</b>	<b>2,6%</b>
<i>% sobre TOTAL DO ATIVO</i>	<i>14,7%</i>	<i>14,1%</i>	<i>15,6%</i>	<i>16,2%</i>	<i>16,6%</i>	<i>16,7%</i>	<i>17,5%</i>	<i>19,4%</i>	<i>19,4%</i>	<i>21,0%</i>	<i>21,2%</i>	<i>22,2%</i>	<i>22,1%</i>		
DEPÓSITOS JUDICIAIS	-	-	-	-	-	-	-	-	-	-	-	-	-	-	0,0%
INTANGÍVEL	526	570	615	656	696	736	773	819	861	907	941	987	1.039	52	5,3%
IMOBILIZADO	933	933	933	933	933	933	970	979	979	986	986	986	986	-	0,0%
<b>COMPENSAÇÃO ATIVO</b>	<b>269</b>	<b>269</b>	<b>269</b>	<b>269</b>	<b>269</b>	<b>306</b>	<b>306</b>	<b>114</b>	<b>114</b>	<b>156</b>	<b>156</b>	<b>156</b>	<b>186</b>	<b>30</b>	<b>18,9%</b>
<b>TOTAL DO ATIVO</b>	<b>9.938</b>	<b>10.672</b>	<b>9.956</b>	<b>9.816</b>	<b>9.803</b>	<b>10.018</b>	<b>9.945</b>	<b>9.273</b>	<b>9.497</b>	<b>9.016</b>	<b>9.070</b>	<b>8.883</b>	<b>9.142</b>	<b>259</b>	<b>2,9%</b>

#### Considerações:

Em janeiro de 2025 o grupo de contas do Ativo Circulante apresentou aumento de R\$ 178 mil em relação ao mês anterior.

O Ativo Não Circulante apresentou aumento de R\$ 52 mil em relação ao mês anterior.

### ATIVO (em milhares de R\$)



## 4.1.2 Passivo

A seguir apresenta-se as contas do Balanço Patrimonial Passivo – Obrigações:

WAC Importacao e Exportacao Ltda

Em milhares de R\$

BALANÇO PATRIMONIAL	01/2024	02/2024	03/2024	04/2024	05/2024	06/2024	07/2024	08/2024	09/2024	10/2024	11/2024	12/2024	01/2025	Variação Mês Anterior	
														jan/25-dez/24	%AH
<b>PASSIVO CIRCULANTE</b>	<b>41.738</b>	<b>41.715</b>	<b>42.155</b>	<b>42.230</b>	<b>42.392</b>	<b>42.716</b>	<b>42.676</b>	<b>42.278</b>	<b>42.608</b>	<b>42.558</b>	<b>42.760</b>	<b>42.451</b>	<b>43.013</b>	<b>562</b>	<b>1,3%</b>
% sobre TOTAL DO PASSIVO	<b>420,0%</b>	<b>390,9%</b>	<b>423,4%</b>	<b>430,2%</b>	<b>432,4%</b>	<b>426,4%</b>	<b>429,1%</b>	<b>455,9%</b>	<b>448,7%</b>	<b>472,0%</b>	<b>471,4%</b>	<b>477,9%</b>	<b>470,5%</b>		
FORNECEDORES	1.234	1.063	1.209	1.144	1.103	1.241	992	739	1.031	866	902	503	904	401	79,6%
EMPRÉSTIMOS E FINANCIAMENTOS	115	115	115	115	115	115	115	115	115	115	115	115	115	-	0,0%
OBRIGAÇÕES TRABALHISTAS E SOCIAIS	2.771	2.593	2.981	3.083	3.169	3.266	3.292	3.272	3.293	3.428	3.420	3.171	3.235	64	2,0%
OBRIGAÇÕES FISCAIS E TRIBUTÁRIAS	18.839	19.195	19.331	19.496	19.716	19.839	20.090	20.004	20.061	20.068	20.281	20.742	20.894	152	0,7%
PARCELAMENTOS TRIBUTÁRIOS, FISCAIS E PREVIDENCIÁRIOS	18.580	18.547	18.314	18.187	18.083	18.050	17.981	17.942	17.903	17.863	17.824	17.789	17.734	(55)	-0,3%
ADIANTAMENTO DE CLIENTES	82	80	80	80	80	80	79	48	48	47	47	33	33	-	0,0%
OUTRAS OBRIGAÇÕES	118	121	124	124	125	126	127	158	158	172	172	99	99	0	0,1%
<b>PASSIVO NÃO CIRCULANTE</b>	<b>14.596</b>	<b>14.596</b>	<b>14.596</b>	<b>14.596</b>	<b>14.596</b>	<b>14.596</b>	<b>14.596</b>	<b>14.596</b>	<b>14.596</b>	<b>14.596</b>	<b>14.596</b>	<b>14.596</b>	<b>14.596</b>	<b>-</b>	<b>0,0%</b>
% sobre TOTAL DO PASSIVO	<b>146,9%</b>	<b>136,8%</b>	<b>146,6%</b>	<b>148,7%</b>	<b>148,9%</b>	<b>145,7%</b>	<b>146,8%</b>	<b>157,4%</b>	<b>153,7%</b>	<b>161,9%</b>	<b>160,9%</b>	<b>164,3%</b>	<b>159,7%</b>		
EMPRÉSTIMOS E FINANCIAMENTOS	14.132	14.132	14.132	14.132	14.132	14.132	14.132	14.132	14.132	14.132	14.132	14.132	14.132	-	0,0%
ADIANTAMENTO DE CLIENTES	464	464	464	464	464	464	464	464	464	464	464	464	464	-	0,0%
<b>PATRIMONIO LIQUIDO</b>	<b>(46.424)</b>	<b>(45.667)</b>	<b>(46.826)</b>	<b>(47.041)</b>	<b>(47.216)</b>	<b>(47.327)</b>	<b>(47.371)</b>	<b>(47.647)</b>	<b>(47.762)</b>	<b>(48.193)</b>	<b>(48.342)</b>	<b>(48.224)</b>	<b>(48.528)</b>	<b>(304)</b>	<b>-0,6%</b>
% sobre TOTAL DO PASSIVO	<b>-467,1%</b>	<b>-427,9%</b>	<b>-470,3%</b>	<b>-479,2%</b>	<b>-481,6%</b>	<b>-472,4%</b>	<b>-476,3%</b>	<b>-513,8%</b>	<b>-502,9%</b>	<b>-534,5%</b>	<b>-533,0%</b>	<b>-542,9%</b>	<b>-530,8%</b>		
CAPITAL SOCIAL	900	900	900	900	900	900	900	900	900	900	900	900	900	-	0,0%
AJUSTES DE AVALIAÇÃO PATRIMONIAL	494	494	494	494	494	494	494	494	494	494	494	494	494	-	0,0%
LUCROS OU PREJUÍZOS ACUMULADOS	(47.617)	(47.617)	(47.617)	(47.617)	(47.431)	(47.431)	(47.431)	(47.431)	(47.431)	(47.431)	(47.431)	(47.431)	(47.431)	-	0,0%
LUCROS OU PREJUÍZOS DO EXERCÍCIO	(202)	555	(604)	(819)	(1.180)	(1.291)	(1.335)	(1.611)	(1.726)	(2.157)	(2.306)	(2.188)	(2.492)	(304)	-13,9%
COMPENSAÇÃO PASSIVO	28	29	31	32	32	32	44	46	55	55	56	60	62	1	2,2%
<b>TOTAL DO PASSIVO</b>	<b>9.938</b>	<b>10.672</b>	<b>9.956</b>	<b>9.816</b>	<b>9.803</b>	<b>10.018</b>	<b>9.945</b>	<b>9.273</b>	<b>9.497</b>	<b>9.016</b>	<b>9.070</b>	<b>8.883</b>	<b>9.142</b>	<b>259</b>	<b>2,9%</b>

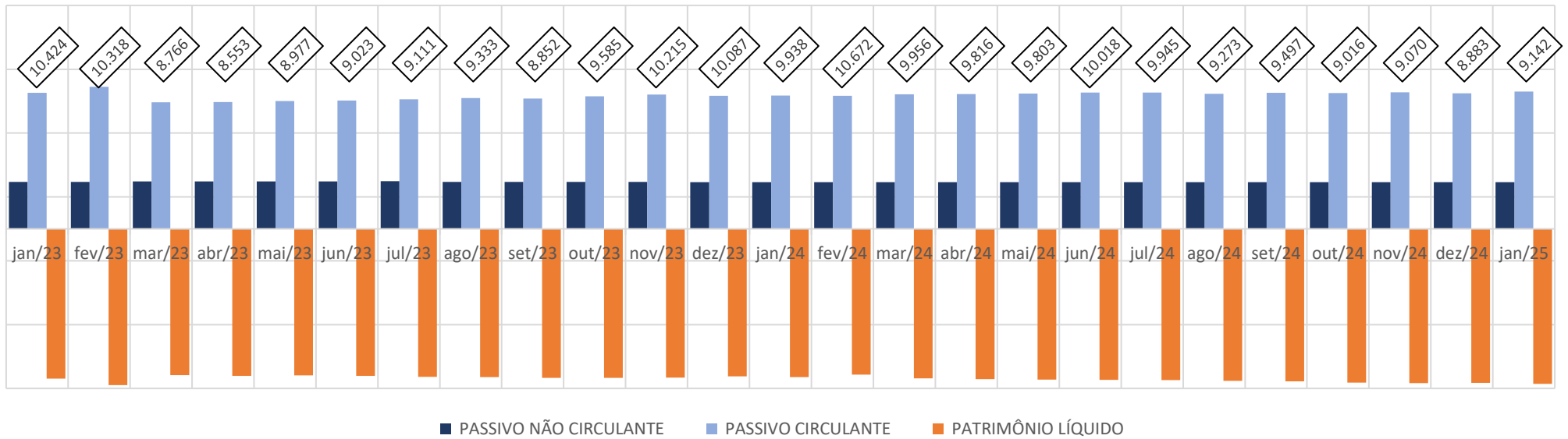
### Considerações:

Em janeiro de 2025 o grupo de contas do Passivo Circulante apresentou aumento de R\$ 562 mil em relação ao mês anterior.

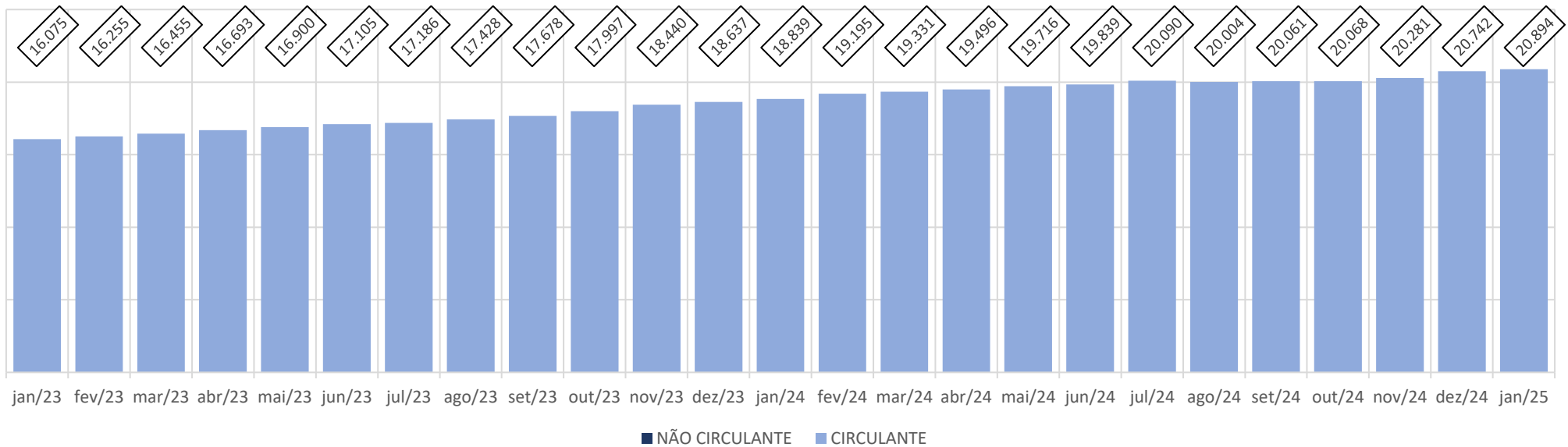
O Passivo Não Circulante não apresentou variação em relação ao mês anterior.

A variação que ocorre no Patrimônio Líquido é gerada pelo Resultado Líquido do Exercício apresentada no Demonstrativo de Resultado do Exercício (DRE).

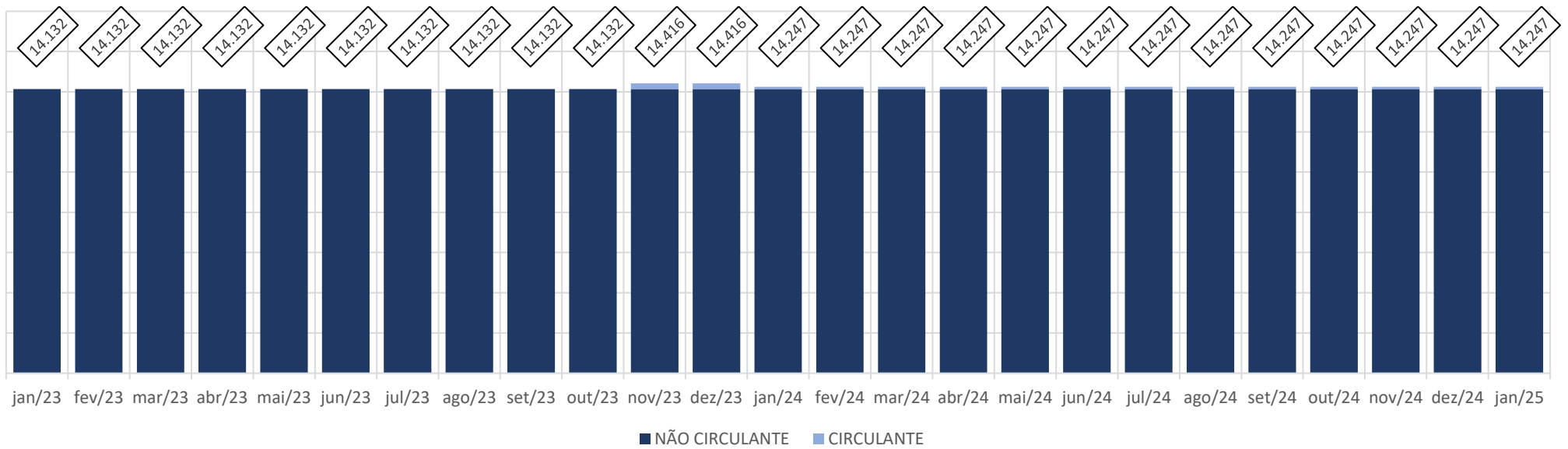
### PASSIVO (em milhares de R\$)



### OBRIGAÇÕES FISCAIS E TRIBUTÁRIAS (em milhares de R\$)



### EMPRÉSTIMOS E FINANCIAMENTOS (em milhares de R\$)



## 4.1.3 Demonstrativo de Resultado do Período

### WAC Importacao e Exportacao Ltda

Em milhares de R\$

Demonstrativo de Resultado do Exercício Mensal	01/2024	02/2024	03/2024	04/2024	05/2024	06/2024	07/2024	08/2024	09/2024	10/2024	11/2024	12/2024	01/2025	Variação Mês Anterior	
														jan/25-dez/24	%AH
RECEITA BRUTA DE VENDAS	1.755	1.597	1.776	1.728	1.567	1.784	2.021	1.498	1.831	1.282	1.804	2.003	1.816	(187)	-9,3%
IMPOSTOS SOBRE VENDAS	(410)	(376)	(404)	(414)	(331)	(433)	(464)	(318)	(436)	(307)	(435)	(485)	(406)	79	16,3%
% sobre ROB	-23,3%	-23,5%	-22,7%	-24,0%	-21,1%	-24,3%	-23,0%	-21,2%	-23,8%	-24,0%	-24,1%	-24,2%	-22,4%		
DEVOLUÇÕES SOBRE VENDAS	(62)	(5)	(148)	(0)	(243)	(3)	(29)	(84)	(25)	(41)	(15)	(8)	(33)	(25)	-302,0%
% sobre ROB	-3,5%	-0,3%	-8,3%	0,0%	-15,5%	-0,2%	-1,4%	-5,6%	-1,4%	-3,2%	-0,9%	-0,4%	-1,8%		
RECEITA OPERACIONAL LÍQUIDA	1.283	1.215	1.225	1.313	994	1.347	1.528	1.097	1.370	934	1.354	1.509	1.377	(132)	-8,8%
CUSTOS DOS PRODUTOS E SERVIÇOS	(791)	(68)	(785)	(783)	(677)	(818)	(842)	(696)	(800)	(635)	(837)	(958)	(926)	32	3,4%
% sobre ROL	-61,7%	-5,6%	-64,1%	-59,6%	-68,2%	-60,7%	-55,1%	-63,4%	-58,4%	-67,9%	-61,8%	-63,5%	-67,2%		
RESULTADO BRUTO OPERACIONAL	491	1.147	439	530	316	529	686	401	570	300	517	551	451	(100)	-18,2%
DESPESAS (RECEITAS) OPERACIONAIS	(662)	(389)	(708)	(705)	(666)	(630)	(700)	(681)	(675)	(707)	(630)	(411)	(746)	(335)	-81,6%
% sobre ROL	-51,6%	-32,0%	-57,8%	-53,7%	-67,0%	-46,7%	-45,8%	-62,1%	-49,2%	-75,7%	-46,5%	-27,2%	-54,1%		
DESPESAS COM VENDAS	(291)	(198)	(277)	(256)	(244)	(210)	(243)	(297)	(266)	(269)	(234)	(237)	(271)	(33)	-14,0%
DESPESAS ADMINISTRATIVAS	(368)	(191)	(429)	(449)	(421)	(419)	(457)	(383)	(407)	(437)	(394)	(173)	(474)	(301)	-173,9%
DESPESAS TRIBUTÁRIAS	(3)	(0)	(2)	(0)	(1)	(0)	(1)	(2)	(1)	(1)	(1)	-	(1)	(1)	100,0%
OUTRAS RECEITAS E DESPESAS OPERACIONAIS	-	-	-	-	-	-	-	-	-	-	-	-	-	-	0,0%
RESULTADO ANTES DAS RECEITAS E DESPESAS FINANCEIRAS	(170)	758	(269)	(175)	(349)	(101)	(15)	(280)	(105)	(408)	(113)	141	(295)	(435)	-309,5%
% sobre ROL	-13,3%	62,4%	-21,9%	-13,3%	-35,2%	-7,5%	-1,0%	-25,6%	-7,6%	-43,7%	-8,3%	9,3%	-21,4%		
RECEITAS FINANCEIRAS	0	1	1	4	1	0	0	0	0	4	9	2	0	(2)	-91,1%
DESPESAS FINANCEIRAS	(32)	(2)	(66)	(45)	(13)	(10)	(8)	(20)	(11)	(27)	(45)	(25)	(9)	15	62,0%
RESULTADO LÍQUIDO DO EXERCÍCIO	(202)	757	(334)	(215)	(361)	(111)	(22)	(300)	(116)	(431)	(149)	118	(304)	(422)	-358,2%
% sobre ROL	-15,7%	62,3%	-27,2%	-16,4%	-36,4%	-8,2%	-1,4%	-27,4%	-8,4%	-46,1%	-11,0%	7,8%	-22,1%		

### Considerações:

Em janeiro de 2025 a Recuperanda apresentou Receita Bruta de Vendas de R\$ 1,8 milhão, com redução de 8,8% na Receita Operacional Líquida comparado com o mês anterior.

Apresentou no mês de análise a conta de Custos dos Produtos e Serviços, com valor de R\$ 926 mil, com aumento de 3,4% comparado ao mês anterior e 67,2% sobre a Receita Operacional Líquida do mês.

O Resultado Líquido do Exercício apresentou prejuízo de R\$ 304 mil.



Av. Iguaçu, 2820, sala 1001, 10º andar – Água Verde – CEP 80.240-031 – Curitiba/PR  
Av. Paulista, 1439, 1º andar, conjunto 12 – Bela Vista – CEP 01.311-926 - São Paulo/SP  
Rua Antônio Albuquerque, 330, 8º andar – Savassi – CEP 30.112-010– Belo Horizonte/MG  
Av. Trompowsky, 354, sala 501, Centro CEP 88.015-300 – Florianópolis/SC  
Rua Mostardeiro, 777, sala 1401, Independência – CEP 90.430-001 - Porto Alegre/RS  
[www.credibilita.com.br](http://www.credibilita.com.br) – [contato@credibilita.adv.br](mailto:contato@credibilita.adv.br) – Tel (41) 3242-9009