



**AO DOUTO JUÍZO DA 26ª VARA DE FALÊNCIAS E RECUPERAÇÕES  
JUDICIAIS DO FORO CENTRAL DA COMARCA DA REGIÃO METROPOLITANA  
DE CURITIBA – ESTADO DO PARANÁ**

Processo n.º 0003010-24.2024.8.16.0185

**CREDIBILITÄ ADMINISTRAÇÃO JUDICIAL E SERVIÇOS LTDA.**, nomeada Administradora Judicial no processo supracitado de Recuperação Judicial, em que são Recuperandas as sociedades empresárias **NEXT DISTRIBUIDORA COMÉRCIO, TRANSPORTES E LOGÍSTICA LTDA** e **SG CONSULTORIA E SERVIÇOS LTDA**, vem, respeitosamente, à presença de Vossa Excelência, em atenção ao art. 22, II, “c”, da Lei 11.101/2005, requerer a juntada do relatório mensal das atividades das Recuperandas relativo ao mês de outubro de 2025.

Nestes termos, requer deferimento.

Curitiba, 29 de janeiro de 2026.

Ricardo Andraus  
OAB/PR 31.177

Alexandre Correa Nasser de Melo  
OAB/PR 38.515



Competência:  
outubro de 2025



# Relatório Mensal de Atividade

Recuperação Judicial das Empresas:

**NEXT DISTRIBUIDORA**

COMÉRCIO, TRANSPORTES E LOGÍSTICA LTDA ME

**SG CONSULTORIA E SERVIÇOS LTDA**



Documento assinado digitalmente, conforme MP nº 2.200-2/2001, Lei nº 11.419/2006, resolução do Projudi, do TJPR/OE  
Validação deste em <https://projudi.tjpr.jus.br/projudi/> - Identificador: PJDEY 895GC 8BFAZ FVHUR

## CONSIDERAÇÕES INICIAIS

Excelentíssima Senhora Doutora Juíza de Direito da 26ª Vara Cível e Empresarial da Comarca da Região Metropolitana de Curitiba – Estado do Paraná.

Processo nº 0003010-24.2024.8.16.0185

A Credibilità Administração Judicial e Serviços Ltda., nomeada Administradora Judicial nos citados autos, vem, respeitosamente, à presença de Vossa Excelência, apresentar o Relatório Mensal de Atividades das Recuperandas:

- NEXT DISTRIBUIDORA COMÉRCIO TRANSPORTES E LOGÍSTICA LTDA ME;
- SG CONSULTORIA E SERVIÇOS LTDA.

Este relatório, denominado “**Relatório Mensal de Atividades - RMA**”, foi elaborado com as informações quantitativas e qualitativas fornecidas pelas Recuperandas, contemplando as análises do mês de **outubro de 2025**.

Tem como objetivo:

- Fornecer informações sobre as atividades econômicas das Recuperandas;
- Apresentar informações financeiras e econômicas;

Com relação às informações contidas neste documento, a Administradora Judicial fica à disposição para prestar esclarecimentos adicionais.

Atenciosamente,

Credibilità Administração Judicial e Serviços Ltda.



## GLOSSÁRIO

**AC** - Ativo Circulante

**ACF** - Ativo Circulante Financeiro

**ACO** - Ativo Circulante Operacional

**A.H.** – Análise Horizontal

**AJ** - Administrador Judicial

**ANC** - Ativo Não Circulante

**A.V.** – Análise Vertical

**BP** - Balanço Patrimonial

**DRE** - Demonstrativo de Resultado do Exercício

**EBITDA** - Earnings Before Interest, Taxes, Depreciation and Amortization ou Lucro

Antes dos Juros, Impostos, Depreciação e Amortização.

**IFs** - Instituições Financeiras

**LL** - Lucro Líquido

**LO** - Lucro Operacional

**PC** - Passivo Circulante

**PCF** - Passivo Circulante Financeiro

**PCO** - Passivo Circulante Operacional

**PL** - Patrimônio Líquido

**PNC** - Passivo Não Circulante

**RJ** - Recuperação Judicial

**RL** - Receita Líquida

**ROL** - Receita Operacional Líquida ou Receita Líquidas de Vendas



## ÍNDICE

<b>1</b>	<b>EMPRESAS DO GRUPO EM RECUPERAÇÃO JUDICIAL.....</b>	<b>4</b>
<b>1.1</b>	<b>ESTRUTURA SOCIETÁRIA.....</b>	<b>4</b>
<b>2</b>	<b>RESUMO DAS ATIVIDADES OPERACIONAIS.....</b>	<b>5</b>
<b>2.1</b>	<b>COLABORADORES .....</b>	<b>5</b>
<b>2.2</b>	<b>FATURAMENTO - NEXT DISTRIBUIDORA COMÉRCIO, TRANSPORTES E LOGÍSTICA LTDA ME .....</b>	<b>6</b>
<b>2.3</b>	<b>FATURAMENTO - SG CONSULTORIA E SERVIÇOS LTDA .....</b>	<b>7</b>
<b>3</b>	<b>RELAÇÃO DE CREDORES.....</b>	<b>8</b>
<b>4</b>	<b>ANÁLISE DOS DADOS CONTÁBEIS E INFORMAÇÕES FINANCEIRAS.....</b>	<b>9</b>
<b>4.1</b>	<b>DEMONSTRAÇÕES FINANCEIRAS - NEXT DISTRIBUIDORA COMÉRCIO, TRANSPORTES E LOGÍSTICA LTDA ME .....</b>	<b>9</b>
<b>4.1.1</b>	<b>ATIVO .....</b>	<b>9</b>
<b>4.1.2</b>	<b>PASSIVO .....</b>	<b>11</b>
<b>4.1.3</b>	<b>DEMONSTRATIVO DE RESULTADO DO PERÍODO.....</b>	<b>14</b>
<b>4.2</b>	<b>DEMONSTRAÇÕES FINANCEIRAS - SG CONSULTORIA E SERVIÇOS LTDA .....</b>	<b>15</b>
<b>4.2.1</b>	<b>ATIVO .....</b>	<b>15</b>
<b>4.2.2</b>	<b>PASSIVO .....</b>	<b>17</b>
<b>4.2.3</b>	<b>DEMONSTRATIVO DE RESULTADO DO PERÍODO.....</b>	<b>20</b>



## 1 EMPRESAS DO GRUPO EM RECUPERAÇÃO JUDICIAL

### 1.1 Estrutura Societária

#### Next Distribuidora Comércio Transportes e Logística Ltda ME

Nome	Qualificação	Nome Representante Legal	Qualificação Representante Legal
Ediane Ellen Schassott Lopes	22-Sócio	-	-
Marcelo Cruz Ribeiro Goncalves	49-Sócio-Administrador	-	-

Fonte: Site da Receita Federal, em 29/07/2024.

#### SG Consultoria e Serviços Ltda

Nome	Qualificação	Nome Representante Legal	Qualificação Representante Legal
Ediane Ellen Schassott Lopes	49-Sócio-Administrador	-	-

Fonte: Site da Receita Federal, em 29/07/2024.

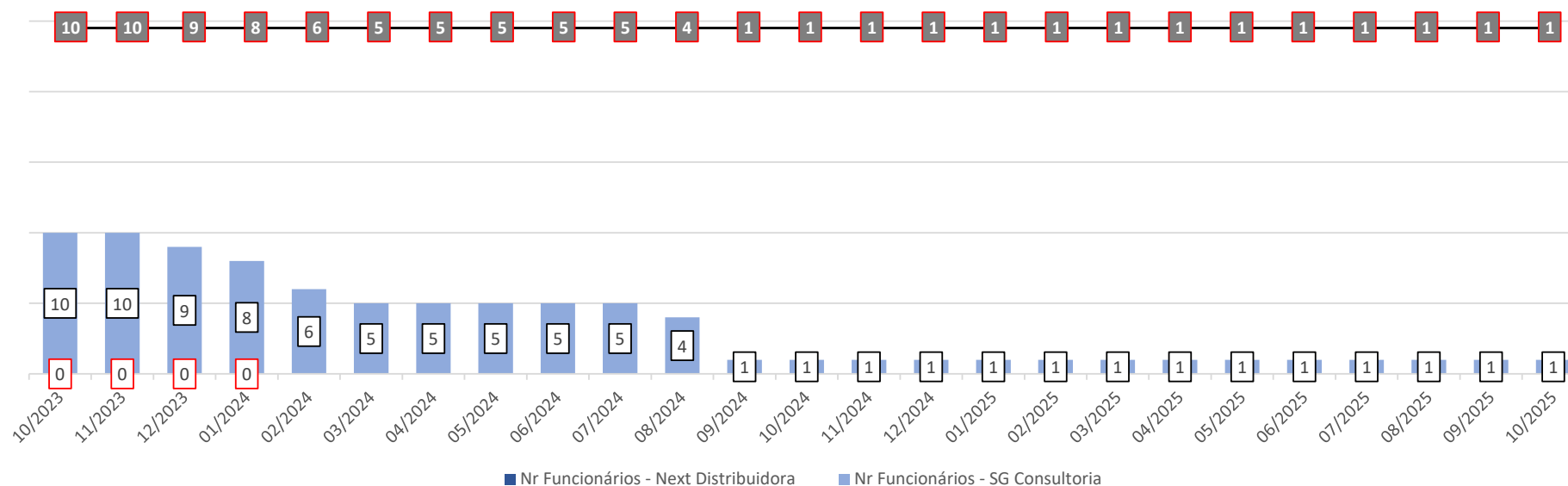


## 2 RESUMO DAS ATIVIDADES OPERACIONAIS

### 2.1 Colaboradores

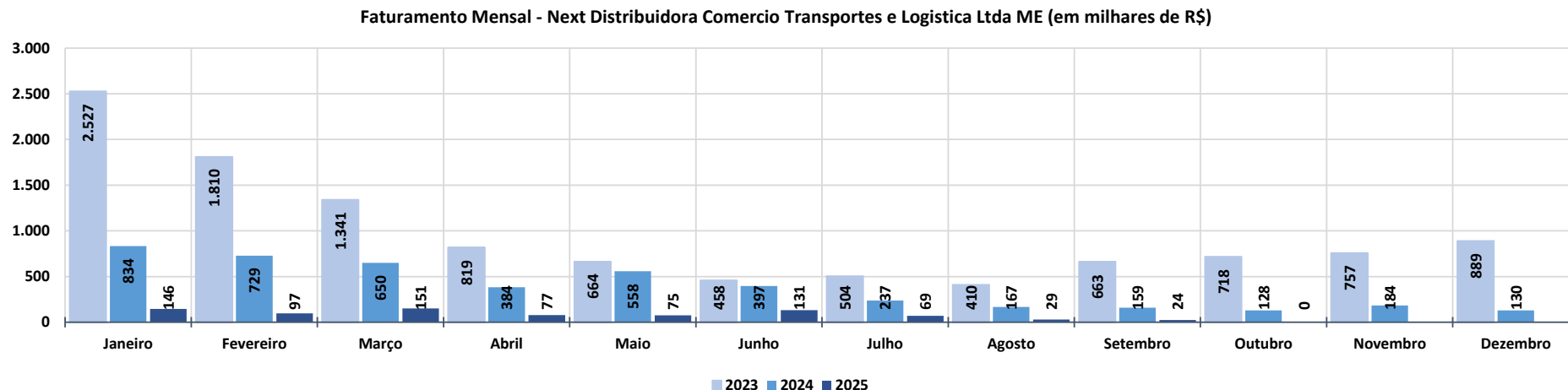
No mês de outubro de 2025, as Recuperandas apresentaram 1 colaborador ativo na folha de pagamento, registrado na Recuperanda SG Consultoria e Serviços Ltda.

Quadro de Colaboradores



## 2.2 Faturamento - Next Distribuidora Comércio, Transportes e Logística Ltda ME

O gráfico abaixo apresenta o faturamento bruto histórico da Recuperanda que, em outubro de 2025, apresentou o valor zerado.



### Next Distribuidora Comercio Transportes e Logistica Ltda ME

Em milhares de R\$

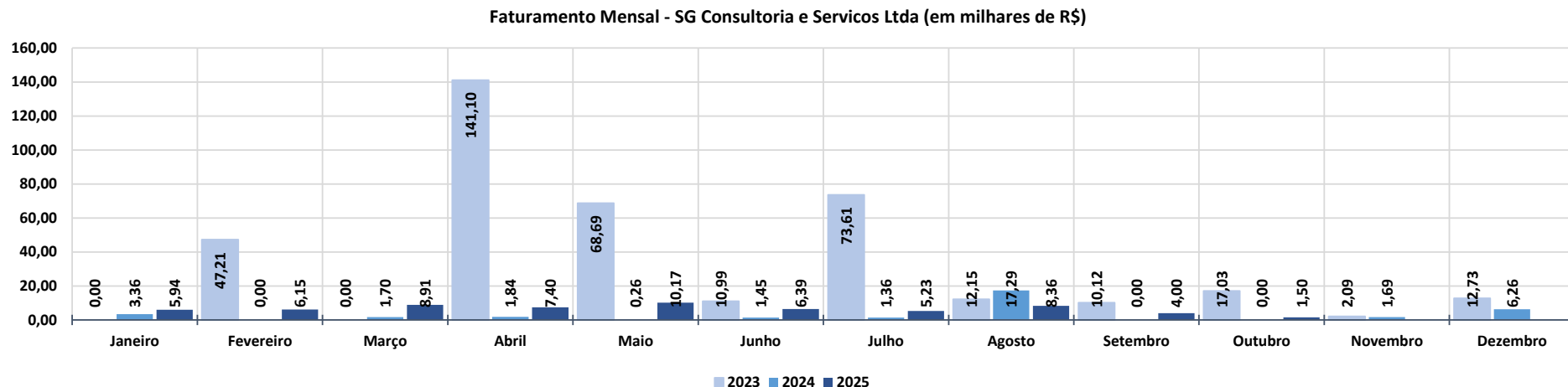
Faturamento Mensal	2023	A.V.%	2024	A.V.%	A.H%	2025	A.V.%	A.H%
Janeiro	2.527	0,0%	834	-6,2%	0,0%	146	12,8%	-82,4%
Fevereiro	1.810	-28,4%	729	-12,6%	0,0%	97	-33,9%	-86,7%
Março	1.341	-25,9%	650	-10,9%	-51,6%	151	55,6%	-76,8%
Abril	819	-38,9%	384	-41,0%	-53,2%	77	-48,7%	-79,9%
Maior	664	-18,9%	558	45,4%	-16,0%	75	-3,3%	-86,6%
Junho	458	-31,0%	397	-28,9%	-13,5%	131	74,9%	-67,1%
Julho	504	9,9%	237	-40,2%	-52,9%	69	-47,5%	-71,1%
Agosto	410	-18,6%	167	-29,7%	-59,3%	29	-57,9%	-82,7%
Setembro	663	61,6%	159	-4,9%	-76,1%	24	-18,2%	-85,1%
Outubro	718	8,3%	128	-19,4%	-82,2%	0	-100,0%	-100,0%
Novembro	757	5,4%	184	43,9%	-75,7%			
Dezembro	889	17,5%	130	-29,5%	-85,4%			
<b>Total Anual</b>	<b>11.560</b>		<b>4.555</b>			<b>797</b>		
<b>Média Mensal</b>	<b>963</b>		<b>380</b>		<b>-60,6%</b>	<b>89</b>		<b>-76,7%</b>





## 2.3 Faturamento - SG Consultoria e Serviços Ltda

O gráfico abaixo apresenta o faturamento bruto histórico da Recuperanda que, em outubro de 2025, apresentou o valor de R\$ 1,5 mil, uma redução de 62,4% em relação ao mês anterior.



### SG Consultoria e Serviços Ltda

Em milhares de R\$

Faturamento Mensal	2023	A.V.%	2024	A.V.%	A.H%	2025	A.V.%	A.H%
Janeiro	0,00	0,0%	3,36	-73,6%	0,0%	5,94	-5,0%	77,1%
Fevereiro	47,21	100,0%	0,00	-100,0%	0,0%	6,15	3,5%	100,0%
Março	0,00	-100,0%	1,70	100,0%	100,0%	8,91	44,9%	424,6%
Abril	141,10	100,0%	1,84	8,2%	-98,7%	7,40	-16,9%	302,7%
Mai	68,69	-51,3%	0,26	-85,9%	-99,6%	10,17	37,4%	3826,5%
Junho	10,99	-84,0%	1,45	458,1%	-86,8%	6,39	-37,2%	342,0%
Julho	73,61	569,9%	1,36	-6,2%	-98,2%	5,23	-18,1%	286,0%
Agosto	12,15	-83,5%	17,29	1175,7%	42,3%	8,36	59,9%	-51,6%
Setembro	10,12	-16,7%	0,00	0,0%	0,0%	4,00	-52,2%	100,0%
Outubro	17,03	68,4%	0,00	0,0%	0,0%	1,50	-62,4%	100,0%
Novembro	2,09	-87,7%	1,69	100,0%	-19,0%			
Dezembro	12,73	508,4%	6,26	269,2%	-50,8%			
<b>Total Anual</b>	<b>395,72</b>		<b>35,20</b>			<b>64,07</b>		
<b>Média Mensal</b>	<b>39,57</b>		<b>3,91</b>		<b>-90,1%</b>	<b>6,41</b>		<b>63,8%</b>



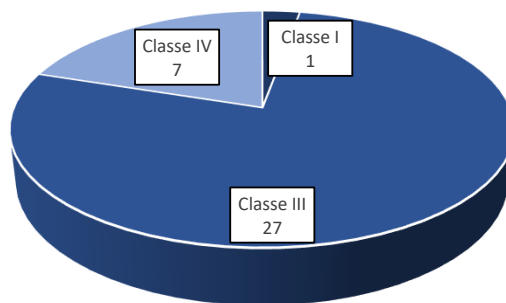
### 3 RELAÇÃO DE CREDORES

#### Next Distribuidora Comércio, Transportes e Logística Ltda ME

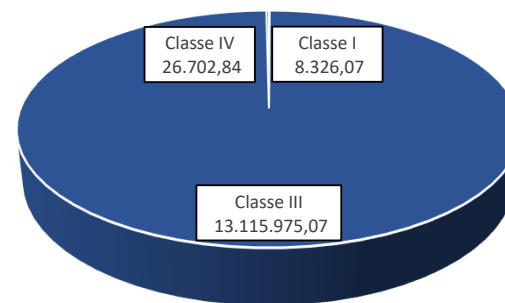
Esta Administração Judicial apresentou no mov. 120 dos autos principais a lista de credores alusiva ao art. 7º, §2º da Lei n.º 11.101/2005, relacionando 35 credores pelo valor total de R\$ 13.151.003,98 (treze milhões cento e cinquenta e um mil e três reais e noventa e oito centavos.). A lista foi publicada em 27/11/2024.

Classes	Nome	Credores	Valor da Lista
Classe I	Credores Trabalhista	1	8.326,07
Classe III	Credores Quirografário	27	13.115.975,07
Classe IV	Credores ME e EPP	7	26.702,84
<b>Total Geral</b>		<b>35</b>	<b>13.151.003,98</b>

Credores por Número / Classe



Credores por Valor / Classe

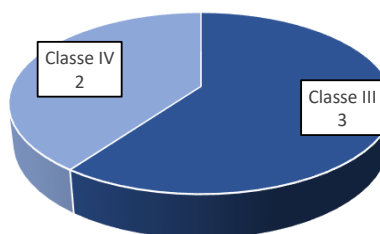


#### SG Consultoria e Serviços Ltda

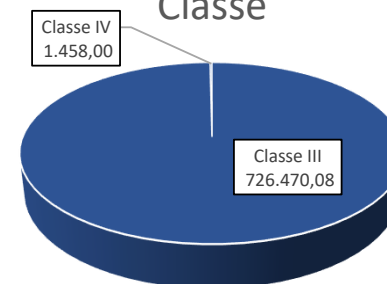
Esta Administração Judicial apresentou no mov. 120 dos autos principais a lista de credores alusiva ao art. 7º, §2º da Lei n.º 11.101/2005, relacionando 5 credores pelo valor total de R\$ 727.928,08 (setecentos e vinte e sete mil novecentos e vinte e oito reais e oito centavos.). A lista foi publicada em 27/11/2024.

Classes	Nome	Credores	Valor da Lista
Classe III	Credores Quirografário	3	726.470,08
Classe IV	Credores ME e EPP	2	1.458,00
<b>Total Geral</b>		<b>5</b>	<b>727.928,08</b>

Credores por Número / Classe



Credores por Valor / Classe



## 4 ANÁLISE DOS DADOS CONTÁBEIS E INFORMAÇÕES FINANCEIRAS

### 4.1 Demonstrações Financeiras - Next Distribuidora Comércio, Transportes e Logística Ltda ME

#### 4.1.1 Ativo

A seguir apresenta-se as contas do Balanço Patrimonial Ativo – Bens e Direitos:

Next Distribuidora Comercio Transportes e Logística Ltda ME

Em milhares de R\$

BALANÇO PATRIMONIAL	10/2024	11/2024	12/2024	01/2025	02/2025	03/2025	04/2025	05/2025	06/2025	07/2025	08/2025	09/2025	10/2025	Variação Mês Anterior	
														out/25-set/25	%AH
<b>ATIVO CIRCULANTE</b>	<b>2.805</b>	<b>2.816</b>	<b>2.826</b>	<b>2.901</b>	<b>2.857</b>	<b>2.854</b>	<b>2.785</b>	<b>2.797</b>	<b>2.765</b>	<b>2.765</b>	<b>2.728</b>	<b>2.717</b>	<b>2.635</b>	<b>(82)</b>	<b>-3,0%</b>
% sobre TOTAL DO ATIVO	100,5%	100,6%	100,6%	100,6%	100,6%	100,6%	100,7%	100,7%	100,7%	100,7%	100,8%	100,0%	100,0%		
<b>DISPONIBILIDADES</b>	<b>43</b>	<b>34</b>	<b>35</b>	<b>56</b>	<b>50</b>	<b>45</b>	<b>41</b>	<b>37</b>	<b>44</b>	<b>43</b>	<b>48</b>	<b>34</b>	<b>-</b>	<b>(34)</b>	<b>-100,0%</b>
CAIXA	3	3	3	3	3	-	-	-	0	0	0	-	-	-	0,0%
BANCOS CONTA MOVIMENTO	41	31	32	54	48	45	41	37	44	43	48	34	-	(34)	-100,0%
CRÉDITOS E CONVÊNIOS	-	-	-	-	-	-	-	-	-	-	-	-	-	-	0,0%
<b>DIREITOS REALIZÁVEIS</b>	<b>2.660</b>	<b>2.700</b>	<b>2.714</b>	<b>2.765</b>	<b>2.710</b>	<b>2.732</b>	<b>2.683</b>	<b>2.662</b>	<b>2.691</b>	<b>2.690</b>	<b>2.665</b>	<b>2.683</b>	<b>2.635</b>	<b>(48)</b>	<b>-1,8%</b>
CLIENTES	160	196	196	199	169	186	130	108	125	104	72	58	-	(58)	-100,0%
ADIANTEMENTOS A TERCEIROS	9	3	1	41	1	3	6	1	2	4	4	2	-	(2)	-100,0%
ADIANTEMENTOS A EMPREGADOS	-	-	-	-	-	-	-	-	-	-	-	-	-	-	0,0%
IMPOSTOS A RECUPERAR	0	-	1	1	4	3	3	4	2	4	5	5	5	-	0,0%
TÍTULOS A RECEBER	-	-	-	-	-	-	-	-	-	-	-	-	-	-	0,0%
OUTROS CRÉDITOS	2.491	2.501	2.516	2.525	2.535	2.539	2.544	2.549	2.562	2.578	2.584	2.619	2.631	12	0,5%
<b>ESTOQUES</b>	<b>102</b>	<b>82</b>	<b>77</b>	<b>79</b>	<b>97</b>	<b>77</b>	<b>60</b>	<b>98</b>	<b>30</b>	<b>33</b>	<b>15</b>	<b>-</b>	<b>-</b>	<b>-</b>	<b>0,0%</b>
<b>ATIVO NÃO CIRCULANTE</b>	<b>10</b>	<b>9</b>	<b>9</b>	<b>8</b>	<b>8</b>	<b>7</b>	<b>7</b>	<b>6</b>	<b>6</b>	<b>5</b>	<b>5</b>	<b>24</b>	<b>24</b>	<b>(0)</b>	<b>-0,3%</b>
% sobre TOTAL DO ATIVO	0,4%	0,3%	0,3%	0,3%	0,3%	0,3%	0,2%	0,2%	0,2%	0,2%	0,2%	0,9%	0,9%		
<b>INVESTIMENTOS</b>	<b>-</b>	<b>-</b>	<b>-</b>	<b>-</b>	<b>-</b>	<b>-</b>	<b>-</b>	<b>-</b>	<b>-</b>	<b>-</b>	<b>-</b>	<b>-</b>	<b>-</b>	<b>-</b>	<b>0,0%</b>
<b>IMOBILIZADO</b>	<b>10</b>	<b>9</b>	<b>9</b>	<b>8</b>	<b>8</b>	<b>7</b>	<b>7</b>	<b>6</b>	<b>6</b>	<b>5</b>	<b>5</b>	<b>24</b>	<b>24</b>	<b>(0)</b>	<b>-0,3%</b>
<b>ATIVO COMPENSATÓRIO</b>	<b>(25)</b>	<b>(25)</b>	<b>(25)</b>	<b>(25)</b>	<b>(25)</b>	<b>(25)</b>	<b>(25)</b>	<b>(25)</b>	<b>(25)</b>	<b>(25)</b>	<b>(25)</b>	<b>(25)</b>	<b>(25)</b>	<b>-</b>	<b>0,0%</b>
<b>TOTAL DO ATIVO</b>	<b>2.790</b>	<b>2.801</b>	<b>2.810</b>	<b>2.885</b>	<b>2.840</b>	<b>2.836</b>	<b>2.766</b>	<b>2.778</b>	<b>2.745</b>	<b>2.745</b>	<b>2.708</b>	<b>2.716</b>	<b>2.634</b>	<b>(82)</b>	<b>-3,0%</b>

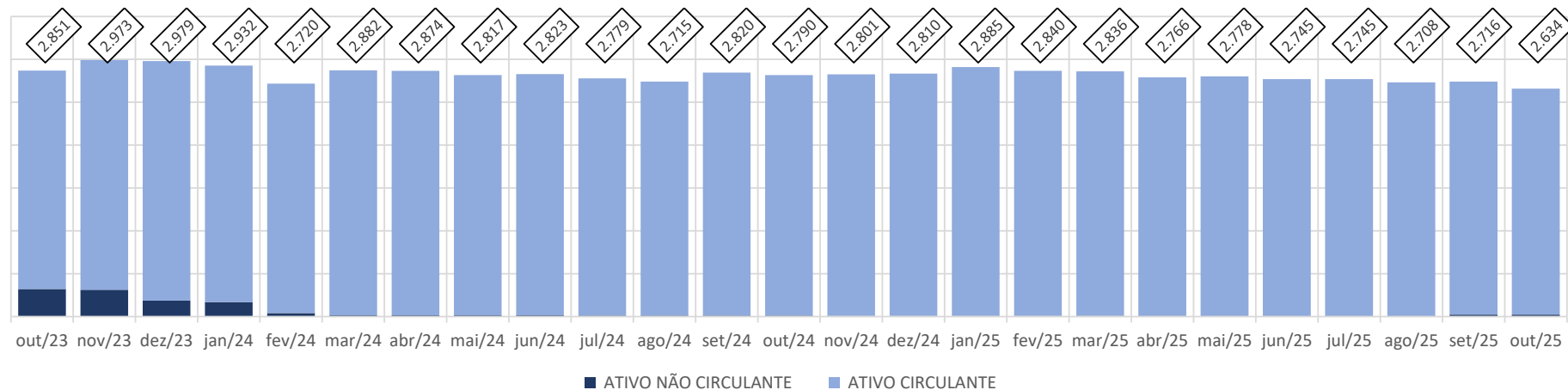
#### Considerações:

Em outubro de 2025 o grupo de contas do Ativo Circulante apresentou redução de R\$ 82 mil em relação ao mês anterior, em decorrência da baixa integral da rubrica “Clientes”.

O Ativo Não Circulante não apresentou variação significativa em relação ao mês anterior.



### ATIVO - Next Distribuidora Comercio Transportes e Logistica Ltda ME (em milhares de R\$)



## 4.1.2 Passivo

A seguir apresenta-se as contas do Balanço Patrimonial Passivo – Obrigações:

Next Distribuidora Comercio Transportes e Logistica Ltda ME

Em milhares de R\$

BALANÇO PATRIMONIAL	10/2024	11/2024	12/2024	01/2025	02/2025	03/2025	04/2025	05/2025	06/2025	07/2025	08/2025	09/2025	10/2025	Variação Mês Anterior	
														out/25-set/25	%AM
PASSIVO CIRCULANTE	10.099	10.130	10.186	10.275	10.293	10.322	10.300	10.342	10.350	10.380	10.377	10.401	10.404	3	0,0%
% sobre TOTAL DO PASSIVO	362,0%	361,7%	362,5%	356,2%	362,5%	364,0%	372,3%	372,3%	377,0%	378,1%	383,2%	383,0%	395,0%		
FORNECEDORES	1.592	1.633	1.671	1.643	1.601	1.627	1.605	1.594	1.578	1.576	1.569	1.568	1.554	(15)	-0,9%
EMPRÉSTIMOS E FINANCIAMENTOS	487	487	487	487	487	487	487	487	487	487	487	487	487	-	0,0%
OBRIGAÇÕES TRABALHISTAS E SOCIAIS	247	247	247	247	247	247	247	247	247	247	247	247	247	-	0,0%
OBRIGAÇÕES FISCAIS E TRIBUTÁRIAS	1.432	1.436	1.440	1.441	1.441	1.444	1.444	1.445	1.448	1.449	1.449	1.450	1.450	(0)	0,0%
ADIANTAMENTO DE CLIENTES	1	1	1	1	1	1	1	1	1	1	1	1	1	-	0,0%
OUTRAS OBRIGAÇÕES	6.340	6.325	6.340	6.455	6.515	6.515	6.515	6.568	6.589	6.620	6.623	6.647	6.665	18	0,3%
PASSIVO NÃO CIRCULANTE	4.024	4.024	4.024	4.024	4.024	4.024	4.024	4.024	4.024	4.024	4.024	4.024	4.024	-	0,0%
% sobre TOTAL DO PASSIVO	144,2%	143,7%	143,2%	139,5%	141,7%	141,9%	145,5%	144,9%	146,6%	146,6%	148,6%	148,2%	152,8%		
EMPRÉSTIMOS E FINANCIAMENTOS	3.391	3.391	3.391	3.391	3.391	3.391	3.391	3.391	3.391	3.391	3.391	3.391	3.391	-	0,0%
IMPOSTOS PARCELADOS	633	633	633	633	633	633	633	633	633	633	633	633	633	-	0,0%
PATRIMONIO LIQUIDO	(11.308)	(11.328)	(11.375)	(11.389)	(11.452)	(11.485)	(11.533)	(11.563)	(11.604)	(11.634)	(11.668)	(11.684)	(11.769)	(85)	-0,7%
% sobre TOTAL DO PASSIVO	-405,3%	-404,5%	-404,8%	-394,8%	-403,3%	-405,0%	-416,9%	-416,2%	-422,7%	-423,8%	-430,9%	-430,2%	-446,8%		
CAPITAL SOCIAL	101	101	101	101	101	101	101	101	101	101	101	101	101	-	0,0%
RESERVAS DE CAPITAL	40	40	40	40	40	40	40	40	40	40	40	40	40	-	0,0%
LUCROS OU PREJUÍZOS ACUMULADOS	(11.317)	(11.317)	(11.317)	(11.516)	(11.516)	(11.516)	(11.516)	(11.516)	(11.516)	(11.516)	(11.516)	(11.496)	(11.897)	(400)	-3,5%
LUCROS OU PREJUÍZOS DO EXERCÍCIO	(132)	(152)	(199)	(14)	(77)	(110)	(157)	(188)	(229)	(259)	(293)	(329)	(13)	316	96,1%
PASSIVO COMPENSATÓRIO	(25)	(25)	(25)	(25)	(25)	(25)	(25)	(25)	(25)	(25)	(25)	(25)	(25)	-	0,0%
TOTAL DO PASSIVO	2.790	2.801	2.810	2.885	2.840	2.836	2.766	2.778	2.745	2.745	2.708	2.716	2.634	(82)	-3,0%

### Considerações:

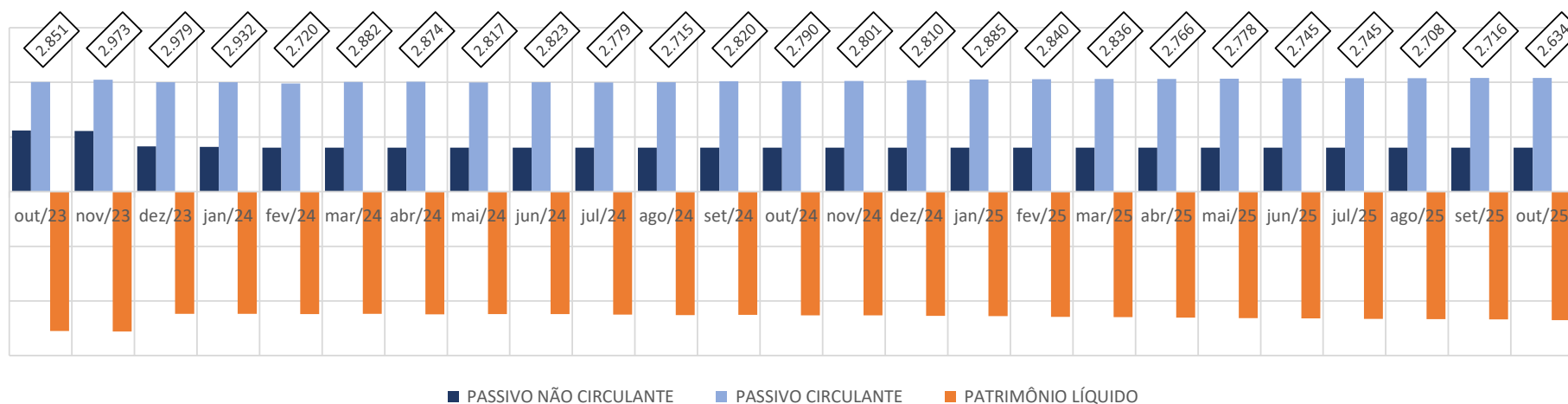
Em outubro de 2025 o grupo de contas do Passivo Circulante apresentou aumento de R\$ 3 mil em relação ao mês anterior.

O Passivo Não Circulante não apresentou variação em relação ao mês anterior.

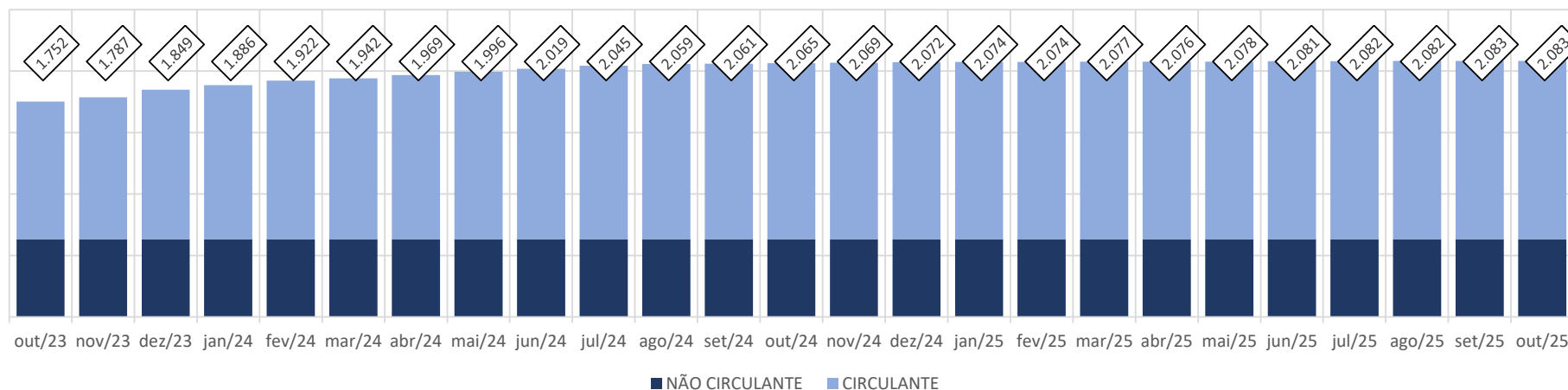
A variação que ocorre no Patrimônio Líquido é gerada pelo Resultado Líquido do Exercício apresentada no Demonstrativo de Resultado do Exercício (DRE).



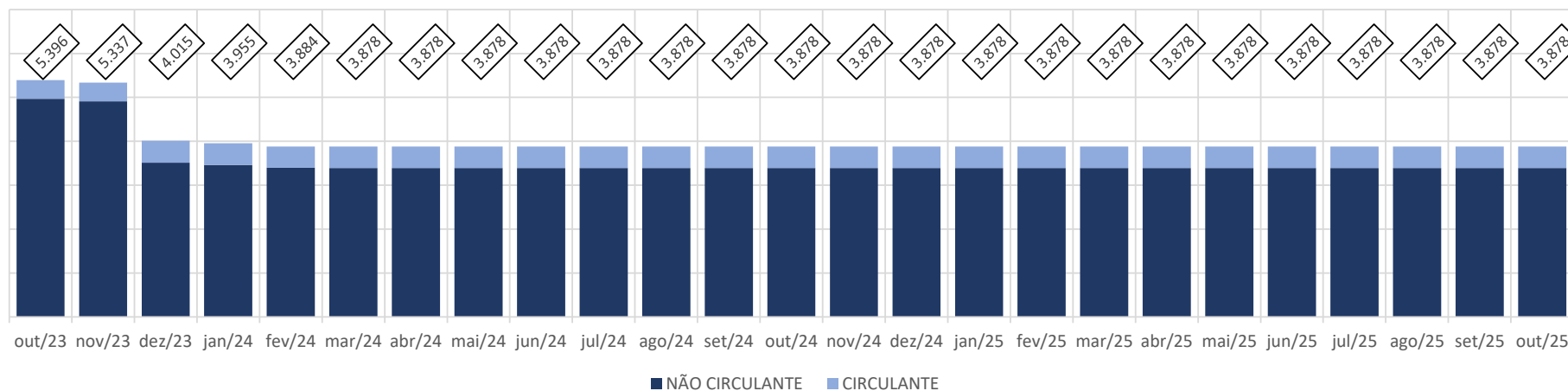
### PASSIVO - Next Distribuidora Comercio Transportes e Logistica Ltda ME (em milhares de R\$)



### OBRIGAÇÕES FISCAIS E TRIBUTÁRIAS - Next Distribuidora Comercio Transportes e Logistica Ltda ME (em milhares de R\$)



## EMPRÉSTIMOS E FINANCIAMENTOS - Next Distribuidora Comercio Transportes e Logistica Ltda ME (em milhares de R\$)



### 4.1.3 Demonstrativo de Resultado do Período

Next Distribuidora Comercio Transportes e Logistica Ltda ME

Em milhares de R\$

nonstrativo de Resultado do Exercício Mensal	10/2024	11/2024	12/2024	01/2025	02/2025	03/2025	04/2025	05/2025	06/2025	07/2025	08/2025	09/2025	10/2025	Variação Mês Anterior	
														out/25-set/25	%AH
RECEITA BRUTA DE VENDAS	128	184	130	146	97	151	77	75	131	69	29	24	-	(24)	-100,0%
IMPOSTOS SOBRE VENDAS	(11)	(20)	(8)	(13)	(7)	(13)	(3)	(8)	(5)	(0)	(1)	(1)	-	1	100,0%
% sobre ROB	-8,9%	-10,9%	-6,2%	-8,9%	-7,3%	-8,6%	-4,3%	-10,7%	-3,6%	-0,7%	-2,5%	-4,7%	0,0%		
DEVOLUÇÕES SOBRE VENDAS	(3)	(0)	(9)	(3)	(1)	(7)	(3)	(3)	(2)	(1)	(1)	-	-	-	0,0%
% sobre ROB	-2,0%	0,0%	-6,8%	-2,2%	-0,7%	-4,9%	-3,4%	-3,4%	-1,4%	-1,6%	-3,6%	0,0%	0,0%		
RECEITA OPERACIONAL LÍQUIDA	114	164	113	130	89	130	71	64	124	67	27	22	-	(22)	-100,0%
CUSTOS DOS PRODUTOS E SERVIÇOS	(74)	(106)	(86)	(80)	(85)	(93)	(49)	(47)	(103)	(42)	(18)	(23)	-	23	100,0%
% sobre ROL	-64,6%	-64,8%	-76,3%	-61,6%	-95,5%	-71,4%	-68,5%	-73,7%	-82,8%	-62,1%	-65,4%	-104,3%	0,0%		
RESULTADO BRUTO OPERACIONAL	40	58	27	50	4	37	22	17	21	25	9	(1)	-	1	100,0%
DESPESAS (RECEITAS) OPERACIONAIS	(66)	(72)	(70)	(60)	(64)	(65)	(66)	(45)	(57)	(53)	(42)	(34)	(12)	22	64,1%
% sobre ROL	-57,7%	-43,8%	-62,0%	-45,9%	-71,5%	-49,7%	-92,9%	-69,8%	-46,1%	-78,5%	-153,8%	-153,0%	0,0%		
DESPESAS COM VENDAS	(17)	(24)	(34)	(18)	(23)	(16)	(19)	(15)	(20)	(18)	(11)	(16)	-	16	100,0%
DESPESAS ADMINISTRATIVAS	(45)	(47)	(36)	(36)	(39)	(48)	(45)	(29)	(37)	(35)	(31)	(17)	(12)	5	28,8%
DESPESAS TRIBUTÁRIAS	(4)	(0)	(0)	(5)	(2)	(0)	(3)	-	-	(0)	-	(1)	-	1	100,0%
OUTRAS RECEITAS E DESPESAS OPERACIONAIS	1	(0)	0	0	0	0	0	0	0	0	0	0	-	(0)	-100,0%
RESULTADO ANTES DAS RECEITAS E DESPESAS FINANCEIRAS	(25)	(14)	(43)	(10)	(60)	(28)	(44)	(28)	(36)	(27)	(32)	(35)	(12)	23	65,1%
% sobre ROL	-22,2%	-8,6%	-38,4%	-7,5%	-67,0%	-21,1%	-61,4%	-43,5%	-28,9%	-40,6%	-119,3%	-157,3%	0,0%		
RECEITAS FINANCEIRAS	-	-	-	-	-	-	-	-	-	-	-	-	-	-	0,0%
DESPESAS FINANCEIRAS	(5)	(6)	(4)	(4)	(3)	(5)	(4)	(3)	(5)	(3)	(2)	(1)	(1)	0	7,7%
RESULTADO LÍQUIDO DO EXERCÍCIO	(31)	(20)	(47)	(14)	(63)	(33)	(47)	(31)	(41)	(30)	(34)	(36)	(13)	23	64,1%
% sobre ROL	-26,8%	-12,3%	-41,5%	-10,9%	-70,7%	-25,2%	-66,4%	-47,5%	-32,7%	-45,0%	-125,3%	-160,1%	0,0%		

#### Considerações:

Em outubro de 2025 a Recuperanda não apresentou Receita Bruta ou Operacional de Vendas.

Apresentou, no mês de análise, a conta de Custos dos Produtos e Serviços com valor zerado.

O Resultado Líquido do Exercício apresentou prejuízo de R\$ 13 mil.





## 4.2 Demonstrações Financeiras - SG Consultoria e Serviços Ltda

### 4.2.1 Ativo

A seguir apresenta-se as contas do Balanço Patrimonial Ativo – Bens e Direitos:

SG Consultoria e Serviços Ltda

Em milhares de R\$

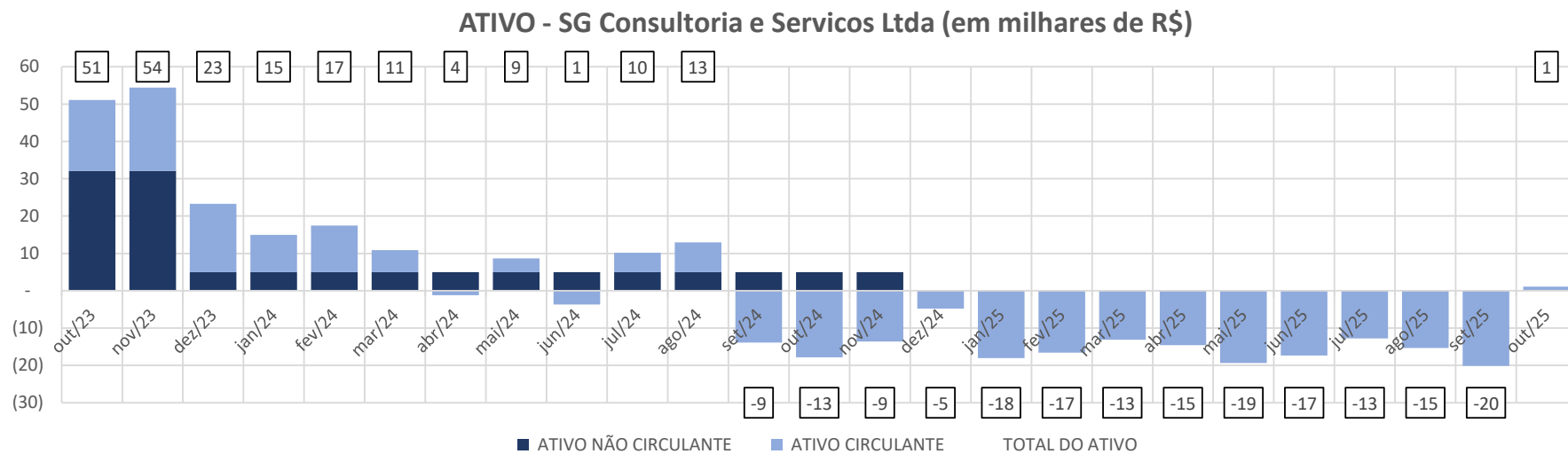
BALANÇO PATRIMONIAL	10/2024	11/2024	12/2024	01/2025	02/2025	03/2025	04/2025	05/2025	06/2025	07/2025	08/2025	09/2025	10/2025	Variação Mês Anterior	
														out/25-set/25	%AH
<b>ATIVO CIRCULANTE</b>	(18)	(14)	(5)	(18)	(17)	(13)	(15)	(19)	(17)	(13)	(15)	(20)	1	21	105,4%
% sobre TOTAL DO ATIVO	139,0%	158,3%	100,0%	100,0%	100,0%	100,0%	100,0%	100,0%	100,0%	100,0%	100,0%	100,0%	100,0%		
<b>DISPONIBILIDADES</b>	(18)	(16)	(4)	(18)	(18)	(15)	(14)	(20)	(20)	(19)	(20)	(20)	1	21	105,5%
CAIXA	2	2	2	2	2	-	-	-	-	-	-	-	-	-	0,0%
BANCOS CONTA MOVIMENTO	(20)	(18)	(7)	(20)	(20)	(15)	(14)	(20)	(20)	(19)	(20)	(20)	1	21	105,5%
<b>DIREITOS REALIZÁVEIS</b>	-	2	(0)	(0)	1	2	(1)	0	3	6	4	(0)	-	0	100,0%
CLIENTES	-	-	-	0	1	3	0	1	3	3	5	-	-	-	0,0%
ADIANTAMENTOS A TERCEIROS	-	-	-	-	-	-	-	-	-	-	-	-	-	-	0,0%
ADIANTAMENTOS A EMPREGADOS	-	2	(0)	(1)	(0)	(1)	(1)	(1)	(0)	3	(0)	(0)	-	0	100,0%
TÍTULOS A RECEBER	-	-	-	-	-	-	-	-	-	-	-	-	-	-	0,0%
<b>ATIVO NÃO CIRCULANTE</b>	5	5	-	-	-	-	-	-	-	-	-	-	-	-	0,0%
% sobre TOTAL DO ATIVO	-39,0%	-58,3%	0,0%	0,0%	0,0%	0,0%	0,0%	0,0%	0,0%	0,0%	0,0%	0,0%	0,0%		
<b>DEPOSITO JUDICIAIS</b>	5	5	-	-	-	-	-	-	-	-	-	-	-	-	0,0%
<b>IMOBILIZADO</b>	-	-	-	-	-	-	-	-	-	-	-	-	-	-	0,0%
<b>TOTAL DO ATIVO</b>	(13)	(9)	(5)	(18)	(17)	(13)	(15)	(19)	(17)	(13)	(15)	(20)	1	21	105,4%

#### Considerações:

Em outubro de 2025 o grupo de contas do Ativo Circulante apresentou aumento de R\$ 21 mil em relação ao mês anterior.

O Ativo Não Circulante não apresentou variação em relação ao mês anterior.





## 4.2.2 Passivo

A seguir apresenta-se as contas do Balanço Patrimonial Passivo – Obrigações:

SG Consultoria e Servicos Ltda

Em milhares de R\$

BALANÇO PATRIMONIAL	10/2024	11/2024	12/2024	01/2025	02/2025	03/2025	04/2025	05/2025	06/2025	07/2025	08/2025	09/2025	10/2025	Variação Mês Anterior	
														out/25-set/25	%AM
<b>PASSIVO CIRCULANTE</b>	<b>403</b>	<b>400</b>	<b>414</b>	<b>412</b>	<b>411</b>	<b>409</b>	<b>409</b>	<b>409</b>	<b>408</b>	<b>407</b>	<b>410</b>	<b>404</b>	<b>524</b>	<b>120</b>	<b>29,7%</b>
% sobre TOTAL DO PASSIVO	-3145,5%	-4661,4%	-8622,0%	-2287,1%	-2481,6%	-3116,1%	-2810,1%	-2111,9%	-2353,1%	-3187,0%	-2678,1%	-2012,4%	48059,6%		
FORNECEDORES	4	3	3	3	3	3	4	3	3	3	3	3	2	(1)	-17,9%
EMPRÉSTIMOS E FINANCIAMENTOS	328	328	328	328	328	328	328	328	328	328	328	328	338	10	3,0%
OBRIGAÇÕES TRABALHISTAS E SOCIAIS	14	12	14	12	12	12	12	12	12	10	13	8	7	(0)	-5,9%
OBRIGAÇÕES FISCAIS E TRIBUTÁRIAS	16	16	16	16	16	16	16	16	16	16	16	16	15	(1)	-6,6%
ADIANTAMENTO DE CLIENTES	2	2	2	2	2	-	-	-	-	-	-	-	-	-	0,0%
IMPOSTOS PARCELADOS	-	-	-	-	-	-	-	-	-	-	-	-	112	112	100,0%
OUTRAS OBRIGAÇÕES	39	39	50	50	50	50	50	50	50	50	50	50	50	-	0,0%
<b>PASSIVO NÃO CIRCULANTE</b>	<b>2.784</b>	<b>2.794</b>	<b>2.801</b>	<b>2.797</b>	<b>2.802</b>	<b>2.806</b>	<b>2.806</b>	<b>2.804</b>	<b>2.810</b>	<b>2.822</b>	<b>2.823</b>	<b>2.853</b>	<b>2.748</b>	<b>(105)</b>	<b>-3,7%</b>
% sobre TOTAL DO PASSIVO	-21734,3%	-32567,2%	-58312,0%	-15519,6%	-16927,1%	-21396,2%	-19271,9%	-14487,6%	-16186,5%	-22101,4%	-18430,4%	-14193,1%	251786,2%		
EMPRÉSTIMOS E FINANCIAMENTOS	117	117	117	117	117	117	117	117	117	117	117	117	117	-	0,0%
OBRIGAÇÕES FISCAIS E TRIBUTÁRIAS	176	176	168	155	150	150	145	138	131	126	122	117	-	(117)	-100,0%
OUTRAS OBRIGAÇÕES	2.491	2.501	2.516	2.525	2.535	2.539	2.544	2.549	2.562	2.578	2.584	2.619	2.631	12	0,5%
<b>PATRIMONIO LIQUIDO</b>	<b>(3.199)</b>	<b>(3.203)</b>	<b>(3.220)</b>	<b>(3.227)</b>	<b>(3.230)</b>	<b>(3.228)</b>	<b>(3.229)</b>	<b>(3.232)</b>	<b>(3.236)</b>	<b>(3.241)</b>	<b>(3.248)</b>	<b>(3.277)</b>	<b>(3.271)</b>	<b>6</b>	<b>0,2%</b>
% sobre TOTAL DO PASSIVO	24979,8%	37328,6%	67034,0%	17906,6%	19508,7%	24612,2%	22181,9%	16699,5%	18639,6%	25388,3%	21208,4%	16305,5%	-299745,8%		
CAPITAL SOCIAL	10	10	10	10	10	10	10	10	10	10	10	10	10	-	0,0%
LUCROS OU PREJUÍZOS ACUMULADOS	(3.041)	(3.041)	(3.041)	(3.230)	(3.230)	(3.230)	(3.230)	(3.230)	(3.230)	(3.230)	(3.230)	(3.230)	(3.277)	(47)	-1,5%
LUCROS OU PREJUÍZOS DO EXERCÍCIO	(168)	(172)	(189)	(7)	(10)	(8)	(10)	(12)	(16)	(22)	(28)	(57)	(4)	53	92,4%
<b>TOTAL DO PASSIVO</b>	<b>(13)</b>	<b>(9)</b>	<b>(5)</b>	<b>(18)</b>	<b>(17)</b>	<b>(13)</b>	<b>(15)</b>	<b>(19)</b>	<b>(17)</b>	<b>(13)</b>	<b>(15)</b>	<b>(20)</b>	<b>1</b>	<b>21</b>	<b>105,4%</b>

### Considerações:

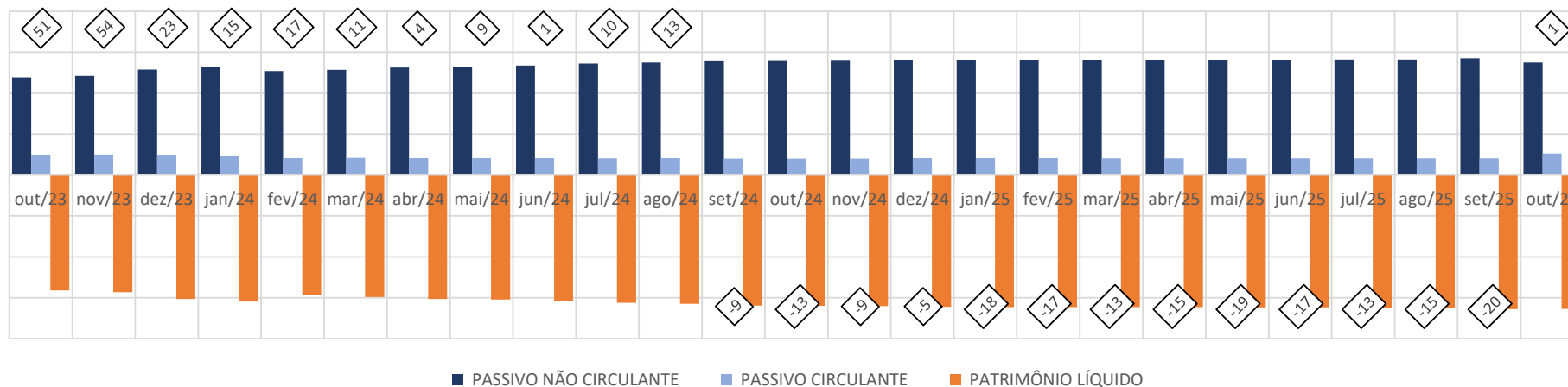
Em outubro de 2025 o grupo de contas do Passivo Circulante apresentou aumento de R\$ 120 mil em relação ao mês anterior, ocasionado principalmente pelo aumento no saldo da rubrica “Impostos Parcelados”.

O Passivo Não Circulante apresentou redução de R\$ 105 mil em relação ao mês anterior.

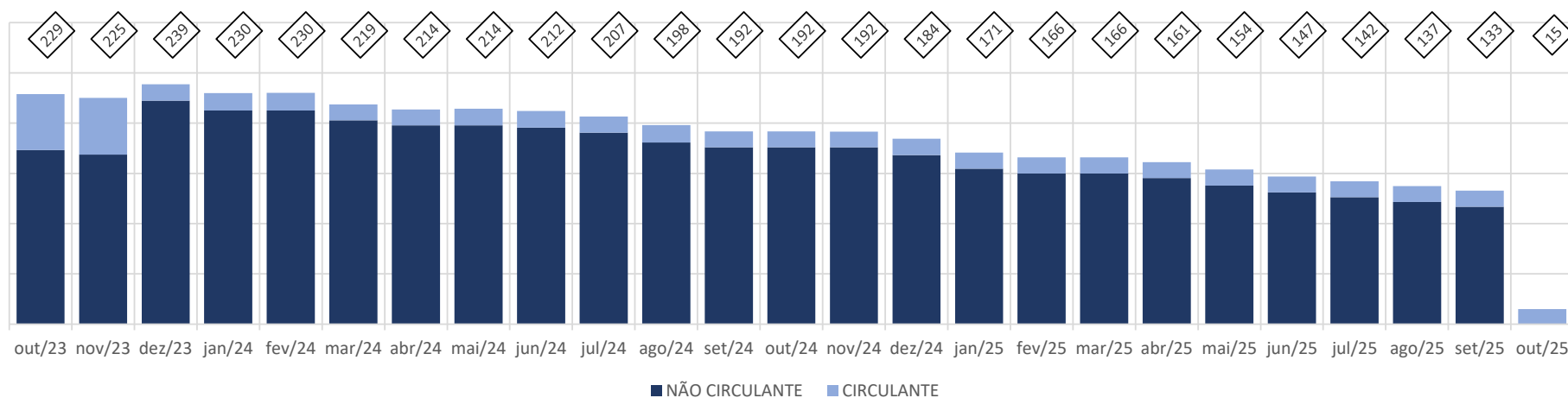
A variação que ocorre no Patrimônio Líquido é gerada pelo Resultado Líquido do Exercício apresentada no Demonstrativo de Resultado do Exercício (DRE).

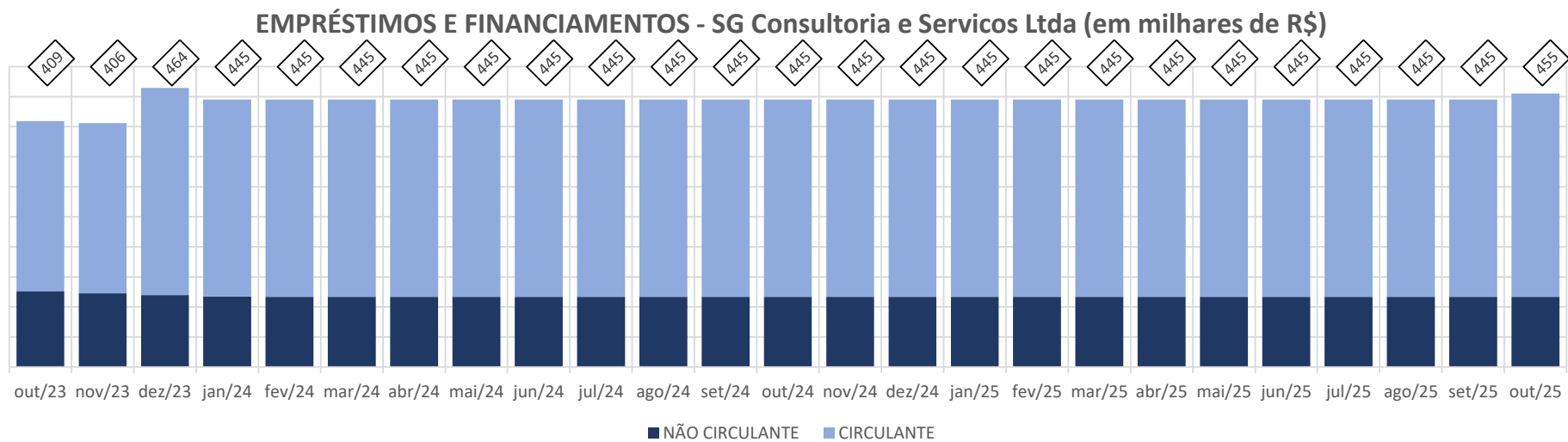


### PASSIVO - SG Consultoria e Servicos Ltda (em milhares de R\$)



### OBRIGAÇÕES FISCAIS E TRIBUTÁRIAS - SG Consultoria e Servicos Ltda (em milhares de R\$)





## 4.2.3 Demonstrativo de Resultado do Período

SG Consultoria e Servicos Ltda

Em milhares de R\$

Demonstrativo de Resultado do Exercício Mensal	10/2024	11/2024	12/2024	01/2025	02/2025	03/2025	04/2025	05/2025	06/2025	07/2025	08/2025	09/2025	10/2025	Variação Mês Anterior	
														out/25-set/25	%AH
RECEITA BRUTA DE VENDAS	-	2	6	6	6	9	7	10	6	5	8	4	2	(2)	-62,4%
IMPOSTOS SOBRE VENDAS	-	(0)	(0)	(0)	(0)	(1)	(0)	(1)	(0)	(0)	(1)	(0)	-	0	100,0%
% sobre ROB	0,0%	-6,0%	-6,0%	-6,0%	-6,0%	-6,0%	-6,0%	-6,0%	-6,0%	-6,0%	-6,0%	-6,0%	0,0%		
DEVOLUÇÕES SOBRE VENDAS	-	-	-	-	-	-	-	-	-	-	-	-	-	-	0,0%
% sobre ROB	0,0%	0,0%	0,0%	0,0%	0,0%	0,0%	0,0%	0,0%	0,0%	0,0%	0,0%	0,0%	0,0%		
RECEITA OPERACIONAL LÍQUIDA	-	2	6	6	6	8	7	10	6	5	8	4	2	(2)	-60,0%
CUSTOS DOS PRODUTOS E SERVIÇOS	-	(0)	-	(0)	-	-	-	-	-	-	-	-	-	-	0,0%
% sobre ROL	0,0%	-14,4%	0,0%	-2,7%	0,0%	0,0%	0,0%	0,0%	0,0%	0,0%	0,0%	0,0%	0,0%		
RESULTADO BRUTO OPERACIONAL	-	1	6	5	6	8	7	10	6	5	8	4	2	(2)	-60,0%
DESPESAS (RECEITAS) OPERACIONAIS	(10)	(5)	(19)	(6)	(6)	(6)	(6)	(8)	(6)	(7)	(11)	(29)	(3)	27	91,1%
% sobre ROL	0,0%	-309,0%	-320,9%	-100,1%	-108,0%	-77,0%	-84,4%	-79,2%	-93,9%	-149,4%	-144,8%	-774,9%	-172,9%		
DESPESAS COM VENDAS	(3)	-	-	-	-	-	-	-	-	-	-	-	-	-	0,0%
DESPESAS ADMINISTRATIVAS	(7)	(5)	(21)	(7)	(6)	(8)	(6)	(8)	(6)	(7)	(11)	(29)	(3)	27	91,1%
DESPESAS TRIBUTÁRIAS	0	(0)	(0)	-	(0)	(0)	-	-	0	-	-	-	-	-	0,0%
OUTRAS RECEITAS E DESPESAS OPERACIONAIS	-	-	2	1	-	2	-	-	-	-	-	-	-	-	0,0%
RESULTADO ANTES DAS RECEITAS E DESPESAS FINANCEIRAS	(10)	(4)	(13)	(0)	(0)	2	1	2	0	(2)	(4)	(25)	(1)	24	95,7%
% sobre ROL	0,0%	-223,4%	-220,9%	-2,8%	-8,0%	23,0%	15,6%	20,8%	6,1%	-49,4%	-44,8%	-674,9%	-72,9%		
RECEITAS FINANCEIRAS	-	-	-	-	-	-	-	-	-	-	-	-	-	-	0,0%
DESPESAS FINANCEIRAS	(0)	-	(4)	(7)	(3)	-	(3)	(4)	(4)	(3)	(3)	(4)	(3)	1	14,1%
RESULTADO LÍQUIDO DO EXERCÍCIO	(10)	(4)	(17)	(7)	(3)	2	(2)	(2)	(4)	(6)	(7)	(29)	(4)	25	85,0%
% sobre ROL	0,0%	-223,4%	-290,4%	-126,8%	-52,1%	23,0%	-22,6%	-25,9%	-64,2%	-112,5%	-84,7%	-776,5%	-291,3%		

### Considerações:

Em outubro de 2025 a Recuperanda registrou Receita Bruta de Vendas no valor de R\$ 2 mil, sendo 62,4% menor que no período anterior.

Apresentou, no mês de análise, a conta de Custos dos Produtos e Serviços, com valor zerado.

O Resultado Líquido do Exercício apresentou prejuízo de R\$ 4 mil.





Av. Iguaçu, 2820, sala 1001, 10º andar – Água Verde – CEP 80.240-031 – Curitiba/PR  
Av. Paulista, 1439, 1º andar, conjunto 12 – Bela Vista – CEP 01.311-926 - São Paulo/SP  
Rua Antônio Albuquerque, 330, 8º andar – Savassi – CEP 30.112-010– Belo Horizonte/MG  
Av. Trompowsky, 354, sala 501, Centro CEP 88.015-300 – Florianópolis/SC  
Rua Mostardeiro, 777, sala 1401, Independência – CEP 90.430-001 - Porto Alegre/RS  
[www.credibilita.com.br](http://www.credibilita.com.br) – [contato@credibilita.adv.br](mailto:contato@credibilita.adv.br) – Tel (41) 3242-9009

