



**AO DOUTO JUÍZO DA 26ª VARA DE FALÊNCIAS E RECUPERAÇÕES
JUDICIAIS DO FORO CENTRAL DA COMARCA DA REGIÃO METROPOLITANA
DE CURITIBA – ESTADO DO PARANÁ**

Processo n.º 0003010-24.2024.8.16.0185

CREDIBILITÄ ADMINISTRAÇÃO JUDICIAL E SERVIÇOS LTDA., nomeada Administradora Judicial no processo supracitado de Recuperação Judicial, em que são Recuperandas as sociedades empresárias **NEXT DISTRIBUIDORA COMÉRCIO, TRANSPORTES E LOGÍSTICA LTDA** e **SG CONSULTORIA E SERVIÇOS LTDA**, vem, respeitosamente, à presença de Vossa Excelência, em atenção ao art. 22, II, “c”, da Lei 11.101/2005, requerer a juntada do relatório mensal das atividades das Recuperandas relativo ao mês de dezembro de 2024.

Nestes termos, requer deferimento.

Curitiba, 27 de fevereiro de 2025.

Ricardo Andraus
OAB/PR 31.177

Alexandre Correa Nasser de Melo
OAB/PR 38.515

Competência:
dezembro de 2024



Relatório Mensal de Atividade

Recuperação Judicial das Empresas:

NEXT DISTRIBUIDORA

COMÉRCIO, TRANSPORTES E LOGÍSTICA LTDA ME

SG CONSULTORIA E SERVIÇOS LTDA



Documento assinado digitalmente, conforme MP nº 2.200-2/2001, Lei nº 11.419/2006, resolução do Projudi, do TJPR/OE
Validação deste em <https://projudi.tjpr.jus.br/projudi/> - Identificador: PJ8RD 4XEYT GKFYJ FGTHA

CONSIDERAÇÕES INICIAIS

Excelentíssima Senhora Doutora Juíza de Direito da 26ª Vara Cível e Empresarial da Comarca da Região Metropolitana de Curitiba – Estado do Paraná.

Processo nº 0003010-24.2024.8.16.0185

A Credibilità Administração Judicial e Serviços Ltda., nomeada Administradora Judicial nos citados autos, vem, respeitosamente, à presença de Vossa Excelência, apresentar o Relatório Mensal de Atividades das Recuperandas:

- NEXT DISTRIBUIDORA COMÉRCIO TRANSPORTES E LOGÍSTICA LTDA ME;
- SG CONSULTORIA E SERVIÇOS LTDA.

Este relatório, denominado “**Relatório Mensal de Atividades - RMA**”, foi elaborado com as informações quantitativas e qualitativas fornecidas pelas Recuperandas, contemplando as análises do mês de **dezembro de 2024**.

Tem como objetivo:

- Fornecer informações sobre as atividades econômicas das Recuperandas;
- Apresentar informações financeiras e econômicas;

Com relação às informações contidas neste documento, a Administradora Judicial fica à disposição para prestar esclarecimentos adicionais.

Atenciosamente,

Credibilità Administração Judicial e Serviços Ltda.



GLOSSÁRIO

AC - Ativo Circulante

ACF - Ativo Circulante Financeiro

ACO - Ativo Circulante Operacional

A.H. – Análise Horizontal

AJ - Administrador Judicial

ANC - Ativo Não Circulante

A.V. – Análise Vertical

BP - Balanço Patrimonial

DRE - Demonstrativo de Resultado do Exercício

EBITDA - Earnings Before Interest, Taxes, Depreciation and Amortization ou Lucro

Antes dos Juros, Impostos, Depreciação e Amortização.

IFs - Instituições Financeiras

LL - Lucro Líquido

LO - Lucro Operacional

PC - Passivo Circulante

PCF - Passivo Circulante Financeiro

PCO - Passivo Circulante Operacional

PL - Patrimônio Líquido

PNC - Passivo Não Circulante

RJ - Recuperação Judicial

RL - Receita Líquida

ROL - Receita Operacional Líquida ou Receita Líquidas de Vendas



ÍNDICE

1	EMPRESAS DO GRUPO EM RECUPERAÇÃO JUDICIAL.....	4
1.1	ESTRUTURA SOCIETÁRIA.....	4
2	RESUMO DAS ATIVIDADES OPERACIONAIS.....	5
2.1	COLABORADORES	5
2.2	FATURAMENTO - NEXT DISTRIBUIDORA COMÉRCIO, TRANSPORTES E LOGÍSTICA LTDA ME	6
2.3	FATURAMENTO - SG CONSULTORIA E SERVIÇOS LTDA.....	7
3	RELAÇÃO DE CREDORES.....	8
4	ANÁLISE DOS DADOS CONTÁBEIS E INFORMAÇÕES FINANCEIRAS.....	9
4.1	DEMONSTRAÇÕES FINANCEIRAS - NEXT DISTRIBUIDORA COMÉRCIO, TRANSPORTES E LOGÍSTICA LTDA ME	9
4.1.1	ATIVO.....	9
4.1.2	PASSIVO	11
4.1.3	DEMONSTRATIVO DE RESULTADO DO PERÍODO	14
4.2	DEMONSTRAÇÕES FINANCEIRAS - SG CONSULTORIA E SERVIÇOS LTDA.....	15
4.2.1	ATIVO.....	15
4.2.2	PASSIVO	17
4.2.3	DEMONSTRATIVO DE RESULTADO DO PERÍODO	20



1 EMPRESAS DO GRUPO EM RECUPERAÇÃO JUDICIAL

1.1 Estrutura Societária

Next Distribuidora Comércio Transportes e Logística Ltda ME

Nome	Qualificação	Nome Representante Legal	Qualificação Representante Legal
Ediane Ellen Schassott Lopes	22-Sócio	-	-
Marcelo Cruz Ribeiro Goncalves	49-Sócio-Administrador	-	-

Fonte: Site da Receita Federal, em 29/07/2024.

SG Consultoria e Serviços Ltda

Nome	Qualificação	Nome Representante Legal	Qualificação Representante Legal
Ediane Ellen Schassott Lopes	49-Sócio-Administrador	-	-

Fonte: Site da Receita Federal, em 29/07/2024.

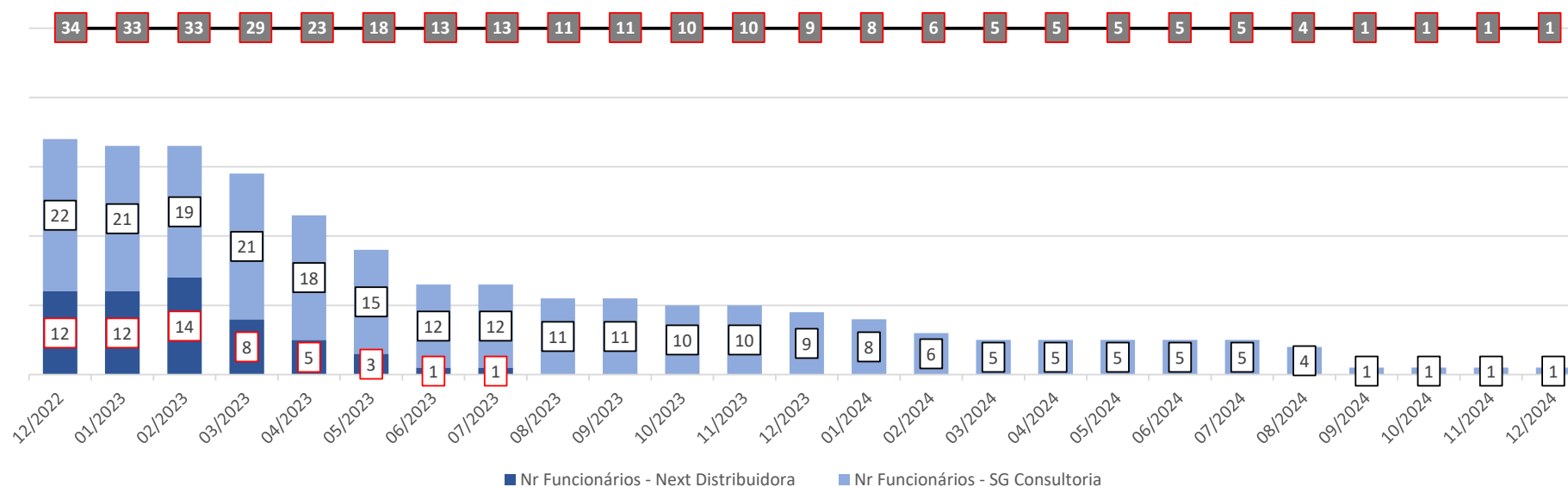


2 RESUMO DAS ATIVIDADES OPERACIONAIS

2.1 Colaboradores

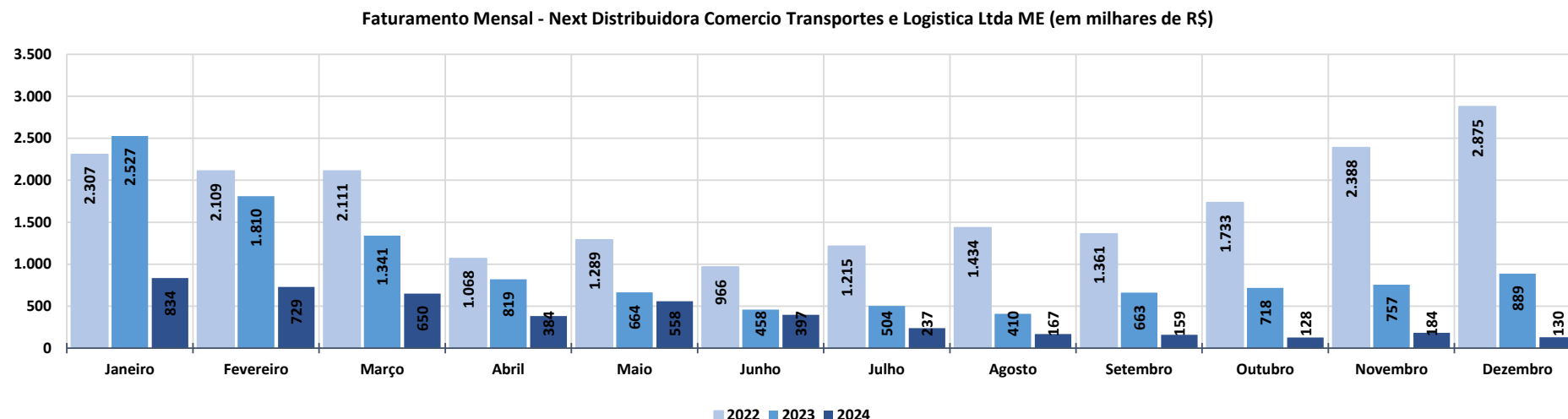
No mês de dezembro de 2024, as Recuperandas apresentaram 1 colaborador ativo na folha de pagamento, registrado na Recuperanda SG Consultoria e Serviços Ltda.

Quadro de Colaboradores



2.2 Faturamento - Next Distribuidora Comércio, Transportes e Logística Ltda ME

O gráfico abaixo apresenta o faturamento bruto histórico da Recuperanda que, em dezembro de 2024, apresentou o valor de R\$ 130 mil, com redução de 29,5% comparada ao mês anterior.



Next Distribuidora Comercio Transportes e Logistica Ltda ME

Em milhares de R\$

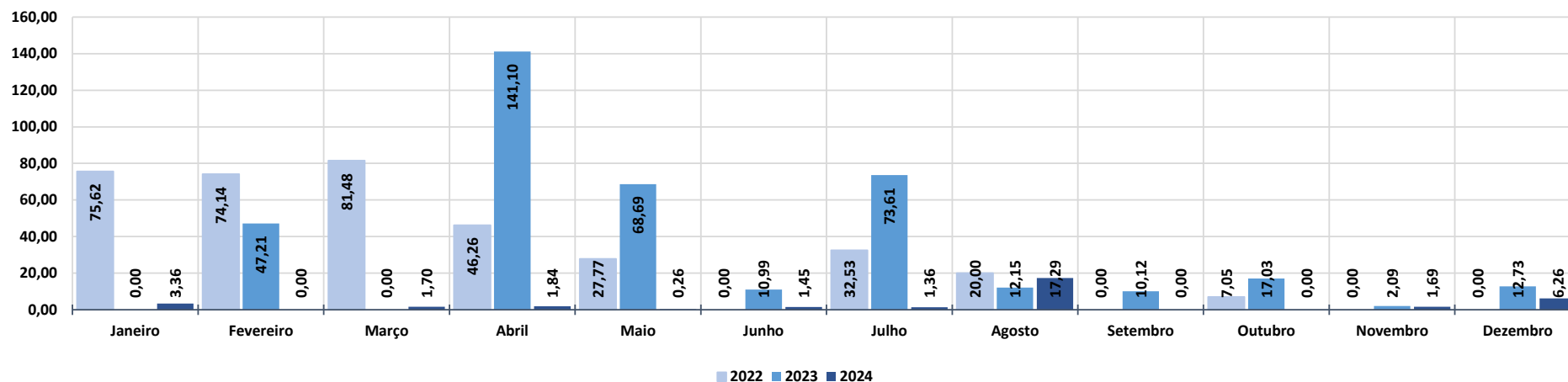
Faturamento Mensal	2022	A.V.%	2023	A.V.%	A.H%	2024	A.V.%	A.H%
Janeiro	2.307	0,0%	2.527	-12,1%	0,0%	834	-6,2%	-67,0%
Fevereiro	2.109	-8,6%	1.810	-28,4%	0,0%	729	-12,6%	-59,7%
Março	2.111	0,1%	1.341	-25,9%	-36,5%	650	-10,9%	-51,6%
Abril	1.068	-49,4%	819	-38,9%	-23,3%	384	-41,0%	-53,2%
Mai	1.289	20,7%	664	-18,9%	-48,5%	558	45,4%	-16,0%
Junho	966	-25,1%	458	-31,0%	-52,5%	397	-28,9%	-13,5%
Julho	1.215	25,8%	504	9,9%	-58,5%	237	-40,2%	-52,9%
Agosto	1.434	18,0%	410	-18,6%	-71,4%	167	-29,7%	-59,3%
Setembro	1.361	-5,1%	663	61,6%	-51,3%	159	-4,9%	-76,1%
Outubro	1.733	27,4%	718	8,3%	-58,6%	128	-19,4%	-82,2%
Novembro	2.388	37,8%	757	5,4%	-68,3%	184	43,9%	-75,7%
Dezembro	2.875	20,4%	889	17,5%	-69,1%	130	-29,5%	-85,4%
Total Anual	20.855		11.560			4.555		
Média Mensal	1.738		963		-44,6%	380		-60,6%



2.3 Faturamento - SG Consultoria e Serviços Ltda

O gráfico abaixo apresenta o faturamento bruto histórico da Recuperanda que, em dezembro de 2024, apresentou o valor de R\$ 6,2 mil, um aumento de R\$ 269,2% em relação ao mês anterior.

Faturamento Mensal - SG Consultoria e Serviços Ltda (em milhares de R\$)



SG Consultoria e Serviços Ltda
Em milhares de R\$

Faturamento Mensal	2022	A.V.%	2023	A.V.%	A.H%	2024	A.V.%	A.H%
Janeiro	75,62	0,0%	0,00	0,0%	0,0%	3,36	-73,6%	100,0%
Fevereiro	74,14	-2,0%	47,21	100,0%	0,0%	0,00	-100,0%	-100,0%
Março	81,48	9,9%	0,00	0,0%	0,0%	1,70	100,0%	100,0%
Abril	46,26	-43,2%	141,10	100,0%	205,0%	1,84	8,2%	-98,7%
Maio	27,77	-40,0%	68,69	-51,3%	147,3%	0,26	-85,9%	-99,6%
Junho	0,00	-100,0%	10,99	-84,0%	100,0%	1,45	458,1%	-86,8%
Julho	32,53	100,0%	73,61	569,9%	126,3%	1,36	-6,2%	-98,2%
Agosto	20,00	-38,5%	12,15	-83,5%	-39,2%	17,29	1175,7%	42,3%
Setembro	0,00	-100,0%	10,12	-16,7%	100,0%	0,00	-100,0%	-100,0%
Outubro	7,05	100,0%	17,03	68,4%	141,8%	0,00	0,0%	-100,0%
Novembro	0,00	-100,0%	2,09	-87,7%	100,0%	1,69	100,0%	-19,0%
Dezembro	0,00	0,0%	12,73	508,4%	100,0%	6,26	269,2%	-50,8%
Total Anual	364,85		395,72			35,20		
Média Mensal	45,61		39,57		-13,2%	3,91		-90,1%



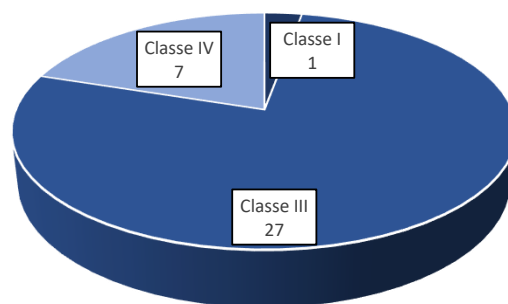
3 RELAÇÃO DE CREDORES

Next Distribuidora Comércio, Transportes e Logística Ltda ME

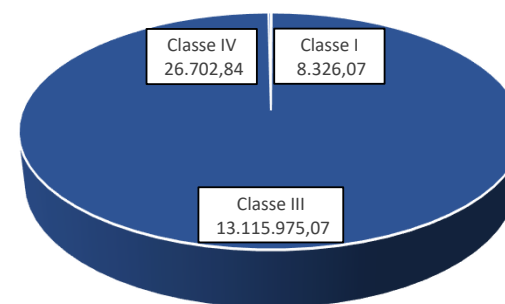
Esta Administração Judicial apresentou no mov. 120 dos autos principais a lista de credores alusiva ao art. 7º, §2º da Lei n.º 11.101/2005, relacionando 35 credores pelo valor total de R\$ 13.151.003,98 (treze milhões cento e cinquenta e um mil e três reais e noventa e oito centavos.). A lista foi publicada em 27/11/2024.

Classes	Nome	Credores	Valor da Lista
Classe I	Credores Trabalhista	1	8.326,07
Classe III	Credores Quirografário	27	13.115.975,07
Classe IV	Credores ME e EPP	7	26.702,84
Total Geral		35	13.151.003,98

Credores por Número / Classe



Credores por Valor / Classe

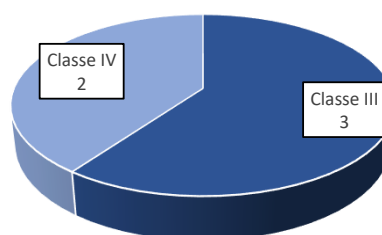


SG Consultoria e Serviços Ltda

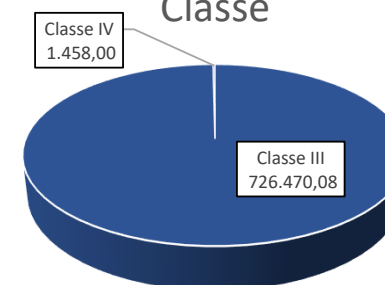
Esta Administração Judicial apresentou no mov. 120 dos autos principais a lista de credores alusiva ao art. 7º, §2º da Lei n.º 11.101/2005, relacionando 5 credores pelo valor total de R\$ 727.928,08 (setecentos e vinte e sete mil novecentos e vinte e oito reais e oito centavos.). A lista foi publicada em 27/11/2024.

Classes	Nome	Credores	Valor da Lista
Classe III	Credores Quirografário	3	726.470,08
Classe IV	Credores ME e EPP	2	1.458,00
Total Geral		5	727.928,08

Credores por Número / Classe



Credores por Valor / Classe



4 ANÁLISE DOS DADOS CONTÁBEIS E INFORMAÇÕES FINANCEIRAS

4.1 Demonstrações Financeiras - Next Distribuidora Comércio, Transportes e Logística Ltda ME

4.1.1 Ativo

A seguir apresenta-se as contas do Balanço Patrimonial Ativo – Bens e Direitos:

Next Distribuidora Comercio Transportes e Logistica Ltda ME

Em milhares de R\$

BALANÇO PATRIMONIAL	12/2023	01/2024	02/2024	03/2024	04/2024	05/2024	06/2024	07/2024	08/2024	09/2024	10/2024	11/2024	12/2024	Variação Mês Anterior	
														dez/24-nov/24	%AH
ATIVO CIRCULANTE	2.792	2.760	2.676	2.858	2.852	2.802	2.814	2.767	2.729	2.834	2.805	2.816	2.826	10	0,4%
% sobre TOTAL DO ATIVO	93,7%	94,2%	98,4%	99,2%	99,2%	99,5%	99,7%	99,5%	100,5%	100,5%	100,5%	100,6%	100,6%		
DISPONIBILIDADES	21	34	15	17	64	7	4	9	67	39	43	34	35	1	4,2%
CAIXA	3	3	3	3	3	3	3	3	3	3	3	3	3	-	0,0%
BANCOS CONTA MOVIMENTO	18	31	13	15	61	5	1	6	64	36	41	31	32	1	4,5%
CRÉDITOS E CONVÊNIOS	-	-	-	-	-	-	-	-	-	-	-	-	-	-	0,0%
DIREITOS REALIZÁVEIS	2.621	2.553	2.468	2.594	2.598	2.624	2.642	2.656	2.617	2.675	2.660	2.700	2.714	13	0,5%
CLIENTES	349	191	233	319	269	281	255	218	147	172	160	196	196	0	0,0%
ADIANTAMENTOS A TERCEIROS	19	28	24	20	14	16	17	17	14	15	9	3	1	(2)	-75,3%
ADIANTAMENTOS A EMPREGADOS	-	-	-	-	-	-	-	-	-	-	-	-	-	-	0,0%
IMPOSTOS A RECUPERAR	-	-	-	-	-	-	-	-	-	-	0	-	1	1	100,0%
TÍTULOS A RECEBER	16	16	4	4	4	4	4	4	4	4	-	-	-	-	0,0%
OUTROS CRÉDITOS	2.237	2.318	2.207	2.252	2.312	2.324	2.366	2.418	2.453	2.485	2.491	2.501	2.516	14	0,6%
ESTOQUES	151	174	193	246	190	171	169	101	45	120	102	82	77	(5)	-6,0%
ATIVO NÃO CIRCULANTE	187	169	42	15	14	14	13	12	11	11	10	9	9	(1)	-5,7%
% sobre TOTAL DO ATIVO	6,3%	5,8%	1,5%	0,5%	0,5%	0,5%	0,5%	0,4%	0,4%	0,4%	0,4%	0,3%	0,3%		
INVESTIMENTOS	29	29	29	-	-	-	-	-	-	-	-	-	-	-	0,0%
IMOBILIZADO	158	140	13	15	14	14	13	12	11	11	10	9	9	(1)	-5,7%
ATIVO COMPENSATÓRIO	(0)	3	2	9	8	1	(4)	0	(25)	(25)	(25)	(25)	(25)	-	0,0%
TOTAL DO ATIVO	2.979	2.932	2.720	2.882	2.874	2.817	2.823	2.779	2.715	2.820	2.790	2.801	2.810	9	0,3%

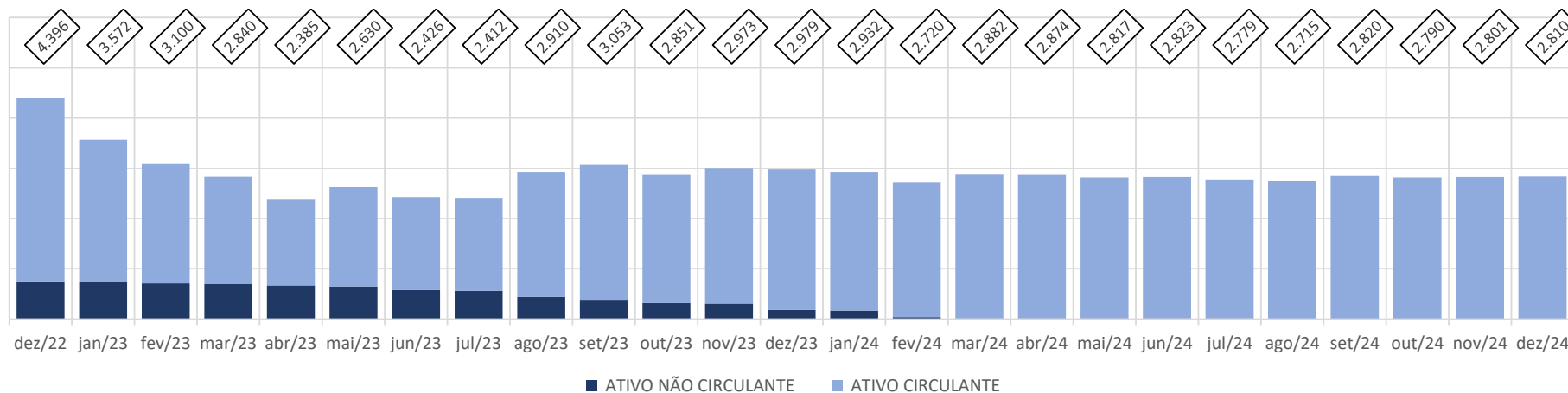
Considerações:

Em dezembro de 2024 o grupo de contas do Ativo Circulante apresentou aumento de R\$ 10 mil em relação ao mês anterior.

O Ativo Não Circulante apresentou redução de R\$ 1 mil em relação ao mês anterior.



ATIVO - Next Distribuidora Comercio Transportes e Logistica Ltda ME (em milhares de R\$)



4.1.2 Passivo

A seguir apresenta-se as contas do Balanço Patrimonial Passivo – Obrigações:

Next Distribuidora Comercio Transportes e Logistica Ltda ME

Em milhares de R\$

BALANÇO PATRIMONIAL	12/2023	01/2024	02/2024	03/2024	04/2024	05/2024	06/2024	07/2024	08/2024	09/2024	10/2024	11/2024	12/2024	Variação Mês Anterior	
														dez/24-nov/24	%AH
PASSIVO CIRCULANTE	10.011	10.016	9.894	10.026	10.068	9.986	10.001	9.996	10.018	10.100	10.099	10.130	10.186	56	0,6%
% sobre TOTAL DO PASSIVO	336,1%	341,6%	363,8%	347,9%	350,3%	354,5%	354,3%	359,7%	368,9%	358,2%	362,0%	361,7%	362,5%		
FORNECEDORES	1.624	1.536	1.481	1.612	1.627	1.517	1.560	1.529	1.537	1.602	1.592	1.633	1.671	38	2,3%
EMPRÉSTIMOS E FINANCIAMENTOS	502	495	487	487	487	487	487	487	487	487	487	487	487	-	0,0%
OBRIGAÇÕES TRABALHISTAS E SOCIAIS	253	253	253	247	247	247	247	247	247	247	247	247	247	-	0,0%
OBRIGAÇÕES FISCAIS E TRIBUTÁRIAS	1.216	1.253	1.289	1.309	1.336	1.363	1.386	1.412	1.426	1.428	1.432	1.436	1.440	3	0,2%
ADIANTAMENTO DE CLIENTES	8	4	14	1	1	1	1	1	1	1	1	1	1	-	0,0%
OUTRAS OBRIGAÇÕES	6.407	6.475	6.368	6.369	6.369	6.370	6.319	6.319	6.319	6.334	6.340	6.325	6.340	15	0,2%
PASSIVO NÃO CIRCULANTE	4.146	4.093	4.029	4.024	4.024	4.024	4.024	4.024	4.024	4.024	4.024	4.024	4.024	-	0,0%
% sobre TOTAL DO PASSIVO	139,2%	139,6%	148,1%	139,6%	140,0%	142,9%	142,6%	144,8%	148,2%	142,7%	144,2%	143,7%	143,2%		
EMPRÉSTIMOS E FINANCIAMENTOS	3.513	3.460	3.396	3.391	3.391	3.391	3.391	3.391	3.391	3.391	3.391	3.391	3.391	-	0,0%
OBRIGAÇÕES FISCAIS E TRIBUTÁRIAS	633	633	633	633	633	633	633	633	633	633	633	633	633	-	0,0%
PATRIMONIO LIQUIDO	(11.178)	(11.180)	(11.205)	(11.178)	(11.225)	(11.194)	(11.198)	(11.241)	(11.302)	(11.279)	(11.308)	(11.328)	(11.375)	(47)	-0,4%
% sobre TOTAL DO PASSIVO	-375,3%	-381,4%	-412,0%	-387,8%	-390,5%	-397,4%	-396,7%	-404,5%	-416,2%	-400,0%	-405,3%	-404,5%	-404,8%		
CAPITAL SOCIAL	101	101	101	101	101	101	101	101	101	101	101	101	101	-	0,0%
RESERVAS DE CAPITAL	40	40	40	40	40	40	40	40	40	40	40	40	40	-	0,0%
LUCROS OU PREJUÍZOS ACUMULADOS	(6.741)	(11.318)	(11.318)	(11.318)	(11.318)	(11.318)	(11.318)	(11.318)	(11.318)	(11.318)	(11.317)	(11.317)	(11.317)	-	0,0%
LUCROS OU PREJUÍZOS DO EXERCÍCIO	(4.577)	(3)	(28)	(0)	(48)	(16)	(21)	(64)	(124)	(102)	(132)	(152)	(199)	(47)	-30,7%
PASSIVO COMPENSATÓRIO	(0)	3	2	9	8	1	(4)	0	(25)	(25)	(25)	(25)	(25)	-	0,0%
TOTAL DO PASSIVO	2.979	2.932	2.720	2.882	2.874	2.817	2.823	2.779	2.715	2.820	2.790	2.801	2.810	9	0,3%

Considerações:

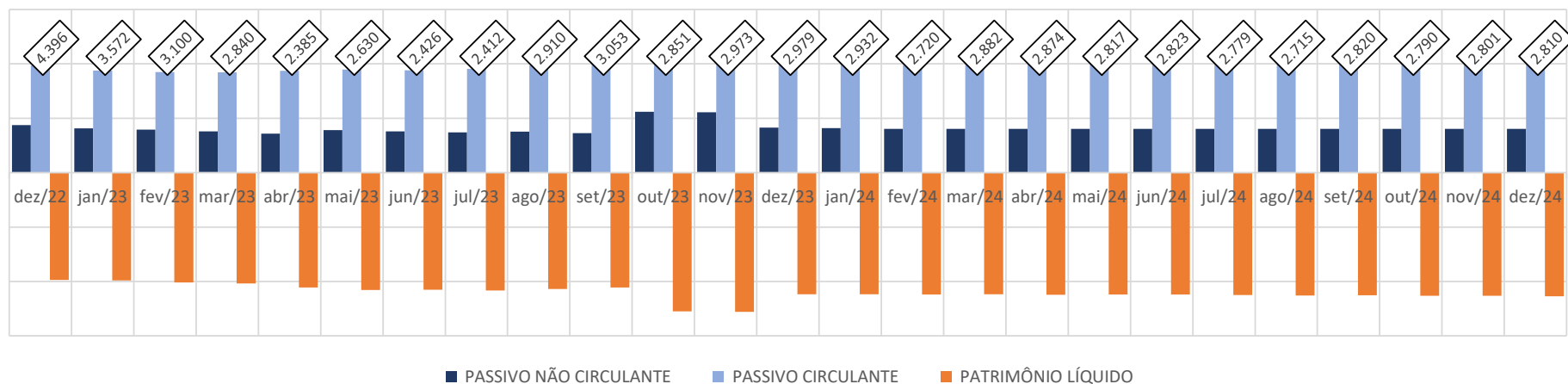
Em dezembro de 2024 o grupo de contas do Passivo Circulante apresentou aumento de R\$ 56 mil em relação ao mês anterior.

O Passivo Não Circulante não apresentou variação em relação ao mês anterior.

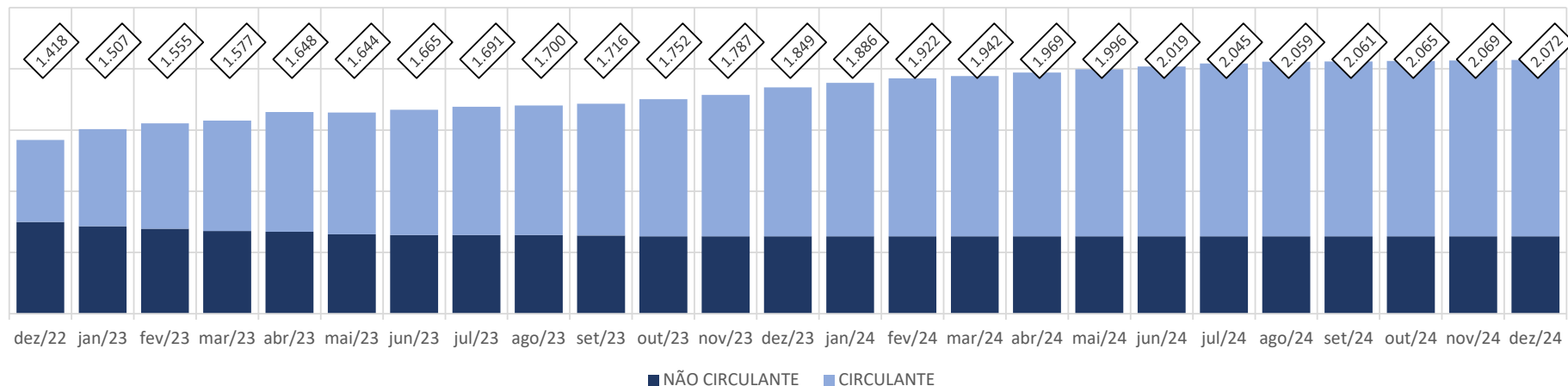
A variação que ocorre no Patrimônio Líquido é gerada pelo Resultado Líquido do Exercício apresentada no Demonstrativo de Resultado do Exercício (DRE).



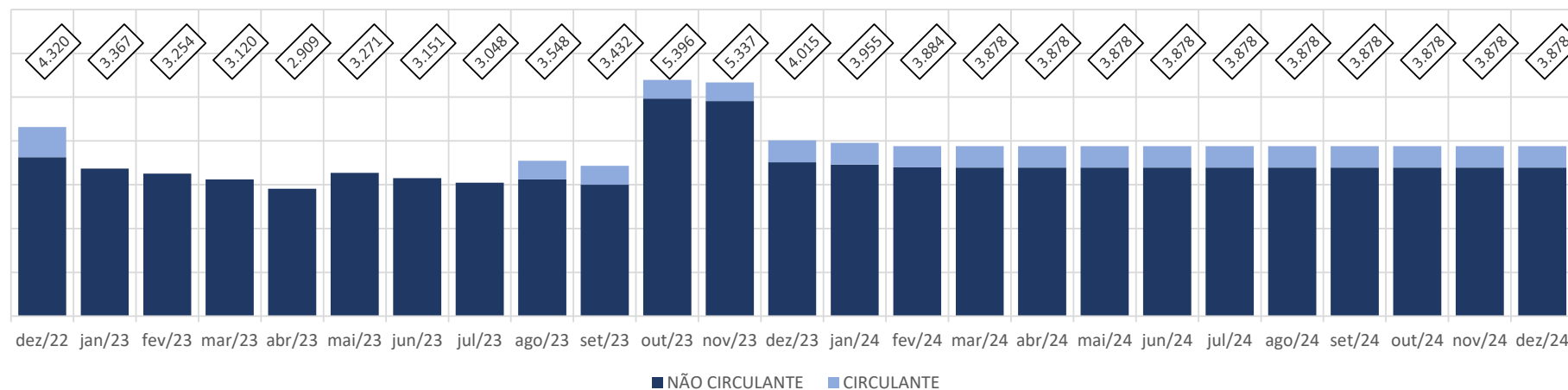
PASSIVO - Next Distribuidora Comercio Transportes e Logistica Ltda ME (em milhares de R\$)



OBRIGAÇÕES FISCAIS E TRIBUTÁRIAS - Next Distribuidora Comercio Transportes e Logistica Ltda ME (em milhares de R\$)



EMPRÉSTIMOS E FINANCIAMENTOS - Next Distribuidora Comercio Transportes e Logistica Ltda ME (em milhares de R\$)



4.1.3 Demonstrativo de Resultado do Período

Next Distribuidora Comercio Transportes e Logistica Ltda ME
Em milhares de R\$

Demonstrativo de Resultado do Exercício Mensal	12/2023	01/2024	02/2024	03/2024	04/2024	05/2024	06/2024	07/2024	08/2024	09/2024	10/2024	11/2024	12/2024	Variação Mês Anterior	
														dez/24-nov/24	%AH
RECEITA BRUTA DE VENDAS	889	834	729	650	384	558	397	237	167	159	128	184	130	(54)	-29,5%
IMPOSTOS SOBRE VENDAS	(264)	(129)	(120)	(108)	(58)	(72)	(54)	(33)	(16)	(17)	(11)	(20)	(8)	12	60,1%
% sobre ROB	-29,7%	-15,5%	-16,5%	-16,7%	-15,1%	-12,9%	-13,7%	-13,8%	-9,8%	-10,9%	-8,9%	-10,9%	-6,2%		
DEVOLUÇÕES SOBRE VENDAS	(212)	(125)	(78)	(45)	(36)	(35)	(51)	(24)	(7)	(10)	(3)	(0)	(9)	(9)	-12382,7%
% sobre ROB	-23,9%	-15,0%	-10,7%	-6,9%	-9,4%	-6,3%	-13,0%	-10,2%	-4,1%	-6,2%	-2,0%	0,0%	-6,8%		
RECEITA OPERACIONAL LÍQUIDA	413	580	531	496	289	450	291	181	144	131	114	164	113	(51)	-31,1%
CUSTOS DOS PRODUTOS E SERVIÇOS	(653)	(400)	(382)	(315)	(202)	(283)	(195)	(117)	(101)	(83)	(74)	(106)	(86)	20	18,9%
% sobre ROL	-158,2%	-69,0%	-71,9%	-63,6%	-69,8%	-62,9%	-67,2%	-64,5%	-70,3%	-63,1%	-64,6%	-64,8%	-76,3%		
RESULTADO BRUTO OPERACIONAL	(240)	180	149	181	87	167	95	64	43	49	40	58	27	(31)	-53,7%
DESPESAS (RECEITAS) OPERACIONAIS	(1.110)	(99)	(102)	(95)	(114)	(101)	(79)	(94)	(92)	(18)	(66)	(72)	(70)	2	2,4%
% sobre ROL	-269,0%	-17,1%	-19,2%	-19,1%	-39,2%	-22,5%	-27,2%	-52,2%	-64,0%	-13,7%	-57,7%	-43,8%	-62,0%		
DESPESAS COM VENDAS	(81)	(57)	(47)	(51)	(64)	(22)	(66)	(41)	(40)	(24)	(17)	(24)	(34)	(11)	-44,7%
DESPESAS ADMINISTRATIVAS	(78)	(53)	(261)	(58)	(47)	(79)	(54)	(51)	(52)	(43)	(45)	(47)	(36)	11	23,5%
DESPESAS TRIBUTÁRIAS	(3)	(2)	(2)	(4)	(3)	(0)	(7)	(3)	-	(3)	(4)	(0)	(0)	0	99,9%
OUTRAS RECEITAS E DESPESAS OPERACIONAIS	(948)	14	209	19	-	-	49	-	0	52	1	(0)	0	1	175,8%
RESULTADO ANTES DAS RECEITAS E DESPESAS FINANCEIRAS	(1.350)	81	47	86	(26)	66	16	(30)	(49)	30	(25)	(14)	(43)	(29)	-208,8%
% sobre ROL	-327,2%	13,9%	8,9%	17,4%	-9,1%	14,6%	5,6%	-16,7%	-34,2%	23,2%	-22,2%	-8,6%	-38,4%		
RECEITAS FINANCEIRAS	-	-	-	-	-	-	-	-	-	-	-	-	-	-	0,0%
DESPESAS FINANCEIRAS	(284)	(84)	(72)	(59)	(21)	(34)	(21)	(13)	(11)	(8)	(5)	(6)	(4)	3	41,9%
RESULTADO LÍQUIDO DO EXERCÍCIO	(1.634)	(3)	(25)	27	(48)	32	(5)	(43)	(60)	23	(31)	(20)	(47)	(27)	-132,6%
% sobre ROL	-396,1%	-0,5%	-4,6%	5,5%	-16,4%	7,0%	-1,7%	-23,7%	-42,1%	17,3%	-26,8%	-12,3%	-41,5%		

Considerações:

Em dezembro de 2024 a Recuperanda apresentou Receita Bruta de Vendas em R\$ 130 mil, com redução de 31,1% na Receita Operacional Líquida comparado com o mês anterior.

Apresentou, no mês de análise, a conta de Custos dos Produtos e Serviços com valor de R\$ 86 mil, com redução de 18,9% comparado ao mês anterior e 76,3% sobre a Receita Operacional Líquida do mês.

O Resultado Líquido do Exercício apresentou prejuízo de R\$ 47 mil.



4.2 Demonstrações Financeiras - SG Consultoria e Serviços Ltda

4.2.1 Ativo

A seguir apresenta-se as contas do Balanço Patrimonial Ativo – Bens e Direitos:

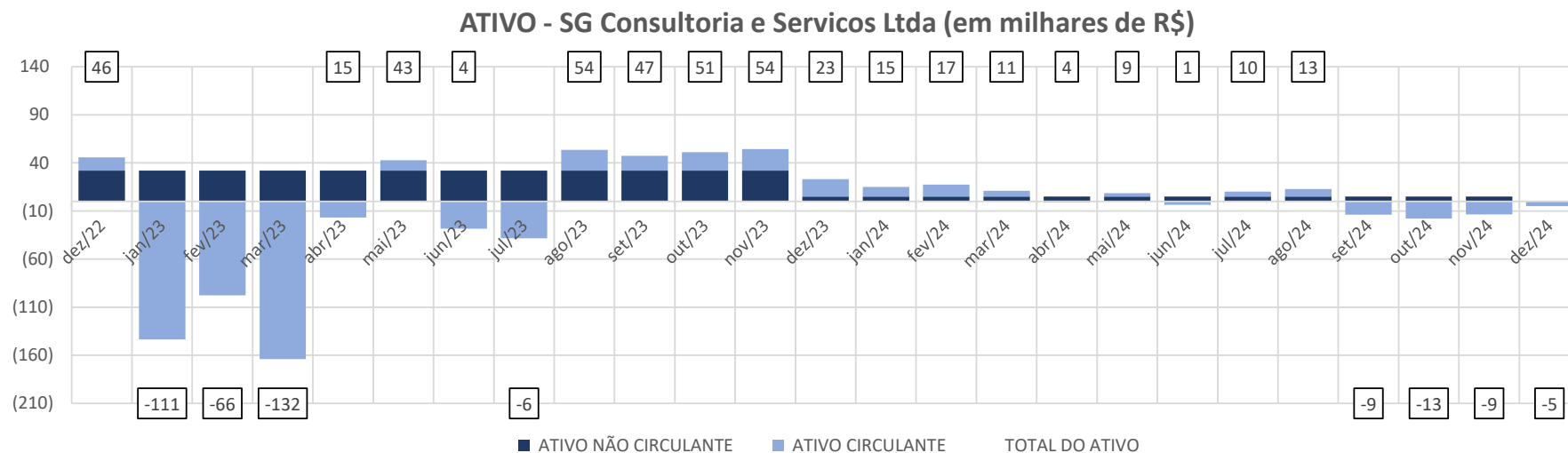
SG Consultoria e Serviços Ltda Em milhares de R\$														Variação Mês Anterior	
BALANÇO PATRIMONIAL	12/2023	01/2024	02/2024	03/2024	04/2024	05/2024	06/2024	07/2024	08/2024	09/2024	10/2024	11/2024	12/2024	dez/24-nov/24	%AH
ATIVO CIRCULANTE	18	10	12	6	(1)	4	(4)	5	8	(14)	(18)	(14)	(5)	9	64,6%
% sobre TOTAL DO ATIVO	78,5%	66,5%	71,4%	54,0%	-32,1%	42,3%	-280,8%	50,8%	61,3%	156,5%	139,0%	158,3%	100,0%		
DISPONIBILIDADES	11	(8)	(9)	(10)	(10)	(11)	(15)	(3)	(1)	(14)	(18)	(16)	(4)	11	72,0%
CAIXA	2	2	2	2	2	2	2	2	2	2	2	2	2	-	0,0%
BANCOS CONTA MOVIMENTO	9	(10)	(11)	(12)	(12)	(14)	(17)	(6)	(3)	(16)	(20)	(18)	(7)	11	63,1%
DIREITOS REALIZÁVEIS	7	18	22	16	8	15	11	9	9	-	-	2	(0)	(3)	-119,3%
CLIENTES	7	11	7	9	7	7	7	7	7	-	-	-	-	-	0,0%
ADIANTAMENTOS A TERCEIROS	-	7	14	7	0	-	-	-	-	-	-	-	-	-	0,0%
ADIANTAMENTOS A EMPREGADOS	-	-	(0)	-	1	8	4	1	2	-	-	2	(0)	(3)	-119,3%
TÍTULOS A RECEBER	-	-	-	-	-	-	-	-	-	-	-	-	-	-	0,0%
ATIVO NÃO CIRCULANTE	5	5	5	5	5	5	5	5	5	5	5	5	-	(5)	-100,0%
% sobre TOTAL DO ATIVO	21,5%	33,5%	28,6%	46,0%	132,1%	57,7%	380,8%	49,2%	38,7%	-56,5%	-39,0%	-58,3%	0,0%		
DEPOSITO JUDICIAIS	5	5	5	5	5	5	5	5	5	5	5	5	-	(5)	-100,0%
TOTAL DO ATIVO	23	15	17	11	4	9	1	10	13	(9)	(13)	(9)	(5)	4	44,0%

Considerações:

Em dezembro de 2024 o grupo de contas do Ativo Circulante apresentou aumento de R\$ 9 mil em relação ao mês anterior.

O Ativo Não Circulante apresentou redução de R\$ 5 mil em relação ao mês anterior.





4.2.2 Passivo

A seguir apresenta-se as contas do Balanço Patrimonial Passivo – Obrigações:

SG Consultoria e Servicos Ltda														Variação Mês Anterior	
Em milhares de R\$														dez/24-nov/24	%AH
BALANÇO PATRIMONIAL	12/2023	01/2024	02/2024	03/2024	04/2024	05/2024	06/2024	07/2024	08/2024	09/2024	10/2024	11/2024	12/2024		
PASSIVO CIRCULANTE	474	459	410	422	411	415	411	407	412	403	403	400	414	14	3,5%
% sobre TOTAL DO PASSIVO	2040,9%	3076,0%	2348,3%	3881,8%	10843,9%	4786,0%	31273,5%	4000,6%	3187,1%	-4550,2%	-3145,5%	-4661,4%	-8622,0%		
FORNECEDORES	2	3	2	3	4	7	3	3	3	3	4	3	3	-	0,0%
EMPRÉSTIMOS E FINANCIAMENTOS	344	328	328	328	328	328	328	328	328	328	328	328	328	-	0,0%
OBRIGAÇÕES TRABALHISTAS E SOCIAIS	24	22	21	33	21	22	21	18	22	14	14	12	14	3	21,7%
OBRIGAÇÕES FISCAIS E TRIBUTÁRIAS	16	17	18	16	16	17	17	16	17	16	16	16	16	1	3,9%
ADIANTAMENTO DE CLIENTES	-	2	2	2	2	2	2	2	2	2	2	2	2	-	0,0%
OUTRAS OBRIGAÇÕES	87	87	39	39	39	39	39	39	39	39	39	39	50	11	28,3%
PASSIVO NÃO CIRCULANTE	2.579	2.647	2.537	2.571	2.626	2.638	2.678	2.725	2.750	2.777	2.784	2.794	2.801	7	0,2%
% sobre TOTAL DO PASSIVO	11094,5%	17722,2%	14514,3%	23646,9%	69369,3%	30450,1%	203937,8%	26804,2%	21273,4%	-31361,5%	-21734,3%	-32567,2%	-58312,0%		
EMPRÉSTIMOS E FINANCIAMENTOS	120	117	117	117	117	117	117	117	117	117	117	117	117	-	0,0%
OBRIGAÇÕES FISCAIS E TRIBUTÁRIAS	222	212	212	203	198	198	195	191	181	176	176	176	168	(8)	-4,4%
OUTRAS OBRIGAÇÕES	2.237	2.318	2.207	2.252	2.312	2.324	2.366	2.418	2.453	2.485	2.491	2.501	2.516	14	0,6%
PATRIMONIO LIQUIDO	(3.031)	(3.092)	(2.930)	(2.982)	(3.033)	(3.044)	(3.087)	(3.122)	(3.149)	(3.189)	(3.199)	(3.203)	(3.220)	(17)	-0,5%
% sobre TOTAL DO PASSIVO	-13035,4%	-20698,2%	-16762,6%	-27428,8%	-80113,2%	-35136,1%	-235111,3%	-30704,8%	-24360,6%	36011,7%	24979,8%	37328,6%	67034,0%		
CAPITAL SOCIAL	10	10	10	10	10	10	10	10	10	10	10	10	10	-	0,0%
LUCROS OU PREJUÍZOS ACUMULADOS	(2.295)	(3.042)	(3.042)	(3.042)	(3.042)	(3.042)	(3.041)	(3.041)	(3.041)	(3.041)	(3.041)	(3.041)	(3.041)	-	0,0%
LUCROS OU PREJUÍZOS DO EXERCÍCIO	(746)	(60)	102	49	(1)	(13)	(56)	(91)	(118)	(158)	(168)	(172)	(189)	(17)	-9,9%
TOTAL DO PASSIVO	23	15	17	11	4	9	1	10	13	(9)	(13)	(9)	(5)	4	44,0%

Considerações:

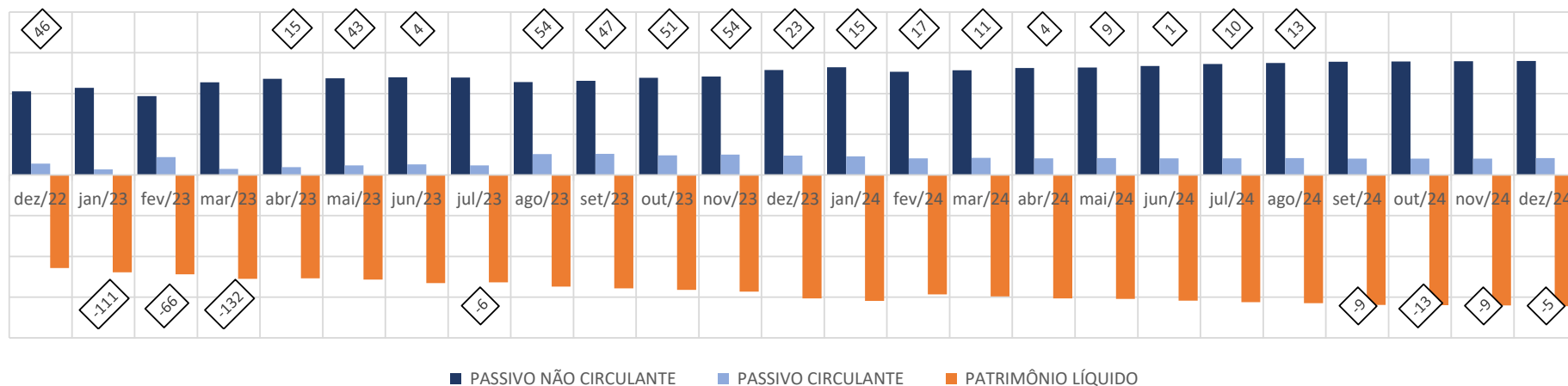
Em dezembro de 2024 o grupo de contas do Passivo Circulante apresentou aumento de R\$ 14 mil em relação ao mês anterior.

O Passivo Não Circulante apresentou aumento de R\$ 7 mil em relação ao mês anterior.

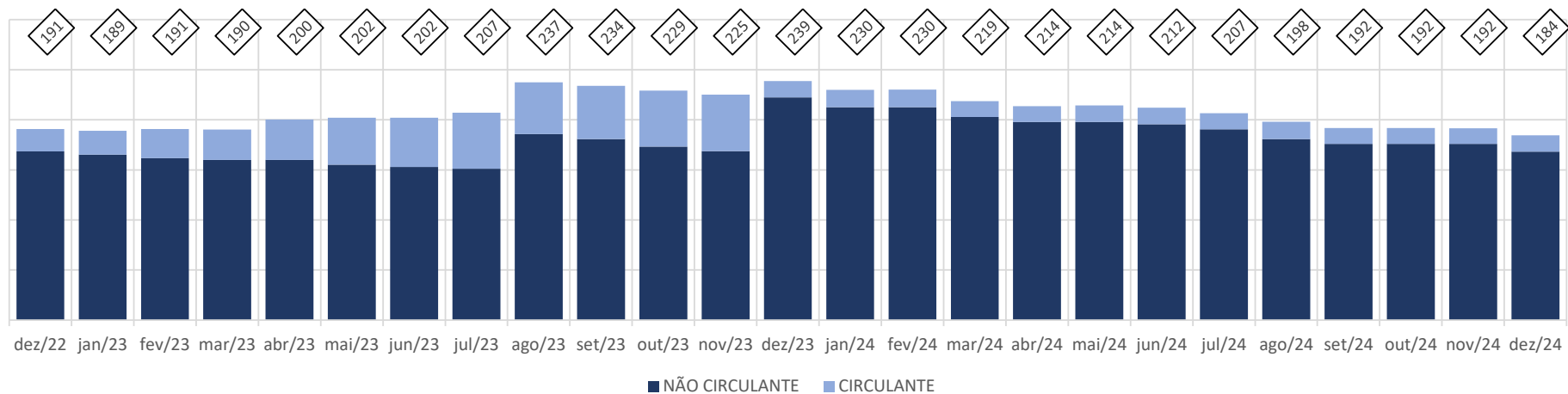
A variação que ocorre no Patrimônio Líquido é gerada pelo Resultado Líquido do Exercício apresentada no Demonstrativo de Resultado do Exercício (DRE).



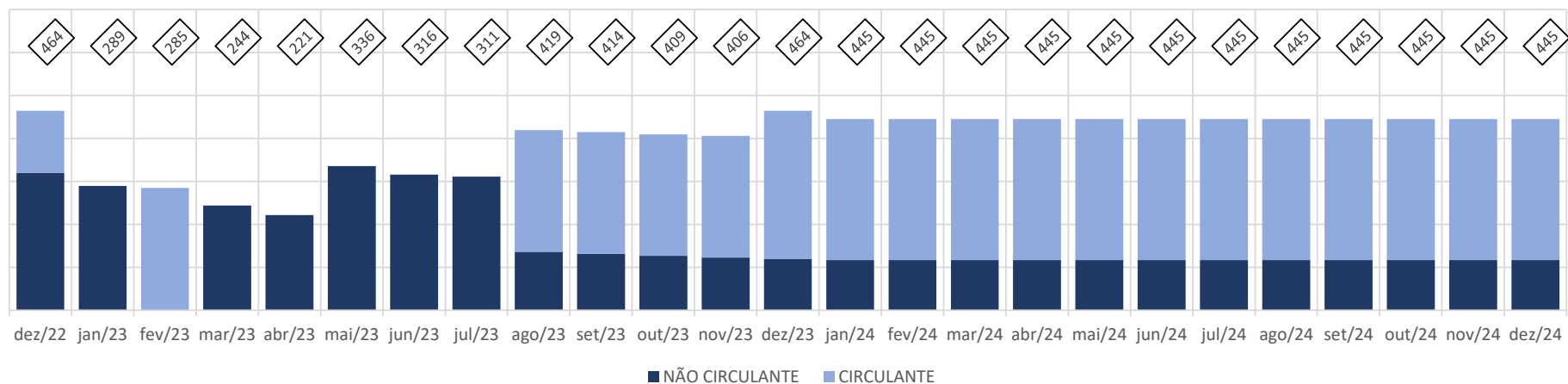
PASSIVO - SG Consultoria e Servicos Ltda (em milhares de R\$)



OBRIGAÇÕES FISCAIS E TRIBUTÁRIAS - SG Consultoria e Servicos Ltda (em milhares de R\$)



EMPRÉSTIMOS E FINANCIAMENTOS - SG Consultoria e Servicos Ltda (em milhares de R\$)



4.2.3 Demonstrativo de Resultado do Período

SG Consultoria e Serviços Ltda
Em milhares de R\$

Demonstrativo de Resultado do Exercício Mensal	12/2023	01/2024	02/2024	03/2024	04/2024	05/2024	06/2024	07/2024	08/2024	09/2024	10/2024	11/2024	12/2024	Variação Mês Anterior	
														dez/24-nov/24	%AH
RECEITA BRUTA DE VENDAS	13	3	-	2	2	0	1	1	17	-	-	2	6	5	269,2%
IMPOSTOS SOBRE VENDAS	-	(1)	-	(0)	(0)	(0)	(0)	(0)	(2)	0	-	(0)	(0)	(0)	-269,2%
% sobre ROB	0,0%	-15,4%	0,0%	-8,6%	-8,6%	-6,9%	-9,0%	-2,2%	-9,3%	0,0%	0,0%	-6,0%	-6,0%		
DEVOLUÇÕES SOBRE VENDAS	-	-	-	(0)	(0)	0	-	-	-	-	-	-	-	-	0,0%
% sobre ROB	0,0%	0,0%	0,0%	-2,7%	-2,2%	33,4%	0,0%	0,0%	0,0%	0,0%	0,0%	0,0%	0,0%		
RECEITA OPERACIONAL LÍQUIDA	13	3	-	2	2	0	1	1	16	0	-	2	6	4	269,2%
CUSTOS DOS PRODUTOS E SERVIÇOS	-	-	-	-	(0)	-	-	(1)	(2)	(0)	-	(0)	-	0	100,0%
% sobre ROL	0,0%	0,0%	0,0%	0,0%	-13,7%	0,0%	0,0%	-37,7%	-10,3%	-83,4%	0,0%	-14,4%	0,0%		
RESULTADO BRUTO OPERACIONAL	13	3	-	2	1	0	1	1	14	0	-	1	6	5	331,5%
DESPESAS (RECEITAS) OPERACIONAIS	(92)	(53)	163	(48)	(49)	(9)	(43)	(30)	(37)	(29)	(10)	(5)	(19)	(14)	-283,5%
% sobre ROL	-720,1%	-1862,5%	0,0%	-3213,6%	-2979,4%	-2875,7%	-3259,4%	-2293,7%	-234,3%	-8183,9%	0,0%	-309,0%	-320,9%		
DESPESAS COM VENDAS	(0)	(1)	(0)	(18)	(30)	(22)	(18)	-	-	(0)	(3)	-	-	-	0,0%
DESPESAS ADMINISTRATIVAS	(105)	(52)	(30)	(30)	(18)	(19)	(25)	(28)	(35)	(45)	(7)	(5)	(21)	(16)	-358,3%
DESPESAS TRIBUTÁRIAS	(0)	0	(0)	1	(0)	(1)	(0)	(2)	(2)	(4)	0	(0)	(0)	0	69,3%
OUTRAS RECEITAS E DESPESAS OPERACIONAIS	14	-	194	-	-	33	-	-	-	19	-	-	2	2	100,0%
RESULTADO ANTES DAS RECEITAS E DESPESAS FINANCEIRAS	(79)	(50)	163	(47)	(47)	(9)	(42)	(30)	(23)	(29)	(10)	(4)	(13)	(9)	-265,1%
% sobre ROL	-620,1%	-1762,5%	0,0%	-3113,6%	-2893,1%	-2775,7%	-3159,4%	-2231,4%	-144,6%	-8167,3%	0,0%	-223,4%	-220,9%		
RECEITAS FINANCEIRAS	-	-	-	-	-	-	-	-	-	-	-	-	-	-	0,0%
DESPESAS FINANCEIRAS	(87)	(10)	(1)	(6)	(3)	(2)	(2)	(5)	(5)	(11)	(0)	-	(4)	(4)	100,0%
RESULTADO LÍQUIDO DO EXERCÍCIO	(166)	(60)	162	(53)	(51)	(11)	(44)	(34)	(28)	(40)	(10)	(4)	(17)	(14)	-379,9%
% sobre ROL	-1305,7%	-2118,1%	0,0%	-3501,0%	-3086,3%	-3432,2%	-3321,0%	-2586,8%	-176,2%	-11113,4%	0,0%	-223,4%	-290,4%		

Considerações:

Em dezembro de 2024 a Recuperanda apresentou Receita Bruta de Vendas no valor de R\$ 6 mil.

Apresentou, no mês de análise, a conta de Custos dos Produtos e Serviços, com valor zerado.

O Resultado Líquido do Exercício apresentou prejuízo de R\$ 17 mil.





Av. Iguaçu, 2820, sala 1001, 10º andar – Água Verde – CEP 80.240-031 – Curitiba/PR
Av. Paulista, 1439, 1º andar, conjunto 12 – Bela Vista – CEP 01.311-926 - São Paulo/SP
Rua Antônio Albuquerque, 330, 8º andar – Savassi – CEP 30.112-010– Belo Horizonte/MG
Av. Trompowsky, 354, sala 501, Centro CEP 88.015-300 – Florianópolis/SC
Rua Mostardeiro, 777, sala 1401, Independência – CEP 90.430-001 - Porto Alegre/RS
www.credibilita.com.br – contato@credibilita.adv.br – Tel (41) 3242-9009



Documento assinado digitalmente, conforme MP nº 2.200-2/2001, Lei nº 11.419/2006, resolução do Projudi, do TJPR/OE
Validação deste em <https://projudi.tjpr.jus.br/projudi/> - Identificador: PJ8RD 4XEYT GKFYJ FGTHA