

Competência: abril
de 2025



Relatório Mensal de Atividade

Recuperação Judicial das Empresas:

NEXT DISTRIBUIDORA

COMÉRCIO, TRANSPORTES E LOGÍSTICA LTDA ME

SG CONSULTORIA E SERVIÇOS LTDA



Documento assinado digitalmente, conforme MP nº 2.200-2/2001, Lei nº 11.419/2006, resolução do Projudi, do TJPR/OE
Validação deste em <https://projudi.tjpr.jus.br/projudi/> - Identificador: PJYX7 PXT7F 86PJN 7FMXY

CONSIDERAÇÕES INICIAIS

Excelentíssima Senhora Doutora Juíza de Direito da 26ª Vara Cível e Empresarial da Comarca da Região Metropolitana de Curitiba – Estado do Paraná.

Processo nº 0003010-24.2024.8.16.0185

A Credibilità Administração Judicial e Serviços Ltda., nomeada Administradora Judicial nos citados autos, vem, respeitosamente, à presença de Vossa Excelência, apresentar o Relatório Mensal de Atividades das Recuperandas:

- NEXT DISTRIBUIDORA COMÉRCIO TRANSPORTES E LOGÍSTICA LTDA ME;
- SG CONSULTORIA E SERVIÇOS LTDA.

Este relatório, denominado “**Relatório Mensal de Atividades - RMA**”, foi elaborado com as informações quantitativas e qualitativas fornecidas pelas Recuperandas, contemplando as análises do mês de **abril de 2025**.

Tem como objetivo:

- Fornecer informações sobre as atividades econômicas das Recuperandas;
- Apresentar informações financeiras e econômicas;

Com relação às informações contidas neste documento, a Administradora Judicial fica à disposição para prestar esclarecimentos adicionais.

Atenciosamente,

Credibilità Administração Judicial e Serviços Ltda.



GLOSSÁRIO

AC - Ativo Circulante

ACF - Ativo Circulante Financeiro

ACO - Ativo Circulante Operacional

A.H. – Análise Horizontal

AJ - Administrador Judicial

ANC - Ativo Não Circulante

A.V. – Análise Vertical

BP - Balanço Patrimonial

DRE - Demonstrativo de Resultado do Exercício

EBITDA - Earnings Before Interest, Taxes, Depreciation and Amortization ou Lucro

Antes dos Juros, Impostos, Depreciação e Amortização.

IFs - Instituições Financeiras

LL - Lucro Líquido

LO - Lucro Operacional

PC - Passivo Circulante

PCF - Passivo Circulante Financeiro

PCO - Passivo Circulante Operacional

PL - Patrimônio Líquido

PNC - Passivo Não Circulante

RJ - Recuperação Judicial

RL - Receita Líquida

ROL - Receita Operacional Líquida ou Receita Líquidas de Vendas



ÍNDICE

1	EMPRESAS DO GRUPO EM RECUPERAÇÃO JUDICIAL.....	4
1.1	ESTRUTURA SOCIETÁRIA.....	4
2	RESUMO DAS ATIVIDADES OPERACIONAIS.....	5
2.1	COLABORADORES	5
2.2	FATURAMENTO - NEXT DISTRIBUIDORA COMÉRCIO, TRANSPORTES E LOGÍSTICA LTDA ME	6
2.3	FATURAMENTO - SG CONSULTORIA E SERVIÇOS LTDA.....	7
3	RELAÇÃO DE CREDORES.....	8
4	ANÁLISE DOS DADOS CONTÁBEIS E INFORMAÇÕES FINANCEIRAS.....	9
4.1	DEMONSTRAÇÕES FINANCEIRAS - NEXT DISTRIBUIDORA COMÉRCIO, TRANSPORTES E LOGÍSTICA LTDA ME	9
4.1.1	ATIVO.....	9
4.1.2	PASSIVO	11
4.1.3	DEMONSTRATIVO DE RESULTADO DO PERÍODO	14
4.2	DEMONSTRAÇÕES FINANCEIRAS - SG CONSULTORIA E SERVIÇOS LTDA.....	15
4.2.1	ATIVO.....	15
4.2.2	PASSIVO	17
4.2.3	DEMONSTRATIVO DE RESULTADO DO PERÍODO	20



1 EMPRESAS DO GRUPO EM RECUPERAÇÃO JUDICIAL

1.1 Estrutura Societária

Next Distribuidora Comércio Transportes e Logística Ltda ME

Nome	Qualificação	Nome Representante Legal	Qualificação Representante Legal
Ediane Ellen Schassott Lopes	22-Sócio	-	-
Marcelo Cruz Ribeiro Goncalves	49-Sócio-Administrador	-	-

Fonte: Site da Receita Federal, em 29/07/2024.

SG Consultoria e Serviços Ltda

Nome	Qualificação	Nome Representante Legal	Qualificação Representante Legal
Ediane Ellen Schassott Lopes	49-Sócio-Administrador	-	-

Fonte: Site da Receita Federal, em 29/07/2024.

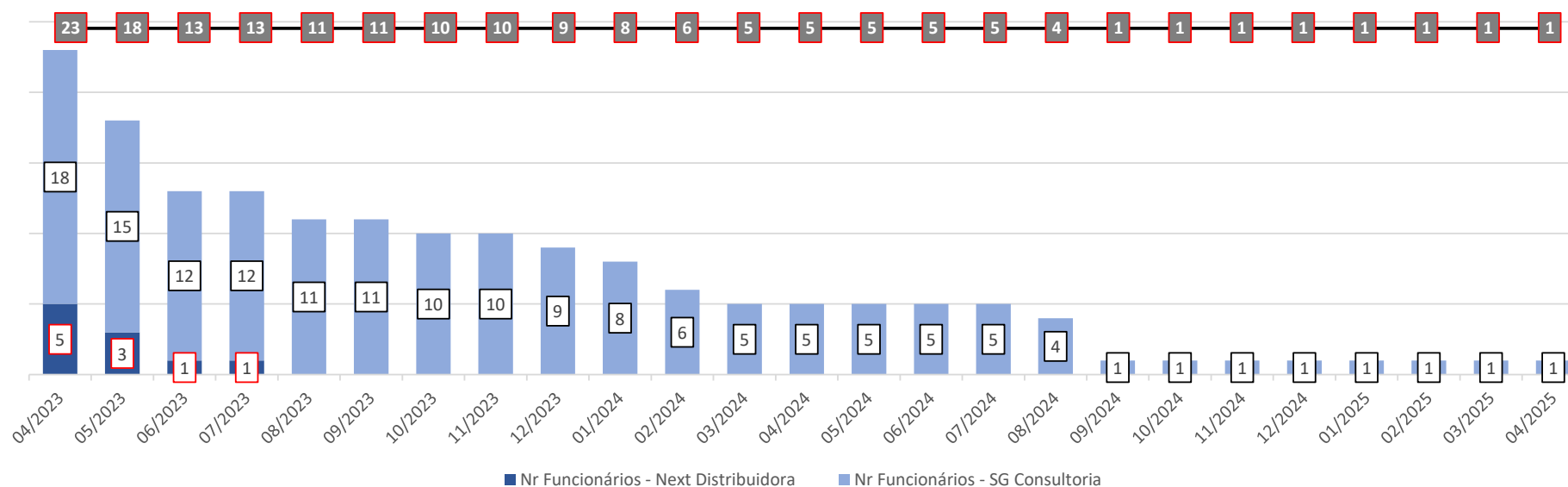


2 RESUMO DAS ATIVIDADES OPERACIONAIS

2.1 Colaboradores

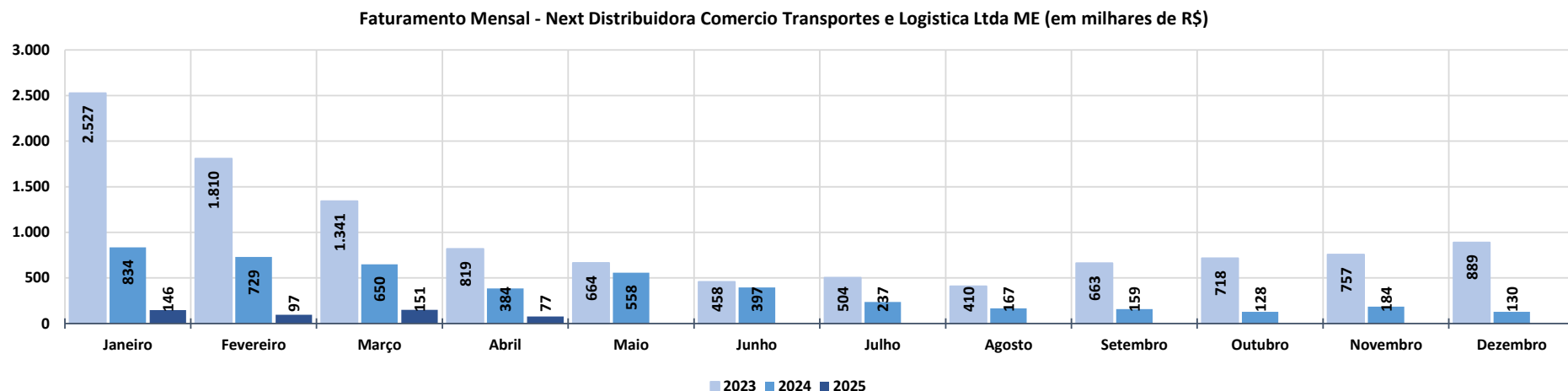
No mês de abril de 2025, as Recuperandas apresentaram 1 colaborador ativo na folha de pagamento, registrado na Recuperanda SG Consultoria e Serviços Ltda.

Quadro de Colaboradores



2.2 Faturamento - Next Distribuidora Comércio, Transportes e Logística Ltda ME

O gráfico abaixo apresenta o faturamento bruto histórico da Recuperanda que, em abril de 2025, apresentou o valor de R\$ 77 mil, com redução de 48,7% comparada ao mês anterior.



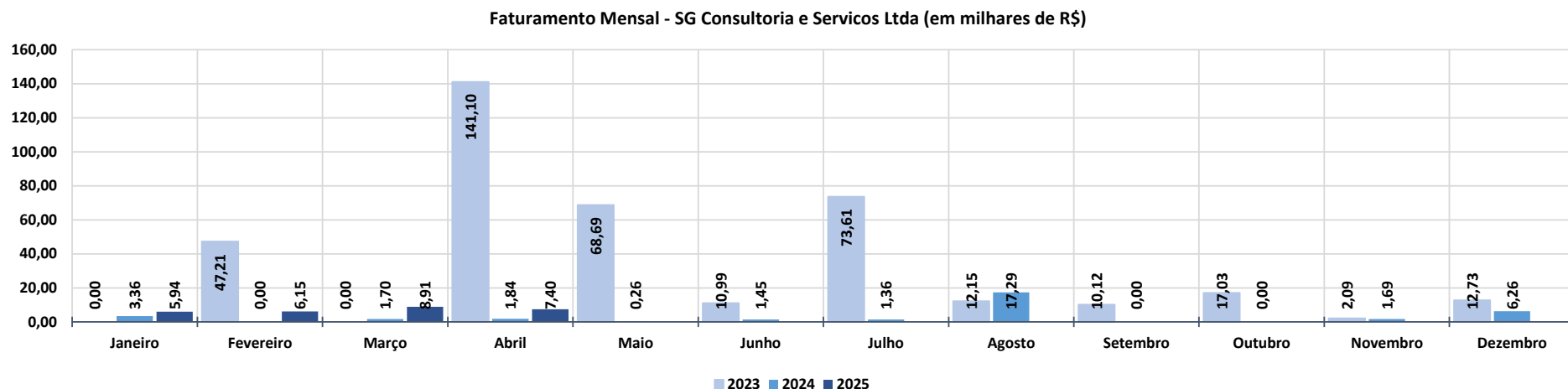
Next Distribuidora Comercio Transportes e Logistica Ltda ME
Em milhares de R\$

Faturamento Mensal	2023	A.V.%	2024	A.V.%	A.H%	2025	A.V.%	A.H%
Janeiro	2.527	0,0%	834	-6,2%	0,0%	146	12,8%	-82,4%
Fevereiro	1.810	-28,4%	729	-12,6%	0,0%	97	-33,9%	-86,7%
Março	1.341	-25,9%	650	-10,9%	-51,6%	151	55,6%	-76,8%
Abril	819	-38,9%	384	-41,0%	-53,2%	77	-48,7%	-79,9%
Maió	664	-18,9%	558	45,4%	-16,0%			
Junho	458	-31,0%	397	-28,9%	-13,5%			
Julho	504	9,9%	237	-40,2%	-52,9%			
Agosto	410	-18,6%	167	-29,7%	-59,3%			
Setembro	663	61,6%	159	-4,9%	-76,1%			
Outubro	718	8,3%	128	-19,4%	-82,2%			
Novembro	757	5,4%	184	43,9%	-75,7%			
Dezembro	889	17,5%	130	-29,5%	-85,4%			
Total Anual	11.560		4.555			471		
Média Mensal	963		380		-60,6%	118		-69,0%



2.3 Faturamento - SG Consultoria e Serviços Ltda

O gráfico abaixo apresenta o faturamento bruto histórico da Recuperanda que, em abril de 2025, apresentou o valor de R\$ 7 mil, uma redução de 16,9% em relação ao mês anterior.



SG Consultoria e Serviços Ltda Em milhares de R\$

Faturamento Mensal	2023	A.V.%	2024	A.V.%	A.H%	2025	A.V.%	A.H%
Janeiro	0,00	0,0%	3,36	-73,6%	0,0%	5,94	-5,0%	77,1%
Fevereiro	47,21	100,0%	0,00	-100,0%	0,0%	6,15	3,5%	100,0%
Março	0,00	-100,0%	1,70	100,0%	100,0%	8,91	44,9%	424,6%
Abril	141,10	100,0%	1,84	8,2%	-98,7%	7,40	-16,9%	302,7%
Mai	68,69	-51,3%	0,26	-85,9%	-99,6%			
Junho	10,99	-84,0%	1,45	458,1%	-86,8%			
Julho	73,61	569,9%	1,36	-6,2%	-98,2%			
Agosto	12,15	-83,5%	17,29	1175,7%	42,3%			
Setembro	10,12	-16,7%	0,00	0,0%	0,0%			
Outubro	17,03	68,4%	0,00	0,0%	0,0%			
Novembro	2,09	-87,7%	1,69	100,0%	-19,0%			
Dezembro	12,73	508,4%	6,26	269,2%	-50,8%			
Total Anual	395,72		35,20			28,41		
Média Mensal	39,57		3,91		-90,1%	7,10		81,6%



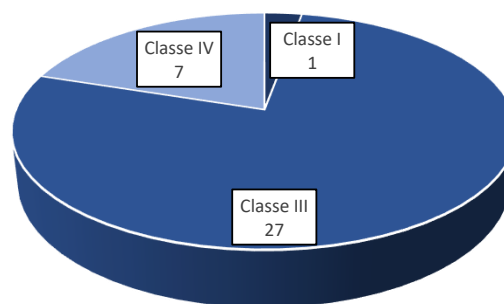
3 RELAÇÃO DE CREDORES

Next Distribuidora Comércio, Transportes e Logística Ltda ME

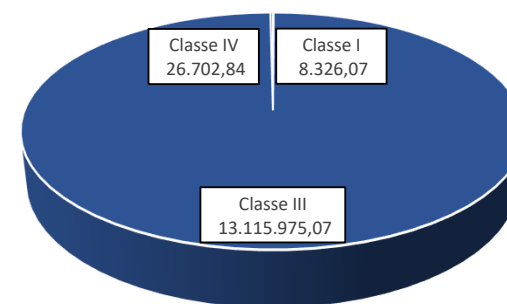
Esta Administração Judicial apresentou no mov. 120 dos autos principais a lista de credores alusiva ao art. 7º, §2º da Lei n.º 11.101/2005, relacionando 35 credores pelo valor total de R\$ 13.151.003,98 (treze milhões cento e cinquenta e um mil e três reais e noventa e oito centavos.). A lista foi publicada em 27/11/2024.

Classes	Nome	Credores	Valor da Lista
Classe I	Credores Trabalhista	1	8.326,07
Classe III	Credores Quirografário	27	13.115.975,07
Classe IV	Credores ME e EPP	7	26.702,84
Total Geral		35	13.151.003,98

Credores por Número / Classe



Credores por Valor / Classe

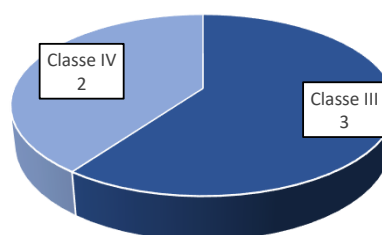


SG Consultoria e Serviços Ltda

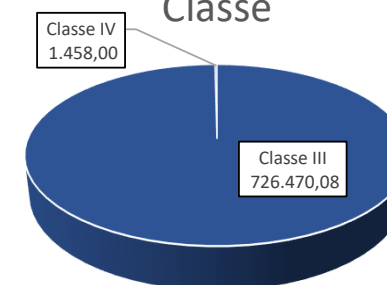
Esta Administração Judicial apresentou no mov. 120 dos autos principais a lista de credores alusiva ao art. 7º, §2º da Lei n.º 11.101/2005, relacionando 5 credores pelo valor total de R\$ 727.928,08 (setecentos e vinte e sete mil novecentos e vinte e oito reais e oito centavos.). A lista foi publicada em 27/11/2024.

Classes	Nome	Credores	Valor da Lista
Classe III	Credores Quirografário	3	726.470,08
Classe IV	Credores ME e EPP	2	1.458,00
Total Geral		5	727.928,08

Credores por Número / Classe



Credores por Valor / Classe



4 ANÁLISE DOS DADOS CONTÁBEIS E INFORMAÇÕES FINANCEIRAS

4.1 Demonstrações Financeiras - Next Distribuidora Comércio, Transportes e Logística Ltda ME

4.1.1 Ativo

A seguir apresenta-se as contas do Balanço Patrimonial Ativo – Bens e Direitos:

Next Distribuidora Comercio Transportes e Logistica Ltda ME

Em milhares de R\$

BALANÇO PATRIMONIAL	04/2024	05/2024	06/2024	07/2024	08/2024	09/2024	10/2024	11/2024	12/2024	01/2025	02/2025	03/2025	04/2025	Variação Mês Anterior	
														abr/25-mar/25	%AH
ATIVO CIRCULANTE	2.852	2.802	2.814	2.767	2.729	2.834	2.805	2.816	2.826	2.901	2.857	2.854	2.785	(69)	-2,4%
% sobre TOTAL DO ATIVO	99,2%	99,5%	99,7%	99,5%	100,5%	100,5%	100,6%	100,6%	100,6%	100,6%	100,6%	100,6%	100,7%		
DISPONIBILIDADES	64	7	4	9	67	39	43	34	35	56	50	45	41	(3)	-7,7%
CAIXA	3	3	3	3	3	3	3	3	3	3	3	-	-	-	0,0%
BANCOS CONTA MOVIMENTO	61	5	1	6	64	36	41	31	32	54	48	45	41	(3)	-7,7%
CRÉDITOS E CONVÊNIOS	-	-	-	-	-	-	-	-	-	-	-	-	-	-	0,0%
DIREITOS REALIZÁVEIS	2.598	2.624	2.642	2.656	2.617	2.675	2.660	2.700	2.714	2.765	2.710	2.732	2.683	(49)	-1,8%
CLIENTES	269	281	255	218	147	172	160	196	196	199	169	186	130	(56)	-30,1%
ADIANTAMENTOS A TERCEIROS	14	16	17	17	14	15	9	3	1	41	1	3	6	2	69,6%
ADIANTAMENTOS A EMPREGADOS	-	-	-	-	-	-	-	-	-	-	-	-	-	-	0,0%
IMPOSTOS A RECUPERAR	-	-	-	-	-	-	0	-	1	1	4	3	3	0	14,7%
TÍTULOS A RECEBER	4	4	4	4	4	4	-	-	-	-	-	-	-	-	0,0%
OUTROS CRÉDITOS	2.312	2.324	2.366	2.418	2.453	2.485	2.491	2.501	2.516	2.525	2.535	2.539	2.544	4	0,2%
ESTOQUES	190	171	169	101	45	120	102	82	77	79	97	77	60	(17)	-21,9%
ATIVO NÃO CIRCULANTE	14	14	13	12	11	11	10	9	9	8	8	7	7	(1)	-7,3%
% sobre TOTAL DO ATIVO	0,5%	0,5%	0,5%	0,4%	0,4%	0,4%	0,4%	0,3%	0,3%	0,3%	0,3%	0,3%	0,2%		
INVESTIMENTOS	-	-	-	-	-	-	-	-	-	-	-	-	-	-	0,0%
IMOBILIZADO	14	14	13	12	11	11	10	9	9	8	8	7	7	(1)	-7,3%
ATIVO COMPENSATÓRIO	8	1	(4)	0	(25)	(25)	(25)	(25)	(25)	(25)	(25)	(25)	(25)	-	0,0%
TOTAL DO ATIVO	2.874	2.817	2.823	2.779	2.715	2.820	2.790	2.801	2.810	2.885	2.840	2.836	2.766	(70)	-2,5%

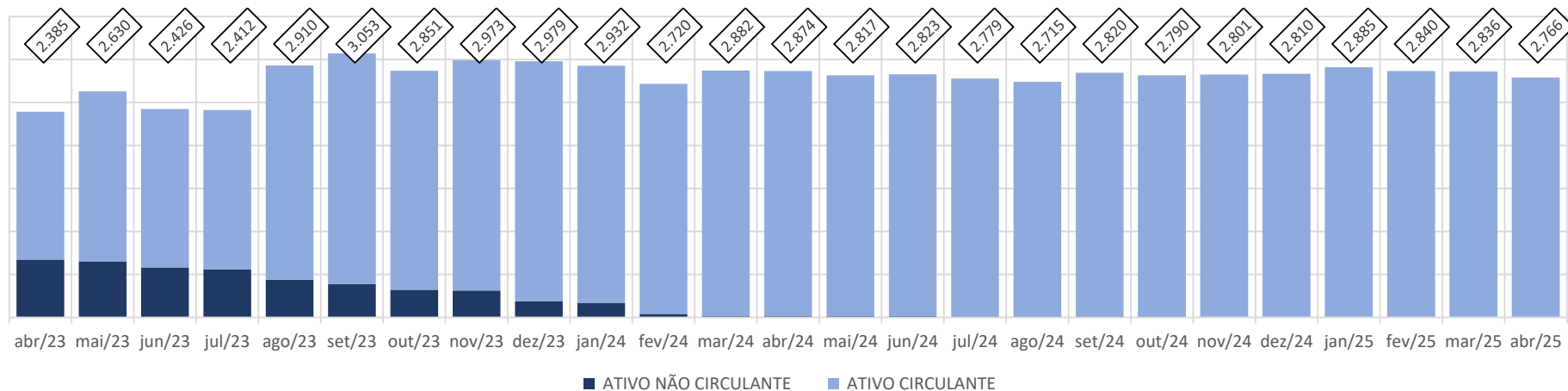
Considerações:

Em abril de 2025 o grupo de contas do Ativo Circulante apresentou redução de R\$ 69 mil em relação ao mês anterior.

O Ativo Não Circulante apresentou redução de R\$ 1 mil em relação ao mês anterior.



ATIVO - Next Distribuidora Comercio Transportes e Logistica Ltda ME (em milhares de R\$)



4.1.2 Passivo

A seguir apresenta-se as contas do Balanço Patrimonial Passivo – Obrigações:

Next Distribuidora Comercio Transportes e Logistica Ltda ME

Em milhares de R\$

BALANÇO PATRIMONIAL	04/2024	05/2024	06/2024	07/2024	08/2024	09/2024	10/2024	11/2024	12/2024	01/2025	02/2025	03/2025	04/2025	Variação Mês Anterior	
														abr/25-mar/25	%AM
PASSIVO CIRCULANTE	10.068	9.986	10.001	9.996	10.018	10.100	10.099	10.130	10.186	10.275	10.293	10.322	10.300	(22)	-0,2%
% sobre TOTAL DO PASSIVO	350,3%	354,5%	354,3%	359,7%	368,9%	358,2%	362,0%	361,7%	362,5%	356,2%	362,5%	364,0%	372,3%		
FORNECEDORES	1.627	1.517	1.560	1.529	1.537	1.602	1.592	1.633	1.671	1.643	1.601	1.627	1.605	(22)	-1,3%
EMPRÉSTIMOS E FINANCIAMENTOS	487	487	487	487	487	487	487	487	487	487	487	487	487	-	0,0%
OBRIGAÇÕES TRABALHISTAS E SOCIAIS	247	247	247	247	247	247	247	247	247	247	247	247	247	-	0,0%
OBRIGAÇÕES FISCAIS E TRIBUTÁRIAS	1.336	1.363	1.386	1.412	1.426	1.428	1.432	1.436	1.440	1.441	1.441	1.444	1.444	(1)	-0,1%
ADIANTAMENTO DE CLIENTES	1	1	1	1	1	1	1	1	1	1	1	1	1	-	0,0%
OUTRAS OBRIGAÇÕES	6.369	6.370	6.319	6.319	6.319	6.334	6.340	6.325	6.340	6.455	6.515	6.515	6.515	-	0,0%
PASSIVO NÃO CIRCULANTE	4.024	4.024	4.024	4.024	4.024	4.024	4.024	4.024	4.024	4.024	4.024	4.024	4.024	-	0,0%
% sobre TOTAL DO PASSIVO	140,0%	142,9%	142,6%	144,8%	148,2%	142,7%	144,2%	143,7%	143,2%	139,5%	141,7%	141,9%	145,5%		
EMPRÉSTIMOS E FINANCIAMENTOS	3.391	3.391	3.391	3.391	3.391	3.391	3.391	3.391	3.391	3.391	3.391	3.391	3.391	-	0,0%
OBRIGAÇÕES FISCAIS E TRIBUTÁRIAS	633	633	633	633	633	633	633	633	633	633	633	633	633	-	0,0%
PATRIMONIO LIQUIDO	(11.225)	(11.194)	(11.198)	(11.241)	(11.302)	(11.279)	(11.308)	(11.328)	(11.375)	(11.389)	(11.452)	(11.485)	(11.533)	(47)	-0,4%
% sobre TOTAL DO PASSIVO	-390,5%	-397,4%	-396,7%	-404,5%	-416,2%	-400,0%	-405,3%	-404,5%	-404,8%	-394,8%	-403,3%	-405,0%	-416,9%		
CAPITAL SOCIAL	101	101	101	101	101	101	101	101	101	101	101	101	101	-	0,0%
RESERVAS DE CAPITAL	40	40	40	40	40	40	40	40	40	40	40	40	40	-	0,0%
LUCROS OU PREJUÍZOS ACUMULADOS	(11.318)	(11.318)	(11.318)	(11.318)	(11.318)	(11.318)	(11.317)	(11.317)	(11.317)	(11.516)	(11.516)	(11.516)	(11.516)	-	0,0%
LUCROS OU PREJUÍZOS DO EXERCÍCIO	(48)	(16)	(21)	(64)	(124)	(102)	(132)	(152)	(199)	(14)	(77)	(110)	(157)	(47)	-43,0%
PASSIVO COMPENSATÓRIO	8	1	(4)	0	(25)	(25)	(25)	(25)	(25)	(25)	(25)	(25)	(25)	-	0,0%
TOTAL DO PASSIVO	2.874	2.817	2.823	2.779	2.715	2.820	2.790	2.801	2.810	2.885	2.840	2.836	2.766	(70)	-2,5%

Considerações:

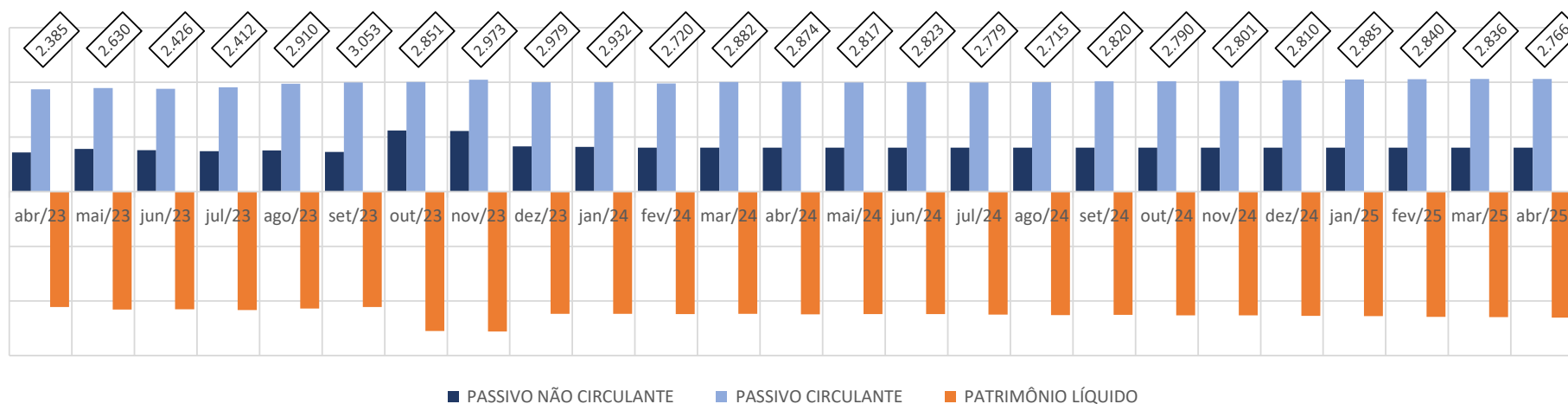
Em abril de 2025 o grupo de contas do Passivo Circulante apresentou redução de R\$ 22 mil em relação ao mês anterior.

O Passivo Não Circulante não apresentou variação em relação ao mês anterior.

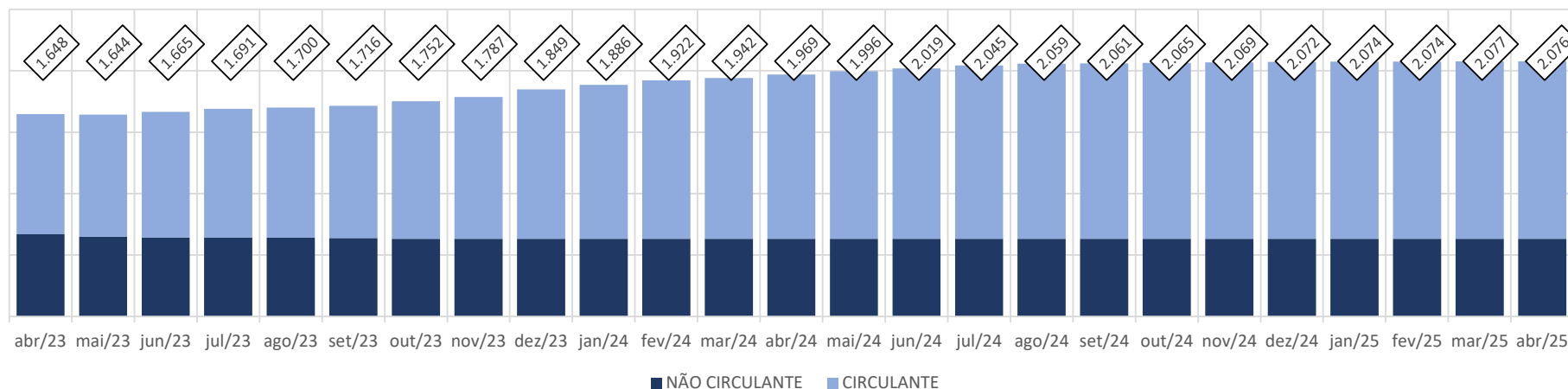
A variação que ocorre no Patrimônio Líquido é gerada pelo Resultado Líquido do Exercício apresentada no Demonstrativo de Resultado do Exercício (DRE).



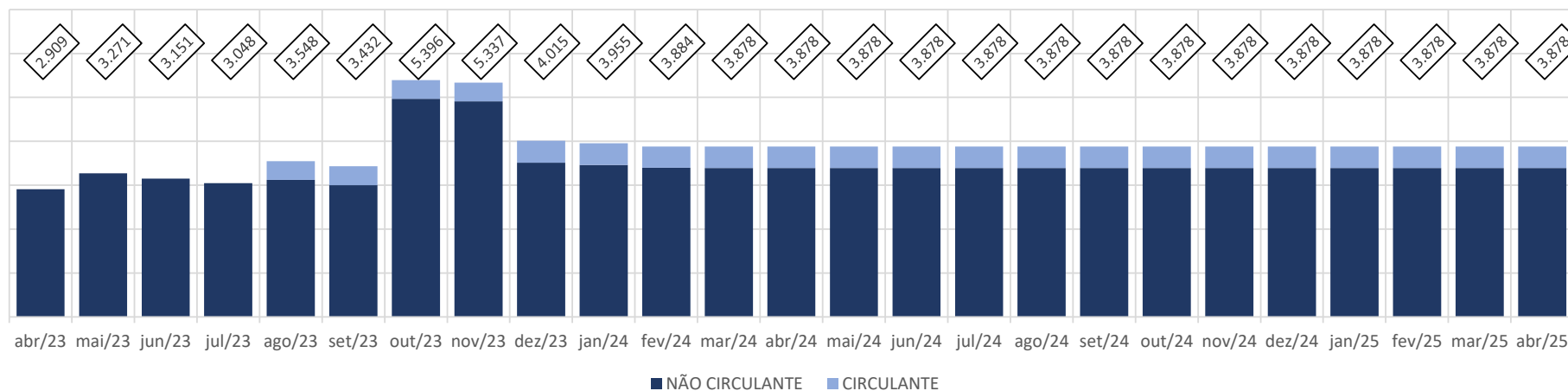
PASSIVO - Next Distribuidora Comercio Transportes e Logistica Ltda ME (em milhares de R\$)



OBRIGAÇÕES FISCAIS E TRIBUTÁRIAS - Next Distribuidora Comercio Transportes e Logistica Ltda ME (em milhares de R\$)



EMPRÉSTIMOS E FINANCIAMENTOS - Next Distribuidora Comercio Transportes e Logistica Ltda ME (em milhares de R\$)



4.1.3 Demonstrativo de Resultado do Período

Next Distribuidora Comercio Transportes e Logistica Ltda ME

Em milhares de R\$

Demonstrativo de Resultado do Exercício Mensal	04/2024	05/2024	06/2024	07/2024	08/2024	09/2024	10/2024	11/2024	12/2024	01/2025	02/2025	03/2025	04/2025	Variação Mês Anterior	
														abr/25-mar/25	%AH
RECEITA BRUTA DE VENDAS	384	558	397	237	167	159	128	184	130	146	97	151	77	(73)	-48,7%
IMPOSTOS SOBRE VENDAS	(58)	(72)	(54)	(33)	(16)	(17)	(11)	(20)	(8)	(13)	(7)	(13)	(3)	10	74,2%
% sobre ROB	-15,1%	-12,9%	-13,7%	-13,8%	-9,8%	-10,9%	-8,9%	-10,9%	-6,2%	-8,9%	-7,3%	-8,6%	-4,3%		
DEVOLUÇÕES SOBRE VENDAS	(36)	(35)	(51)	(24)	(7)	(10)	(3)	(0)	(9)	(3)	(1)	(7)	(3)	5	64,2%
% sobre ROB	-9,4%	-6,3%	-13,0%	-10,2%	-4,1%	-6,2%	-2,0%	0,0%	-6,8%	-2,2%	-0,7%	-4,9%	-3,4%		
RECEITA OPERACIONAL LÍQUIDA	289	450	291	181	144	131	114	164	113	130	89	130	71	(59)	-45,2%
CUSTOS DOS PRODUTOS E SERVIÇOS	(202)	(283)	(195)	(117)	(101)	(83)	(74)	(106)	(86)	(80)	(85)	(93)	(49)	44	47,5%
% sobre ROL	-69,8%	-62,9%	-67,2%	-64,5%	-70,3%	-63,1%	-64,6%	-64,8%	-76,3%	-61,6%	-95,5%	-71,4%	-68,5%		
RESULTADO BRUTO OPERACIONAL	87	167	95	64	43	49	40	58	27	50	4	37	22	(15)	-39,6%
DESPESAS (RECEITAS) OPERACIONAIS	(114)	(101)	(79)	(94)	(92)	(18)	(66)	(72)	(70)	(60)	(64)	(65)	(66)	(2)	-2,3%
% sobre ROL	-39,2%	-22,5%	-27,2%	-52,2%	-64,0%	-13,7%	-57,7%	-43,8%	-62,0%	-45,9%	-71,5%	-49,7%	-92,9%		
DESPESAS COM VENDAS	(64)	(22)	(66)	(41)	(40)	(24)	(17)	(24)	(34)	(18)	(23)	(16)	(19)	(3)	-17,4%
DESPESAS ADMINISTRATIVAS	(47)	(79)	(54)	(51)	(52)	(43)	(45)	(47)	(36)	(36)	(39)	(48)	(45)	3	6,9%
DESPESAS TRIBUTÁRIAS	(3)	(0)	(7)	(3)	-	(3)	(4)	(0)	(0)	(5)	(2)	(0)	(3)	(2)	-553,8%
OUTRAS RECEITAS E DESPESAS OPERACIONAIS	-	-	49	-	0	52	1	(0)	0	0	0	0	0	0	158,2%
RESULTADO ANTES DAS RECEITAS E DESPESAS FINANCEIRAS	(26)	66	16	(30)	(49)	30	(25)	(14)	(43)	(10)	(60)	(28)	(44)	(16)	-59,1%
% sobre ROL	-9,1%	14,6%	5,6%	-16,7%	-34,2%	23,2%	-22,2%	-8,6%	-38,4%	-7,5%	-67,0%	-21,1%	-61,4%		
RECEITAS FINANCEIRAS	-	-	-	-	-	-	-	-	-	-	-	-	-	-	0,0%
DESPESAS FINANCEIRAS	(21)	(34)	(21)	(13)	(11)	(8)	(5)	(6)	(4)	(4)	(3)	(5)	(4)	2	32,6%
RESULTADO LÍQUIDO DO EXERCÍCIO	(48)	32	(5)	(43)	(60)	23	(31)	(20)	(47)	(14)	(63)	(33)	(47)	(15)	-44,2%
% sobre ROL	-16,4%	7,0%	-1,7%	-23,7%	-42,1%	17,3%	-26,8%	-12,3%	-41,5%	-10,9%	-70,7%	-25,2%	-66,4%		

Considerações:

Em abril de 2025 a Recuperanda apresentou Receita Bruta de Vendas de R\$ 77 mil, com redução de 45,2% na Receita Operacional Líquida comparado com o mês anterior.

Apresentou, no mês de análise, a conta de Custos dos Produtos e Serviços com valor de R\$ 49 mil, com redução de 47,5% comparado ao mês anterior e 68,5% sobre a Receita Operacional Líquida do mês.

O Resultado Líquido do Exercício apresentou prejuízo de R\$ 47 mil.



4.2 Demonstrações Financeiras - SG Consultoria e Serviços Ltda

4.2.1 Ativo

A seguir apresenta-se as contas do Balanço Patrimonial Ativo – Bens e Direitos:

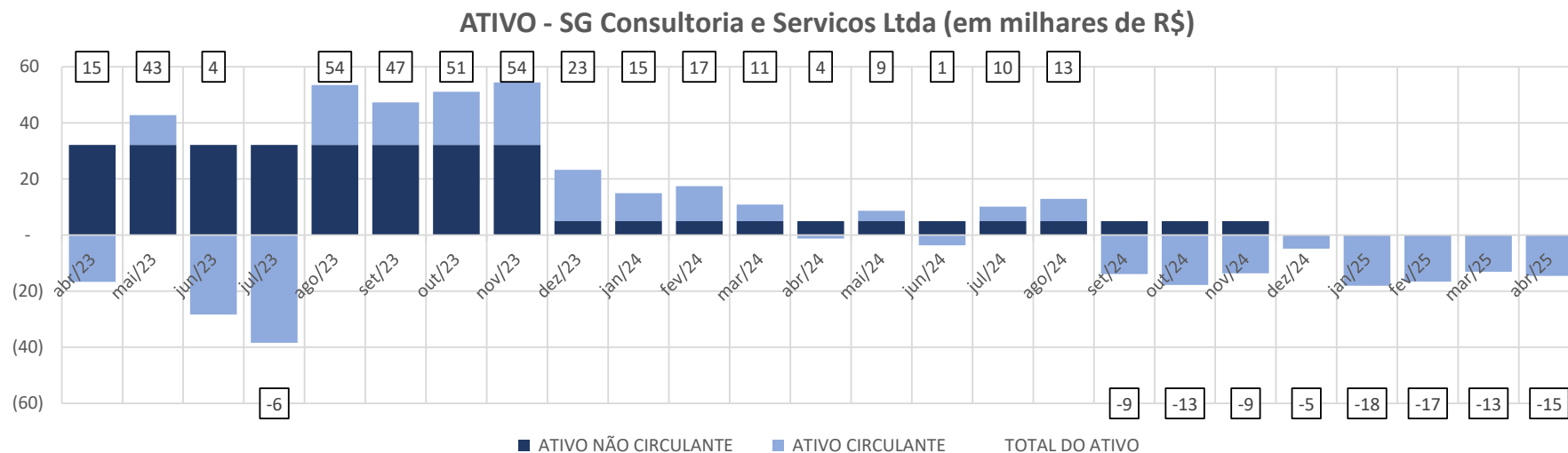
SG Consultoria e Serviços Ltda															Variação Mês Anterior	
Em milhares de R\$															abr/25-mar/25	%AH
BALANÇO PATRIMONIAL	04/2024	05/2024	06/2024	07/2024	08/2024	09/2024	10/2024	11/2024	12/2024	01/2025	02/2025	03/2025	04/2025			
ATIVO CIRCULANTE	(1)	4	(4)	5	8	(14)	(18)	(14)	(5)	(18)	(17)	(13)	(15)	(1)	-11,0%	
% sobre TOTAL DO ATIVO	-32,1%	42,3%	-280,8%	50,8%	61,3%	156,5%	139,0%	158,3%	100,0%	100,0%	100,0%	100,0%	100,0%			
DISPONIBILIDADES	(10)	(11)	(15)	(3)	(1)	(14)	(18)	(16)	(4)	(18)	(18)	(15)	(14)	1	7,0%	
CAIXA	2	2	2	2	2	2	2	2	2	2	2	-	-	-	0,0%	
BANCOS CONTA MOVIMENTO	(12)	(14)	(17)	(6)	(3)	(16)	(20)	(18)	(7)	(20)	(20)	(15)	(14)	1	7,0%	
DIREITOS REALIZÁVEIS	8	15	11	9	9	-	-	2	(0)	(0)	1	2	(1)	(3)	-130,3%	
CLIENTES	7	7	7	7	7	-	-	-	-	0	1	3	0	(3)	-92,2%	
ADIANTAMENTOS A TERCEIROS	0	-	-	-	-	-	-	-	-	-	-	-	-	-	0,0%	
ADIANTAMENTOS A EMPREGADOS	1	8	4	1	2	-	-	2	(0)	(1)	(0)	(1)	(1)	-	0,0%	
TÍTULOS A RECEBER	-	-	-	-	-	-	-	-	-	-	-	-	-	-	0,0%	
ATIVO NÃO CIRCULANTE	5	5	5	5	5	5	5	5	-	-	-	-	-	-	0,0%	
% sobre TOTAL DO ATIVO	132,1%	57,7%	380,8%	49,2%	38,7%	-56,5%	-39,0%	-58,3%	0,0%	0,0%	0,0%	0,0%	0,0%			
DEPOSITO JUDICIAIS	5	5	5	5	5	5	5	5	-	-	-	-	-	-	0,0%	
TOTAL DO ATIVO	4	9	1	10	13	(9)	(13)	(9)	(5)	(18)	(17)	(13)	(15)	(1)	-11,0%	

Considerações:

Em abril de 2025 o grupo de contas do Ativo Circulante apresentou redução de R\$ 1 mil em relação ao mês anterior.

O Ativo Não Circulante não apresentou variação em relação ao mês anterior.





4.2.2 Passivo

A seguir apresenta-se as contas do Balanço Patrimonial Passivo – Obrigações:

SG Consultoria e Servicos Ltda														Variação Mês Anterior	
Em milhares de R\$														abr/25-mar/25	%AM
BALANÇO PATRIMONIAL	04/2024	05/2024	06/2024	07/2024	08/2024	09/2024	10/2024	11/2024	12/2024	01/2025	02/2025	03/2025	04/2025		
PASSIVO CIRCULANTE	411	415	411	407	412	403	403	400	414	412	411	409	409	0	0,1%
% sobre TOTAL DO PASSIVO	10843,9%	4786,0%	31273,5%	4000,6%	3187,1%	-4550,2%	-3145,5%	-4661,4%	-8622,0%	-2287,1%	-2481,6%	-3116,1%	-2810,1%		
FORNECEDORES	4	7	3	3	3	3	4	3	3	3	3	3	4	1	17,9%
EMPRÉSTIMOS E FINANCIAMENTOS	328	328	328	328	328	328	328	328	328	328	328	328	328	-	0,0%
OBRIGAÇÕES TRABALHISTAS E SOCIAIS	21	22	21	18	22	14	14	12	14	12	12	12	12	0	0,2%
OBRIGAÇÕES FISCAIS E TRIBUTÁRIAS	16	17	17	16	17	16	16	16	16	16	16	16	16	(0)	-0,7%
ADIANTAMENTO DE CLIENTES	2	2	2	2	2	2	2	2	2	2	2	-	-	-	0,0%
OUTRAS OBRIGAÇÕES	39	39	39	39	39	39	39	39	50	50	50	50	50	-	0,0%
PASSIVO NÃO CIRCULANTE	2.626	2.638	2.678	2.725	2.750	2.777	2.784	2.794	2.801	2.797	2.802	2.806	2.806	(0)	0,0%
% sobre TOTAL DO PASSIVO	69369,3%	30450,1%	203937,8%	26804,2%	21273,4%	-31361,5%	-21734,3%	-32567,2%	-58312,0%	-15519,6%	-16927,1%	-21396,2%	-19271,9%		
EMPRÉSTIMOS E FINANCIAMENTOS	117	117	117	117	117	117	117	117	117	117	117	117	117	-	0,0%
OBRIGAÇÕES FISCAIS E TRIBUTÁRIAS	198	198	195	191	181	176	176	176	168	155	150	150	145	(5)	-3,2%
OUTRAS OBRIGAÇÕES	2.312	2.324	2.366	2.418	2.453	2.485	2.491	2.501	2.516	2.525	2.535	2.539	2.544	4	0,2%
PATRIMONIO LIQUIDO	(3.033)	(3.044)	(3.087)	(3.122)	(3.149)	(3.189)	(3.199)	(3.203)	(3.220)	(3.227)	(3.230)	(3.228)	(3.229)	(2)	0,0%
% sobre TOTAL DO PASSIVO	-80113,2%	-35136,1%	-235111,3%	-30704,8%	-24360,6%	36011,7%	24979,8%	37328,6%	67034,0%	17906,6%	19508,7%	24612,2%	22181,9%		
CAPITAL SOCIAL	10	10	10	10	10	10	10	10	10	10	10	10	10	-	0,0%
LUCROS OU PREJUÍZOS ACUMULADOS	(3.042)	(3.042)	(3.041)	(3.041)	(3.041)	(3.041)	(3.041)	(3.041)	(3.041)	(3.230)	(3.230)	(3.230)	(3.230)	-	0,0%
LUCROS OU PREJUÍZOS DO EXERCÍCIO	(1)	(13)	(56)	(91)	(118)	(158)	(168)	(172)	(189)	(7)	(10)	(8)	(10)	(2)	-19,3%
TOTAL DO PASSIVO	4	9	1	10	13	(9)	(13)	(9)	(5)	(18)	(17)	(13)	(15)	(1)	-11,0%

Considerações:

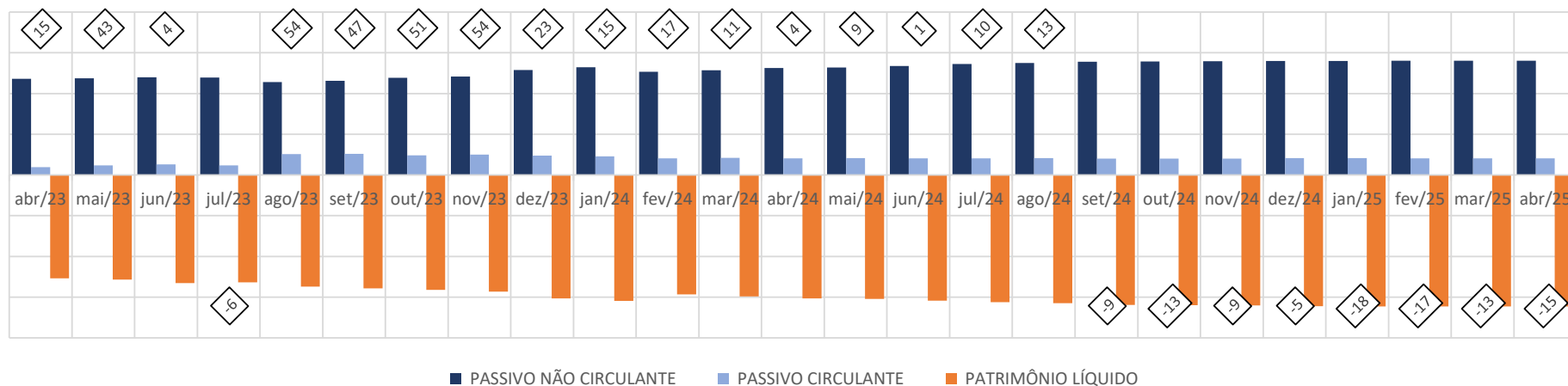
Em abril de 2025 o grupo de contas do Passivo Circulante não apresentou variação significativa em relação ao mês anterior.

O Passivo Não Circulante não apresentou variação em relação ao mês anterior.

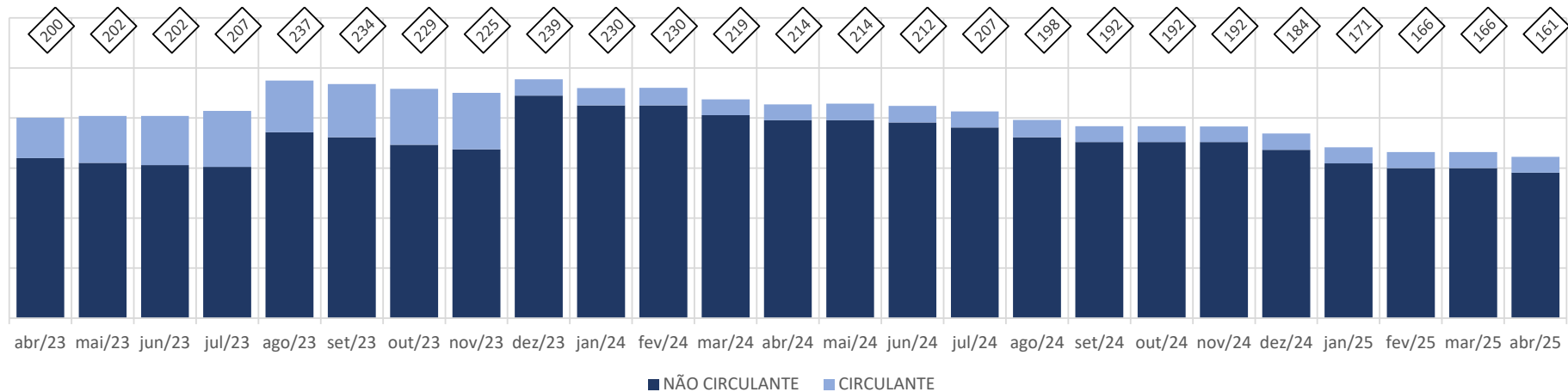
A variação que ocorre no Patrimônio Líquido é gerada pelo Resultado Líquido do Exercício apresentada no Demonstrativo de Resultado do Exercício (DRE).

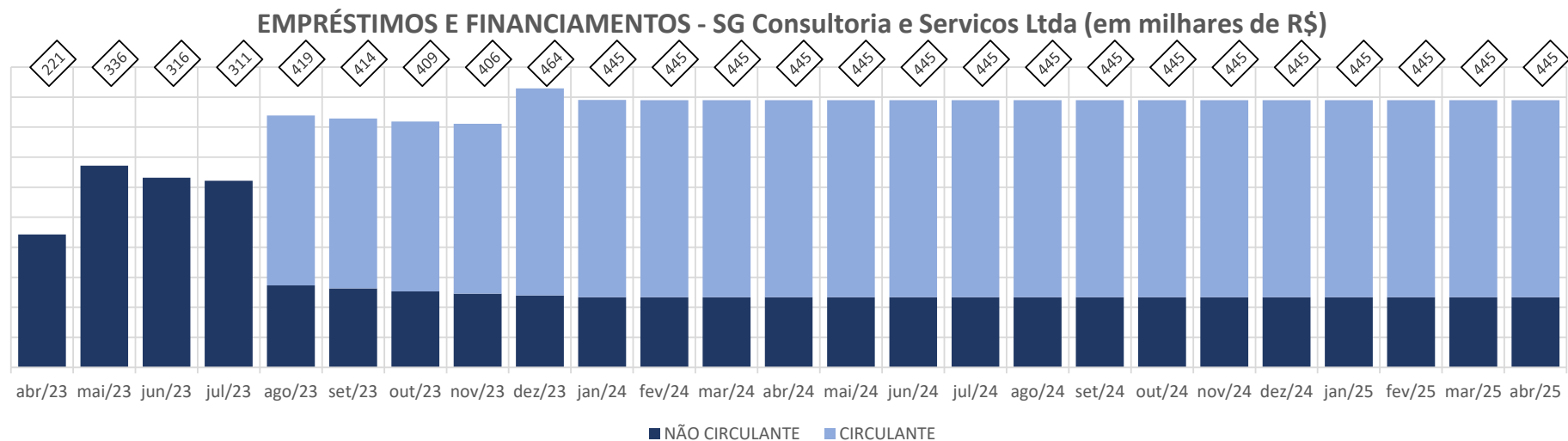


PASSIVO - SG Consultoria e Servicos Ltda (em milhares de R\$)



OBRIGAÇÕES FISCAIS E TRIBUTÁRIAS - SG Consultoria e Servicos Ltda (em milhares de R\$)





4.2.3 Demonstrativo de Resultado do Período

SG Consultoria e Serviços Ltda
Em milhares de R\$

Demonstrativo de Resultado do Exercício Mensal	04/2024	05/2024	06/2024	07/2024	08/2024	09/2024	10/2024	11/2024	12/2024	01/2025	02/2025	03/2025	04/2025	Variação Mês Anterior	
														abr/25-mar/25	%AH
RECEITA BRUTA DE VENDAS	2	0	1	1	17	-	-	2	6	6	6	9	7	(2)	-16,9%
IMPOSTOS SOBRE VENDAS	(0)	(0)	(0)	(0)	(2)	0	-	(0)	(0)	(0)	(0)	(1)	(0)	0	16,9%
% sobre ROB	-8,6%	-6,9%	-9,0%	-2,2%	-9,3%	0,0%	0,0%	-6,0%	-6,0%	-6,0%	-6,0%	-6,0%	-6,0%		
DEVOLUÇÕES SOBRE VENDAS	(0)	0	-	-	-	-	-	-	-	-	-	-	-	-	0,0%
% sobre ROB	-2,2%	33,4%	0,0%	0,0%	0,0%	0,0%	0,0%	0,0%	0,0%	0,0%	0,0%	0,0%	0,0%		
RECEITA OPERACIONAL LÍQUIDA	2	0	1	1	16	0	-	2	6	6	6	8	7	(1)	-16,9%
CUSTOS DOS PRODUTOS E SERVIÇOS	(0)	-	-	(1)	(2)	(0)	-	(0)	-	(0)	-	-	-	-	0,0%
% sobre ROL	-13,7%	0,0%	0,0%	-37,7%	-10,3%	-83,4%	0,0%	-14,4%	0,0%	-2,7%	0,0%	0,0%	0,0%		
RESULTADO BRUTO OPERACIONAL	1	0	1	1	14	0	-	1	6	5	6	8	7	(1)	-16,9%
DESPESAS (RECEITAS) OPERACIONAIS	(49)	(9)	(43)	(30)	(37)	(29)	(10)	(5)	(19)	(6)	(6)	(6)	(6)	1	9,0%
% sobre ROL	-2979,4%	-2875,7%	-3259,4%	-2293,7%	-234,3%	-8183,9%	0,0%	-309,0%	-320,9%	-100,1%	-108,0%	-77,0%	-84,4%		
DESPESAS COM VENDAS	(30)	(22)	(18)	-	-	(0)	(3)	-	-	-	-	-	-	-	0,0%
DESPESAS ADMINISTRATIVAS	(18)	(19)	(25)	(28)	(35)	(45)	(7)	(5)	(21)	(7)	(6)	(8)	(6)	3	30,2%
DESPESAS TRIBUTÁRIAS	(0)	(1)	(0)	(2)	(2)	(4)	0	(0)	(0)	-	(0)	(0)	-	0	100,0%
OUTRAS RECEITAS E DESPESAS OPERACIONAIS	-	33	-	-	-	19	-	-	2	1	-	2	-	(2)	-100,0%
RESULTADO ANTES DAS RECEITAS E DESPESAS FINANCEIRAS	(47)	(9)	(42)	(30)	(23)	(29)	(10)	(4)	(13)	(0)	(0)	2	1	(1)	-43,4%
% sobre ROL	-2893,1%	-2775,7%	-3159,4%	-2231,4%	-144,6%	-8167,3%	0,0%	-223,4%	-220,9%	-2,8%	-8,0%	23,0%	15,6%		
RECEITAS FINANCEIRAS	-	-	-	-	-	-	-	-	-	-	-	-	-	-	0,0%
DESPESAS FINANCEIRAS	(3)	(2)	(2)	(5)	(5)	(11)	(0)	-	(4)	(7)	(3)	-	(3)	(3)	100,0%
RESULTADO LÍQUIDO DO EXERCÍCIO	(51)	(11)	(44)	(34)	(28)	(40)	(10)	(4)	(17)	(7)	(3)	2	(2)	(3)	-181,9%
% sobre ROL	-3086,3%	-3432,2%	-3321,0%	-2586,8%	-176,2%	-11113,4%	0,0%	-223,4%	-290,4%	-126,8%	-52,1%	23,0%	-22,6%		

Considerações:

Em abril de 2025 a Recuperanda apresentou Receita Bruta de Vendas no valor de R\$ 7 mil.

Apresentou, no mês de análise, a conta de Custos dos Produtos e Serviços, com valor zerado.

O Resultado Líquido do Exercício apresentou prejuízo de R\$ 2 mil.





Av. Iguaçu, 2820, sala 1001, 10º andar – Água Verde – CEP 80.240-031 – Curitiba/PR
Av. Paulista, 1439, 1º andar, conjunto 12 – Bela Vista – CEP 01.311-926 - São Paulo/SP
Rua Antônio Albuquerque, 330, 8º andar – Savassi – CEP 30.112-010– Belo Horizonte/MG
Av. Trompowsky, 354, sala 501, Centro CEP 88.015-300 – Florianópolis/SC
Rua Mostardeiro, 777, sala 1401, Independência – CEP 90.430-001 - Porto Alegre/RS
www.credibilita.com.br – contato@credibilita.adv.br – Tel (41) 3242-9009



Documento assinado digitalmente, conforme MP nº 2.200-2/2001, Lei nº 11.419/2006, resolução do Projudi, do TJPR/OE
Validação deste em <https://projudi.tjpr.jus.br/projudi/> - Identificador: PJYX7 PXT7F 86PJN 7FMXY