

Competência:  
outubro de 2024



# Relatório Mensal de Atividade

Recuperação Judicial das Empresas:

**NEXT DISTRIBUIDORA**

COMÉRCIO, TRANSPORTES E LOGÍSTICA LTDA ME

**SG CONSULTORIA E SERVIÇOS LTDA**



Documento assinado digitalmente, conforme MP nº 2.200-2/2001, Lei nº 11.419/2006, resolução do Projudi, do TJPR/OE  
Validação deste em <https://projudi.tjpr.jus.br/projudi/> - Identificador: PJX67 N9BHV TCVA4 DYT2Y

## CONSIDERAÇÕES INICIAIS

Excelentíssima Senhora Doutora Juíza de Direito da 26ª Vara Cível e Empresarial da Comarca da Região Metropolitana de Curitiba – Estado do Paraná.

Processo nº 0003010-24.2024.8.16.0185

A Credibilità Administração Judicial e Serviços Ltda., nomeada Administradora Judicial nos citados autos, vem, respeitosamente, à presença de Vossa Excelência, apresentar o Relatório Mensal de Atividades das Recuperandas:

- NEXT DISTRIBUIDORA COMÉRCIO TRANSPORTES E LOGÍSTICA LTDA ME;
- SG CONSULTORIA E SERVIÇOS LTDA.

Este relatório, denominado “**Relatório Mensal de Atividades - RMA**”, foi elaborado com as informações quantitativas e qualitativas fornecidas pelas Recuperandas, contemplando as análises do mês de **outubro de 2024**.

Tem como objetivo:

- Fornecer informações sobre as atividades econômicas das Recuperandas;
- Apresentar informações financeiras e econômicas;

Com relação às informações contidas neste documento, a Administradora Judicial fica à disposição para prestar esclarecimentos adicionais.

Atenciosamente,

Credibilità Administração Judicial e Serviços Ltda.



## GLOSSÁRIO

**AC** - Ativo Circulante

**ACF** - Ativo Circulante Financeiro

**ACO** - Ativo Circulante Operacional

**A.H.** – Análise Horizontal

**AJ** - Administrador Judicial

**ANC** - Ativo Não Circulante

**A.V.** – Análise Vertical

**BP** - Balanço Patrimonial

**DRE** - Demonstrativo de Resultado do Exercício

**EBITDA** - Earnings Before Interest, Taxes, Depreciation and Amortization ou Lucro

Antes dos Juros, Impostos, Depreciação e Amortização.

**IFs** - Instituições Financeiras

**LL** - Lucro Líquido

**LO** - Lucro Operacional

**PC** - Passivo Circulante

**PCF** - Passivo Circulante Financeiro

**PCO** - Passivo Circulante Operacional

**PL** - Patrimônio Líquido

**PNC** - Passivo Não Circulante

**RJ** - Recuperação Judicial

**RL** - Receita Líquida

**ROL** - Receita Operacional Líquida ou Receita Líquidas de Vendas



# ÍNDICE

<b>1 EMPRESAS DO GRUPO EM RECUPERAÇÃO JUDICIAL .....</b>	<b>4</b>
<b>1.1 ESTRUTURA SOCIETÁRIA .....</b>	<b>4</b>
<b>2 RESUMO DAS ATIVIDADES OPERACIONAIS .....</b>	<b>5</b>
<b>2.1 COLABORADORES.....</b>	<b>5</b>
<b>2.2 FATURAMENTO - NEXT DISTRIBUIDORA COMÉRCIO, TRANSPORTES E LOGÍSTICA LTDA ME.....</b>	<b>6</b>
<b>2.3 FATURAMENTO - SG CONSULTORIA E SERVIÇOS LTDA .....</b>	<b>7</b>
<b>3 RELAÇÃO DE CREDORES .....</b>	<b>8</b>
<b>4 ANÁLISE DOS DADOS CONTÁBEIS E INFORMAÇÕES FINANCEIRAS .....</b>	<b>9</b>
<b>4.1 DEMONSTRAÇÕES FINANCEIRAS - NEXT DISTRIBUIDORA COMÉRCIO, TRANSPORTES E LOGÍSTICA LTDA ME.....</b>	<b>9</b>
4.1.1 ATIVO .....	9
4.1.2 PASSIVO .....	11
4.1.3 DEMONSTRATIVO DE RESULTADO DO PERÍODO .....	14
<b>4.2 DEMONSTRAÇÕES FINANCEIRAS - SG CONSULTORIA E SERVIÇOS LTDA .....</b>	<b>15</b>
4.2.1 ATIVO .....	15
4.2.2 PASSIVO .....	17
4.2.3 DEMONSTRATIVO DE RESULTADO DO PERÍODO .....	20



# 1 EMPRESAS DO GRUPO EM RECUPERAÇÃO JUDICIAL

## 1.1 Estrutura Societária

### Next Distribuidora Comércio Transportes e Logística Ltda ME

Nome	Qualificação	Nome Representante Legal	Qualificação Representante Legal
Ediane Ellen Schassott Lopes	22-Sócio	-	-
Marcelo Cruz Ribeiro Goncalves	49-Sócio-Administrador	-	-

Fonte: Site da Receita Federal, em 29/07/2024.

### SG Consultoria e Serviços Ltda

Nome	Qualificação	Nome Representante Legal	Qualificação Representante Legal
Ediane Ellen Schassott Lopes	49-Sócio-Administrador	-	-

Fonte: Site da Receita Federal, em 29/07/2024.

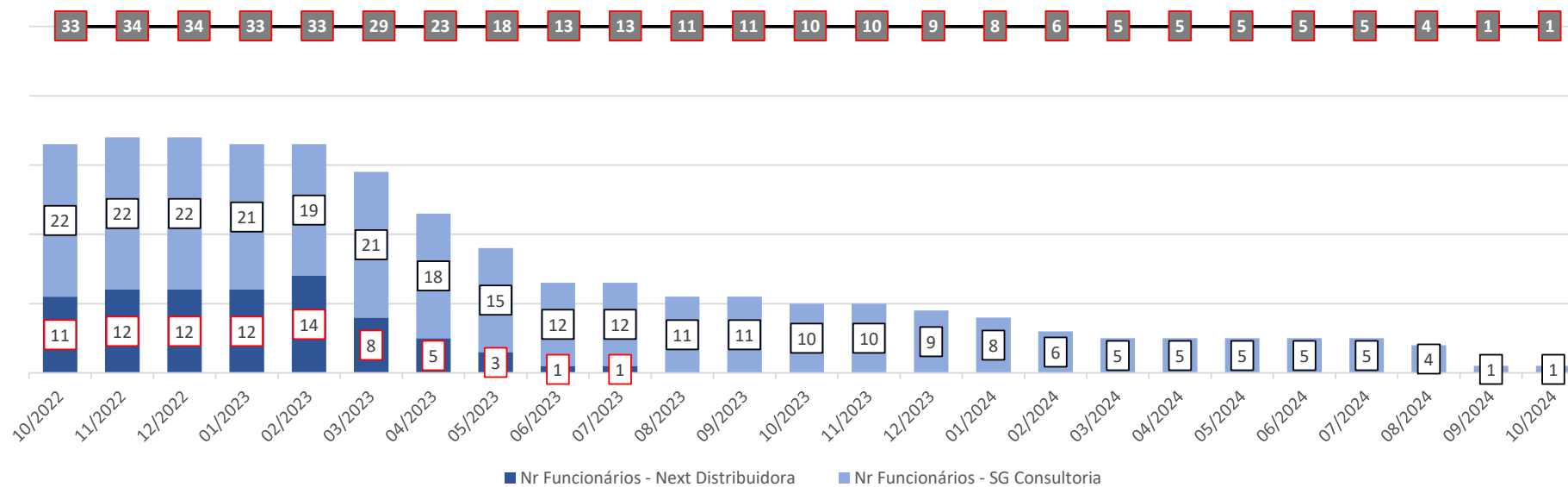


## 2 RESUMO DAS ATIVIDADES OPERACIONAIS

### 2.1 Colaboradores

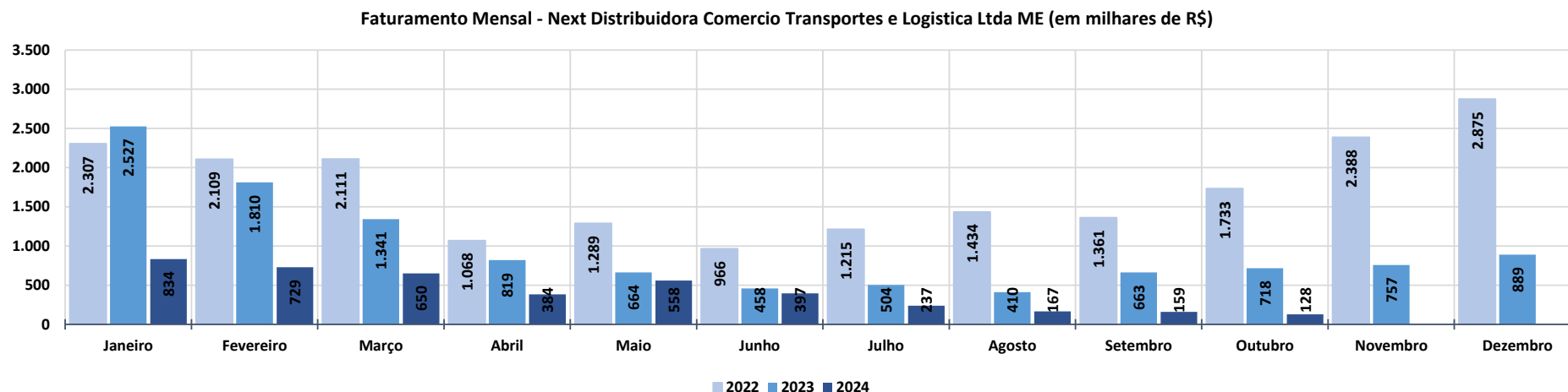
No mês de outubro de 2024, as Recuperandas apresentaram 1 colaborador ativo na folha de pagamento, registrado na Recuperanda SG Consultoria e Serviços Ltda.

Quadro de Colaboradores



## 2.2 Faturamento - Next Distribuidora Comércio, Transportes e Logística Ltda ME

O gráfico abaixo apresenta o faturamento bruto histórico da Recuperanda que, em outubro de 2024, apresentou o valor de R\$ 128 mil, com redução de 19,4% comparada ao mês anterior.



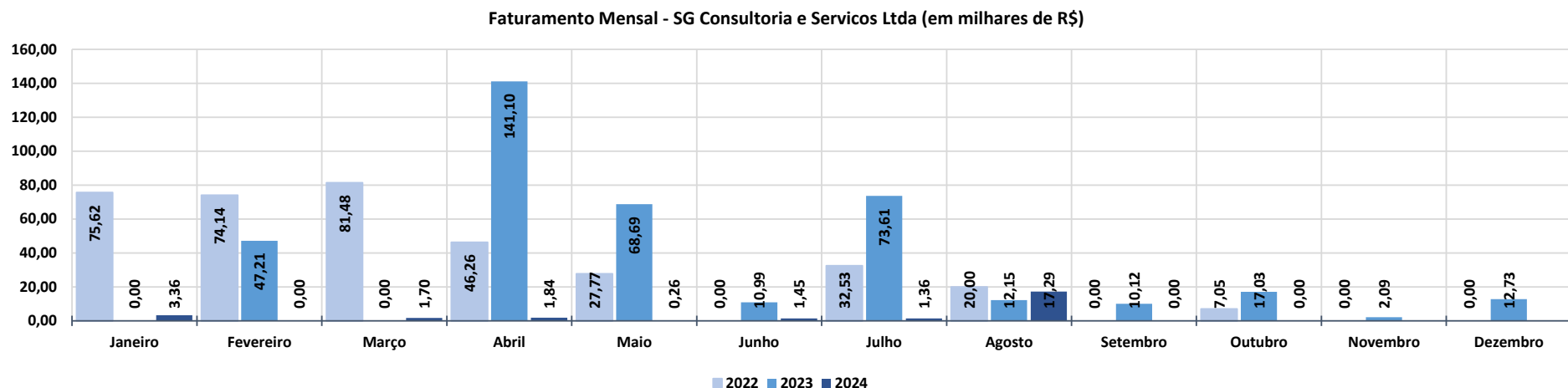
**Next Distribuidora Comercio Transportes e Logistica Ltda ME**  
Em milhares de R\$

Faturamento Mensal	2022	A.V.%	2023	A.V.%	A.H%	2024	A.V.%	A.H%
Janeiro	2.307	0,0%	2.527	-12,1%	0,0%	834	-6,2%	-67,0%
Fevereiro	2.109	-8,6%	1.810	-28,4%	0,0%	729	-12,6%	-59,7%
Março	2.111	0,1%	1.341	-25,9%	-36,5%	650	-10,9%	-51,6%
Abril	1.068	-49,4%	819	-38,9%	-23,3%	384	-41,0%	-53,2%
Mai	1.289	20,7%	664	-18,9%	-48,5%	558	45,4%	-16,0%
Junho	966	-25,1%	458	-31,0%	-52,5%	397	-28,9%	-13,5%
Julho	1.215	25,8%	504	9,9%	-58,5%	237	-40,2%	-52,9%
Agosto	1.434	18,0%	410	-18,6%	-71,4%	167	-29,7%	-59,3%
Setembro	1.361	-5,1%	663	61,6%	-51,3%	159	-4,9%	-76,1%
Outubro	1.733	27,4%	718	8,3%	-58,6%	128	-19,4%	-82,2%
Novembro	2.388	37,8%	757	5,4%	-68,3%			
Dezembro	2.875	20,4%	889	17,5%	-69,1%			
<b>Total Anual</b>	<b>20.855</b>		<b>11.560</b>			<b>4.241</b>		
<b>Média Mensal</b>	<b>1.738</b>		<b>963</b>		<b>-44,6%</b>	<b>424</b>		<b>-56,0%</b>



## 2.3 Faturamento - SG Consultoria e Serviços Ltda

O gráfico abaixo apresenta o faturamento bruto histórico da Recuperanda que, em outubro de 2024, apresentou o valor zerado.



**SG Consultoria e Serviços Ltda**  
Em milhares de R\$

Faturamento Mensal	2022	A.V.%	2023	A.V.%	A.H%	2024	A.V.%	A.H%
Janeiro	75,62	0,0%	0,00	0,0%	0,0%	3,36	-73,6%	100,0%
Fevereiro	74,14	-2,0%	47,21	100,0%	0,0%	0,00	-100,0%	-100,0%
Março	81,48	9,9%	0,00	0,0%	0,0%	1,70	100,0%	100,0%
Abril	46,26	-43,2%	141,10	100,0%	205,0%	1,84	8,2%	-98,7%
Mai	27,77	-40,0%	68,69	-51,3%	147,3%	0,26	-85,9%	-99,6%
Junho	0,00	-100,0%	10,99	-84,0%	100,0%	1,45	458,1%	-86,8%
Julho	32,53	100,0%	73,61	569,9%	126,3%	1,36	-6,2%	-98,2%
Agosto	20,00	-38,5%	12,15	-83,5%	-39,2%	17,29	1175,7%	42,3%
Setembro	0,00	-100,0%	10,12	-16,7%	100,0%	0,00	-100,0%	-100,0%
Outubro	7,05	100,0%	17,03	68,4%	141,8%	0,00	0,0%	-100,0%
Novembro	0,00	-100,0%	2,09	-87,7%	100,0%	0,00	0,0%	-100,0%
Dezembro	0,00	0,0%	12,73	508,4%	100,0%	0,00	0,0%	-100,0%
<b>Total Anual</b>	<b>364,85</b>		<b>395,72</b>			<b>27,25</b>		
<b>Média Mensal</b>	<b>45,61</b>		<b>39,57</b>		<b>-13,2%</b>	<b>3,89</b>		<b>-90,2%</b>





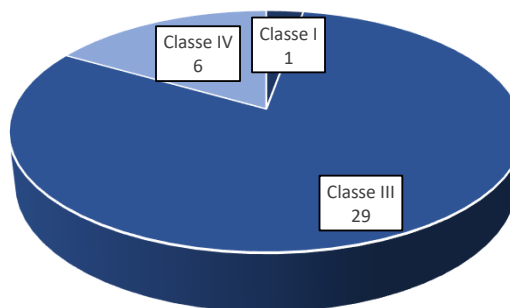
### 3 RELAÇÃO DE CREDORES

#### Next Distribuidora Comércio, Transportes e Logística Ltda ME

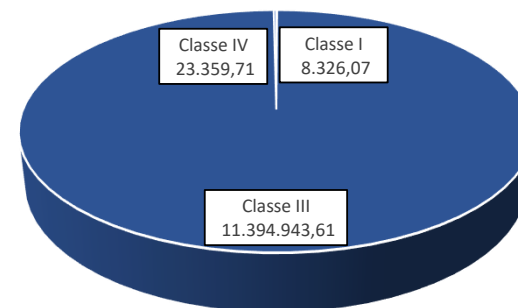
A Recuperanda apresentou a Lista de Credores publicada no dia 23/04/2024, relacionando 36 credores, com o valor total de R\$ 11.426.629,39 (onze milhões, quatrocentos e vinte e seis mil, seiscentos e vinte e nove reais e trinta e nove centavos).

Classes	Nome	Credores	Valor da Lista
Classe I	Credores Trabalhista	1	8.326,07
Classe III	Credores Quirografário	29	11.394.943,61
Classe IV	Credores ME e EPP	6	23.359,71
<b>Total Geral</b>		<b>36</b>	<b>11.426.629,39</b>

Credores por Número / Classe



Credores por Valor / Classe

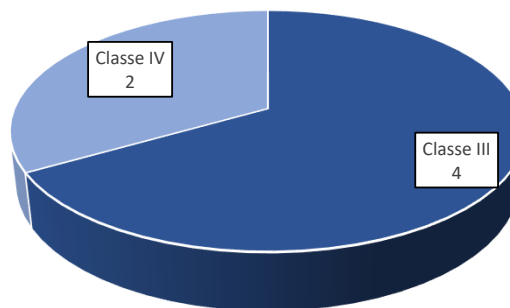


#### SG Consultoria e Serviços Ltda

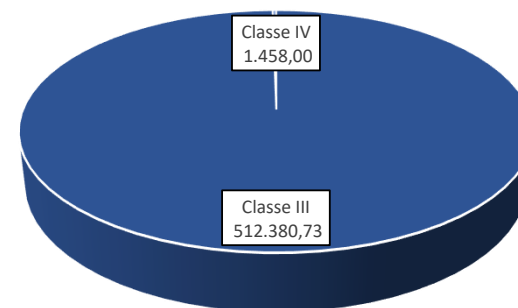
A Recuperanda apresentou a Lista de Credores publicada no dia 23/04/2024, relacionando 6 credores, com o valor total de R\$ 513.838,73 (quinhentos e treze mil, oitocentos e trinta e oito reais e setenta e três centavos).

Classes	Nome	Credores	Valor da Lista
Classe III	Credores Quirografário	4	512.380,73
Classe IV	Credores ME e EPP	2	1.458,00
<b>Total Geral</b>		<b>6</b>	<b>513.838,73</b>

Credores por Número / Classe



Credores por Valor / Classe



## 4 ANÁLISE DOS DADOS CONTÁBEIS E INFORMAÇÕES FINANCEIRAS

### 4.1 Demonstrações Financeiras - Next Distribuidora Comércio, Transportes e Logística Ltda ME

#### 4.1.1 Ativo

A seguir apresenta-se as contas do Balanço Patrimonial Ativo – Bens e Direitos:

Next Distribuidora Comercio Transportes e Logistica Ltda ME

Em milhares de R\$

BALANÇO PATRIMONIAL	10/2023	11/2023	12/2023	01/2024	02/2024	03/2024	04/2024	05/2024	06/2024	07/2024	08/2024	09/2024	10/2024	Variação Mês Anterior	
														out/24-set/24	%AH
<b>ATIVO CIRCULANTE</b>	2.549	2.679	2.792	2.760	2.676	2.858	2.852	2.802	2.814	2.767	2.729	2.834	2.805	(29)	-1,0%
% sobre TOTAL DO ATIVO	89,4%	90,1%	93,7%	94,2%	98,4%	99,2%	99,2%	99,5%	99,7%	99,5%	100,5%	100,5%	100,5%		
<b>DISPONIBILIDADES</b>	12	15	21	34	15	17	64	7	4	9	67	39	43	4	10,7%
CAIXA	3	3	3	3	3	3	3	3	3	3	3	3	3	-	0,0%
BANCOS CONTA MOVIMENTO	10	12	18	31	13	15	61	5	1	6	64	36	41	4	11,5%
CRÉDITOS E CONVÊNIOS	-	-	-	-	-	-	-	-	-	-	-	-	-	-	0,0%
<b>DIREITOS REALIZÁVEIS</b>	2.380	2.509	2.621	2.553	2.468	2.594	2.598	2.624	2.642	2.656	2.617	2.675	2.660	(16)	-0,6%
CLIENTES	225	314	349	191	233	319	269	281	255	218	147	172	160	(13)	-7,4%
ADIANTEMENTOS A TERCEIROS	51	51	19	28	24	20	14	16	17	17	14	15	9	(6)	-39,5%
ADIANTEMENTOS A EMPREGADOS	-	-	-	-	-	-	-	-	-	-	-	-	-	-	0,0%
IMPOSTOS A RECUPERAR	-	-	-	-	-	-	-	-	-	-	-	-	0	0	100,0%
TÍTULOS A RECEBER	16	16	16	16	4	4	4	4	4	4	4	4	-	(4)	-100,0%
OUTROS CRÉDITOS	2.087	2.128	2.237	2.318	2.207	2.252	2.312	2.324	2.366	2.418	2.453	2.485	2.491	6	0,2%
<b>ESTOQUES</b>	156	155	151	174	193	246	190	171	169	101	45	120	102	(18)	-14,9%
<b>ATIVO NÃO CIRCULANTE</b>	320	312	187	169	42	15	14	14	13	12	11	11	10	(1)	-6,6%
% sobre TOTAL DO ATIVO	11,2%	10,5%	6,3%	5,8%	1,5%	0,5%	0,5%	0,5%	0,5%	0,4%	0,4%	0,4%	0,4%		
<b>INVESTIMENTOS</b>	28	29	29	29	29	-	-	-	-	-	-	-	-	-	0,0%
<b>IMOBILIZADO</b>	292	283	158	140	13	15	14	14	13	12	11	11	10	(1)	-6,6%
<b>ATIVO COMPENSATÓRIO</b>	(18)	(18)	(0)	3	2	9	8	1	(4)	0	(25)	(25)	(25)	-	0,0%
<b>TOTAL DO ATIVO</b>	2.851	2.973	2.979	2.932	2.720	2.882	2.874	2.817	2.823	2.779	2.715	2.820	2.790	(30)	-1,1%

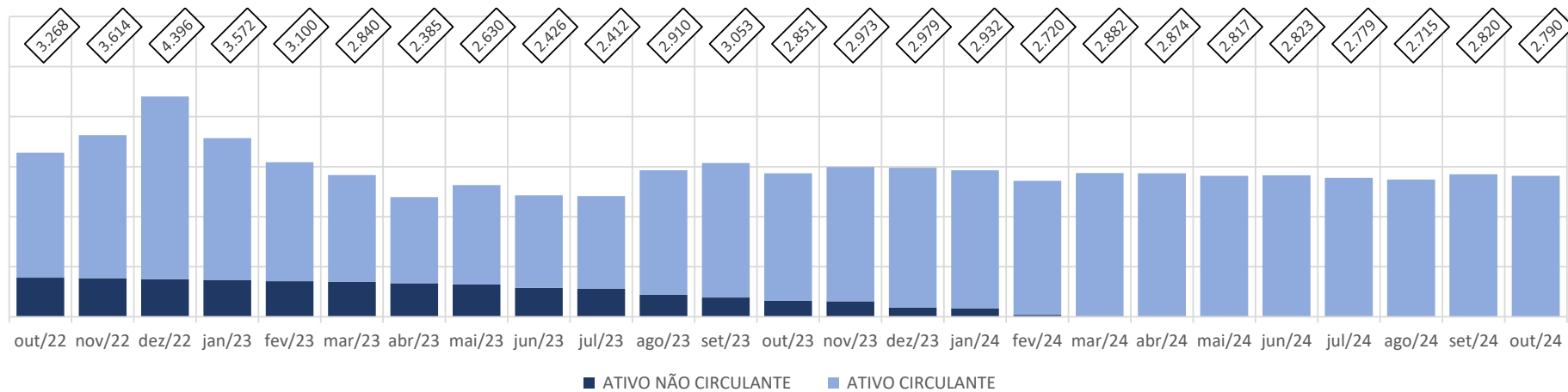
#### Considerações:

Em outubro de 2024 o grupo de contas do Ativo Circulante apresentou redução de R\$ 29 mil em relação ao mês anterior.

O Ativo Não Circulante apresentou redução de R\$ 1 mil em relação ao mês anterior.



### ATIVO - Next Distribuidora Comercio Transportes e Logistica Ltda ME (em milhares de R\$)



## 4.1.2 Passivo

A seguir apresenta-se as contas do Balanço Patrimonial Passivo – Obrigações:

Next Distribuidora Comercio Transportes e Logistica Ltda ME

Em milhares de R\$

BALANÇO PATRIMONIAL	10/2023	11/2023	12/2023	01/2024	02/2024	03/2024	04/2024	05/2024	06/2024	07/2024	08/2024	09/2024	10/2024	Variação Mês Anterior	
														out/24-set/24	%AH
<b>PASSIVO CIRCULANTE</b>	<b>10.022</b>	<b>10.246</b>	<b>10.011</b>	<b>10.016</b>	<b>9.894</b>	<b>10.026</b>	<b>10.068</b>	<b>9.986</b>	<b>10.001</b>	<b>9.996</b>	<b>10.018</b>	<b>10.100</b>	<b>10.099</b>	(1)	0,0%
% sobre TOTAL DO PASSIVO	351,5%	344,6%	336,1%	341,6%	363,8%	347,9%	350,3%	354,5%	354,3%	359,7%	368,9%	358,2%	362,0%		
FORNECEDORES	1.689	1.690	1.624	1.536	1.481	1.612	1.627	1.517	1.560	1.529	1.537	1.602	1.592	(10)	-0,6%
EMPRÉSTIMOS E FINANCIAMENTOS	429	429	502	495	487	487	487	487	487	487	487	487	487	-	0,0%
OBRIGAÇÕES TRABALHISTAS E SOCIAIS	253	253	253	253	253	247	247	247	247	247	247	247	247	-	0,0%
OBRIGAÇÕES FISCAIS E TRIBUTÁRIAS	1.119	1.154	1.216	1.253	1.289	1.309	1.336	1.363	1.386	1.412	1.426	1.428	1.432	4	0,3%
ADIANTAMENTO DE CLIENTES	6	8	8	4	14	1	1	1	1	1	1	1	1	-	0,0%
OUTRAS OBRIGAÇÕES	6.525	6.712	6.407	6.475	6.368	6.369	6.369	6.370	6.319	6.319	6.319	6.334	6.340	5	0,1%
<b>PASSIVO NÃO CIRCULANTE</b>	<b>5.599</b>	<b>5.541</b>	<b>4.146</b>	<b>4.093</b>	<b>4.029</b>	<b>4.024</b>	<b>4.024</b>	<b>4.024</b>	<b>4.024</b>	<b>4.024</b>	<b>4.024</b>	<b>4.024</b>	<b>4.024</b>	-	0,0%
% sobre TOTAL DO PASSIVO	196,4%	186,4%	139,2%	139,6%	148,1%	139,6%	140,0%	142,9%	142,6%	144,8%	148,2%	142,7%	144,2%		
EMPRÉSTIMOS E FINANCIAMENTOS	4.967	4.908	3.513	3.460	3.396	3.391	3.391	3.391	3.391	3.391	3.391	3.391	3.391	-	0,0%
OBRIGAÇÕES FISCAIS E TRIBUTÁRIAS	633	633	633	633	633	633	633	633	633	633	633	633	633	-	0,0%
<b>PATRIMONIO LIQUIDO</b>	<b>(12.752)</b>	<b>(12.796)</b>	<b>(11.178)</b>	<b>(11.180)</b>	<b>(11.205)</b>	<b>(11.178)</b>	<b>(11.225)</b>	<b>(11.194)</b>	<b>(11.198)</b>	<b>(11.241)</b>	<b>(11.302)</b>	<b>(11.279)</b>	<b>(11.308)</b>	(29)	-0,3%
% sobre TOTAL DO PASSIVO	-447,3%	-430,4%	-375,3%	-381,4%	-412,0%	-387,8%	-390,5%	-397,4%	-396,7%	-404,5%	-416,2%	-400,0%	-405,3%		
CAPITAL SOCIAL	101	101	101	101	101	101	101	101	101	101	101	101	101	-	0,0%
RESERVAS DE CAPITAL	40	40	40	40	40	40	40	40	40	40	40	40	40	-	0,0%
LUCROS OU PREJUÍZOS ACUMULADOS	(9.994)	(9.994)	(6.741)	(11.318)	(11.318)	(11.318)	(11.318)	(11.318)	(11.318)	(11.318)	(11.318)	(11.318)	(11.317)	1	0,0%
LUCROS OU PREJUÍZOS DO EXERCÍCIO	(2.900)	(2.943)	(4.577)	(3)	(28)	(0)	(48)	(16)	(21)	(64)	(124)	(102)	(132)	(31)	-30,0%
<b>PASSIVO COMPENSATÓRIO</b>	<b>(18)</b>	<b>(18)</b>	<b>(0)</b>	<b>3</b>	<b>2</b>	<b>9</b>	<b>8</b>	<b>1</b>	<b>(4)</b>	<b>0</b>	<b>(25)</b>	<b>(25)</b>	<b>(25)</b>	-	0,0%
<b>TOTAL DO PASSIVO</b>	<b>2.851</b>	<b>2.973</b>	<b>2.979</b>	<b>2.932</b>	<b>2.720</b>	<b>2.882</b>	<b>2.874</b>	<b>2.817</b>	<b>2.823</b>	<b>2.779</b>	<b>2.715</b>	<b>2.820</b>	<b>2.790</b>	(30)	-1,1%

### Considerações:

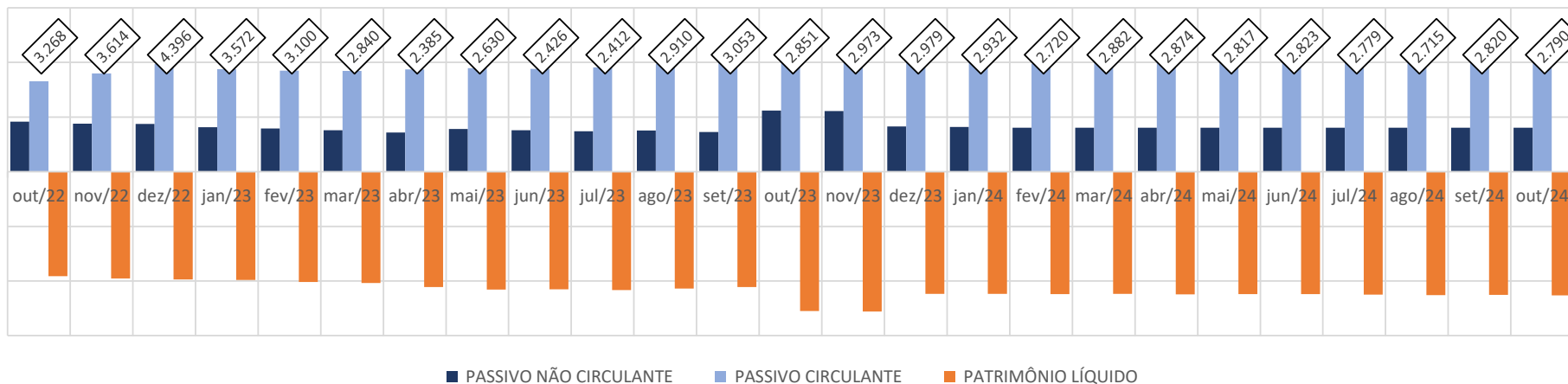
Em outubro de 2024 o grupo de contas do Passivo Circulante apresentou redução de R\$ 1 mil em relação ao mês anterior.

O Passivo Não Circulante não apresentou variação em relação ao mês anterior.

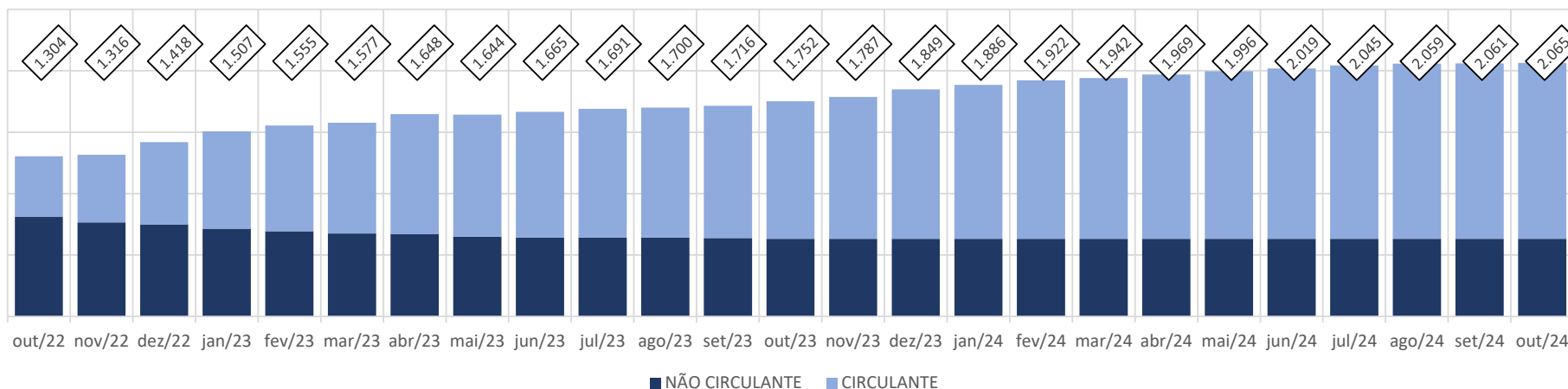
A variação que ocorre no Patrimônio Líquido é gerada pelo Resultado Líquido do Exercício apresentada no Demonstrativo de Resultado do Exercício (DRE).



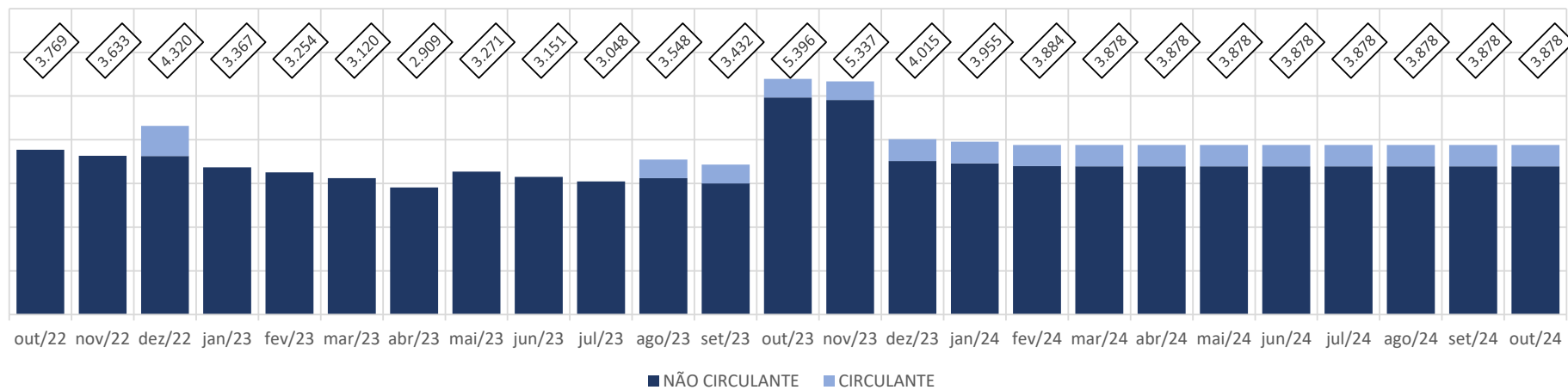
### PASSIVO - Next Distribuidora Comercio Transportes e Logistica Ltda ME (em milhares de R\$)



### OBRIGAÇÕES FISCAIS E TRIBUTÁRIAS - Next Distribuidora Comercio Transportes e Logistica Ltda ME (em milhares de R\$)



### EMPRÉSTIMOS E FINANCIAMENTOS - Next Distribuidora Comercio Transportes e Logistica Ltda ME (em milhares de R\$)



### 4.1.3 Demonstrativo de Resultado do Período

Next Distribuidora Comercio Transportes e Logistica Ltda ME

Em milhares de R\$

Demonstrativo de Resultado do Exercício Mensal	10/2023	11/2023	12/2023	01/2024	02/2024	03/2024	04/2024	05/2024	06/2024	07/2024	08/2024	09/2024	10/2024	Variação Mês Anterior	
														out/24-set/24	%AH
RECEITA BRUTA DE VENDAS	718	757	889	834	729	650	384	558	397	237	167	159	128	(31)	-19,4%
IMPOSTOS SOBRE VENDAS	(118)	(126)	(264)	(129)	(120)	(108)	(58)	(72)	(54)	(33)	(16)	(17)	(11)	6	34,3%
% sobre ROB	-16,5%	-16,7%	-29,7%	-15,5%	-16,5%	-16,7%	-15,1%	-12,9%	-13,7%	-13,8%	-9,8%	-10,9%	-8,9%		
DEVOLUÇÕES SOBRE VENDAS	(76)	(59)	(212)	(125)	(78)	(45)	(36)	(35)	(51)	(24)	(7)	(10)	(3)	7	74,7%
% sobre ROB	-10,6%	-7,8%	-23,9%	-15,0%	-10,7%	-6,9%	-9,4%	-6,3%	-13,0%	-10,2%	-4,1%	-6,2%	-2,0%		
RECEITA OPERACIONAL LÍQUIDA	523	572	413	580	531	496	289	450	291	181	144	131	114	(17)	-13,3%
CUSTOS DOS PRODUTOS E SERVIÇOS	(527)	(398)	(653)	(400)	(382)	(315)	(202)	(283)	(195)	(117)	(101)	(83)	(74)	9	11,3%
% sobre ROL	-100,8%	-69,5%	-158,2%	-69,0%	-71,9%	-63,6%	-69,8%	-62,9%	-67,2%	-64,5%	-70,3%	-63,1%	-64,6%		
RESULTADO BRUTO OPERACIONAL	(4)	174	(240)	180	149	181	87	167	95	64	43	49	40	(8)	-16,7%
DESPESAS (RECEITAS) OPERACIONAIS	(93)	(133)	(1.110)	(99)	(102)	(95)	(114)	(101)	(79)	(94)	(92)	(18)	(66)	(48)	-265,1%
% sobre ROL	-17,8%	-23,3%	-269,0%	-17,1%	-19,2%	-19,1%	-39,2%	-22,5%	-27,2%	-52,2%	-64,0%	-13,7%	-57,7%		
DESPESAS COM VENDAS	(37)	(52)	(81)	(57)	(47)	(51)	(64)	(22)	(66)	(41)	(40)	(24)	(17)	7	28,0%
DESPESAS ADMINISTRATIVAS	(82)	(82)	(78)	(53)	(261)	(58)	(47)	(79)	(54)	(51)	(52)	(43)	(45)	(3)	-6,1%
DESPESAS TRIBUTÁRIAS	(5)	(3)	(3)	(2)	(2)	(4)	(3)	(0)	(7)	(3)	-	(3)	(4)	(1)	-33,8%
OUTRAS RECEITAS E DESPESAS OPERACIONAIS	31	3	(948)	14	209	19	-	-	49	-	0	52	1	(51)	-98,8%
RESULTADO ANTES DAS RECEITAS E DESPESAS FINANCEIRAS	(97)	41	(1.350)	81	47	86	(26)	66	16	(30)	(49)	30	(25)	(56)	-183,1%
% sobre ROL	-18,6%	7,2%	-327,2%	13,9%	8,9%	17,4%	-9,1%	14,6%	5,6%	-16,7%	-34,2%	23,2%	-22,2%		
RECEITAS FINANCEIRAS	-	-	-	-	-	-	-	-	-	-	-	-	-	-	0,0%
DESPESAS FINANCEIRAS	(2.089)	(84)	(284)	(84)	(72)	(59)	(21)	(34)	(21)	(13)	(11)	(8)	(5)	3	33,4%
RESULTADO LÍQUIDO DO EXERCÍCIO	(2.186)	(43)	(1.634)	(3)	(25)	27	(48)	32	(5)	(43)	(60)	23	(31)	(53)	-234,5%
% sobre ROL	-417,8%	-7,6%	-396,1%	-0,5%	-4,6%	5,5%	-16,4%	7,0%	-1,7%	-23,7%	-42,1%	17,3%	-26,8%		

#### Considerações:

Em outubro de 2024 a Recuperanda apresentou Receita Bruta de Vendas em R\$ 128 mil, com uma redução de 13,3% na Receita Operacional Líquida comparado com o mês anterior.

Apresentou, no mês de análise, a conta de Custos dos Produtos e Serviços com valor de R\$ 74 mil, com uma redução 11,3% comparado ao mês anterior e 64,6% sobre a Receita Operacional Líquida do mês.

O Resultado Líquido do Exercício apresentou prejuízo de R\$ 31 mil.



## 4.2 Demonstrações Financeiras - SG Consultoria e Serviços Ltda

### 4.2.1 Ativo

A seguir apresenta-se as contas do Balanço Patrimonial Ativo – Bens e Direitos:

SG Consultoria e Serviços Ltda														Variação Mês Anterior	
Em milhares de R\$														out/24-set/24	%AH
BALANÇO PATRIMONIAL	10/2023	11/2023	12/2023	01/2024	02/2024	03/2024	04/2024	05/2024	06/2024	07/2024	08/2024	09/2024	10/2024		
<b>ATIVO CIRCULANTE</b>	19	22	18	10	12	6	(1)	4	(4)	5	8	(14)	(18)	(4)	-28,5%
% sobre TOTAL DO ATIVO	37,2%	41,0%	78,5%	66,5%	71,4%	54,0%	-32,1%	42,3%	-280,8%	50,8%	61,3%	156,5%	139,0%		
<b>DISPONIBILIDADES</b>	(6)	(8)	11	(8)	(9)	(10)	(10)	(11)	(15)	(3)	(1)	(14)	(18)	(4)	-28,5%
CAIXA	2	2	2	2	2	2	2	2	2	2	2	2	2	-	0,0%
BANCOS CONTA MOVIMENTO	(9)	(10)	9	(10)	(11)	(12)	(12)	(14)	(17)	(6)	(3)	(16)	(20)	(4)	-24,6%
<b>DIREITOS REALIZÁVEIS</b>	25	30	7	18	22	16	8	15	11	9	9	-	-	-	0,0%
CLIENTES	12	4	7	11	7	9	7	7	7	7	7	-	-	-	0,0%
ADIANTAMENTOS A TERCEIROS	-	-	-	7	14	7	0	-	-	-	-	-	-	-	0,0%
ADIANTAMENTOS A EMPREGADOS	-	13	-	-	(0)	-	1	8	4	1	2	-	-	-	0,0%
TÍTULOS A RECEBER	13	13	-	-	-	-	-	-	-	-	-	-	-	-	0,0%
<b>ATIVO NÃO CIRCULANTE</b>	32	32	5	5	5	5	5	5	5	5	5	5	5	-	0,0%
% sobre TOTAL DO ATIVO	62,8%	59,0%	21,5%	33,5%	28,6%	46,0%	132,1%	57,7%	380,8%	49,2%	38,7%	-56,5%	-39,0%		
<b>DEPÓSITO JUDICIAIS</b>	32	32	5	5	5	5	5	5	5	5	5	5	5	-	0,0%
<b>TOTAL DO ATIVO</b>	51	54	23	15	17	11	4	9	1	10	13	(9)	(13)	(4)	-44,6%

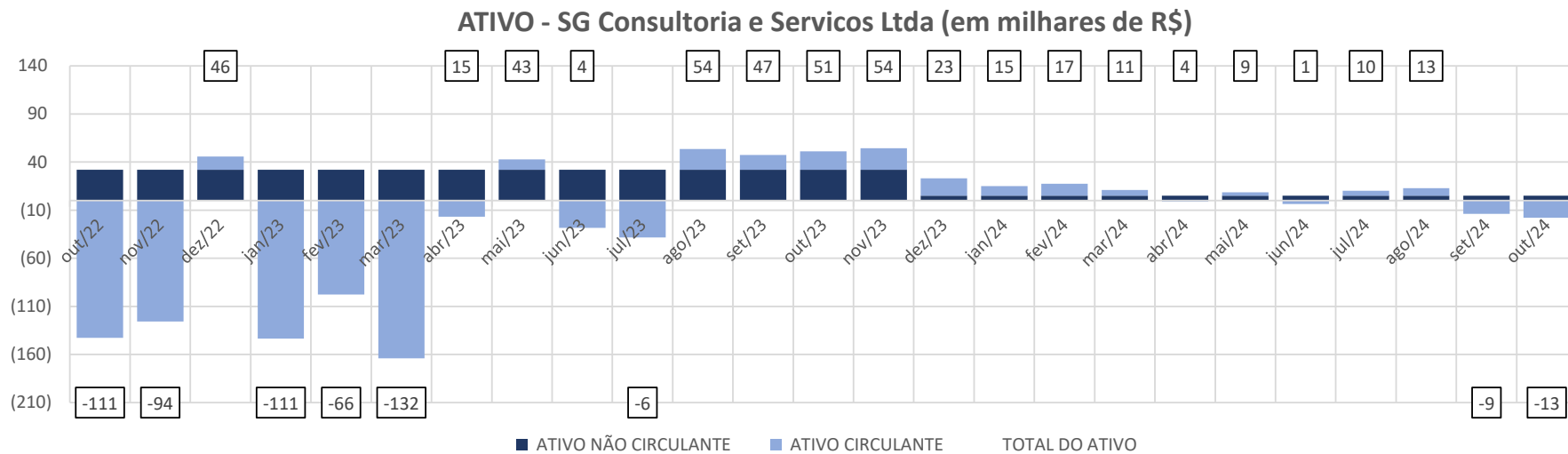
#### Considerações:

Em outubro de 2024 o grupo de contas do Ativo Circulante apresentou redução de R\$ 4 mil em relação ao mês anterior.

O Ativo Não Circulante não apresentou variação em relação ao mês anterior.







## 4.2.2 Passivo

A seguir apresenta-se as contas do Balanço Patrimonial Passivo – Obrigações:

SG Consultoria e Servicos Ltda  
 Em milhares de R\$

BALANÇO PATRIMONIAL	10/2023	11/2023	12/2023	01/2024	02/2024	03/2024	04/2024	05/2024	06/2024	07/2024	08/2024	09/2024	10/2024	Variação Mês Anterior	
														out/24-set/24	%AH
<b>PASSIVO CIRCULANTE</b>	485	499	474	459	410	422	411	415	411	407	412	403	403	(0)	0,0%
% sobre TOTAL DO PASSIVO	949,1%	916,9%	2040,9%	3076,0%	2348,3%	3881,8%	10843,9%	4786,0%	31273,5%	4000,6%	3187,1%	-4550,2%	-3145,5%		
FORNECEDORES	2	6	2	3	2	3	4	7	3	3	3	3	4	1	17,8%
EMPRÉSTIMOS E FINANCIAMENTOS	283	283	344	328	328	328	328	328	328	328	328	328	328	-	0,0%
OBRIGAÇÕES TRABALHISTAS E SOCIAIS	57	67	24	22	21	33	21	22	21	18	22	14	14	(1)	-4,4%
OBRIGAÇÕES FISCAIS E TRIBUTÁRIAS	56	56	16	17	18	16	16	17	17	16	17	16	16	(0)	-0,6%
ADIANTAMENTO DE CLIENTES	-	-	-	2	2	2	2	2	2	2	2	2	2	-	0,0%
OUTRAS OBRIGAÇÕES	87	87	87	87	39	39	39	39	39	39	39	39	39	-	0,0%
<b>PASSIVO NÃO CIRCULANTE</b>	2.387	2.420	2.579	2.647	2.537	2.571	2.626	2.638	2.678	2.725	2.750	2.777	2.784	6	0,2%
% sobre TOTAL DO PASSIVO	4672,9%	4447,3%	11094,5%	17722,2%	14514,3%	23646,9%	69369,3%	30450,1%	203937,8%	26804,2%	21273,4%	-31361,5%	-21734,3%		
EMPRÉSTIMOS E FINANCIAMENTOS	126	123	120	117	117	117	117	117	117	117	117	117	117	-	0,0%
OBRIGAÇÕES FISCAIS E TRIBUTÁRIAS	173	169	222	212	212	203	198	198	195	191	181	176	176	-	0,0%
OUTRAS OBRIGAÇÕES	2.087	2.128	2.237	2.318	2.207	2.252	2.312	2.324	2.366	2.418	2.453	2.485	2.491	6	0,2%
<b>PATRIMONIO LIQUIDO</b>	(2.821)	(2.864)	(3.031)	(3.092)	(2.930)	(2.982)	(3.033)	(3.044)	(3.087)	(3.122)	(3.149)	(3.189)	(3.199)	(10)	-0,3%
% sobre TOTAL DO PASSIVO	-5522,0%	-5264,2%	-13035,4%	-20698,2%	-16762,6%	-27428,8%	-80113,2%	-35136,1%	-235111,3%	-30704,8%	-24360,6%	36011,7%	24979,8%		
CAPITAL SOCIAL	10	10	10	10	10	10	10	10	10	10	10	10	10	-	0,0%
LUCROS OU PREJUÍZOS ACUMULADOS	(2.295)	(2.295)	(2.295)	(3.042)	(3.042)	(3.042)	(3.042)	(3.042)	(3.041)	(3.041)	(3.041)	(3.041)	(3.041)	-	0,0%
LUCROS OU PREJUÍZOS DO EXERCÍCIO	(536)	(579)	(746)	(60)	102	49	(1)	(13)	(56)	(91)	(118)	(158)	(168)	(10)	-6,3%
<b>TOTAL DO PASSIVO</b>	51	54	23	15	17	11	4	9	1	10	13	(9)	(13)	(4)	-44,6%

### Considerações:

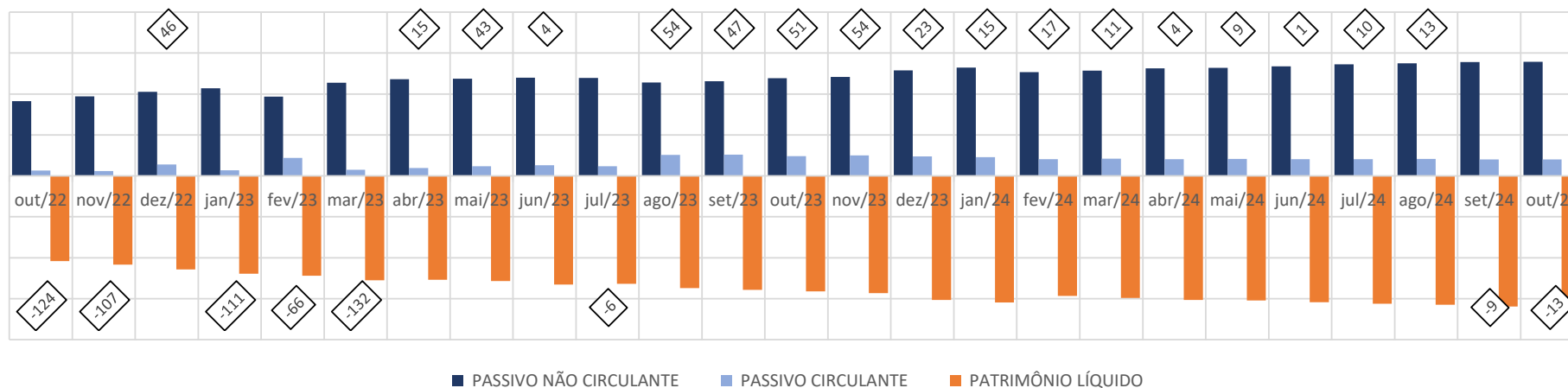
Em outubro de 2024 o grupo de contas do Passivo Circulante não apresentou variação em relação ao mês anterior.

O Passivo Não Circulante apresentou aumento de R\$ 6 mil em relação ao mês anterior.

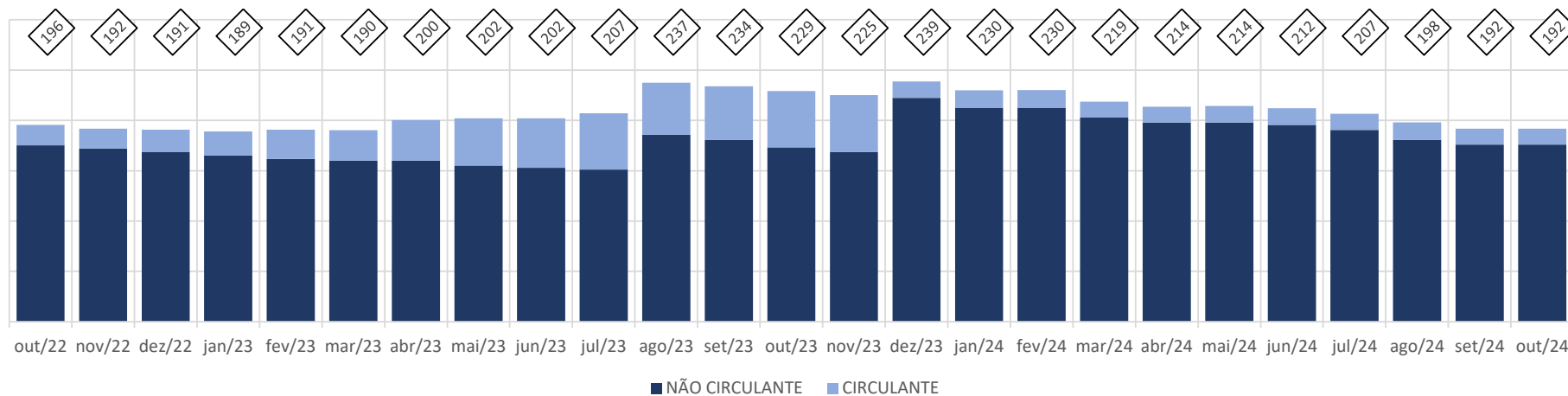
A variação que ocorre no Patrimônio Líquido é gerada pelo Resultado Líquido do Exercício apresentada no Demonstrativo de Resultado do Exercício (DRE).



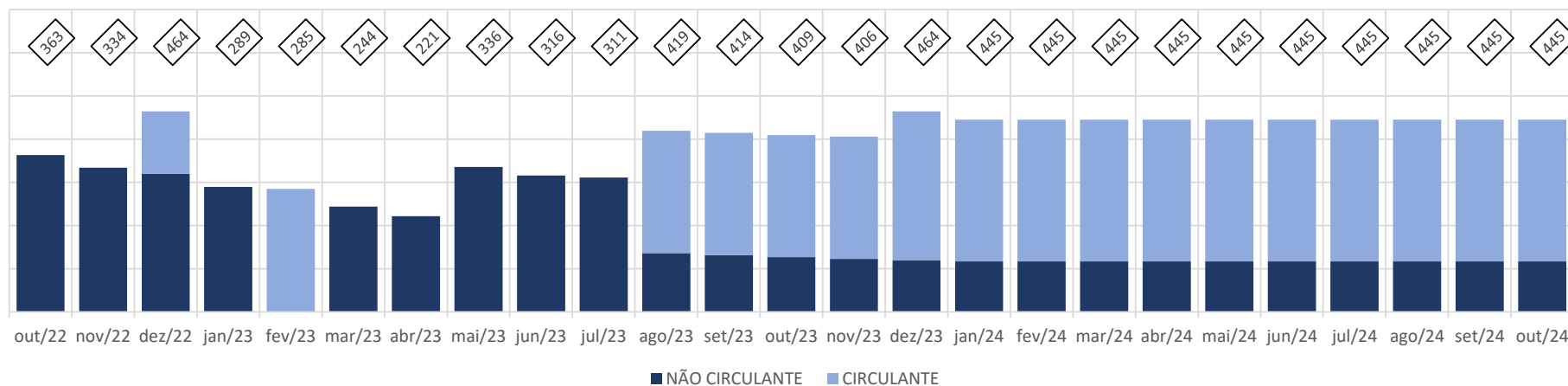
### PASSIVO - SG Consultoria e Servicos Ltda (em milhares de R\$)



### OBRIGAÇÕES FISCAIS E TRIBUTÁRIAS - SG Consultoria e Servicos Ltda (em milhares de R\$)



## EMPRÉSTIMOS E FINANCIAMENTOS - SG Consultoria e Servicos Ltda (em milhares de R\$)



## 4.2.3 Demonstrativo de Resultado do Período

SG Consultoria e Serviços Ltda

Em milhares de R\$

Demonstrativo de Resultado do Exercício Mensal	10/2023	11/2023	12/2023	01/2024	02/2024	03/2024	04/2024	05/2024	06/2024	07/2024	08/2024	09/2024	10/2024	Variação Mês Anterior	
														out/24-set/24	%AH
RECEITA BRUTA DE VENDAS	17	2	13	3	-	2	2	0	1	1	17	-	-	-	0,0%
IMPOSTOS SOBRE VENDAS	(1)	(0)	-	(1)	-	(0)	(0)	(0)	(0)	(0)	(2)	0	-	(0)	-100,0%
% sobre ROB	-8,7%	-8,9%	0,0%	-15,4%	0,0%	-8,6%	-8,6%	-6,9%	-9,0%	-2,2%	-9,3%	0,0%	0,0%		
DEVOLUÇÕES SOBRE VENDAS	-	-	-	-	-	(0)	(0)	0	-	-	-	-	-	-	0,0%
% sobre ROB	0,0%	0,0%	0,0%	0,0%	0,0%	-2,7%	-2,2%	33,4%	0,0%	0,0%	0,0%	0,0%	0,0%		
RECEITA OPERACIONAL LÍQUIDA	16	2	13	3	-	2	2	0	1	1	16	0	-	(0)	-100,0%
CUSTOS DOS PRODUTOS E SERVIÇOS	-	-	-	-	-	-	(0)	-	-	(1)	(2)	(0)	-	0	100,0%
% sobre ROL	0,0%	0,0%	0,0%	0,0%	0,0%	0,0%	-13,7%	0,0%	0,0%	-37,7%	-10,3%	-83,4%	0,0%		
RESULTADO BRUTO OPERACIONAL	16	2	13	3	-	2	1	0	1	1	14	0	-	(0)	-100,0%
DESPESAS (RECEITAS) OPERACIONAIS	(37)	(41)	(92)	(53)	163	(48)	(49)	(9)	(43)	(30)	(37)	(29)	(10)	19	65,9%
% sobre ROL	-239,5%	-2143,0%	-720,1%	-1862,5%	0,0%	-3213,6%	-2979,4%	-2875,7%	-3259,4%	-2293,7%	-234,3%	-8183,9%	0,0%		
DESPESAS COM VENDAS	(1)	(1)	(0)	(1)	(0)	(18)	(30)	(22)	(18)	-	-	(0)	(3)	(3)	-1150,0%
DESPESAS ADMINISTRATIVAS	(36)	(40)	(105)	(52)	(30)	(30)	(18)	(19)	(25)	(28)	(35)	(45)	(7)	38	84,1%
DESPESAS TRIBUTÁRIAS	(0)	(0)	(0)	0	(0)	1	(0)	(1)	(0)	(2)	(2)	(4)	0	4	101,1%
OUTRAS RECEITAS E DESPESAS OPERACIONAIS	0	0	14	-	194	-	-	33	-	-	-	19	-	(19)	-100,0%
RESULTADO ANTES DAS RECEITAS E DESPESAS FINANCEIRAS	(22)	(39)	(79)	(50)	163	(47)	(47)	(9)	(42)	(30)	(23)	(29)	(10)	19	65,9%
% sobre ROL	-139,5%	-2043,0%	-620,1%	-1762,5%	0,0%	-3113,6%	-2893,1%	-2775,7%	-3159,4%	-2231,4%	-144,6%	-8167,3%	0,0%		
RECEITAS FINANCEIRAS	-	-	-	-	-	-	-	-	-	-	-	-	-	-	0,0%
DESPESAS FINANCEIRAS	(13)	(5)	(87)	(10)	(1)	(6)	(3)	(2)	(2)	(5)	(5)	(11)	(0)	11	100,0%
RESULTADO LÍQUIDO DO EXERCÍCIO	(34)	(44)	(166)	(60)	162	(53)	(51)	(11)	(44)	(34)	(28)	(40)	(10)	30	74,9%
% sobre ROL	-221,1%	-2281,6%	-1305,7%	-2118,1%	0,0%	-3501,0%	-3086,3%	-3432,2%	-3321,0%	-2586,8%	-176,2%	-11113,4%	0,0%		

### Considerações:

Em outubro de 2024 a Recuperanda não apresentou Receita Bruta de Vendas.

Apresentou, no mês de análise, a conta de Custos dos Produtos e Serviços, com valor zerado.

O Resultado Líquido do Exercício apresentou prejuízo de R\$ 10 mil.





Av. Iguaçu, 2820, sala 1001, 10º andar – Água Verde – CEP 80.240-031 – Curitiba/PR  
Av. Paulista, 1439, 1º andar, conjunto 12 – Bela Vista – CEP 01.311-926 - São Paulo/SP  
Rua Antônio Albuquerque, 330, 8º andar – Savassi – CEP 30.112-010– Belo Horizonte/MG  
Av. Trompowsky, 354, sala 501, Centro CEP 88.015-300 – Florianópolis/SC  
Rua Mostardeiro, 777, sala 1401, Independência – CEP 90.430-001 - Porto Alegre/RS  
[www.credibilita.com.br](http://www.credibilita.com.br) – [contato@credibilita.adv.br](mailto:contato@credibilita.adv.br) – Tel (41) 3242-9009

