



# Relatório Mensal de Atividade

Recuperação Judicial da Empresa:

**NOVA ERA**

INDÚSTRIA COMÉRCIO TRANSPORTE EXPORTAÇÃO E  
IMPORTAÇÃO DE PRODUTOS ALIMENTÍCIOS LTDA

## CONSIDERAÇÕES INICIAIS

Excelentíssimo Senhor Doutor Juiz de Direito da 1ª Vara Regional de Competência Empresarial e de Conflitos Relacionados a Arbitragem do Foro Especializado da 4ª e da 10ª RAJS da Comarca de Campinas – Estado de São Paulo.

*Processo nº 1001819-89.2023.8.26.0699*

A Credibilità Administração Judicial e Serviços Ltda, nomeada Administradora Judicial nos citados autos, vem, respeitosamente, à presença de Vossa Excelência, apresentar o Relatório Mensal de Atividades da Recuperanda:

- NOVA ERA INDÚSTRIA COMÉRCIO TRANSPORTE EXPORTAÇÃO E IMPORTAÇÃO DE PRODUTOS ALIMENTÍCIOS LTDA.

Este relatório, denominado “**Relatório Mensal de Atividades - RMA**”, foi elaborado com as informações quantitativas e qualitativas fornecidas pela Recuperanda, contemplando as análises do mês de **setembro de 2024**. Questionada por e-mail sobre inconsistências de alguns valores, a Recuperanda não esclareceu os pontos até o fechamento deste RMA.

O presente trabalho tem por objetivo:

- Fornecer informações sobre as atividades econômicas da Recuperanda;
- Apresentar informações financeiras e econômicas;

Com relação às informações contidas neste documento, a Administradora Judicial fica à disposição para prestar esclarecimentos adicionais.

Atenciosamente,

Credibilità Administração Judicial e Serviços Ltda.

## GLOSSÁRIO

**AC** - Ativo Circulante

**ACF** - Ativo Circulante Financeiro

**ACO** - Ativo Circulante Operacional

**A.H.** – Análise Horizontal

**AJ** - Administrador Judicial

**ANC** - Ativo Não Circulante

**A.V.** – Análise Vertical

**BP** - Balanço Patrimonial

**DRE** - Demonstrativo de Resultado do Exercício

**EBITDA** - Earnings Before Interest, Taxes, Depreciation and Amortization Ou Lucro

Antes dos Juros, Impostos, Depreciação e Amortização.

**IFs** - Instituições Financeiras

**LL** - Lucro Líquido

**LO** - Lucro Operacional

**PC** - Passivo Circulante

**PCF** - Passivo Circulante Financeiro

**PCO** - Passivo Circulante Operacional

**PL** - Patrimônio Líquido

**PNC** - Passivo Não Circulante

**RJ** - Recuperação Judicial

**RL** - Receita Líquida

**ROL** - Receita Operacional Líquida ou Receita Líquidas de Vendas

<b>1 EMPRESAS DO GRUPO EM RECUPERAÇÃO JUDICIAL .....</b>	<b>4</b>
<b>1.1 ESTRUTURA SOCIETÁRIA .....</b>	<b>4</b>
<b>2 RESUMO DAS ATIVIDADES OPERACIONAIS .....</b>	<b>5</b>
<b>2.1 COLABORADORES.....</b>	<b>5</b>
<b>2.2 FATURAMENTO .....</b>	<b>6</b>
<b>3 RELAÇÃO DE CREDORES .....</b>	<b>7</b>
<b>4 ANÁLISE DOS DADOS CONTÁBEIS E INFORMAÇÕES FINANCEIRAS .....</b>	<b>8</b>
<b>4.1 DEMONSTRAÇÕES FINANCEIRAS .....</b>	<b>8</b>
4.1.1 ATIVO.....	8
4.1.2 PASSIVO.....	10
4.1.3 DEMONSTRATIVO DE RESULTADO DO PERÍODO.....	13

# 1 EMPRESAS DO GRUPO EM RECUPERAÇÃO JUDICIAL

## 1.1 Estrutura Societária

### Nova Era Indústria Comércio Transporte Exportação e Importação de Produtos Alimentícios Ltda

Nome	Qualificação	Nome Representante Legal	Qualificação Representante Legal
Sergio Maciel de Freitas	49-Sócio-Administrador	-	-

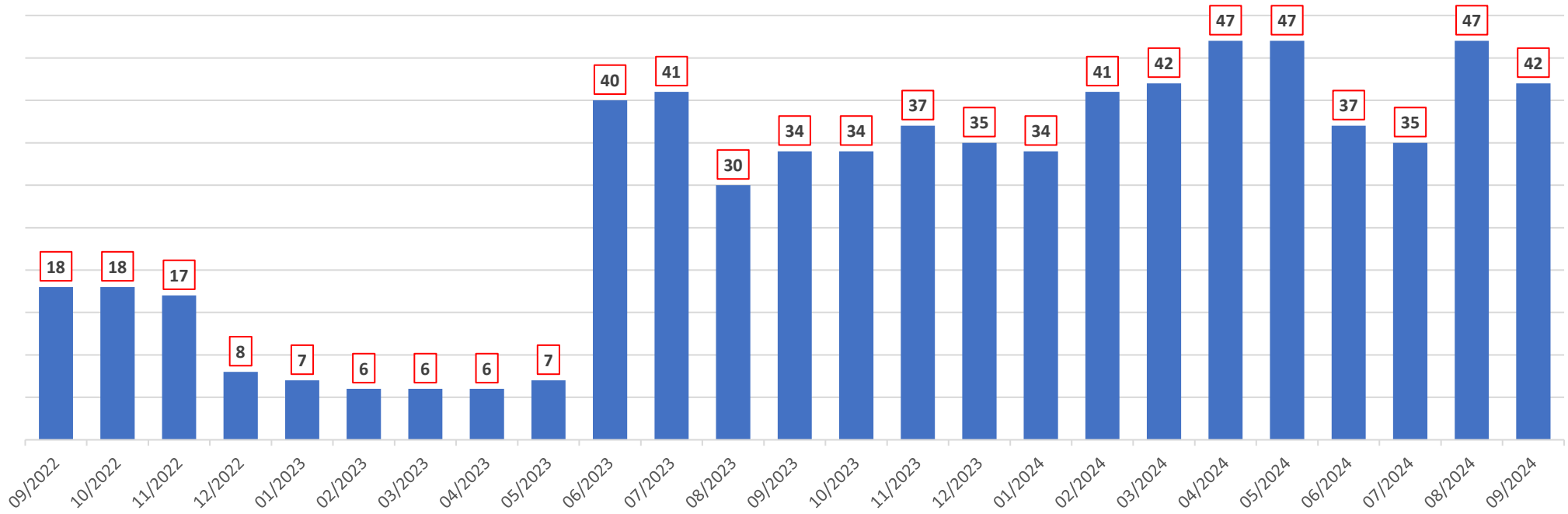
Fonte: Site da Receita Federal, em 29/02/2024.

## 2 RESUMO DAS ATIVIDADES OPERACIONAIS

### 2.1 Colaboradores

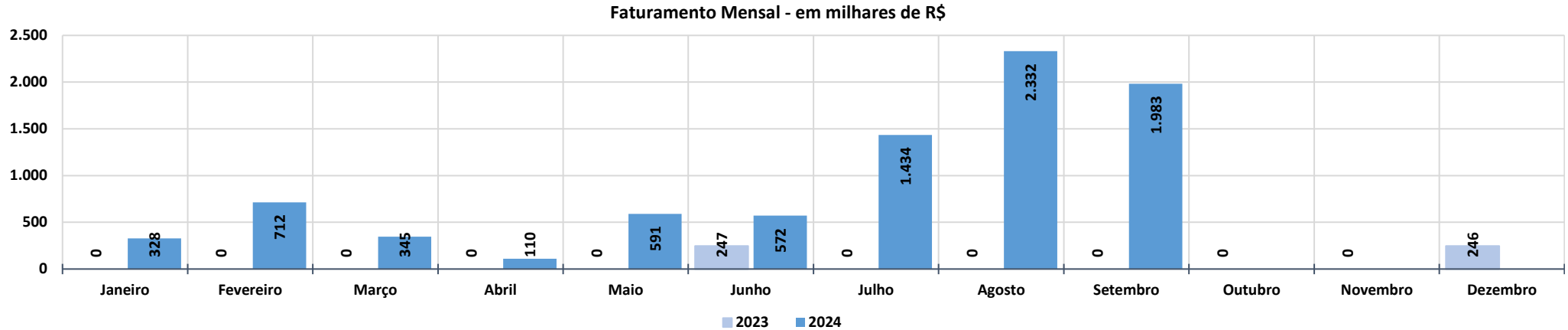
No mês de setembro de 2024, a Recuperanda apresentou **42** colaboradores ativos na folha de pagamento, com **2** admissões e **7** demissões.

Quadro de Colaboradores



## 2.2 Faturamento

O gráfico abaixo apresenta o faturamento bruto histórico da Recuperanda que, em setembro de 2024, apresentou o valor de R\$ 2 milhões, com redução de 15% comparado ao mês anterior.



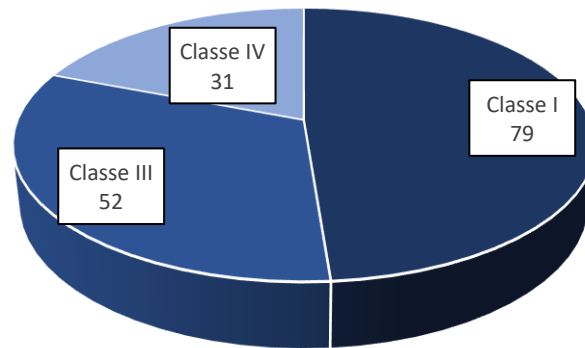
Faturamento Mensal	2023	A.V.%	2024	A.V.%	A.H%
Janeiro	0	0,0%	328	33,1%	100,0%
Fevereiro	0	0,0%	712	117,2%	100,0%
Março	0	0,0%	345	-51,5%	100,0%
Abril	0	0,0%	110	-68,0%	100,0%
Mai	0	0,0%	591	435,3%	100,0%
Junho	247	100,0%	572	-3,2%	132,0%
Julho	0	0,0%	1.434	150,7%	100,0%
Agosto	0	0,0%	2.332	62,6%	100,0%
Setembro	0	0,0%	1.983	-15,0%	100,0%
Outubro	0	0,0%	0		
Novembro	0	0,0%	0		
Dezembro	246	100,0%	0		
<b>Total Anual</b>	<b>493</b>		<b>8.408</b>		
<b>Média Mensal</b>	<b>246</b>		<b>934</b>		<b>279,0%</b>

### 3 RELAÇÃO DE CREDORES

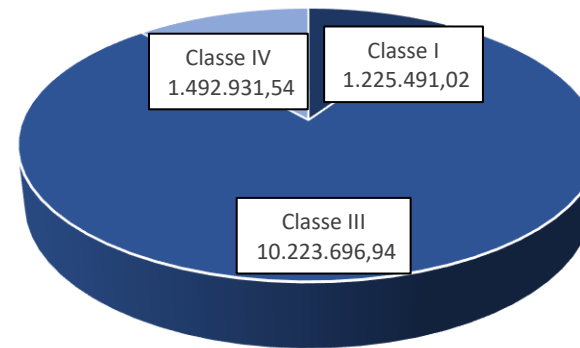
Foi publicada no DJe (Diário da Justiça Eletrônico), em 11/7/2024, conforme fls. 2099-2100 do processo de recuperação judicial, a lista prevista no art. 7º, §2º, da Lei 11.101/05, indicando os seguintes valores sujeitos ao concurso de credores:

Classes	Nome	Credores	Valor da Lista
Classe I	Credores Trabalhista	79	1.225.491,02
Classe II	Credores Garantia Real	0	-
Classe III	Credores Quirografário	52	10.223.696,94
Classe IV	Credores ME e EPP	31	1.492.931,54
<b>Total Geral</b>		<b>162</b>	<b>12.942.119,50</b>

Credores por Número / Classe



Credores por Valor / Classe





## 4 ANÁLISE DOS DADOS CONTÁBEIS E INFORMAÇÕES FINANCEIRAS

### 4.1 Demonstrações Financeiras

#### 4.1.1 Ativo

A seguir apresentam-se as contas do Balanço Patrimonial Ativo – Bens e Direitos:

Em milhares de R\$														Variação Mês Anterior	
BALANÇO PATRIMONIAL	09/2023	10/2023	11/2023	12/2023	01/2024	02/2024	03/2024	04/2024	05/2024	06/2024	07/2024	08/2024	09/2024	set/24-ago/24	%AH
<b>ATIVO CIRCULANTE</b>	<b>16.426</b>	<b>16.163</b>	<b>15.862</b>	<b>16.220</b>	<b>18.235</b>	<b>18.951</b>	<b>19.405</b>	<b>19.736</b>	<b>11.289</b>	<b>11.963</b>	<b>12.562</b>	<b>12.912</b>	<b>13.810</b>	<b>897</b>	<b>6,9%</b>
% sobre TOTAL DO ATIVO	100,0%	100,0%	100,0%	100,0%	100,0%	100,0%	100,0%	100,0%	100,0%	100,0%	100,0%	100,0%	100,0%		
<b>DISPONIBILIDADES</b>	<b>1</b>	<b>12</b>	<b>(2)</b>	<b>(2)</b>	<b>(108)</b>	<b>(120)</b>	<b>(210)</b>	<b>17</b>	<b>18</b>	<b>74</b>	<b>292</b>	<b>78</b>	<b>44</b>	<b>(34)</b>	<b>-44,0%</b>
CAIXA	-	-	-	-	-	-	-	2	2	2	2	2	2	-	0,0%
BANCOS CONTA MOVIMENTO	1	12	(2)	(2)	(108)	(120)	(210)	15	16	72	290	76	42	(34)	-45,1%
<b>DIREITOS REALIZÁVEIS</b>	<b>7.263</b>	<b>6.988</b>	<b>6.702</b>	<b>6.943</b>	<b>8.724</b>	<b>9.470</b>	<b>10.150</b>	<b>10.050</b>	<b>10.676</b>	<b>10.948</b>	<b>11.932</b>	<b>12.457</b>	<b>13.805</b>	<b>1.348</b>	<b>10,8%</b>
CLIENTES	6.997	6.722	6.436	6.676	8.335	9.055	9.761	9.882	10.447	10.512	11.428	11.999	13.347	1.348	11,2%
ADIANTAMENTOS A FORNECEDORES	297	297	297	297	297	297	297	297	359	565	586	587	587	-	0,0%
ADIANTAMENTOS A EMPREGADOS	-	-	-	-	83	109	83	1	1	1	1	1	1	-	0,0%
IMPOSTOS A RECUPERAR	(31)	(31)	(31)	(31)	8	8	9	7	7	7	7	7	7	-	0,0%
DESPESAS DO EXERCÍCIO SEGUINTE	-	-	-	-	-	-	-	(138)	(138)	(138)	(138)	(138)	(138)	-	0,0%
TRANSFERENCIAS MATRIZ E FILIAL	-	-	-	-	-	-	-	-	-	-	48	-	-	-	0,0%
<b>ESTOQUES</b>	<b>9.162</b>	<b>9.162</b>	<b>9.162</b>	<b>9.280</b>	<b>9.619</b>	<b>9.601</b>	<b>9.465</b>	<b>9.669</b>	<b>596</b>	<b>941</b>	<b>337</b>	<b>378</b>	<b>(39)</b>	<b>(417)</b>	<b>-110,3%</b>
<b>ATIVO NÃO CIRCULANTE</b>	<b>-</b>	<b>-</b>	<b>-</b>	<b>-</b>	<b>-</b>	<b>-</b>	<b>-</b>	<b>1</b>	<b>1</b>	<b>1</b>	<b>4</b>	<b>4</b>	<b>5</b>	<b>0</b>	<b>9,9%</b>
% sobre TOTAL DO ATIVO	0,0%	0,0%	0,0%	0,0%	0,0%	0,0%	0,0%	0,0%	0,0%	0,0%	0,0%	0,0%	0,0%		
<b>INVESTIMENTOS</b>	<b>-</b>	<b>-</b>	<b>-</b>	<b>-</b>	<b>-</b>	<b>-</b>	<b>-</b>	<b>1</b>	<b>1</b>	<b>1</b>	<b>1</b>	<b>1</b>	<b>1</b>	<b>-</b>	<b>0,0%</b>
<b>IMOBILIZADO</b>	<b>-</b>	<b>-</b>	<b>-</b>	<b>-</b>	<b>-</b>	<b>-</b>	<b>-</b>	<b>-</b>	<b>-</b>	<b>-</b>	<b>4</b>	<b>4</b>	<b>4</b>	<b>0</b>	<b>11,5%</b>
<b>TOTAL DO ATIVO</b>	<b>16.426</b>	<b>16.163</b>	<b>15.862</b>	<b>16.220</b>	<b>18.235</b>	<b>18.951</b>	<b>19.405</b>	<b>19.736</b>	<b>11.290</b>	<b>11.964</b>	<b>12.566</b>	<b>12.917</b>	<b>13.814</b>	<b>898</b>	<b>6,9%</b>

#### Considerações:

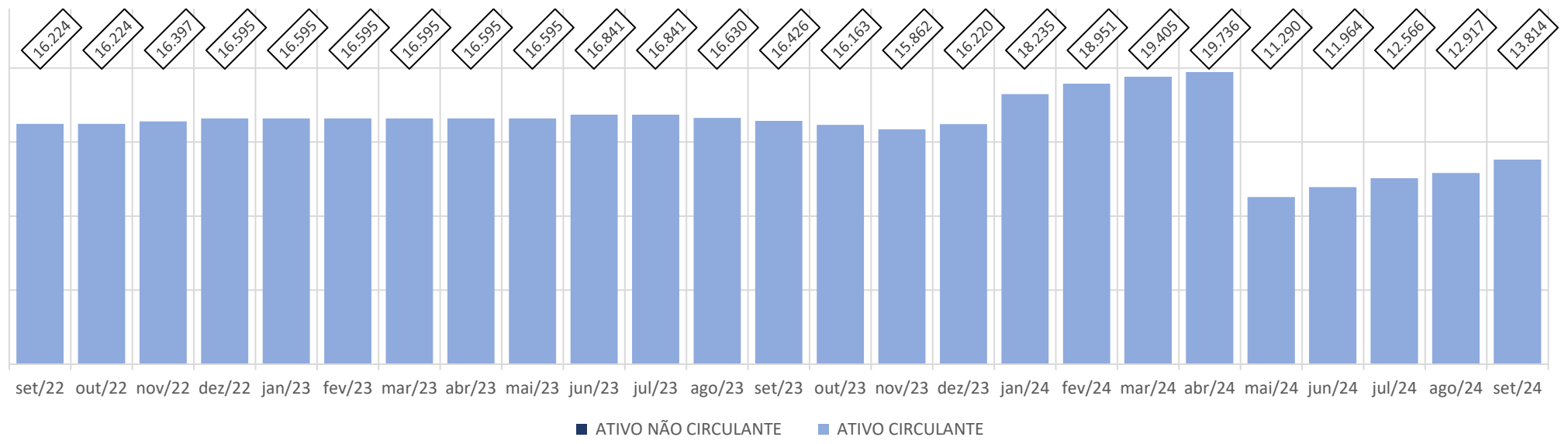
Em setembro de 2024 o grupo de contas do Ativo Circulante apresentou aumento de R\$ 897 mil, em relação ao mês anterior.

O Ativo Não Circulante aumento de 9,9% em relação ao mês anterior.

A Recuperanda foi questionada, mas até o momento não apresentou esclarecimentos sobre os itens abaixo:

- Até março/2024 a Recuperanda não apresentou movimentações na conta Caixa;
- Até dezembro/2023 a Conta Impostos a Recuperar apresentou saldo negativo;
- A conta do Ativo Circulante, Adiantamento a Fornecedores, em dezembro/2022, apresentou saldo de R\$ 297,5 mil, mas, no Balanço Patrimonial de 2022, apresentado na petição inicial, o valor indicado foi zero;
- A conta do Ativo Circulante, Estoque, em dezembro/2022 está com saldo de R\$ 9,2 milhões, mas, no Balanço Patrimonial de 2022 apresentado na petição inicial, era de R\$ 336,8 mil;
- A conta do Ativo Circulante, Imobilizado, em dezembro/2022, está com saldo zerado, mas, no Balanço Patrimonial de 2022, apresentado na petição inicial, era de R\$ 573,5 mil;

### ATIVO - em milhares de R\$



## 4.1.2 Passivo

A seguir apresentam-se as contas do Balanço Patrimonial Passivo – Obrigações:

Em milhares de R\$														Variação Mês Anterior	
BALANÇO PATRIMONIAL	09/2023	10/2023	11/2023	12/2023	01/2024	02/2024	03/2024	04/2024	05/2024	06/2024	07/2024	08/2024	09/2024	set/24-ago/24	%AH
<b>PASSIVO CIRCULANTE</b>	9.236	8.986	8.723	8.842	26.745	26.740	26.927	28.106	31.615	32.992	33.606	33.679	34.344	665	2,0%
% sobre TOTAL DO PASSIVO	56,2%	55,6%	55,0%	54,5%	146,7%	141,1%	138,8%	142,4%	280,0%	275,8%	267,4%	260,7%	248,6%		
FORNECEDORES	8.850	8.603	8.341	8.459	14.780	14.777	14.850	15.866	15.740	16.005	15.397	15.170	15.093	(77)	-0,5%
SERVIÇOS PRESTADOS A PAGAR	-	-	-	-	2.529	2.529	2.529	2.506	2.506	2.506	2.506	2.506	2.506	-	0,0%
EMPRÉSTIMOS E FINANCIAMENTOS	-	(1)	(1)	(1)	7.900	7.900	7.900	8.057	9.058	10.022	10.983	11.114	11.428	313	2,8%
OBRIGAÇÕES TRABALHISTAS E SOCIAIS	(18)	(19)	(19)	(19)	52	50	62	98	1.048	1.118	1.177	1.232	1.300	68	5,5%
OBRIGAÇÕES FISCAIS E TRIBUTÁRIAS	11	11	11	11	1.105	1.104	1.205	1.207	2.891	2.968	3.122	3.284	3.645	361	11,0%
ADIANTAMENTO DE CLIENTES	392	392	392	392	392	392	392	392	392	392	392	392	392	-	0,0%
TRANSFERÊNCIAS MATRIZ E FILIAL	-	-	-	-	-	-	-	-	-	-	48	-	-	-	0,0%
OUTRAS OBRIGAÇÕES	-	-	-	-	(12)	(12)	(12)	(19)	(19)	(19)	(19)	(19)	(19)	-	0,0%
<b>PASSIVO NÃO CIRCULANTE</b>	2	2	2	2	33	33	33	33	33	33	33	33	33	-	0,0%
% sobre TOTAL DO PASSIVO	0,0%	0,0%	0,0%	0,0%	0,2%	0,2%	0,2%	0,2%	0,3%	0,3%	0,3%	0,3%	0,2%		
EMPRÉSTIMOS E FINANCIAMENTOS	2	2	2	2	33	33	33	33	33	33	33	33	33	-	0,0%
<b>PATRIMÔNIO LÍQUIDO</b>	7.188	7.174	7.136	7.376	(8.543)	(7.822)	(7.555)	(8.403)	(20.359)	(21.061)	(21.074)	(20.795)	(20.563)	233	1,1%
% sobre TOTAL DO PASSIVO	43,8%	44,4%	45,0%	45,5%	-46,8%	-41,3%	-38,9%	-42,6%	-180,3%	-176,0%	-167,7%	-161,0%	-148,9%		
CAPITAL SOCIAL	-	-	-	-	-	-	-	-	1.000	1.000	1.000	1.000	1.000	-	0,0%
LUCROS OU PREJUÍZOS ACUMULADOS	6.948	6.948	6.948	6.948	6.948	6.948	6.948	6.948	6.948	6.948	6.948	6.948	6.948	-	0,0%
AJUSTES DE EXERCÍCIOS ANTERIORES	-	-	-	-	(17.110)	(17.110)	(17.110)	(16.732)	(29.745)	(30.383)	(30.383)	(30.383)	(30.276)	107	0,4%
LUCROS OU PREJUÍZOS DO EXERCÍCIO	240	226	188	428	1.619	2.340	2.607	1.381	1.438	1.374	1.361	1.640	1.766	126	7,7%
<b>TOTAL DO PASSIVO</b>	16.426	16.163	15.862	16.220	18.235	18.951	19.405	19.736	11.290	11.964	12.566	12.917	13.814	898	6,9%

### Considerações:

Em setembro de 2024 o grupo de contas do Passivo Circulante apresentou aumento de R\$ 665 mil, em relação ao mês anterior.

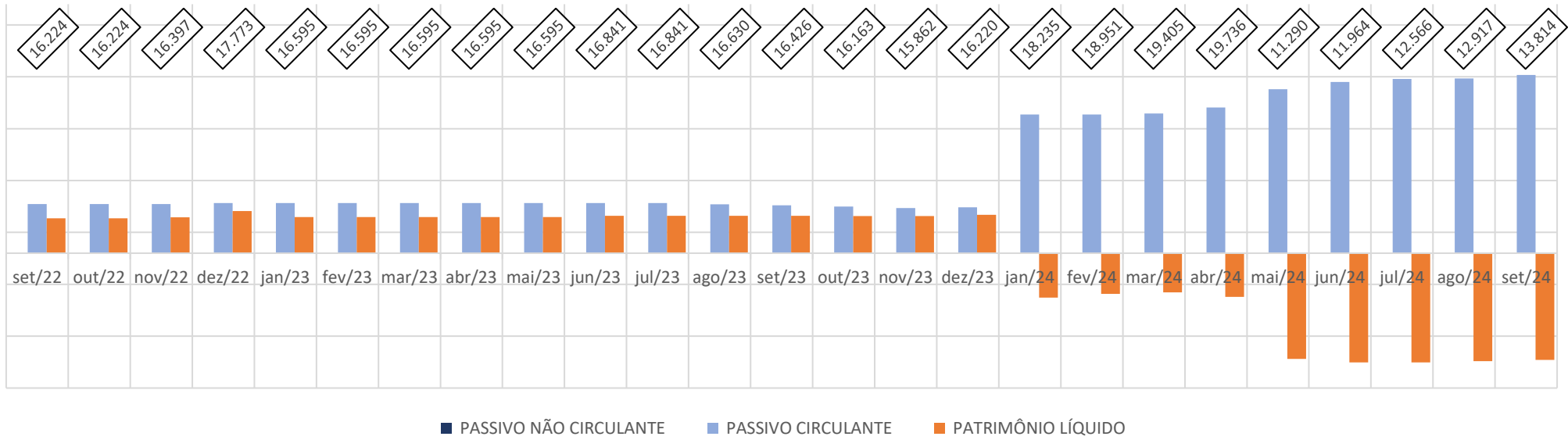
O Passivo Não Circulante não apresentou variação em relação ao mês anterior.

A variação que ocorre no Patrimônio Líquido é gerada pelo Resultado Líquido do Exercício apresentada no Demonstrativo de Resultado do Exercício (DRE). Ainda, em 05/2024, a Recuperanda apresentou o valor de R\$ 1,0 milhão na conta de Capital Social e uma variação de R\$ -13,0 milhões na conta de Ajustes de Exercícios Anteriores.

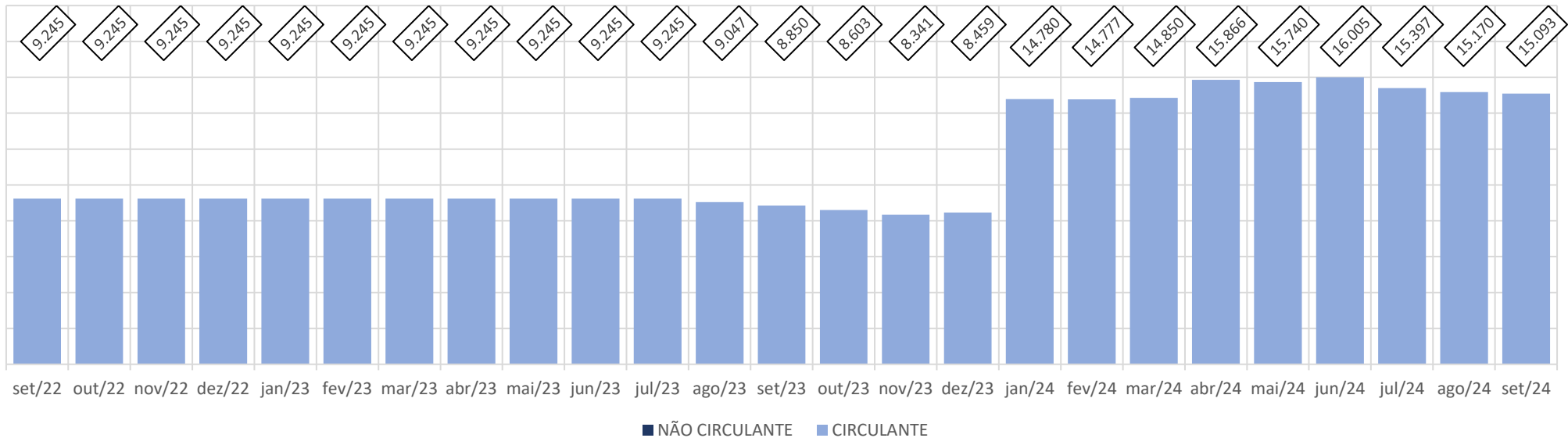
A Recuperanda, questionada, até o momento não apresentou esclarecimentos sobre os itens abaixo:

- Na petição do pedido da Recuperação Judicial o valor dos credores listados foi de R\$ 19,9 milhões, mas no balancete de dezembro de 2023 foi apresentado saldo de R\$ 8,9 milhões;
- A Recuperanda apresentou em dezembro/2023, saldo negativo de R\$ 1,1 mil com Empréstimos e Financiamentos no Passivo Circulante, e na mesma conta no Passivo Não-Circulante, saldo de R\$ 2,4 mil;
- Em dezembro/2023, a conta do Passivo Circulante, Obrigações Trabalhistas e Sociais, está com saldo negativo de R\$ 19,0 mil;
- Até abril/2024 a conta do Patrimônio Líquido, Capital Social, está com saldo zerado. Contudo, no site da Receita Federal, na situação cadastral, o Capital Social da empresa é de R\$ 1,0 milhão.

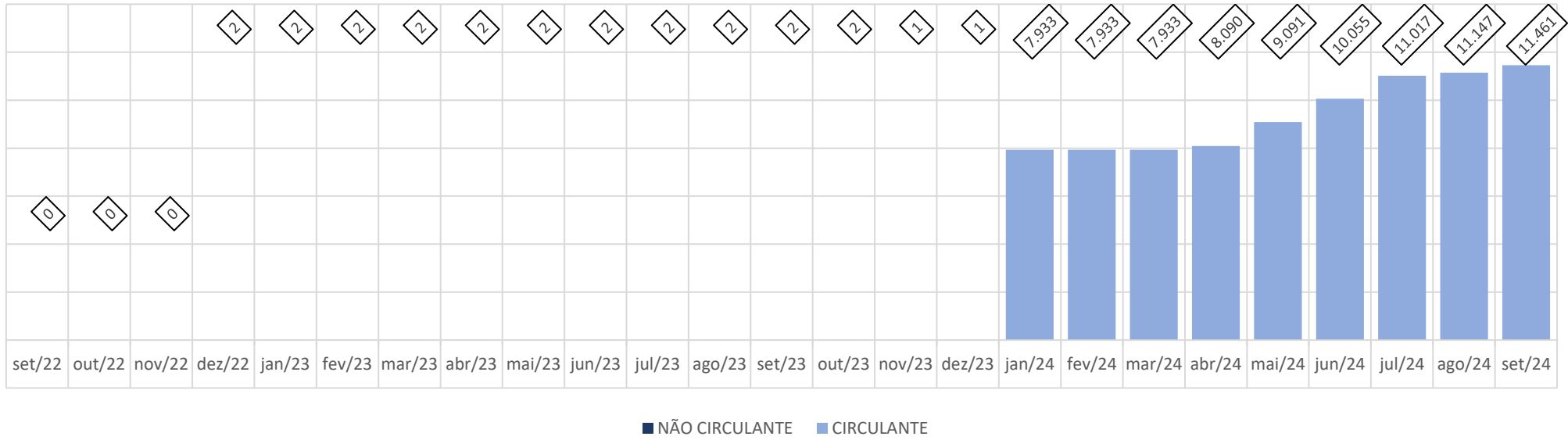
### PASSIVO - em milhares de R\$



### FORNECEDORES - em milhares de R\$



### EMPRÉSTIMOS E FINANCIAMENTOS - em milhares de R\$



### 4.1.3 Demonstrativo de Resultado do Período

Em milhares de R\$														Variação Mês Anterior	
Demonstrativo de Resultado do Exercício Mensal	09/2023	10/2023	11/2023	12/2023	01/2024	02/2024	03/2024	04/2024	05/2024	06/2024	07/2024	08/2024	09/2024	set/24-ago/24	%AH
RECEITA BRUTA DE VENDAS	-	-	-	246	328	712	345	110	591	572	1.434	2.332	1.983	(349)	-15,0%
IMPOSTOS SOBRE VENDAS	-	-	-	-	(30)	-	(33)	-	(47)	(102)	(166)	(185)	(401)	(216)	-117,1%
DEVOLUÇÕES SOBRE VENDAS	-	-	-	(6)	-	-	-	(192)	-	-	(48)	(1.014)	-	1.014	100,0%
RECEITA OPERACIONAL LÍQUIDA	-	-	-	241	298	712	312	(82)	544	470	1.220	1.134	1.581	448	39,5%
CUSTOS DOS PRODUTOS VENDIDOS	-	(14)	(37)	-	(131)	15	1	66	-	-	(682)	(255)	(879)	(624)	-244,3%
% sobre ROL	0,0%	0,0%	0,0%	0,0%	-43,9%	2,2%	0,2%	-80,1%	0,0%	0,0%	-56,0%	-22,5%	-55,6%		
RESULTADO BRUTO OPERACIONAL	-	(14)	(37)	241	167	728	313	(16)	544	470	537	878	703	(176)	-20,0%
DESPESAS (RECEITAS) OPERACIONAIS	-	-	-	(1)	(29)	(6)	(7)	(184)	(476)	(448)	(458)	(417)	(497)	(80)	-19,3%
% sobre ROL	0,0%	0,0%	0,0%	-0,5%	-9,6%	-0,9%	-2,2%	225,4%	-87,6%	-95,2%	-37,6%	-36,7%	-31,4%		
DESPESAS COM VENDAS	-	-	-	-	-	(0)	-	(5)	(64)	(101)	(143)	(111)	(156)	(45)	-40,6%
DESPESAS ADMINISTRATIVAS	-	-	-	(1)	(29)	(6)	(7)	(180)	(413)	(346)	(315)	(306)	(341)	(35)	-11,6%
DESPESAS TRIBUTÁRIAS	-	-	-	-	-	-	-	-	-	-	-	-	-	-	0,0%
OUTRAS RECEITAS E DESPESAS OPERACIONAIS	-	-	-	-	-	-	-	-	-	-	-	-	-	-	0,0%
RESULTADO ANTES DAS RECEITAS E DESPESAS FINANCEIRAS	-	(14)	(37)	239	138	722	306	(201)	67	23	79	462	206	(256)	-55,4%
% sobre ROL	0,0%	0,0%	0,0%	99,5%	46,4%	101,3%	98,0%	245,2%	12,4%	4,8%	6,5%	40,7%	13,0%		
RECEITAS FINANCEIRAS	-	-	-	-	-	-	-	-	-	-	-	-	-	-	0,0%
DESPESAS FINANCEIRAS	(1)	-	(2)	-	(2)	(1)	-	(5)	(10)	(89)	(92)	(183)	(80)	103	56,3%
RESULTADO LÍQUIDO DO EXERCÍCIO	(1)	(14)	(38)	239	137	720	306	(206)	58	(66)	(13)	279	126	(153)	-54,9%
% sobre ROL	0,0%	0,0%	0,0%	99,5%	45,8%	101,1%	98,0%	251,5%	10,6%	-14,1%	-1,1%	24,6%	7,9%		

#### Considerações:

Em setembro de 2024 a Recuperanda apresentou Receita Bruta de Vendas em R\$ 2 milhões, com aumento de 39,5% na Receita Operacional Líquida comparado com o mês anterior.

Apresentou no mês de análise a conta de Custos dos Produtos Vendidos com valor de R\$ 879 mil.

O Resultado Líquido do Exercício apresentou lucro de R\$ 126 mil.

A Recuperanda, questionada, até o momento não apresentou esclarecimentos sobre os itens abaixo:

- Nos meses de maio/2022 a outubro/2022, janeiro/2023 a maio/2023, e julho/2023 a novembro/2023 a conta de resultado Receita Bruta de Vendas está zerada;
- Nos meses que apresentaram Receita Bruta de Vendas, dezembro/2022, junho/2023 e dezembro/2023, a conta Custos dos Produtos Vendido, está também zerada;
- No mês de dezembro/2023, não houve lançamento de Impostos Sobre Vendas, sendo que neste mês a Receita Bruta de Vendas foi de R\$ 246,4 mil; o memo ocorreu em fevereiro/2024;
- Nos balancetes apresentados até o mês de janeiro/2024 não houve lançamentos de “Despesas Com Vendas” e “Despesas Administrativas” (até novembro/2023), mas a empresa possuía, em dezembro/2023, 35 colaboradores.
- Nos balancetes apresentados não houve lançamentos de Despesas Tributárias.



Av. Iguaçu, 2820, sala 1001, 10º andar – Água Verde – CEP 80.240-031 – Curitiba/PR  
Av. Paulista, 1439, 1º andar, conjunto 12 – Bela Vista – CEP 01.311-926 - São Paulo/SP  
Rua Antônio Albuquerque, 330, 8º andar – Savassi – CEP 30.112-010– Belo Horizonte/MG  
Av. Trompowsky, 354, sala 501, Centro CEP 88.015-300 – Florianópolis/SC  
Rua Mostardeiro, 777, sala 1401, Independência – CEP 90.430-001 - Porto Alegre/RS  
[www.credibilita.com.br](http://www.credibilita.com.br) – [contato@credibilita.adv.br](mailto:contato@credibilita.adv.br) – Tel (41) 3242-9009