



Relatório Mensal de Atividade

Recuperação Judicial da Empresa:

NOVA ERA

INDÚSTRIA COMÉRCIO TRANSPORTE EXPORTAÇÃO E
IMPORTAÇÃO DE PRODUTOS ALIMENTÍCIOS LTDA

CONSIDERAÇÕES INICIAIS

Excelentíssimo Senhor Doutor Juiz de Direito da 1ª Vara Regional de Competência Empresarial e de Conflitos Relacionados a Arbitragem do Foro Especializado da 4ª e da 10ª RAJS da Comarca de Campinas – Estado de São Paulo.

Processo nº 1001819-89.2023.8.26.0699

A Credibilità Administração Judicial e Serviços Ltda, nomeada Administradora Judicial nos citados autos, vem, respeitosamente, à presença de Vossa Excelência, apresentar o Relatório Mensal de Atividades da Recuperanda:

- NOVA ERA INDÚSTRIA COMÉRCIO TRANSPORTE EXPORTAÇÃO E IMPORTAÇÃO DE PRODUTOS ALIMENTÍCIOS LTDA.

Este relatório, denominado “**Relatório Mensal de Atividades - RMA**”, foi elaborado com as informações quantitativas e qualitativas fornecidas pela Recuperanda, contemplando as análises do mês de **outubro de 2024**. Questionada por e-mail sobre inconsistências de alguns valores, a Recuperanda não esclareceu os pontos até o fechamento deste RMA.

O presente trabalho tem por objetivo:

- Fornecer informações sobre as atividades econômicas da Recuperanda;
- Apresentar informações financeiras e econômicas;

Com relação às informações contidas neste documento, a Administradora Judicial fica à disposição para prestar esclarecimentos adicionais.

Atenciosamente,

Credibilità Administração Judicial e Serviços Ltda.

GLOSSÁRIO

AC - Ativo Circulante

ACF - Ativo Circulante Financeiro

ACO - Ativo Circulante Operacional

A.H. – Análise Horizontal

AJ - Administrador Judicial

ANC - Ativo Não Circulante

A.V. – Análise Vertical

BP - Balanço Patrimonial

DRE - Demonstrativo de Resultado do Exercício

EBITDA - Earnings Before Interest, Taxes, Depreciation and Amortization Ou Lucro

Antes dos Juros, Impostos, Depreciação e Amortização.

IFs - Instituições Financeiras

LL - Lucro Líquido

LO - Lucro Operacional

PC - Passivo Circulante

PCF - Passivo Circulante Financeiro

PCO - Passivo Circulante Operacional

PL - Patrimônio Líquido

PNC - Passivo Não Circulante

RJ - Recuperação Judicial

RL - Receita Líquida

ROL - Receita Operacional Líquida ou Receita Líquidas de Vendas

1	EMPRESAS DO GRUPO EM RECUPERAÇÃO JUDICIAL	4
1.1	ESTRUTURA SOCIETÁRIA	4
2	RESUMO DAS ATIVIDADES OPERACIONAIS	5
2.1	COLABORADORES.....	5
2.2	FATURAMENTO	6
3	RELAÇÃO DE CREDORES	7
4	ANÁLISE DOS DADOS CONTÁBEIS E INFORMAÇÕES FINANCEIRAS	8
4.1	DEMONSTRAÇÕES FINANCEIRAS	8
4.1.1	ATIVO	8
4.1.2	PASSIVO	10
4.1.3	DEMONSTRATIVO DE RESULTADO DO PERÍODO	13

1 EMPRESAS DO GRUPO EM RECUPERAÇÃO JUDICIAL

1.1 Estrutura Societária

Nova Era Indústria Comércio Transporte Exportação e Importação de Produtos Alimentícios Ltda

Nome	Qualificação	Nome Representante Legal	Qualificação Representante Legal
Sergio Maciel de Freitas	49-Sócio-Administrador	-	-

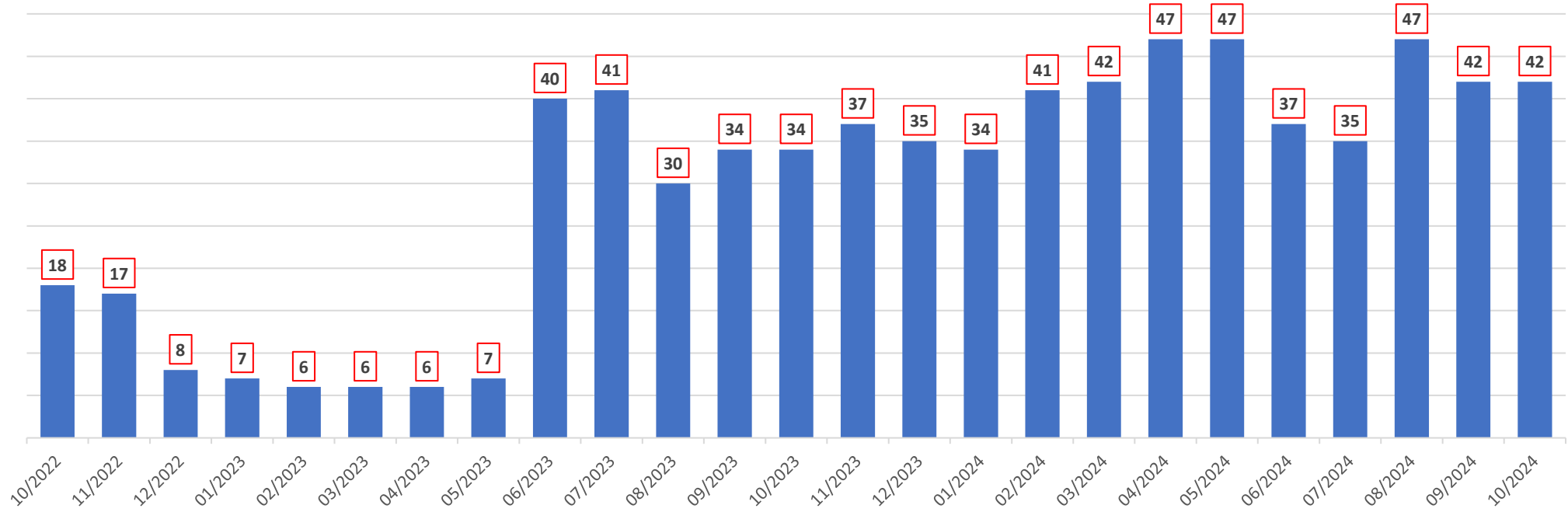
Fonte: Site da Receita Federal, em 29/02/2024.

2 RESUMO DAS ATIVIDADES OPERACIONAIS

2.1 Colaboradores

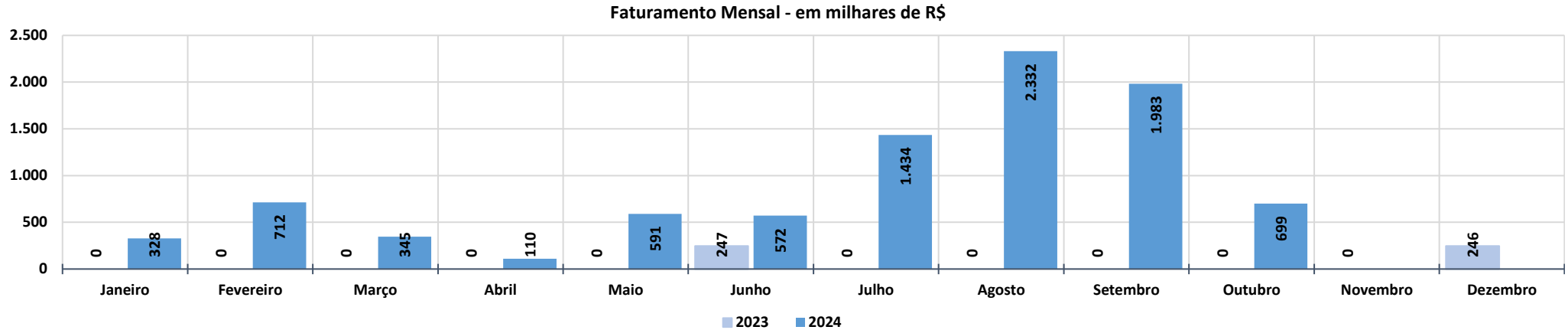
No mês de outubro de 2024, a Recuperanda apresentou **42** colaboradores ativos na folha de pagamento, com **2** admissões e **2** demissões.

Quadro de Colaboradores



2.2 Faturamento

O gráfico abaixo apresenta o faturamento bruto histórico da Recuperanda que, em outubro de 2024, apresentou o valor de R\$ 699 mil, com redução de 64,7% comparado ao mês anterior.



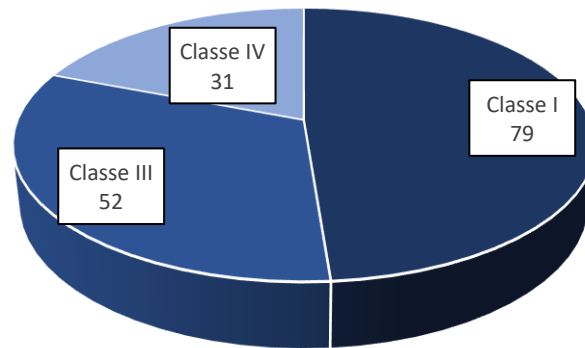
Faturamento Mensal	2023	A.V.%	2024	A.V.%	A.H%
Janeiro	0	0,0%	328	33,1%	100,0%
Fevereiro	0	0,0%	712	117,2%	100,0%
Março	0	0,0%	345	-51,5%	100,0%
Abril	0	0,0%	110	-68,0%	100,0%
Mai	0	0,0%	591	435,3%	100,0%
Junho	247	100,0%	572	-3,2%	132,0%
Julho	0	0,0%	1.434	150,7%	100,0%
Agosto	0	0,0%	2.332	62,6%	100,0%
Setembro	0	0,0%	1.983	-15,0%	100,0%
Outubro	0	0,0%	699	-64,7%	100,0%
Novembro	0	0,0%	0		
Dezembro	246	100,0%	0		
Total Anual	493		9.107		
Média Mensal	246		911		269,5%

3 RELAÇÃO DE CREDORES

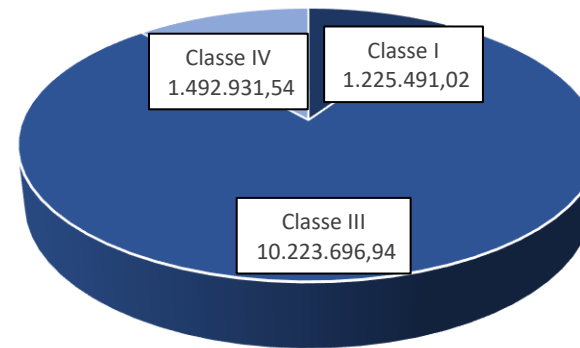
Foi publicada no DJe (Diário da Justiça Eletrônico), em 11/7/2024, conforme fls. 2099-2100 do processo de recuperação judicial, a lista prevista no art. 7º, §2º, da Lei 11.101/05, indicando os seguintes valores sujeitos ao concurso de credores:

Classes	Nome	Credores	Valor da Lista
Classe I	Credores Trabalhista	79	1.225.491,02
Classe II	Credores Garantia Real	0	-
Classe III	Credores Quirografário	52	10.223.696,94
Classe IV	Credores ME e EPP	31	1.492.931,54
Total Geral		162	12.942.119,50

Credores por Número / Classe



Credores por Valor / Classe



4 ANÁLISE DOS DADOS CONTÁBEIS E INFORMAÇÕES FINANCEIRAS

4.1 Demonstrações Financeiras

4.1.1 Ativo

A seguir apresentam-se as contas do Balanço Patrimonial Ativo – Bens e Direitos:

Em milhares de R\$														Variação Mês Anterior	
BALANÇO PATRIMONIAL	10/2023	11/2023	12/2023	01/2024	02/2024	03/2024	04/2024	05/2024	06/2024	07/2024	08/2024	09/2024	10/2024	out/24-set/24	%AH
ATIVO CIRCULANTE	16.163	15.862	16.220	18.235	18.951	19.405	19.736	11.289	11.963	12.562	12.912	13.810	13.815	5	0,0%
% sobre TOTAL DO ATIVO	100,0%	100,0%	100,0%	100,0%	100,0%	100,0%	100,0%	100,0%	100,0%	100,0%	100,0%	100,0%	100,0%		
DISPONIBILIDADES	12	(2)	(2)	(108)	(120)	(210)	17	18	74	292	78	44	23	(21)	-47,2%
CAIXA	-	-	-	-	-	-	2	2	2	2	2	2	2	-	0,0%
BANCOS CONTA MOVIMENTO	12	(2)	(2)	(108)	(120)	(210)	15	16	72	290	76	42	21	(21)	-49,5%
DIREITOS REALIZÁVEIS	6.988	6.702	6.943	8.724	9.470	10.150	10.050	10.676	10.948	11.932	12.457	13.805	13.578	(227)	-1,6%
CLIENTES	6.722	6.436	6.676	8.335	9.055	9.761	9.882	10.447	10.512	11.428	11.999	13.347	13.121	(227)	-1,7%
ADIANTAMENTOS A FORNECEDORES	297	297	297	297	297	297	297	359	565	586	587	587	587	(0)	0,0%
ADIANTAMENTOS A EMPREGADOS	-	-	-	83	109	83	1	1	1	1	1	1	1	-	0,0%
IMPOSTOS A RECUPERAR	(31)	(31)	(31)	8	8	9	7	7	7	7	7	7	7	-	0,0%
DESPESAS DO EXERCÍCIO SEGUINTE	-	-	-	-	-	-	(138)	(138)	(138)	(138)	(138)	(138)	(138)	-	0,0%
TRANSFERENCIAS MATRIZ E FILIAL	-	-	-	-	-	-	-	-	-	48	-	-	-	-	0,0%
ESTOQUES	9.162	9.162	9.280	9.619	9.601	9.465	9.669	596	941	337	378	(39)	214	253	649,2%
ATIVO NÃO CIRCULANTE	-	-	-	-	-	-	1	1	1	4	4	5	4	(0)	-0,7%
% sobre TOTAL DO ATIVO	0,0%	0,0%	0,0%	0,0%	0,0%	0,0%	0,0%	0,0%	0,0%	0,0%	0,0%	0,0%	0,0%		
INVESTIMENTOS	-	-	-	-	-	-	1	1	1	1	1	1	1	-	0,0%
IMOBILIZADO	-	-	-	-	-	-	-	-	-	4	4	4	4	(0)	-0,8%
TOTAL DO ATIVO	16.163	15.862	16.220	18.235	18.951	19.405	19.736	11.290	11.964	12.566	12.917	13.814	13.819	5	0,0%

Considerações:

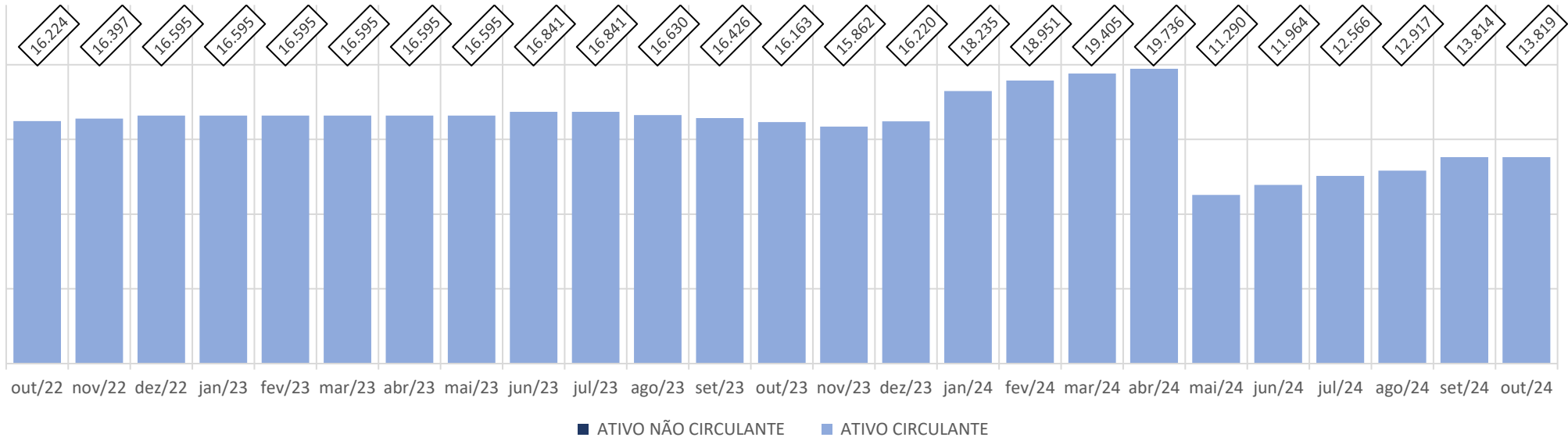
Em outubro de 2024 o grupo de contas do Ativo Circulante apresentou aumento de R\$ 5 mil, em relação ao mês anterior.

O Ativo Não Circulante apresentou redução de 0,7% em relação ao mês anterior.

A Recuperanda foi questionada, mas até o momento não apresentou esclarecimentos sobre os itens abaixo:

- Até março/2024 a Recuperanda não apresentou movimentações na conta Caixa;
- Até dezembro/2023 a Conta Impostos a Recuperar apresentou saldo negativo;
- A conta do Ativo Circulante, Adiantamento a Fornecedores, em dezembro/2022, apresentou saldo de R\$ 297,5 mil, mas, no Balanço Patrimonial de 2022, apresentado na petição inicial, o valor indicado foi zero;
- A conta do Ativo Circulante, Estoque, em dezembro/2022 está com saldo de R\$ 9,2 milhões, mas, no Balanço Patrimonial de 2022 apresentado na petição inicial, era de R\$ 336,8 mil;
- A conta do Ativo Circulante, Imobilizado, em dezembro/2022, está com saldo zerado, mas, no Balanço Patrimonial de 2022, apresentado na petição inicial, era de R\$ 573,5 mil;

ATIVO - em milhares de R\$



4.1.2 Passivo

A seguir apresentam-se as contas do Balanço Patrimonial Passivo – Obrigações:

Em milhares de R\$														Variação Mês Anterior	
BALANÇO PATRIMONIAL	10/2023	11/2023	12/2023	01/2024	02/2024	03/2024	04/2024	05/2024	06/2024	07/2024	08/2024	09/2024	10/2024	out/24-set/24	%AH
PASSIVO CIRCULANTE	8.986	8.723	8.842	26.745	26.740	26.927	28.106	31.615	32.992	33.606	33.679	34.344	34.493	149	0,4%
% sobre TOTAL DO PASSIVO	55,6%	55,0%	54,5%	146,7%	141,1%	138,8%	142,4%	280,0%	275,8%	267,4%	260,7%	248,6%	249,6%		
FORNECEDORES	8.603	8.341	8.459	14.780	14.777	14.850	15.866	15.740	16.005	15.397	15.170	15.093	15.185	92	0,6%
SERVIÇOS PRESTADOS A PAGAR	-	-	-	2.529	2.529	2.529	2.506	2.506	2.506	2.506	2.506	2.506	2.506	-	0,0%
EMPRÉSTIMOS E FINANCIAMENTOS	(1)	(1)	(1)	7.900	7.900	7.900	8.057	9.058	10.022	10.983	11.114	11.428	11.442	15	0,1%
OBRIGAÇÕES TRABALHISTAS E SOCIAIS	(19)	(19)	(19)	52	50	62	98	1.048	1.118	1.177	1.232	1.300	1.333	33	2,5%
OBRIGAÇÕES FISCAIS E TRIBUTÁRIAS	11	11	11	1.105	1.104	1.205	1.207	2.891	2.968	3.122	3.284	3.645	3.655	10	0,3%
ADIANTAMENTO DE CLIENTES	392	392	392	392	392	392	392	392	392	392	392	392	392	-	0,0%
TRANSFERÊNCIAS MATRIZ E FILIAL	-	-	-	-	-	-	-	-	-	48	-	-	-	-	0,0%
OUTRAS OBRIGAÇÕES	-	-	-	(12)	(12)	(12)	(19)	(19)	(19)	(19)	(19)	(19)	(19)	-	0,0%
PASSIVO NÃO CIRCULANTE	2	2	2	33	33	33	33	33	33	33	33	33	33	-	0,0%
% sobre TOTAL DO PASSIVO	0,0%	0,0%	0,0%	0,2%	0,2%	0,2%	0,2%	0,3%	0,3%	0,3%	0,3%	0,3%	0,2%		
EMPRÉSTIMOS E FINANCIAMENTOS	2	2	2	33	33	33	33	33	33	33	33	33	33	-	0,0%
PATRIMÔNIO LÍQUIDO	7.174	7.136	7.376	(8.543)	(7.822)	(7.555)	(8.403)	(20.359)	(21.061)	(21.074)	(20.795)	(20.563)	(20.707)	(144)	-0,7%
% sobre TOTAL DO PASSIVO	44,4%	45,0%	45,5%	-46,8%	-41,3%	-38,9%	-42,6%	-180,3%	-176,0%	-167,7%	-161,0%	-148,9%	-149,8%		
CAPITAL SOCIAL	-	-	-	-	-	-	-	1.000	1.000	1.000	1.000	1.000	1.000	-	0,0%
LUCROS OU PREJUÍZOS ACUMULADOS	6.948	6.948	6.948	6.948	6.948	6.948	6.948	6.948	6.948	6.948	6.948	6.948	6.948	-	0,0%
AJUSTES DE EXERCÍCIOS ANTERIORES	-	-	-	(17.110)	(17.110)	(17.110)	(16.732)	(29.745)	(30.383)	(30.383)	(30.383)	(30.276)	(30.165)	111	0,4%
LUCROS OU PREJUÍZOS DO EXERCÍCIO	226	188	428	1.619	2.340	2.607	1.381	1.438	1.374	1.361	1.640	1.766	1.510	(255)	-14,5%
TOTAL DO PASSIVO	16.163	15.862	16.220	18.235	18.951	19.405	19.736	11.290	11.964	12.566	12.917	13.814	13.819	5	0,0%

Considerações:

Em outubro de 2024 o grupo de contas do Passivo Circulante apresentou aumento de R\$ 149 mil, em relação ao mês anterior.

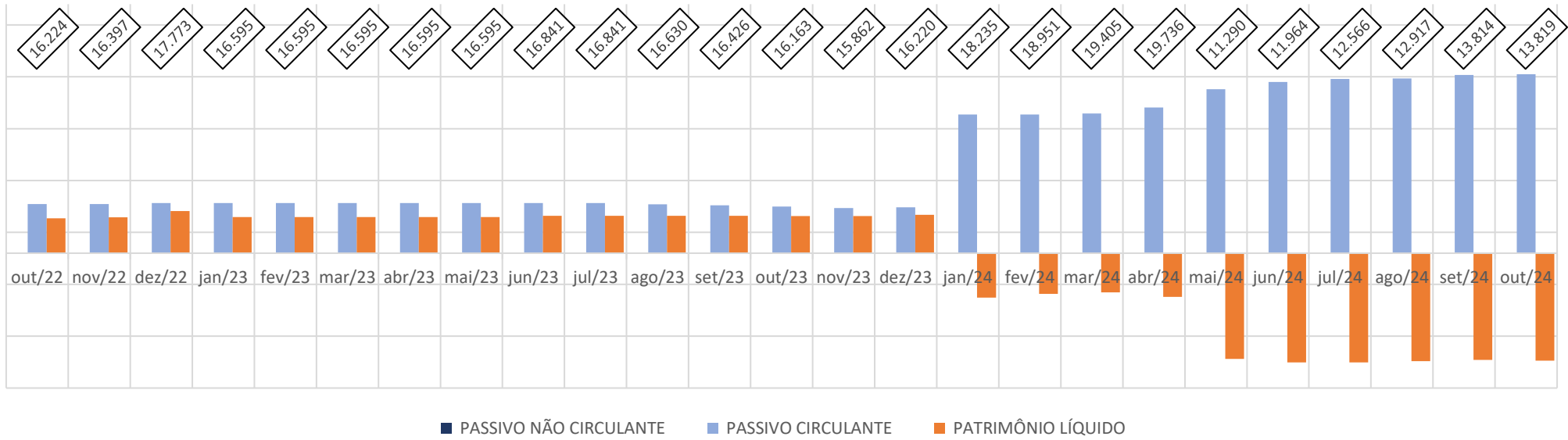
O Passivo Não Circulante não apresentou variação em relação ao mês anterior.

A variação que ocorre no Patrimônio Líquido é gerada pelo Resultado Líquido do Exercício apresentada no Demonstrativo de Resultado do Exercício (DRE). Ainda, em 05/2024, a Recuperanda apresentou o valor de R\$ 1,0 milhão na conta de Capital Social e uma variação de R\$ -13,0 milhões na conta de Ajustes de Exercícios Anteriores.

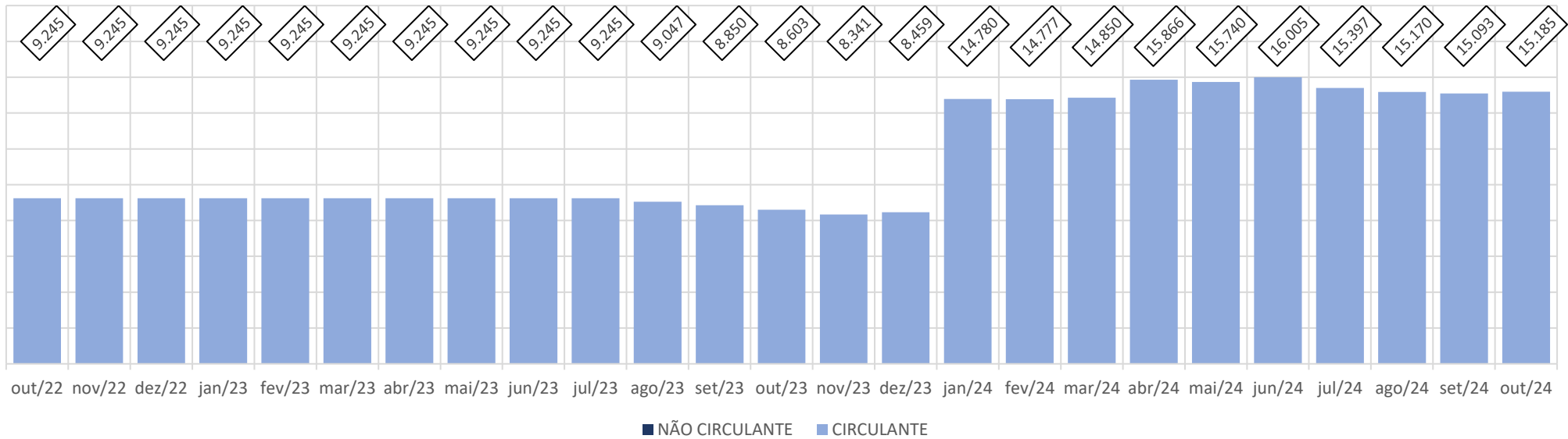
A Recuperanda, questionada, até o momento não apresentou esclarecimentos sobre os itens abaixo:

- Na petição do pedido da Recuperação Judicial o valor dos credores listados foi de R\$ 19,9 milhões, mas no balancete de dezembro de 2023 foi apresentado saldo de R\$ 8,9 milhões;
- A Recuperanda apresentou em dezembro/2023, saldo negativo de R\$ 1,1 mil com Empréstimos e Financiamentos no Passivo Circulante, e na mesma conta no Passivo Não-Circulante, saldo de R\$ 2,4 mil;
- Em dezembro/2023, a conta do Passivo Circulante, Obrigações Trabalhistas e Sociais, está com saldo negativo de R\$ 19,0 mil;
- Até abril/2024 a conta do Patrimônio Líquido, Capital Social, está com saldo zerado. Contudo, no site da Receita Federal, na situação cadastral, o Capital Social da empresa é de R\$ 1,0 milhão.

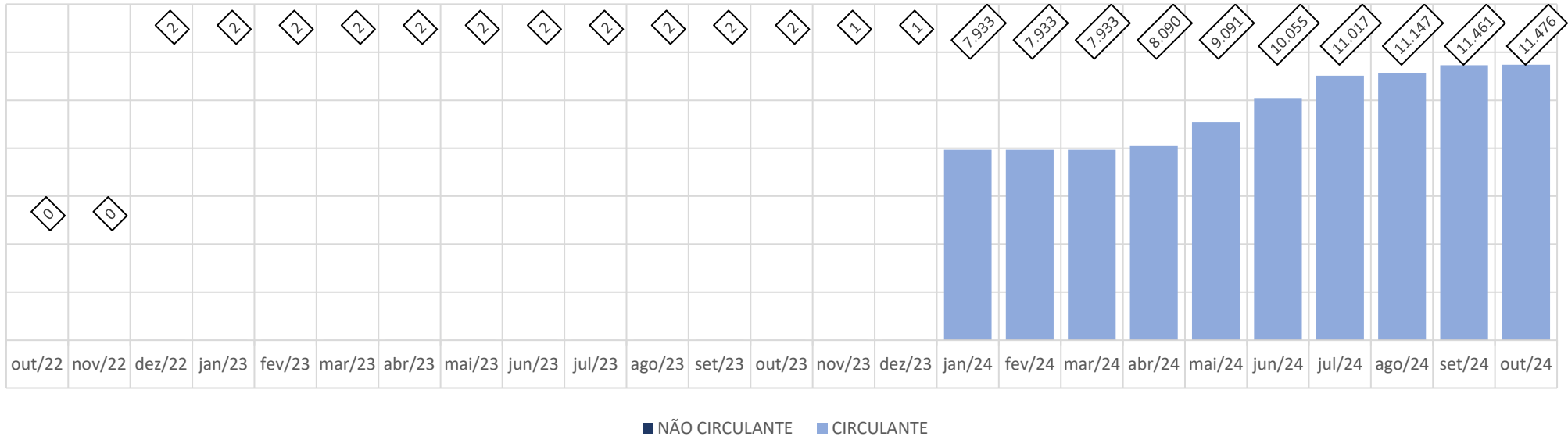
PASSIVO - em milhares de R\$



FORNECEDORES - em milhares de R\$



EMPRÉSTIMOS E FINANCIAMENTOS - em milhares de R\$



4.1.3 Demonstrativo de Resultado do Período

Em milhares de R\$														Variação Mês Anterior	
Demonstrativo de Resultado do Exercício Mensal	10/2023	11/2023	12/2023	01/2024	02/2024	03/2024	04/2024	05/2024	06/2024	07/2024	08/2024	09/2024	10/2024	out/24-set/24	%AH
RECEITA BRUTA DE VENDAS	-	-	246	328	712	345	110	591	572	1.434	2.332	1.983	699	(1.284)	-64,7%
IMPOSTOS SOBRE VENDAS	-	-	-	(30)	-	(33)	-	(47)	(102)	(166)	(185)	(401)	(64)	337	84,0%
DEVOLUÇÕES SOBRE VENDAS	-	-	(6)	-	-	-	(192)	-	-	(48)	(1.014)	-	(171)	(171)	100,0%
RECEITA OPERACIONAL LÍQUIDA	-	-	241	298	712	312	(82)	544	470	1.220	1.134	1.581	464	(1.118)	-70,7%
CUSTOS DOS PRODUTOS VENDIDOS	(14)	(37)	-	(131)	15	1	66	-	-	(682)	(255)	(879)	(276)	603	68,6%
% sobre ROL	0,0%	0,0%	0,0%	-43,9%	2,2%	0,2%	-80,1%	0,0%	0,0%	-56,0%	-22,5%	-55,6%	-59,6%		
RESULTADO BRUTO OPERACIONAL	(14)	(37)	241	167	728	313	(16)	544	470	537	878	703	188	(515)	-73,3%
DESPESAS (RECEITAS) OPERACIONAIS	-	-	(1)	(29)	(6)	(7)	(184)	(476)	(448)	(458)	(417)	(497)	(376)	121	24,4%
% sobre ROL	0,0%	0,0%	-0,5%	-9,6%	-0,9%	-2,2%	225,4%	-87,6%	-95,2%	-37,6%	-36,7%	-31,4%	-81,0%		
DESPESAS COM VENDAS	-	-	-	-	(0)	-	(5)	(64)	(101)	(143)	(111)	(156)	(75)	80	51,6%
DESPESAS ADMINISTRATIVAS	-	-	(1)	(29)	(6)	(7)	(180)	(413)	(346)	(315)	(306)	(341)	(300)	41	12,0%
DESPESAS TRIBUTÁRIAS	-	-	-	-	-	-	-	-	-	-	-	-	-	-	0,0%
OUTRAS RECEITAS E DESPESAS OPERACIONAIS	-	-	-	-	-	-	-	-	-	-	-	-	-	-	0,0%
RESULTADO ANTES DAS RECEITAS E DESPESAS FINANCEIRAS	(14)	(37)	239	138	722	306	(201)	67	23	79	462	206	(188)	(394)	-191,4%
% sobre ROL	0,0%	0,0%	99,5%	46,4%	101,3%	98,0%	245,2%	12,4%	4,8%	6,5%	40,7%	13,0%	-40,5%		
RECEITAS FINANCEIRAS	-	-	-	-	-	-	-	-	-	-	-	-	-	-	0,0%
DESPESAS FINANCEIRAS	-	(2)	-	(2)	(1)	-	(5)	(10)	(89)	(92)	(183)	(80)	(67)	13	16,2%
RESULTADO LÍQUIDO DO EXERCÍCIO	(14)	(38)	239	137	720	306	(206)	58	(66)	(13)	279	126	(255)	(381)	-303,2%
% sobre ROL	0,0%	0,0%	99,5%	45,8%	101,1%	98,0%	251,5%	10,6%	-14,1%	-1,1%	24,6%	7,9%	-55,0%		

Considerações:

Em outubro de 2024 a Recuperanda apresentou Receita Bruta de Vendas de R\$ 699 mil, com redução de 70,7% na Receita Operacional Líquida comparado com o mês anterior.

Apresentou no mês de análise a conta de Custos dos Produtos Vendidos com valor de R\$ 276 mil.

O Resultado Líquido do Exercício apresentou prejuízo de R\$ 255 mil.

A Recuperanda, questionada, até o momento não apresentou esclarecimentos sobre os itens abaixo:

- Nos meses de maio/2022 a outubro/2022, janeiro/2023 a maio/2023, e julho/2023 a novembro/2023 a conta de resultado Receita Bruta de Vendas está zerada;
- Nos meses que apresentaram Receita Bruta de Vendas, dezembro/2022, junho/2023 e dezembro/2023, a conta Custos dos Produtos Vendido, está também zerada;
- No mês de dezembro/2023, não houve lançamento de Impostos Sobre Vendas, sendo que neste mês a Receita Bruta de Vendas foi de R\$ 246,4 mil; o memo ocorreu em fevereiro/2024;
- Nos balancetes apresentados até o mês de janeiro/2024 não houve lançamentos de “Despesas Com Vendas” e “Despesas Administrativas” (até novembro/2023), mas a empresa possuía, em dezembro/2023, 35 colaboradores.
- Nos balancetes apresentados não houve lançamentos de Despesas Tributárias.



Av. Iguaçu, 2820, sala 1001, 10º andar – Água Verde – CEP 80.240-031 – Curitiba/PR
Av. Paulista, 1439, 1º andar, conjunto 12 – Bela Vista – CEP 01.311-926 - São Paulo/SP
Rua Antônio Albuquerque, 330, 8º andar – Savassi – CEP 30.112-010– Belo Horizonte/MG
Av. Trompowsky, 354, sala 501, Centro CEP 88.015-300 – Florianópolis/SC
Rua Mostardeiro, 777, sala 1401, Independência – CEP 90.430-001 - Porto Alegre/RS
www.credibilita.com.br – contato@credibilita.adv.br – Tel (41) 3242-9009