



Competência: fls. 231
julho de 2024

Relatório Mensal de Atividade

Recuperação Judicial da Empresa:

NOVA ERA

INDÚSTRIA COMÉRCIO TRANSPORTE EXPORTAÇÃO E
IMPORTAÇÃO DE PRODUTOS ALIMENTÍCIOS LTDA

CONSIDERAÇÕES INICIAIS

Excelentíssimo Senhor Doutor Juiz de Direito da 1ª Vara Regional de Competência Empresarial e de Conflitos Relacionados a Arbitragem do Foro Especializado da 4ª e da 10ª RAJS da Comarca de Campinas – Estado de São Paulo.

Processo nº 1001819-89.2023.8.26.0699

A Credibilità Administração Judicial e Serviços Ltda, nomeada Administradora Judicial nos citados autos, vem, respeitosamente, à presença de Vossa Excelência, apresentar o Relatório Mensal de Atividades da Recuperanda:

- NOVA ERA INDÚSTRIA COMÉRCIO TRANSPORTE EXPORTAÇÃO E IMPORTAÇÃO DE PRODUTOS ALIMENTÍCIOS LTDA.

Este relatório, denominado “**Relatório Mensal de Atividades - RMA**”, foi elaborado com as informações quantitativas e qualitativas fornecidas pela Recuperanda, contemplando as análises do mês de **julho de 2024**. Questionada por e-mail sobre inconsistências de alguns valores, a Recuperanda não esclareceu os pontos até o fechamento deste RMA.

O presente trabalho tem por objetivo:

- Fornecer informações sobre as atividades econômicas da Recuperanda;
- Apresentar informações financeiras e econômicas;

Com relação às informações contidas neste documento, a Administradora Judicial fica à disposição para prestar esclarecimentos adicionais.

Atenciosamente,

Credibilità Administração Judicial e Serviços Ltda.

GLOSSÁRIO

AC - Ativo Circulante

ACF - Ativo Circulante Financeiro

ACO - Ativo Circulante Operacional

A.H. – Análise Horizontal

AJ - Administrador Judicial

ANC - Ativo Não Circulante

A.V. – Análise Vertical

BP - Balanço Patrimonial

DRE - Demonstrativo de Resultado do Exercício

EBITDA - Earnings Before Interest, Taxes, Depreciation and Amortization Ou Lucro

Antes dos Juros, Impostos, Depreciação e Amortização.

IFs - Instituições Financeiras

LL - Lucro Líquido

LO - Lucro Operacional

PC - Passivo Circulante

PCF - Passivo Circulante Financeiro

PCO - Passivo Circulante Operacional

PL - Patrimônio Líquido

PNC - Passivo Não Circulante

RJ - Recuperação Judicial

RL - Receita Líquida

ROL - Receita Operacional Líquida ou Receita Líquidas de Vendas

1	EMPRESAS DO GRUPO EM RECUPERAÇÃO JUDICIAL	4
1.1	ESTRUTURA SOCIETÁRIA	4
2	RESUMO DAS ATIVIDADES OPERACIONAIS	5
2.1	COLABORADORES.....	5
2.2	FATURAMENTO	6
3	RELAÇÃO DE CREDORES	7
4	ANÁLISE DOS DADOS CONTÁBEIS E INFORMAÇÕES FINANCEIRAS	8
4.1	DEMONSTRAÇÕES FINANCEIRAS	8
4.1.1	ATIVO.....	8
4.1.2	PASSIVO.....	10
4.1.3	DEMONSTRATIVO DE RESULTADO DO PERÍODO.....	13

1 EMPRESAS DO GRUPO EM RECUPERAÇÃO JUDICIAL

1.1 Estrutura Societária

Nova Era Indústria Comércio Transporte Exportação e Importação de Produtos Alimentícios Ltda

Nome	Qualificação	Nome Representante Legal	Qualificação Representante Legal
Sergio Maciel de Freitas	49-Sócio-Administrador	-	-

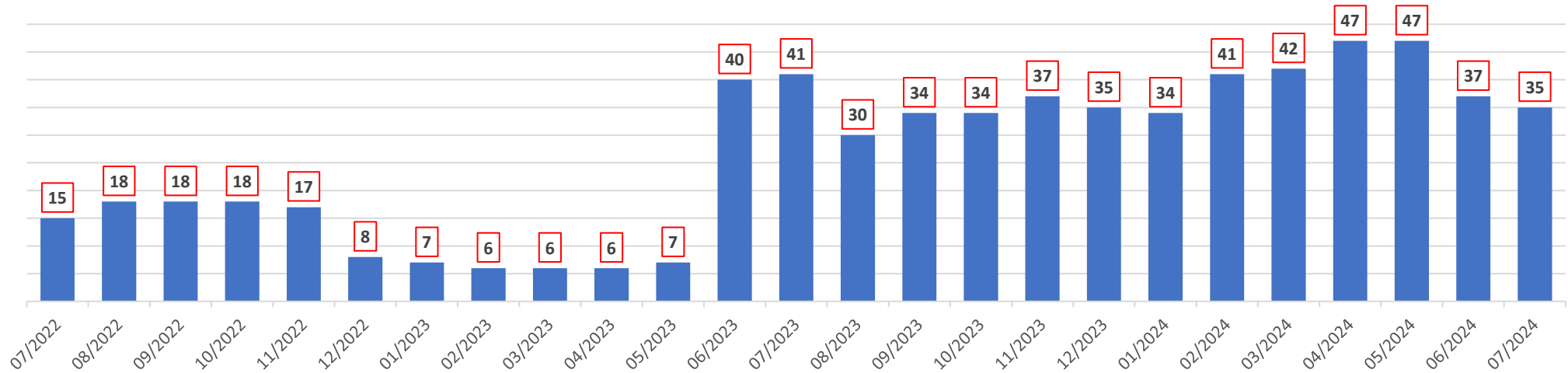
Fonte: Site da Receita Federal, em 29/02/2024.

2 RESUMO DAS ATIVIDADES OPERACIONAIS

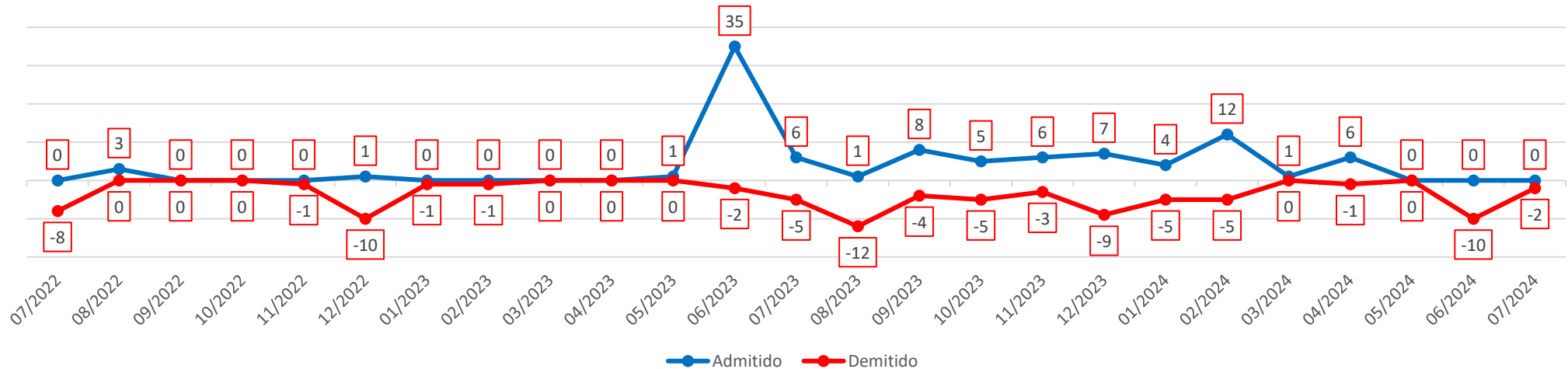
2.1 Colaboradores

No mês de julho de 2024, a Recuperanda apresentou **35** colaboradores ativos na folha de pagamento, com **2** demissões.

Quadro de Colaboradores

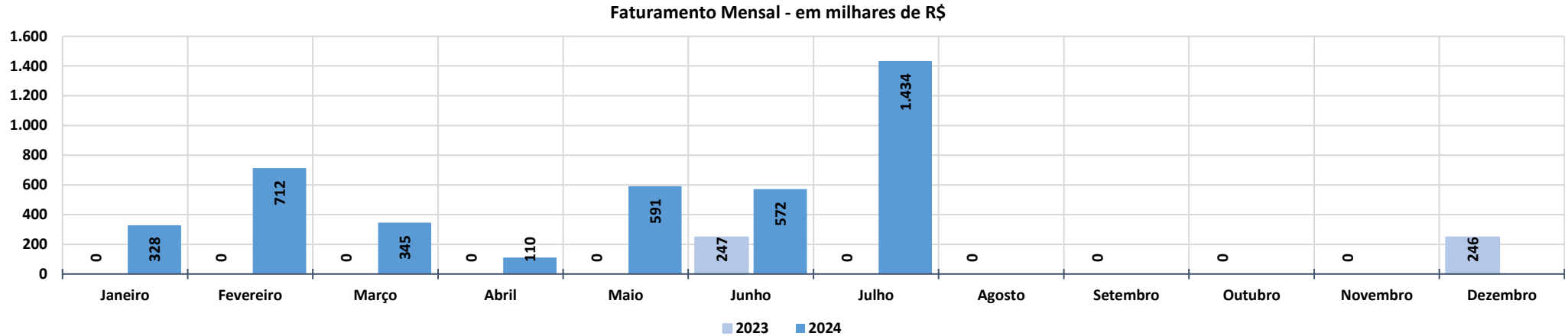


Evolução Quadro de Colaboradores



2.2 Faturamento

O gráfico abaixo apresenta o faturamento bruto histórico da Recuperanda que, em julho de 2024, apresentou o valor de R\$ 1,4 milhão, com aumento de 150,7% comparado ao mês anterior.



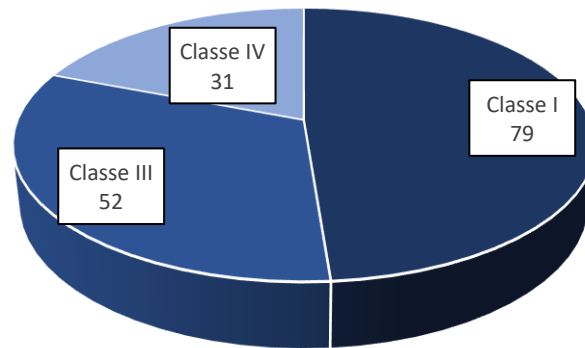
Faturamento Mensal	2023	A.V.%	2024	A.V.%	A.H%
Janeiro	0	0,0%	328	33,1%	100,0%
Fevereiro	0	0,0%	712	117,2%	100,0%
Março	0	0,0%	345	-51,5%	100,0%
Abril	0	0,0%	110	-68,0%	100,0%
Mai	0	0,0%	591	435,3%	100,0%
Junho	247	100,0%	572	-3,2%	132,0%
Julho	0	0,0%	1.434	150,7%	100,0%
Agosto	0	0,0%			
Setembro	0	0,0%			
Outubro	0	0,0%			
Novembro	0	0,0%			
Dezembro	246	100,0%			
Total Anual	493		4.094		
Média Mensal	246		585		137,2%

3 RELAÇÃO DE CREDORES

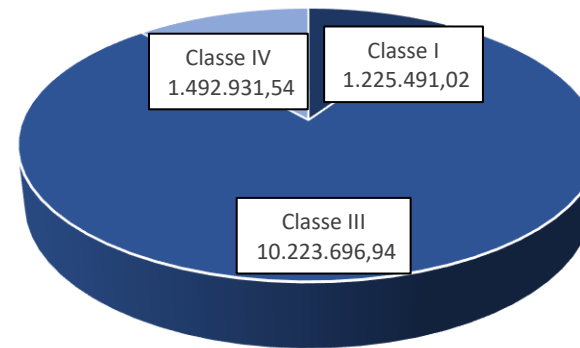
Foi publicada no DJe (Diário da Justiça Eletrônico), em 11/7/2024, conforme fls. 2099-2100 do processo de recuperação judicial, a lista prevista no art. 7º, §2º, da Lei 11.101/05, indicando os seguintes valores sujeitos ao concurso de credores:

Classes	Nome	Credores	Valor da Lista
Classe I	Credores Trabalhista	79	1.225.491,02
Classe II	Credores Garantia Real	0	-
Classe III	Credores Quirografário	52	10.223.696,94
Classe IV	Credores ME e EPP	31	1.492.931,54
Total Geral		162	12.942.119,50

Credores por Número / Classe



Credores por Valor / Classe



4 ANÁLISE DOS DADOS CONTÁBEIS E INFORMAÇÕES FINANCEIRAS

4.1 Demonstrações Financeiras

4.1.1 Ativo

A seguir apresentam-se as contas do Balanço Patrimonial Ativo – Bens e Direitos:

Em milhares de R\$														Variação Mês Anterior	
BALANÇO PATRIMONIAL	07/2023	08/2023	09/2023	10/2023	11/2023	12/2023	01/2024	02/2024	03/2024	04/2024	05/2024	06/2024	07/2024	Jul/24-jun/24	%AH
ATIVO CIRCULANTE	16.841	16.630	16.426	16.163	15.862	16.220	18.235	18.951	19.405	19.736	11.289	11.963	12.562	598	5,0%
% sobre TOTAL DO ATIVO	100,0%	100,0%	100,0%	100,0%	100,0%	100,0%	100,0%	100,0%	100,0%	100,0%	100,0%	100,0%	100,0%		
DISPONIBILIDADES	-	11	1	12	(2)	(2)	(108)	(120)	(210)	17	18	74	292	218	293,7%
CAIXA	-	-	-	-	-	-	-	-	-	2	2	2	2	-	0,0%
BANCOS CONTA MOVIMENTO	-	11	1	12	(2)	(2)	(108)	(120)	(210)	15	16	72	290	218	301,9%
DIREITOS REALIZÁVEIS	7.679	7.457	7.263	6.988	6.702	6.943	8.724	9.470	10.150	10.050	10.676	10.948	11.932	984	9,0%
CLIENTES	7.413	7.190	6.997	6.722	6.436	6.676	8.335	9.055	9.761	9.882	10.447	10.512	11.428	916	8,7%
ADIANTAMENTOS A FORNECEDORES	297	297	297	297	297	297	297	297	297	297	359	565	586	20	3,6%
ADIANTAMENTOS A EMPREGADOS	-	-	-	-	-	-	83	109	83	1	1	1	1	-	0,0%
IMPOSTOS A RECUPERAR	(31)	(31)	(31)	(31)	(31)	(31)	8	8	9	7	7	7	7	-	0,0%
DESPESAS DO EXERCÍCIO SEGUINTE	-	-	-	-	-	-	-	-	-	(138)	(138)	(138)	(138)	-	0,0%
TRANSFERÊNCIAS MATRIZ E FILIAL	-	-	-	-	-	-	-	-	-	-	-	-	48	48	100,0%
ESTOQUES	9.162	9.162	9.162	9.162	9.162	9.280	9.619	9.601	9.465	9.669	596	941	337	(603)	-64,1%
ATIVO NÃO CIRCULANTE	-	-	-	-	-	-	-	-	-	1	1	1	4	4	636,8%
% sobre TOTAL DO ATIVO	0,0%	0,0%	0,0%	0,0%	0,0%	0,0%	0,0%	0,0%	0,0%	0,0%	0,0%	0,0%	0,0%		
INVESTIMENTOS	-	-	-	-	-	-	-	-	-	1	1	1	1	-	0,0%
IMOBILIZADO	-	-	-	-	-	-	-	-	-	-	-	-	4	4	100,0%
TOTAL DO ATIVO	16.841	16.630	16.426	16.163	15.862	16.220	18.235	18.951	19.405	19.736	11.290	11.964	12.566	602	5,0%

Considerações:

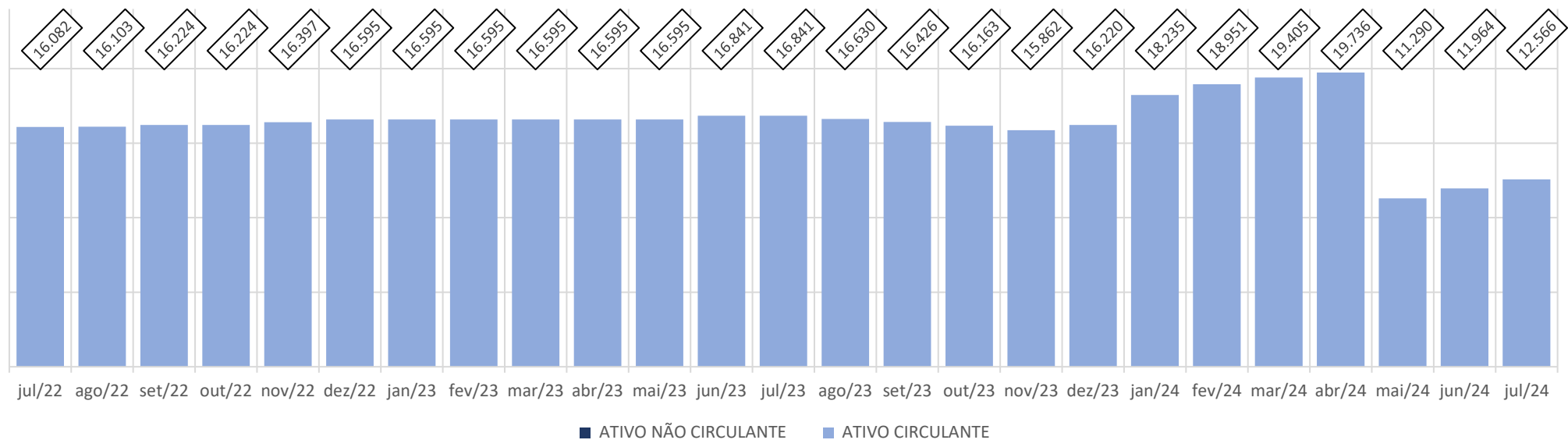
Em julho de 2024 o grupo de contas do Ativo Circulante apresentou aumento de R\$ 598 mil em relação ao mês anterior, influenciado principalmente pelas contas de Clientes e Estoques.

O Ativo Não Circulante não apresentou variação em relação ao mês anterior.

A Recuperanda foi questionada, mas até o momento não apresentou esclarecimentos sobre os itens abaixo:

- Até março/2024 a Recuperanda não apresentou movimentações na conta Caixa;
- Até dezembro/2023 a Conta Impostos a Recuperar apresentou saldo negativo;
- A conta do Ativo Circulante, Adiantamento a Fornecedores, em dezembro/2022, apresentou saldo de R\$ 297,5 mil, mas, no Balanço Patrimonial de 2022, apresentado na petição inicial, o valor indicado foi zero;
- A conta do Ativo Circulante, Estoque, em dezembro/2022 está com saldo de R\$ 9,2 milhões, mas, no Balanço Patrimonial de 2022 apresentado na petição inicial, era de R\$ 336,8 mil;
- A conta do Ativo Circulante, Imobilizado, em dezembro/2022, está com saldo zerado, mas, no Balanço Patrimonial de 2022, apresentado na petição inicial, era de R\$ 573,5 mil;

ATIVO - em milhares de R\$



4.1.2 Passivo

A seguir apresentam-se as contas do Balanço Patrimonial Passivo – Obrigações:

Em milhares de R\$														Variação Mês Anterior	
BALANÇO PATRIMONIAL	07/2023	08/2023	09/2023	10/2023	11/2023	12/2023	01/2024	02/2024	03/2024	04/2024	05/2024	06/2024	07/2024	Jul/24-jun/24	%AH
PASSIVO CIRCULANTE	9.649	9.438	9.236	8.986	8.723	8.842	26.745	26.740	26.927	28.106	31.615	32.992	33.606	615	1,9%
% sobre TOTAL DO PASSIVO	57,3%	56,8%	56,2%	55,6%	55,0%	54,5%	146,7%	141,1%	138,8%	142,4%	280,0%	275,8%	267,4%		
FORNECEDORES	9.245	9.047	8.850	8.603	8.341	8.459	14.780	14.777	14.850	15.866	15.740	16.005	15.397	(608)	-3,8%
SERVIÇOS PRESTADOS A PAGAR	-	-	-	-	-	-	2.529	2.529	2.529	2.506	2.506	2.506	2.506	-	0,0%
EMPRÉSTIMOS E FINANCIAMENTOS	-	-	-	(1)	(1)	(1)	7.900	7.900	7.900	8.057	9.058	10.022	10.983	962	9,6%
OBRIGAÇÕES TRABALHISTAS E SOCIAIS	-	(12)	(18)	(19)	(19)	(19)	52	50	62	98	1.048	1.118	1.177	59	5,3%
OBRIGAÇÕES FISCAIS E TRIBUTÁRIAS	11	11	11	11	11	11	1.105	1.104	1.205	1.207	2.891	2.968	3.122	154	5,2%
ADIANTAMENTO DE CLIENTES	392	392	392	392	392	392	392	392	392	392	392	392	392	-	0,0%
TRANSFERÊNCIAS MATRIZ E FILIAL	-	-	-	-	-	-	-	-	-	-	-	-	48	48	100,0%
OUTRAS OBRIGAÇÕES	-	-	-	-	-	-	(12)	(12)	(12)	(19)	(19)	(19)	(19)	-	0,0%
PASSIVO NÃO CIRCULANTE	2	2	2	2	2	2	33	33	33	33	33	33	33	-	0,0%
% sobre TOTAL DO PASSIVO	0,0%	0,0%	0,0%	0,0%	0,0%	0,0%	0,2%	0,2%	0,2%	0,2%	0,3%	0,3%	0,3%		
EMPRÉSTIMOS E FINANCIAMENTOS	2	2	2	2	2	2	33	33	33	33	33	33	33	-	0,0%
PATRIMÔNIO LÍQUIDO	7.190	7.189	7.188	7.174	7.136	7.376	(8.543)	(7.822)	(7.555)	(8.403)	(20.359)	(21.061)	(21.074)	(13)	-0,1%
% sobre TOTAL DO PASSIVO	42,7%	43,2%	43,8%	44,4%	45,0%	45,5%	-46,8%	-41,3%	-38,9%	-42,6%	-180,3%	-176,0%	-167,7%		
CAPITAL SOCIAL	-	-	-	-	-	-	-	-	-	-	1.000	1.000	1.000	-	0,0%
LUCROS OU PREJUÍZOS ACUMULADOS	6.948	6.948	6.948	6.948	6.948	6.948	6.948	6.948	6.948	6.948	6.948	6.948	6.948	-	0,0%
AJUSTES DE EXERCÍCIOS ANTERIORES	-	-	-	-	-	-	(17.110)	(17.110)	(17.110)	(16.732)	(29.745)	(30.383)	(30.383)	-	0,0%
LUCROS OU PREJUÍZOS DO EXERCÍCIO	242	241	240	226	188	428	1.619	2.340	2.607	1.381	1.438	1.374	1.361	(13)	-0,9%
TOTAL DO PASSIVO	16.841	16.630	16.426	16.163	15.862	16.220	18.235	18.951	19.405	19.736	11.290	11.964	12.566	602	5,0%

Considerações:

Em julho de 2024 o grupo de contas do Passivo Circulante apresentou aumento de R\$ 615 mil em relação ao mês anterior, influenciado principalmente pelas contas de Fornecedores e Empréstimos e Financiamentos.

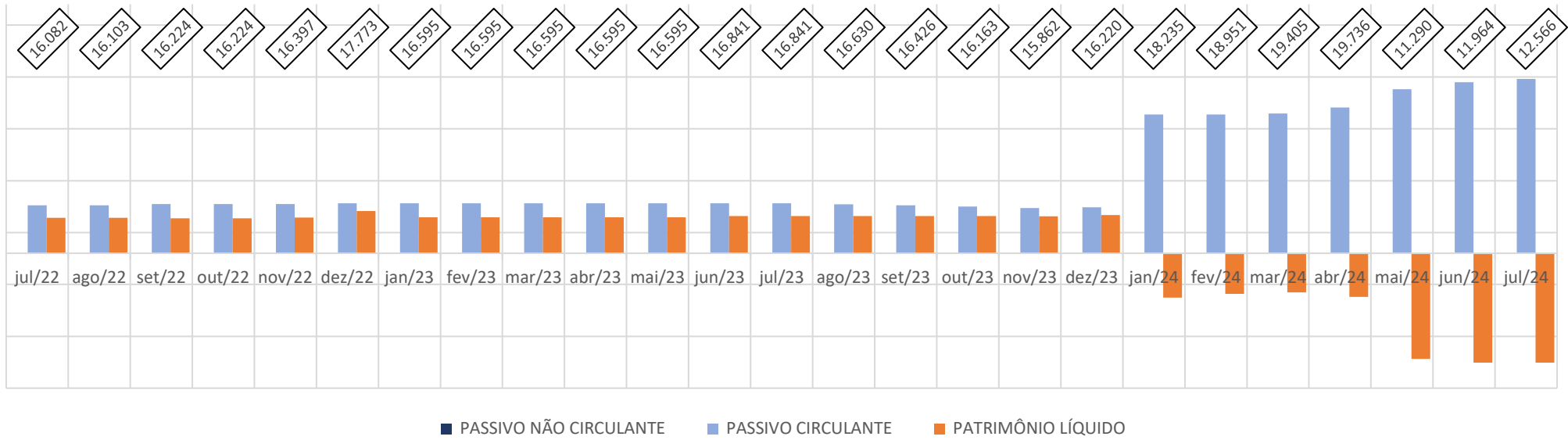
O Passivo Não Circulante não apresentou variação em relação ao mês anterior.

A variação que ocorre no Patrimônio Líquido é gerada pelo Resultado Líquido do Exercício apresentada no Demonstrativo de Resultado do Exercício (DRE). Ainda, em 05/2024, a Recuperanda apresentou o valor de R\$ 1,0 milhão na conta de Capital Social e uma variação de R\$ -13,0 milhões na conta de Ajustes de Exercícios Anteriores.

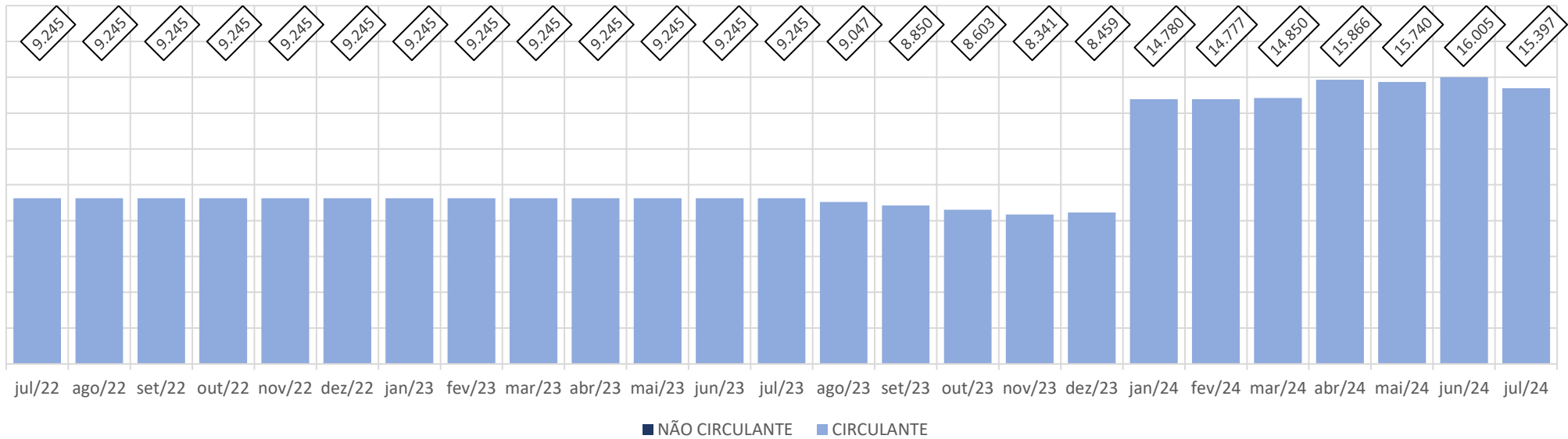
A Recuperanda, questionada, até o momento não apresentou esclarecimentos sobre os itens abaixo:

- Na petição do pedido da Recuperação Judicial o valor dos credores listados foi de R\$ 19,9 milhões, mas no balancete de dezembro de 2023 foi apresentado saldo de R\$ 8,9 milhões;
- A Recuperanda apresentou em dezembro/2023, saldo negativo de R\$ 1,1 mil com Empréstimos e Financiamentos no Passivo Circulante, e na mesma conta no Passivo Não-Circulante, saldo de R\$ 2,4 mil;
- Em dezembro/2023, a conta do Passivo Circulante, Obrigações Trabalhistas e Sociais, está com saldo negativo de R\$ 19,0 mil;
- Até abril/2024 a conta do Patrimônio Líquido, Capital Social, está com saldo zerado. Contudo, no site da Receita Federal, na situação cadastral, o Capital Social da empresa é de R\$ 1,0 milhão.

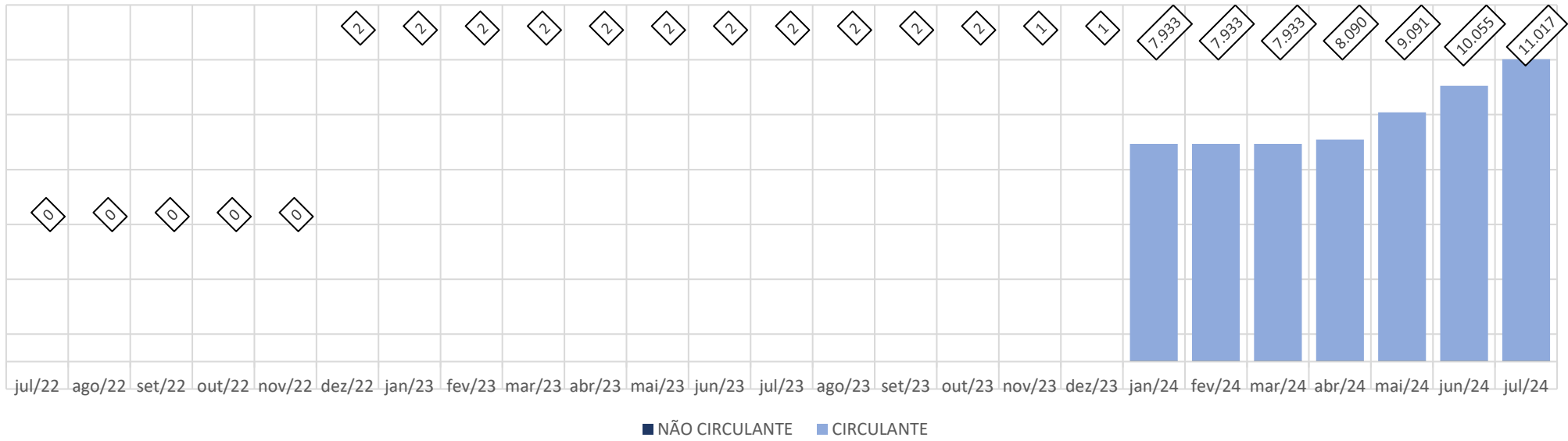
PASSIVO - em milhares de R\$



FORNECEDORES - em milhares de R\$



EMPRÉSTIMOS E FINANCIAMENTOS - em milhares de R\$



4.1.3 Demonstrativo de Resultado do Período

Em milhares de R\$														Variação Mês Anterior	
Demonstrativo de Resultado do Exercício Mensal	07/2023	08/2023	09/2023	10/2023	11/2023	12/2023	01/2024	02/2024	03/2024	04/2024	05/2024	06/2024	07/2024	Jul/24-jun/24	%AH
RECEITA BRUTA DE VENDAS	-	-	-	-	-	246	328	712	345	110	591	572	1.434	862	150,7%
IMPOSTOS SOBRE VENDAS	-	-	-	-	-	-	(30)	-	(33)	-	(47)	(102)	(166)	(64)	-63,2%
DEVOLUÇÕES SOBRE VENDAS	-	-	-	-	-	(6)	-	-	-	(192)	-	-	(48)	(48)	100,0%
RECEITA OPERACIONAL LÍQUIDA	-	-	-	-	-	241	298	712	312	(82)	544	470	1.220	749	159,3%
CUSTOS DOS PRODUTOS VENDIDOS	-	-	-	(14)	(37)	-	(131)	15	1	66	-	-	(682)	(682)	100,0%
% sobre ROL	0,0%	0,0%	0,0%	0,0%	0,0%	0,0%	-43,9%	2,2%	0,2%	-80,1%	0,0%	0,0%	-56,0%		
RESULTADO BRUTO OPERACIONAL	-	-	-	(14)	(37)	241	167	728	313	(16)	544	470	537	67	14,2%
DESPESAS (RECEITAS) OPERACIONAIS	-	-	-	-	-	(1)	(29)	(6)	(7)	(184)	(476)	(448)	(458)	(10)	-2,3%
% sobre ROL	0,0%	0,0%	0,0%	0,0%	0,0%	-0,5%	-9,6%	-0,9%	-2,2%	225,4%	-87,6%	-95,2%	-37,6%		
DESPESAS COM VENDAS	-	-	-	-	-	-	-	(0)	-	(5)	(64)	(101)	(143)	(42)	-41,1%
DESPESAS ADMINISTRATIVAS	-	-	-	-	-	(1)	(29)	(6)	(7)	(180)	(413)	(346)	(315)	31	9,1%
DESPESAS TRIBUTÁRIAS	-	-	-	-	-	-	-	-	-	-	-	-	-	-	0,0%
OUTRAS RECEITAS E DESPESAS OPERACIONAIS	-	-	-	-	-	-	-	-	-	-	-	-	-	-	0,0%
RESULTADO ANTES DAS RECEITAS E DESPESAS FINANCEIRAS	-	-	-	(14)	(37)	239	138	722	306	(201)	67	23	79	57	250,9%
% sobre ROL	0,0%	0,0%	0,0%	0,0%	0,0%	99,5%	46,4%	101,3%	98,0%	245,2%	12,4%	4,8%	6,5%		
RECEITAS FINANCEIRAS	-	-	-	-	-	-	-	-	-	-	-	-	-	-	0,0%
DESPESAS FINANCEIRAS	-	(1)	(1)	-	(2)	-	(2)	(1)	-	(5)	(10)	(89)	(92)	(3)	-3,3%
RESULTADO LÍQUIDO DO EXERCÍCIO	-	(1)	(1)	(14)	(38)	239	137	720	306	(206)	58	(66)	(13)	54	80,7%
% sobre ROL	0,0%	0,0%	0,0%	0,0%	0,0%	99,5%	45,8%	101,1%	98,0%	251,5%	10,6%	-14,1%	-1,1%		

Considerações:

Em julho de 2024 a Recuperanda apresentou Receita Bruta de Vendas em R\$ 1,4 milhão, com aumento de 159,3% na Receita Operacional Líquida, comparado com o mês anterior.

Apresentou no mês de análise a conta de Custos dos Produtos Vendidos com valor de -R\$ 682 mil.

O Resultado Líquido do Exercício apresentou prejuízo de R\$ 13 mil.

A Recuperanda, questionada, até o momento não apresentou esclarecimentos sobre os itens abaixo:

- Nos meses de maio a outubro de 2022, janeiro a maio de 2023, e julho a novembro de 2023, a conta de resultado “Receita Bruta de Vendas” consta zerada;
- Nos meses que apresentaram Receita Bruta de Vendas (dezembro/2022, junho/2023 e dezembro/2023), a conta “Custos dos Produtos Vendido”, também constou zerada;
- No mês de dezembro/2023 não houve lançamento de Impostos Sobre Vendas, sendo que neste mês a Receita Bruta de Vendas foi de R\$ 246,4 mil; o memo ocorreu em fevereiro/2024;
- Nos balancetes apresentados até o mês de janeiro/2024 não houve lançamentos de “Despesas Com Vendas” e “Despesas Administrativas” (até novembro/2023), mas a empresa possuía, em dezembro/2023, 35 colaboradores.



Av. Iguaçu, 2820, sala 1001, 10º andar – Água Verde – CEP 80.240-031 – Curitiba/PR
Av. Paulista, 1439, 1º andar, conjunto 12 – Bela Vista – CEP 01.311-926 – São Paulo/SP
Av. Trompowsky, 354, sala 501 – Centro – CEP 88.015-300 – Florianópolis/SC
Rua Antônio Albuquerque, 330, 8º andar – Savassi – CEP 30.112-010 – Belo Horizonte/MG
Rua Mostardeiro, 777, sala 1401 - Independência – CEP 90.430-001 – Porto Alegre/RS
www.credibilita.com.br – contato@credibilita.adv.br – Tel./WhastApp (41) 3242-9009