



Relatório Mensal de Atividade

Recuperação Judicial da Empresa:

NOVA ERA

INDÚSTRIA COMÉRCIO TRANSPORTE EXPORTAÇÃO E
IMPORTAÇÃO DE PRODUTOS ALIMENTÍCIOS LTDA

CONSIDERAÇÕES INICIAIS

Excelentíssimo Senhor Doutor Juiz de Direito da 1ª Vara Regional de Competência Empresarial e de Conflitos Relacionados a Arbitragem do Foro Especializado da 4ª e da 10ª RAJS da Comarca de Campinas – Estado de São Paulo.

Processo nº 1001819-89.2023.8.26.0699

A Credibilità – Administrações Judiciais, nomeada Administradora Judicial nos citados autos, vem, respeitosamente, à presença de Vossa Excelência, apresentar o Relatório Mensal de Atividades da Recuperanda:

- NOVA ERA INDÚSTRIA COMÉRCIO TRANSPORTE EXPORTAÇÃO E IMPORTAÇÃO DE PRODUTOS ALIMENTÍCIOS LTDA.

Este relatório, denominado “**Relatório Mensal de Atividades - RMA**”, foi elaborado com as informações quantitativas e qualitativas fornecidas pela Recuperanda, contemplando as análises do mês de **dezembro de 2023**, destacando que, em que pese solicitados, os documentos de **janeiro de 2024** não foram ainda apresentados.

Tem como objetivo:

- Fornecer informações sobre as atividades econômicas da Recuperanda;
- Apresentar informações financeiras e econômicas;

Com relação às informações contidas neste documento, a Administradora Judicial fica à disposição para prestar esclarecimentos adicionais.

Atenciosamente,

Credibilità Administrações Judiciais

GLOSSÁRIO

AC - Ativo Circulante

ACF - Ativo Circulante Financeiro

ACO - Ativo Circulante Operacional

A.H. – Análise Horizontal

AJ - Administrador Judicial

ANC - Ativo Não Circulante

A.V. – Análise Vertical

BP - Balanço Patrimonial

DRE - Demonstrativo de Resultado do Exercício

EBITDA - Earnings Before Interest, Taxes, Depreciation and Amortization Ou Lucro

Antes dos Juros, Impostos, Depreciação e Amortização.

IFs - Instituições Financeiras

LL - Lucro Líquido

LO - Lucro Operacional

PC - Passivo Circulante

PCF - Passivo Circulante Financeiro

PCO - Passivo Circulante Operacional

PL - Patrimônio Líquido

PNC - Passivo Não Circulante

RJ - Recuperação Judicial

RL - Receita Líquida

ROL - Receita Operacional Líquida ou Receita Líquidas de Vendas

1	EMPRESAS DO GRUPO EM RECUPERAÇÃO JUDICIAL.....	4
1.1	ESTRUTURA SOCIETÁRIA.....	4
2	RESUMO DAS ATIVIDADES OPERACIONAIS.....	5
2.1	COLABORADORES	5
2.2	FATURAMENTO	6
3	RELAÇÃO DE CREDORES.....	7
4	ANÁLISE DOS DADOS CONTÁBEIS E INFORMAÇÕES FINANCEIRAS.....	8
4.1	DEMONSTRAÇÕES FINANCEIRAS	8
4.1.1	ATIVO.....	8
4.1.2	PASSIVO	10
4.1.3	DEMONSTRATIVO DE RESULTADO DO PERÍODO	14

1 EMPRESAS DO GRUPO EM RECUPERAÇÃO JUDICIAL

1.1 Estrutura Societária

Nova Era Indústria Comércio Transporte Exportação e Importação de Produtos Alimentícios Ltda

Nome	Qualificação	Nome Representante Legal	Qualificação Representante Legal
Sergio Maciel de Freitas	49-Sócio-Administrador	-	-

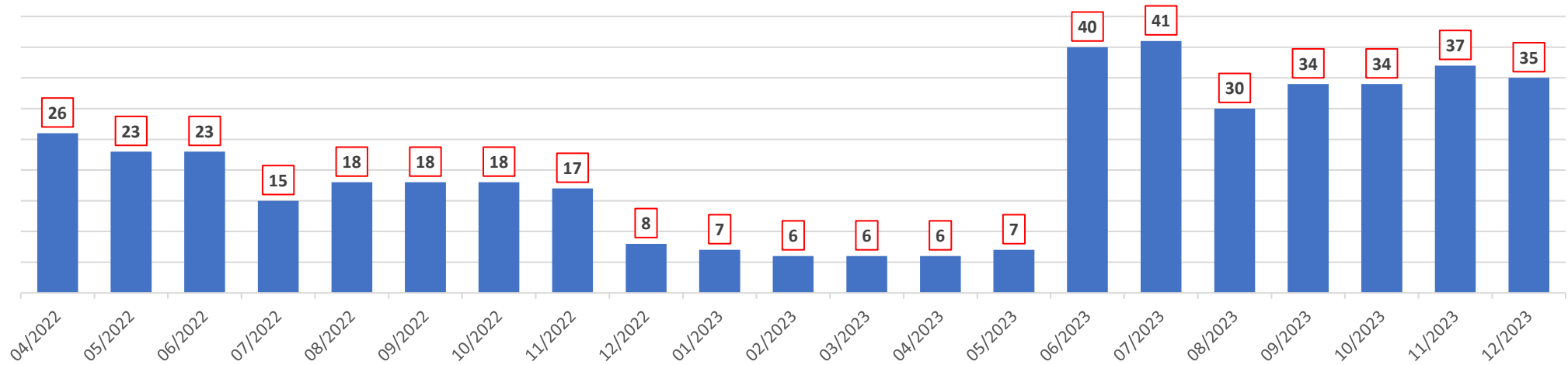
Fonte: Site da Receita Federal, em 29/02/2024.

2 RESUMO DAS ATIVIDADES OPERACIONAIS

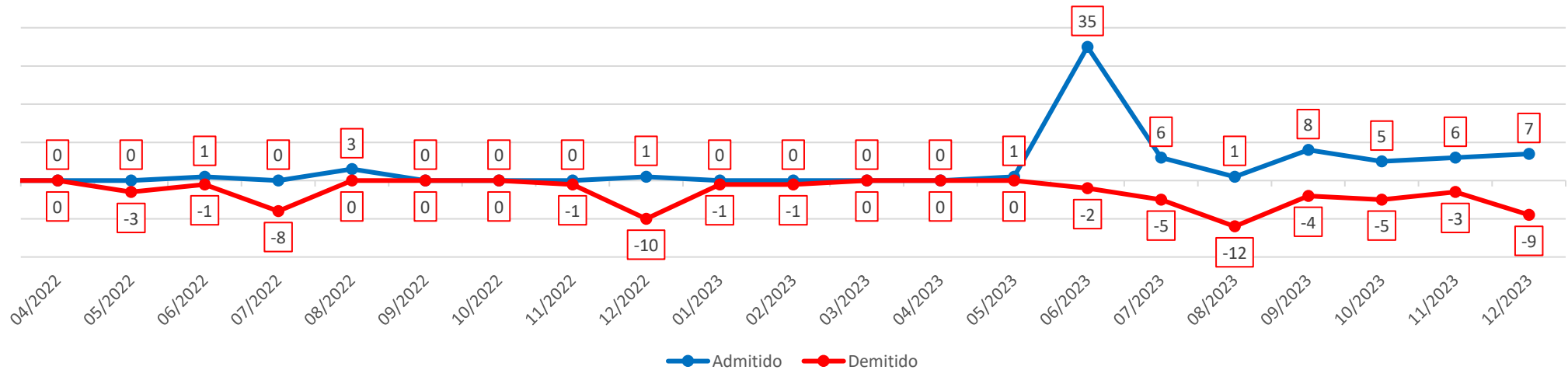
2.1 Colaboradores

No mês de dezembro de 2023, a Recuperanda apresentou **35** colaboradores ativos na folha de pagamento, com **7** admissões e **9** demissões.

Quadro de Colaboradores

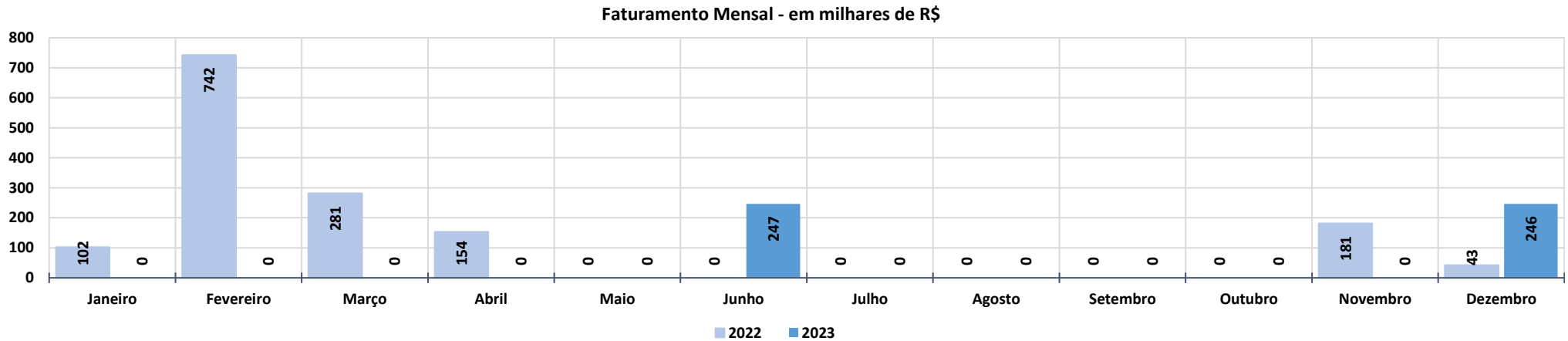


Evolução Quadro de Colaboradores



2.2 Faturamento

O gráfico abaixo apresenta o faturamento bruto histórico da Recuperanda que, em dezembro de 2023, apresentou o valor de R\$ 246 mil.



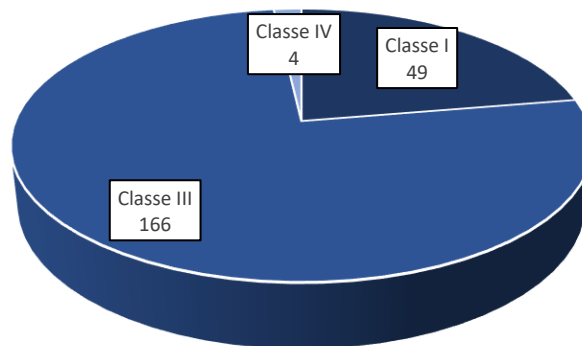
Faturamento Mensal	2022	A.V.%	2023	A.V.%	A.H%
Janeiro	102	0,0%	0	-100,0%	-100,0%
Fevereiro	742	624,4%	0	0,0%	-100,0%
Março	281	-62,1%	0	0,0%	-100,0%
Abril	154	-45,4%	0	0,0%	-100,0%
Maio	0	-100,0%	0	0,0%	0,0%
Junho	0	0,0%	247	0,0%	0,0%
Julho	0	0,0%	0	-100,0%	0,0%
Agosto	0	0,0%	0	0,0%	0,0%
Setembro	0	0,0%	0	0,0%	0,0%
Outubro	0	0,0%	0	0,0%	0,0%
Novembro	181	0,0%	0	0,0%	-100,0%
Dezembro	43	-76,5%	246	0,0%	477,5%
Total Anual	1.504		493		
Média Mensal	251		246		-1,7%

3 RELAÇÃO DE CREDORES

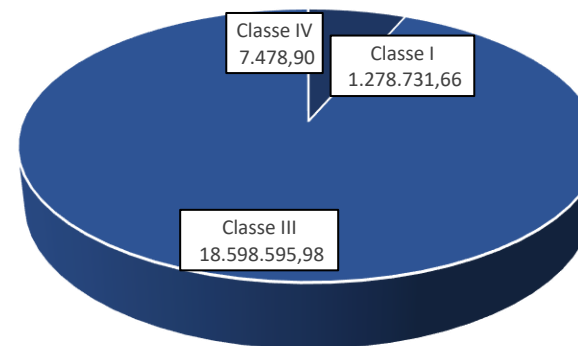
A Recuperanda apresentou a Lista de Credores na data do Protocolo 15/02/2024, relacionando 219 credores, com o valor total de R\$ 19.884.806,54 (Dezenove milhões, oitocentos e oitenta e quatro mil, oitocentos e seis reais e cinquenta e quatro centavos).

Classes	Nome	Credores	Valor da Lista
Classe I	Credores Trabalhista	49	1.278.731,66
Classe II	Credores Garantia Real	0	-
Classe III	Credores Quirografário	166	18.598.595,98
Classe IV	Credores ME e EPP	4	7.478,90
Total Geral		219	19.884.806,54

Credores por Número / Classe



Credores por Valor / Classe



4 ANÁLISE DOS DADOS CONTÁBEIS E INFORMAÇÕES FINANCEIRAS

4.1 Demonstrações Financeiras

4.1.1 Ativo

A seguir apresentam-se as contas do Balanço Patrimonial Ativo – Bens e Direitos:

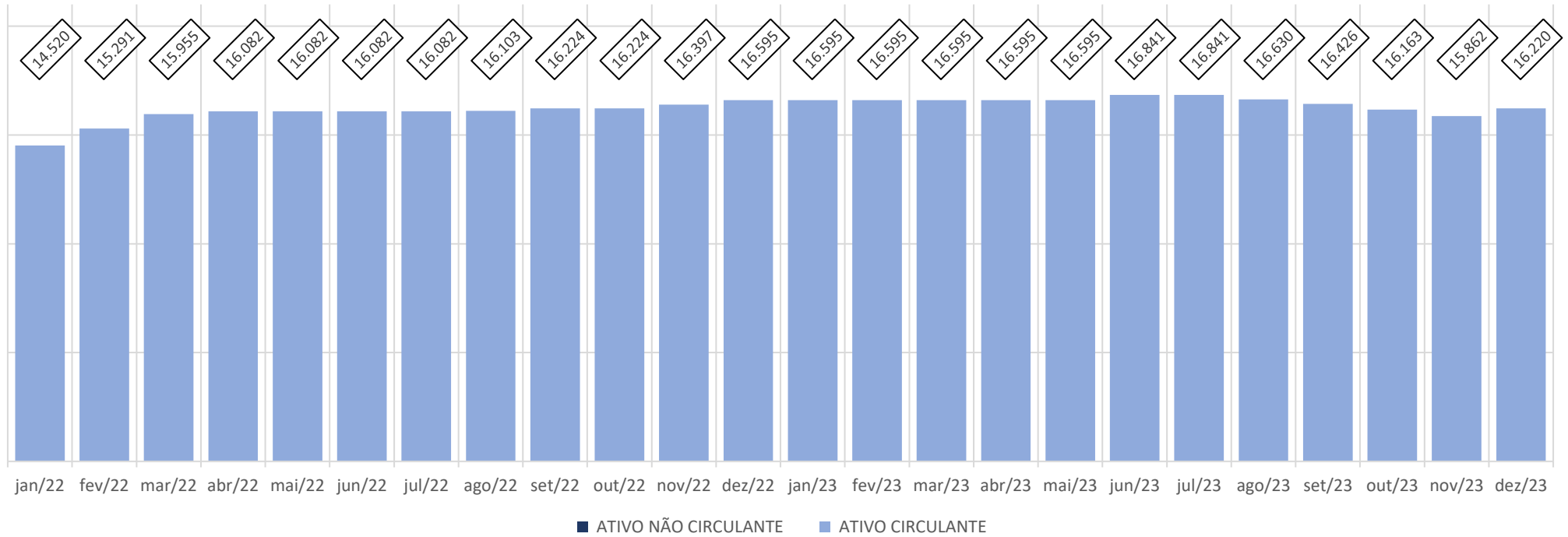
Em milhares de R\$														Variação Mês Anterior	
BALANÇO PATRIMONIAL	12/2022	01/2023	02/2023	03/2023	04/2023	05/2023	06/2023	07/2023	08/2023	09/2023	10/2023	11/2023	12/2023	dez/23-nov/23	%AH
ATIVO CIRCULANTE	16.595	16.595	16.595	16.595	16.595	16.595	16.841	16.841	16.630	16.426	16.163	15.862	16.220	358	2,3%
% sobre TOTAL DO ATIVO	100,0%	100,0%	100,0%	100,0%	100,0%	100,0%	100,0%	100,0%	100,0%	100,0%	100,0%	100,0%	100,0%		
DISPONIBILIDADES	-	-	-	-	-	-	-	-	11	1	12	(2)	(2)	-	0,0%
BANCOS CONTA MOVIMENTO	-	-	-	-	-	-	-	-	11	1	12	(2)	(2)	-	0,0%
DIREITOS REALIZÁVEIS	7.433	7.433	7.433	7.433	7.433	7.433	7.679	7.679	7.457	7.263	6.988	6.702	6.943	241	3,6%
CLIENTES	7.166	7.166	7.166	7.166	7.166	7.166	7.413	7.413	7.190	6.997	6.722	6.436	6.676	241	3,7%
ADIANTAMENTOS A FORNECEDORES	297	297	297	297	297	297	297	297	297	297	297	297	297	-	0,0%
IMPOSTOS A RECUPERAR	(31)	(31)	(31)	(31)	(31)	(31)	(31)	(31)	(31)	(31)	(31)	(31)	(31)	-	0,0%
ESTOQUES	9.162	9.162	9.162	9.162	9.162	9.162	9.162	9.162	9.162	9.162	9.162	9.162	9.280	118	1,3%
ATIVO NÃO CIRCULANTE	-	-	-	-	-	-	-	-	-	-	-	-	-	-	0,0%
% sobre TOTAL DO ATIVO	0,0%	0,0%	0,0%	0,0%	0,0%	0,0%	0,0%	0,0%	0,0%	0,0%	0,0%	0,0%	0,0%		
IMOBILIZADO	-	-	-	-	-	-	-	-	-	-	-	-	-	-	0,0%
TOTAL DO ATIVO	16.595	16.595	16.595	16.595	16.595	16.595	16.841	16.841	16.630	16.426	16.163	15.862	16.220	358	2,3%

Considerações:

Em dezembro de 2023, o grupo de contas do Ativo Circulante apresentou aumento de R\$ 358 mil em relação ao mês anterior, influenciado principalmente pelas contas de Clientes e Estoques.

O Ativo Não Circulante não apresentou variação em relação ao mês anterior.

ATIVO - em milhares de R\$



4.1.2 Passivo

A seguir apresentam-se as contas do Balanço Patrimonial Passivo – Obrigações:

Em milhares de R\$														Variação Mês Anterior	
BALANÇO PATRIMONIAL	12/2022	01/2023	02/2023	03/2023	04/2023	05/2023	06/2023	07/2023	08/2023	09/2023	10/2023	11/2023	12/2023	dez/23-nov/23	%AH
PASSIVO CIRCULANTE	9.644	9.644	9.644	9.644	9.644	9.644	9.649	9.649	9.438	9.236	8.986	8.723	8.842	119	1,4%
% sobre TOTAL DO PASSIVO	58,1%	58,1%	58,1%	58,1%	58,1%	58,1%	57,3%	57,3%	56,8%	56,2%	55,6%	55,0%	54,5%		
FORNECEDORES	9.245	9.245	9.245	9.245	9.245	9.245	9.245	9.245	9.047	8.850	8.603	8.341	8.459	119	1,4%
EMPRÉSTIMOS E FINANCIAMENTOS	-	-	-	-	-	-	-	-	-	-	(1)	(1)	(1)	-	0,0%
OBRIGAÇÕES TRABALHISTAS E SOCIAIS	-	-	-	-	-	-	-	-	(12)	(18)	(19)	(19)	(19)	-	0,0%
OBRIGAÇÕES FISCAIS E TRIBUTÁRIAS	7	7	7	7	7	7	11	11	11	11	11	11	11	-	0,0%
ADIANTAMENTO DE CLIENTES	392	392	392	392	392	392	392	392	392	392	392	392	392	-	0,0%
PASSIVO NÃO CIRCULANTE	2	2	2	2	2	2	2	2	2	2	2	2	2	-	0,0%
% sobre TOTAL DO PASSIVO	0,0%	0,0%	0,0%	0,0%	0,0%	0,0%	0,0%	0,0%	0,0%	0,0%	0,0%	0,0%	0,0%		
EMPRÉSTIMOS E FINANCIAMENTOS	2	2	2	2	2	2	2	2	2	2	2	2	2	-	0,0%
PATRIMÔNIO LÍQUIDO	6.948	6.948	6.948	6.948	6.948	6.948	7.190	7.190	7.189	7.188	7.174	7.136	7.376	239	3,4%
% sobre TOTAL DO PASSIVO	41,9%	41,9%	41,9%	41,9%	41,9%	41,9%	42,7%	42,7%	43,2%	43,8%	44,4%	45,0%	45,5%		
CAPITAL SOCIAL	-	-	-	-	-	-	-	-	-	-	-	-	-	-	0,0%
LUCROS OU PREJUÍZOS ACUMULADOS	5.770	6.948	6.948	6.948	6.948	6.948	6.948	6.948	6.948	6.948	6.948	6.948	6.948	-	0,0%
LUCROS OU PREJUÍZOS DO EXERCÍCIO	1.178	-	-	-	-	-	242	242	241	240	226	188	428	239	127,3%
TOTAL DO PASSIVO	16.595	16.595	16.595	16.595	16.595	16.595	16.841	16.841	16.630	16.426	16.163	15.862	16.220	358	2,3%

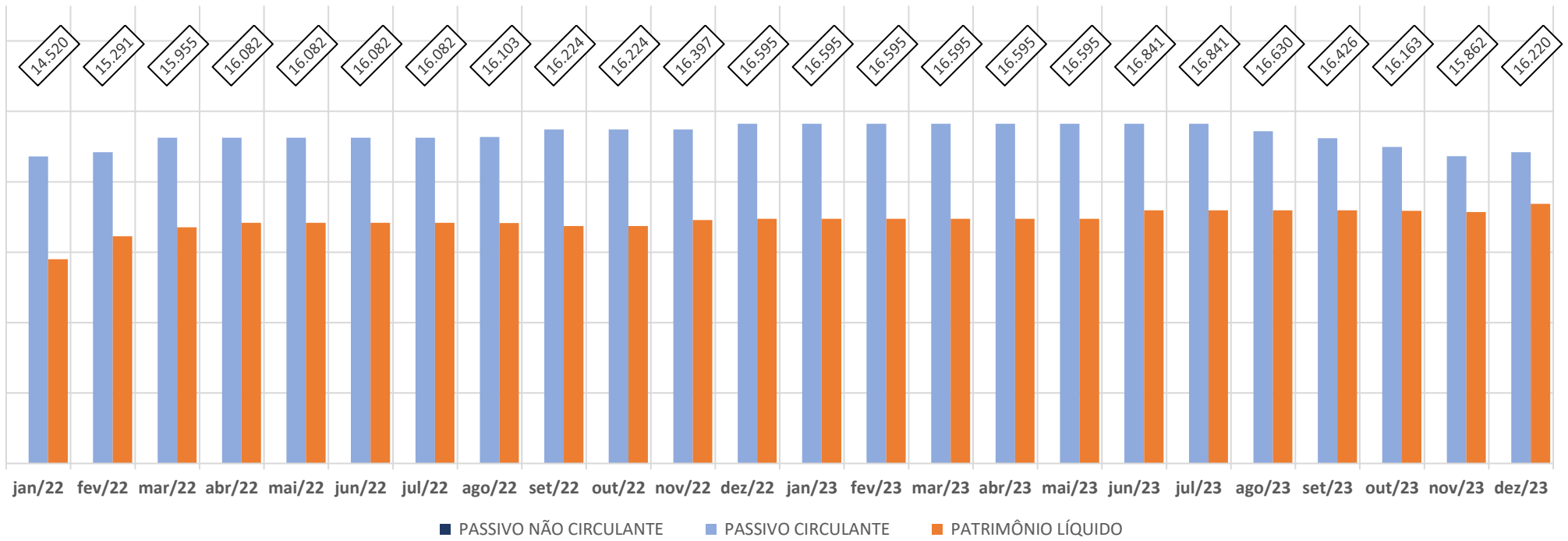
Considerações:

Em dezembro de 2023, o grupo de contas do Passivo Circulante apresentou aumento de R\$ 119 mil, em relação ao mês anterior, influenciado principalmente pela conta de Fornecedores.

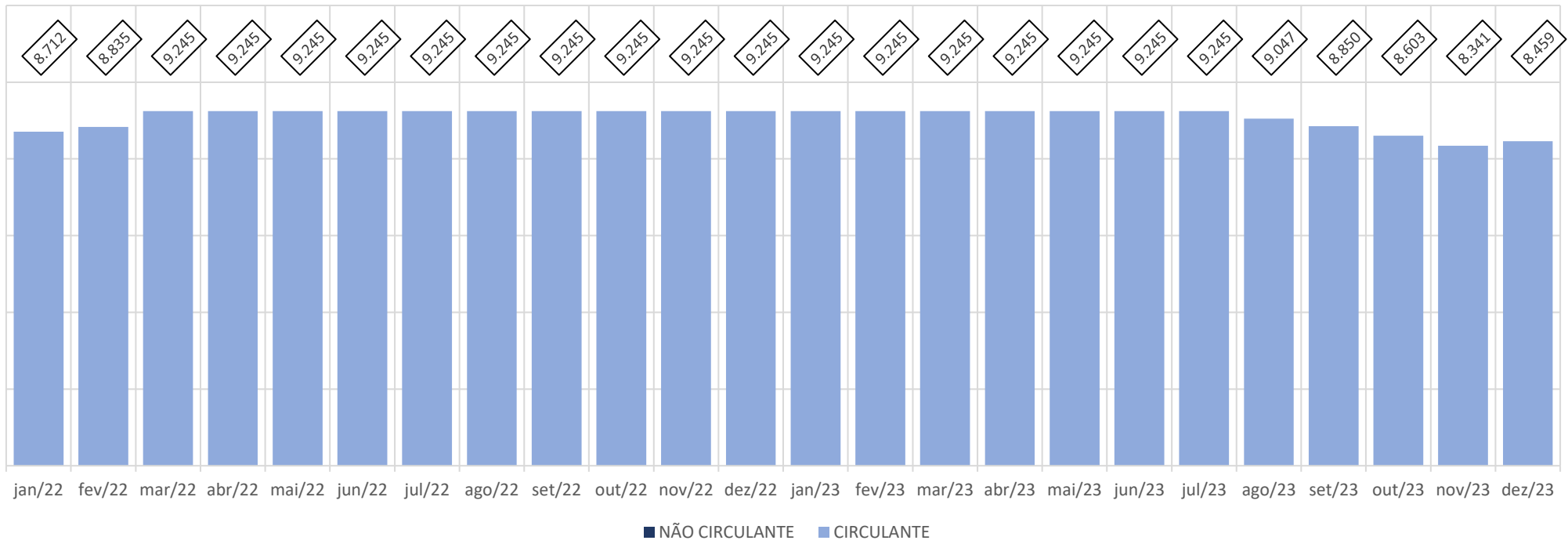
O Passivo Não Circulante não apresentou variação no saldo em relação ao mês anterior.

A variação que ocorre no Patrimônio Líquido é gerada pelo Resultado Líquido do Exercício apresentado no Demonstrativo de Resultado do Exercício (DRE).

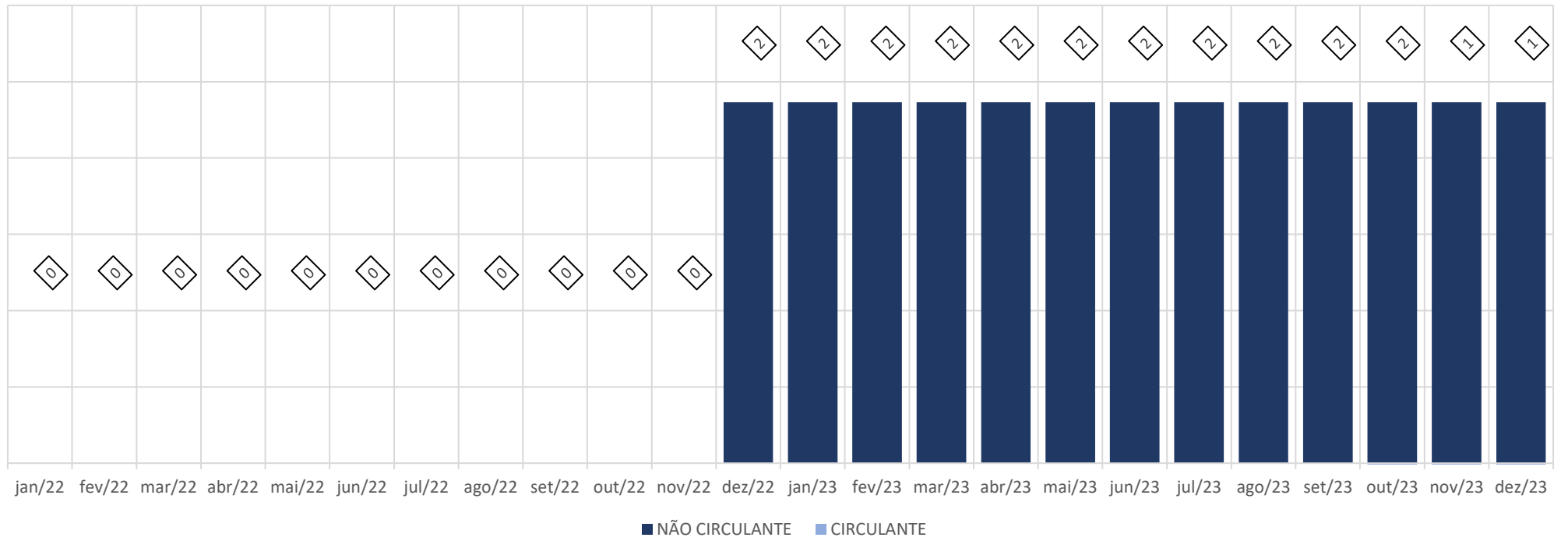
PASSIVO - em milhares de R\$



FORNECEDORES - em milhares de R\$



EMPRÉSTIMOS E FINANCIAMENTOS - em milhares de R\$



4.1.3 Demonstrativo de Resultado do Período

Em milhares de R\$														Variação Mês Anterior	
Demonstrativo de Resultado do Exercício Mensal	12/2022	01/2023	02/2023	03/2023	04/2023	05/2023	06/2023	07/2023	08/2023	09/2023	10/2023	11/2023	12/2023	dez/23-nov/23	%AH
RECEITA BRUTA DE VENDAS	43	-	-	-	-	-	247	-	-	-	-	-	246	246	100,0%
IMPOSTOS SOBRE VENDAS	(3)	-	-	-	-	-	(4)	-	-	-	-	-	-	-	0,0%
DEVOLUÇÕES SOBRE VENDAS	-	-	-	-	-	-	-	-	-	-	-	-	(6)	(6)	100,0%
RECEITA OPERACIONAL LÍQUIDA	40	-	-	-	-	-	242	-	-	-	-	-	241	241	100,0%
CUSTOS DOS PRODUTOS VENDIDOS	-	-	-	-	-	-	-	-	-	-	(14)	(37)	-	37	100,0%
% sobre ROL	0,0%	0,0%	0,0%	0,0%	0,0%	0,0%	0,0%	0,0%	0,0%	0,0%	0,0%	0,0%	0,0%		
RESULTADO BRUTO OPERACIONAL	40	-	-	-	-	-	242	-	-	-	(14)	(37)	241	277	758,8%
DESPESAS (RECEITAS) OPERACIONAIS	(0)	-	-	-	-	-	-	-	-	-	-	-	(1)	(1)	100,0%
% sobre ROL	-0,4%	0,0%	0,0%	0,0%	0,0%	0,0%	0,0%	0,0%	0,0%	0,0%	0,0%	0,0%	-0,5%		
DESPESAS COM VENDAS	(0)	-	-	-	-	-	-	-	-	-	-	-	-	-	0,0%
DESPESAS ADMINISTRATIVAS	-	-	-	-	-	-	-	-	-	-	-	-	(1)	(1)	100,0%
DESPESAS TRIBUTÁRIAS	-	-	-	-	-	-	-	-	-	-	-	-	-	-	0,0%
OUTRAS RECEITAS E DESPESAS OPERACIONAIS	-	-	-	-	-	-	-	-	-	-	-	-	-	-	0,0%
RESULTADO ANTES DAS RECEITAS E DESPESAS FINANCEIRAS	40	-	-	-	-	-	242	-	-	-	(14)	(37)	239	276	755,2%
% sobre ROL	99,6%	0,0%	0,0%	0,0%	0,0%	0,0%	100,0%	0,0%	0,0%	0,0%	0,0%	0,0%	99,5%		
RECEITAS FINANCEIRAS	-	-	-	-	-	-	-	-	-	-	-	-	-	-	0,0%
DESPESAS FINANCEIRAS	(0)	-	-	-	-	-	-	-	(1)	(1)	-	(2)	-	2	100,0%
RESULTADO LÍQUIDO DO EXERCÍCIO	39	-	-	-	-	-	242	-	(1)	(1)	(14)	(38)	239	278	727,0%
% sobre ROL	98,4%	0,0%	0,0%	0,0%	0,0%	0,0%	100,0%	0,0%	0,0%	0,0%	0,0%	0,0%	99,5%		

Considerações:

Em dezembro de 2023, a Recuperanda apresentou Receita Bruta de Vendas em R\$ 246 mil.

Apresentou a conta de produtos vendidos zerada no mês de análise.

O Resultado Líquido do Exercício apresentou lucro de R\$ 239 mil.

Aguardam-se os esclarecimentos sobre os questionamentos feitos, a fim de que seja possível complementar os apontamentos necessários.



Av. Iguaçu, nº 2820, sala 1001, 10º andar – Água Verde – Curitiba/PR – CEP 80.240-031
Av. Engenheiro Luiz Carlos Berrini, nº 105, sala 506, 5º andar – Brooklin Novo – São Paulo/SP – CEP 04.571-010
Rua Antônio Albuquerque, 330, 8º andar, Savassi, Belo Horizonte/MG
www.credibilita.adv.br – contato@credibilita.adv.br