



Competência: fls. 173
abril de 2024

Relatório Mensal de Atividade

Recuperação Judicial da Empresa:

NOVA ERA

INDÚSTRIA COMÉRCIO TRANSPORTE EXPORTAÇÃO E
IMPORTAÇÃO DE PRODUTOS ALIMENTÍCIOS LTDA

CONSIDERAÇÕES INICIAIS

Excelentíssimo Senhor Doutor Juiz de Direito da 1ª Vara Regional de Competência Empresarial e de Conflitos Relacionados a Arbitragem do Foro Especializado da 4ª e da 10ª RAJS da Comarca de Campinas – Estado de São Paulo.

Processo nº 1001819-89.2023.8.26.0699

A Credibilita Administração Judicial e Serviços Ltda., nomeada Administradora Judicial nos citados autos, vem, respeitosamente, à presença de Vossa Excelência, apresentar o Relatório Mensal de Atividades da Recuperanda:

- NOVA ERA INDÚSTRIA COMÉRCIO TRANSPORTE EXPORTAÇÃO E IMPORTAÇÃO DE PRODUTOS ALIMENTÍCIOS LTDA.

Este relatório, denominado “**Relatório Mensal de Atividades - RMA**”, foi elaborado com as informações quantitativas e qualitativas fornecidas pela Recuperanda, contemplando as análises do mês de **abril de 2024**. As informações para este RMA foram recebidas com atraso. Questionada por e-mail sobre incongruências de alguns valores, a Recuperanda não esclareceu os pontos até o fechamento deste RMA.

Tem como objetivo:

- Fornecer informações sobre as atividades econômicas da Recuperanda;
- Apresentar informações financeiras e econômicas;

Com relação às informações contidas neste documento, a Administradora Judicial fica à disposição para prestar esclarecimentos adicionais.

Atenciosamente,

Credibilita Administração Judicial e Serviços Ltda.

GLOSSÁRIO

AC - Ativo Circulante

ACF - Ativo Circulante Financeiro

ACO - Ativo Circulante Operacional

A.H. – Análise Horizontal

AJ - Administrador Judicial

ANC - Ativo Não Circulante

A.V. – Análise Vertical

BP - Balanço Patrimonial

DRE - Demonstrativo de Resultado do Exercício

EBITDA - Earnings Before Interest, Taxes, Depreciation and Amortization Ou Lucro

Antes dos Juros, Impostos, Depreciação e Amortização.

IFs - Instituições Financeiras

LL - Lucro Líquido

LO - Lucro Operacional

PC - Passivo Circulante

PCF - Passivo Circulante Financeiro

PCO - Passivo Circulante Operacional

PL - Patrimônio Líquido

PNC - Passivo Não Circulante

RJ - Recuperação Judicial

RL - Receita Líquida

ROL - Receita Operacional Líquida ou Receita Líquidas de Vendas

1 EMPRESAS DO GRUPO EM RECUPERAÇÃO JUDICIAL	4
1.1 ESTRUTURA SOCIETÁRIA	4
2 RESUMO DAS ATIVIDADES OPERACIONAIS	5
2.1 COLABORADORES.....	5
2.2 FATURAMENTO	6
3 RELAÇÃO DE CREDORES	7
4 ANÁLISE DOS DADOS CONTÁBEIS E INFORMAÇÕES FINANCEIRAS	8
4.1 DEMONSTRAÇÕES FINANCEIRAS	8
4.1.1 ATIVO.....	8
4.1.2 PASSIVO.....	10
4.1.3 DEMONSTRATIVO DE RESULTADO DO PERÍODO.....	14

1 EMPRESAS DO GRUPO EM RECUPERAÇÃO JUDICIAL

1.1 Estrutura Societária

Nova Era Indústria Comércio Transporte Exportação e Importação de Produtos Alimentícios Ltda

Nome	Qualificação	Nome Representante Legal	Qualificação Representante Legal
Sergio Maciel de Freitas	49-Sócio-Administrador	-	-

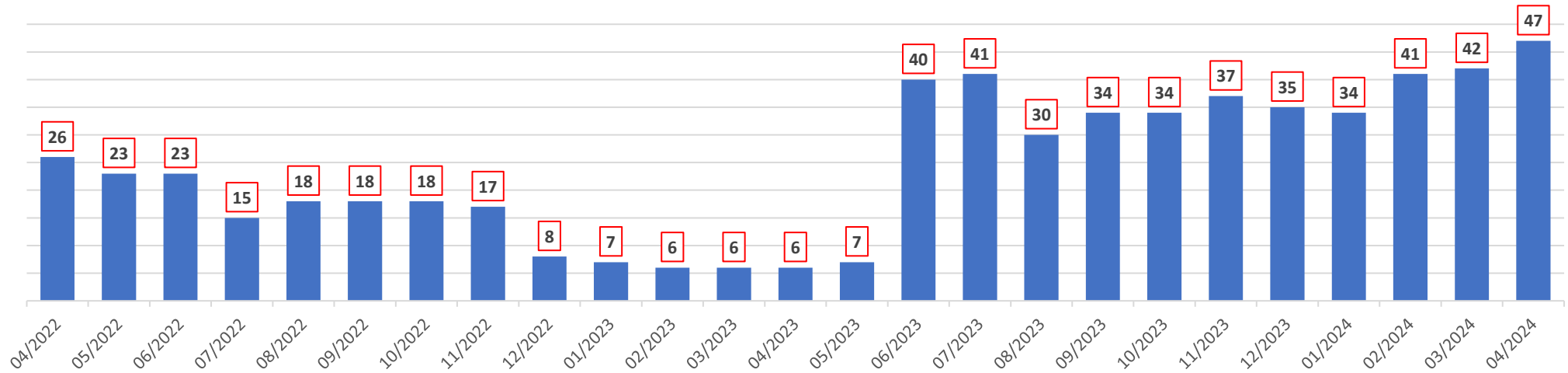
Fonte: Site da Receita Federal, em 29/02/2024.

2 RESUMO DAS ATIVIDADES OPERACIONAIS

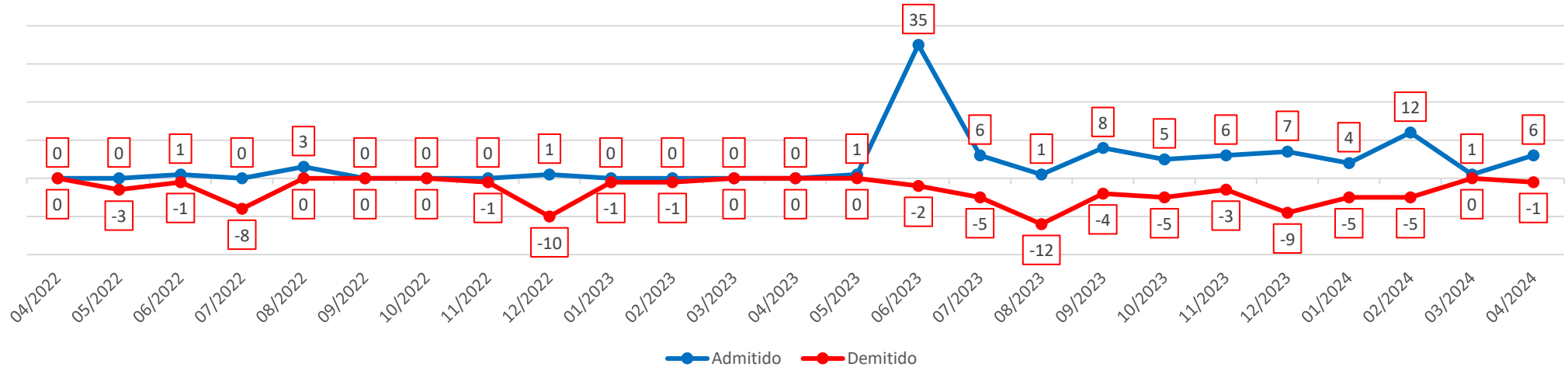
2.1 Colaboradores

No mês de abril de 2024, a Recuperanda apresentou **47** colaboradores ativos na folha de pagamento, com **6** admissões e **1** demissão.

Quadro de Colaboradores

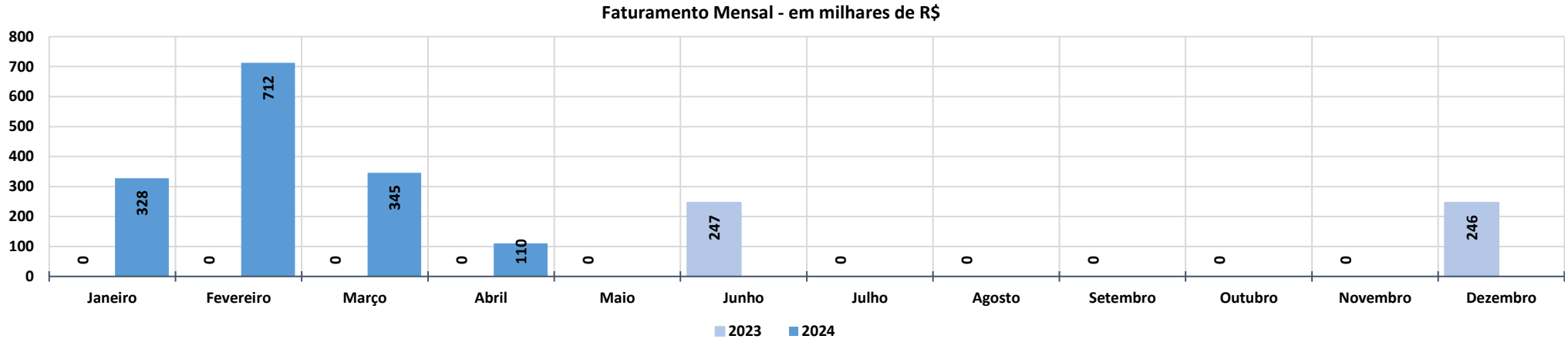


Evolução Quadro de Colaboradores



2.2 Faturamento

O gráfico abaixo apresenta o faturamento bruto histórico da Recuperanda que em abril de 2024 apresentou o valor de R\$ 110 mil, com uma redução de 68,0% comparada ao mês anterior.



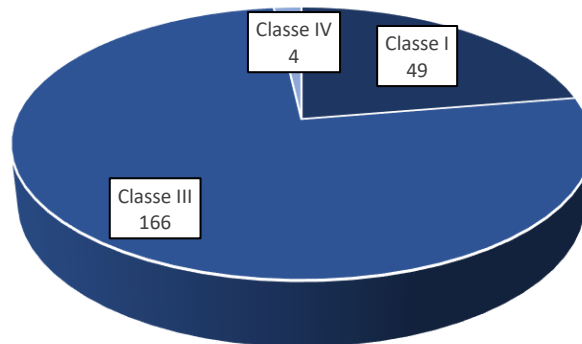
Faturamento Mensal	2023	A.V.%	2024	A.V.%	A.H%
Janeiro	0	0,0%	328	33,1%	100,0%
Fevereiro	0	0,0%	712	117,2%	100,0%
Março	0	0,0%	345	-51,5%	100,0%
Abril	0	0,0%	110	-68,0%	100,0%
Mai	0	0,0%	0		
Junho	247	100,0%	0		
Julho	0	0,0%	0		
Agosto	0	0,0%	0		
Setembro	0	0,0%	0		
Outubro	0	0,0%	0		
Novembro	0	0,0%	0		
Dezembro	246	100,0%	0		
Total Anual	493		1.496		
Média Mensal	246		374		51,8%

3 RELAÇÃO DE CREDORES

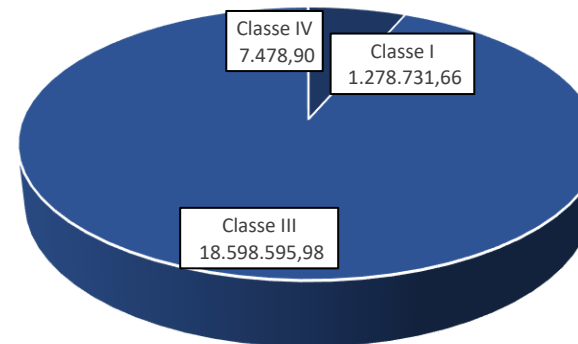
A Recuperanda apresentou a Lista de Credores na data do Protocolo 15/02/2024, relacionando 219 credores, com o valor total de R\$ 19.884.806,54 (Dezenove milhões, oitocentos e oitenta e quatro mil, oitocentos e seis reais e cinquenta e quatro centavos).

Classes	Nome	Credores	Valor da Lista
Classe I	Credores Trabalhista	49	1.278.731,66
Classe II	Credores Garantia Real	0	-
Classe III	Credores Quirografário	166	18.598.595,98
Classe IV	Credores ME e EPP	4	7.478,90
Total Geral		219	19.884.806,54

Credores por Número / Classe



Credores por Valor / Classe



4 ANÁLISE DOS DADOS CONTÁBEIS E INFORMAÇÕES FINANCEIRAS

4.1 Demonstrações Financeiras

4.1.1 Ativo

A seguir apresenta-se as contas do Balanço Patrimonial Ativo – Bens e Direitos:

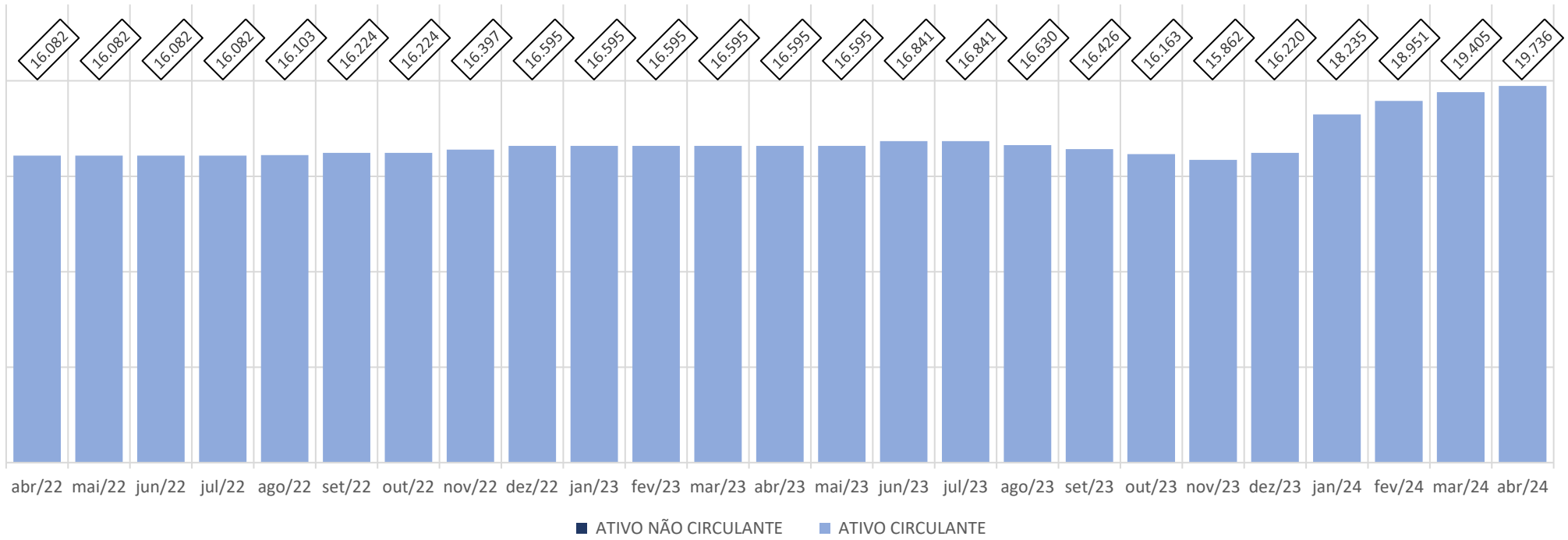
Em milhares de R\$														Variação Mês Anterior	
BALANÇO PATRIMONIAL	04/2023	05/2023	06/2023	07/2023	08/2023	09/2023	10/2023	11/2023	12/2023	01/2024	02/2024	03/2024	04/2024	abr/24-mar/24	%AH
ATIVO CIRCULANTE	16.595	16.595	16.841	16.841	16.630	16.426	16.163	15.862	16.220	18.235	18.951	19.405	19.736	331	1,7%
% sobre TOTAL DO ATIVO	100,0%	100,0%	100,0%	100,0%	100,0%	100,0%	100,0%	100,0%	100,0%	100,0%	100,0%	100,0%	100,0%		
DISPONIBILIDADES	-	-	-	-	11	1	12	(2)	(2)	(108)	(120)	(210)	17	227	108,2%
CAIXA	-	-	-	-	-	-	-	-	-	-	-	-	2	2	100,0%
BANCOS CONTA MOVIMENTO	-	-	-	-	11	1	12	(2)	(2)	(108)	(120)	(210)	15	225	107,3%
DIREITOS REALIZÁVEIS	7.433	7.433	7.679	7.679	7.457	7.263	6.988	6.702	6.943	8.724	9.470	10.150	10.050	(100)	-1,0%
CLIENTES	7.166	7.166	7.413	7.413	7.190	6.997	6.722	6.436	6.676	8.335	9.055	9.761	9.882	121	1,2%
ADIANTAMENTOS A FORNECEDORES	297	297	297	297	297	297	297	297	297	297	297	297	297	-	0,0%
ADIANTAMENTOS A EMPREGADOS	-	-	-	-	-	-	-	-	-	83	109	83	1	(82)	-99,2%
IMPOSTOS A RECUPERAR	(31)	(31)	(31)	(31)	(31)	(31)	(31)	(31)	(31)	8	8	9	7	(1)	-15,1%
DESPESAS DO EXERCÍCIO SEGUINTE	-	-	-	-	-	-	-	-	-	-	-	-	(138)	(138)	100,0%
ESTOQUES	9.162	9.162	9.162	9.162	9.162	9.162	9.162	9.162	9.280	9.619	9.601	9.465	9.669	204	2,2%
ATIVO NÃO CIRCULANTE	-	-	-	-	-	-	-	-	-	-	-	-	1	1	100,0%
% sobre TOTAL DO ATIVO	0,0%	0,0%	0,0%	0,0%	0,0%	0,0%	0,0%	0,0%	0,0%	0,0%	0,0%	0,0%	0,0%		
INVESTIMENTOS	-	-	-	-	-	-	-	-	-	-	-	-	1	1	100,0%
TOTAL DO ATIVO	16.595	16.595	16.841	16.841	16.630	16.426	16.163	15.862	16.220	18.235	18.951	19.405	19.736	331	1,7%

Considerações:

Em abril de 2024 o grupo de contas do Ativo Circulante apresentou aumento de R\$ 331 mil, em relação ao mês anterior.

O Ativo Não Circulante apresentou aumento de R\$ 1 mil, em relação ao mês anterior.

ATIVO - em milhares de R\$



4.1.2 Passivo

A seguir apresenta-se as contas do Balanço Patrimonial Passivo – Obrigações:

Em milhares de R\$														Variação Mês Anterior	
BALANÇO PATRIMONIAL	04/2023	05/2023	06/2023	07/2023	08/2023	09/2023	10/2023	11/2023	12/2023	01/2024	02/2024	03/2024	04/2024	abr/24-mar/24	%AH
PASSIVO CIRCULANTE	9.644	9.644	9.649	9.649	9.438	9.236	8.986	8.723	8.842	26.745	26.740	26.927	28.106	1.179	4,4%
% sobre TOTAL DO PASSIVO	58,1%	58,1%	57,3%	57,3%	56,8%	56,2%	55,6%	55,0%	54,5%	146,7%	141,1%	138,8%	142,4%		
FORNECEDORES	9.245	9.245	9.245	9.245	9.047	8.850	8.603	8.341	8.459	14.780	14.777	14.850	15.866	1.015	6,8%
SERVIÇOS PRESTADOS A PAGAR	-	-	-	-	-	-	-	-	-	2.529	2.529	2.529	2.506	(23)	-0,9%
EMPRÉSTIMOS E FINANCIAMENTOS	-	-	-	-	-	-	(1)	(1)	(1)	7.900	7.900	7.900	8.057	156	2,0%
OBRIGAÇÕES TRABALHISTAS E SOCIAIS	-	-	-	-	(12)	(18)	(19)	(19)	(19)	52	50	62	98	36	57,8%
OBRIGAÇÕES FISCAIS E TRIBUTÁRIAS	7	7	11	11	11	11	11	11	11	1.105	1.104	1.205	1.207	2	0,2%
ADIANTAMENTO DE CLIENTES	392	392	392	392	392	392	392	392	392	392	392	392	392	-	0,0%
OUTRAS OBRIGAÇÕES	-	-	-	-	-	-	-	-	-	(12)	(12)	(12)	(19)	(7)	-61,7%
PASSIVO NÃO CIRCULANTE	2	2	2	2	2	2	2	2	2	33	33	33	33	-	0,0%
% sobre TOTAL DO PASSIVO	0,0%	0,0%	0,0%	0,0%	0,0%	0,0%	0,0%	0,0%	0,0%	0,2%	0,2%	0,2%	0,2%		
EMPRÉSTIMOS E FINANCIAMENTOS	2	2	2	2	2	2	2	2	2	33	33	33	33	-	0,0%
PATRIMÔNIO LÍQUIDO	6.948	6.948	7.190	7.190	7.189	7.188	7.174	7.136	7.376	(8.543)	(7.822)	(7.555)	(8.403)	(848)	-11,2%
% sobre TOTAL DO PASSIVO	41,9%	41,9%	42,7%	42,7%	43,2%	43,8%	44,4%	45,0%	45,5%	-46,8%	-41,3%	-38,9%	-42,6%		
CAPITAL SOCIAL	-	-	-	-	-	-	-	-	-	-	-	-	-	-	0,0%
LUCROS OU PREJUÍZOS ACUMULADOS	6.948	6.948	6.948	6.948	6.948	6.948	6.948	6.948	6.948	6.948	6.948	6.948	6.948	-	0,0%
AJUSTES DE EXERCÍCIOS ANTERIORES	-	-	-	-	-	-	-	-	-	(17.110)	(17.110)	(17.110)	(16.732)	378	2,2%
LUCROS OU PREJUÍZOS DO EXERCÍCIO	-	-	242	242	241	240	226	188	428	1.619	2.340	2.607	1.381	(1.226)	-47,0%
TOTAL DO PASSIVO	16.595	16.595	16.841	16.841	16.630	16.426	16.163	15.862	16.220	18.235	18.951	19.405	19.736	331	1,7%

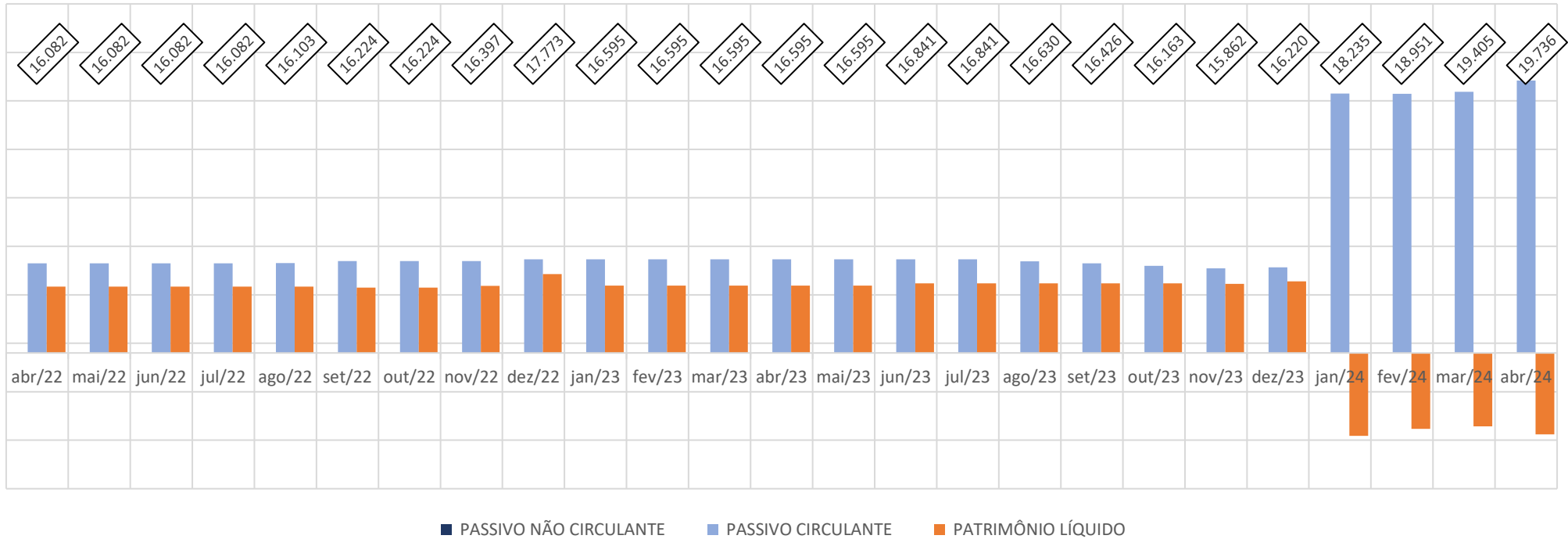
Considerações:

Em abril de 2024 o grupo de contas do Passivo Circulante apresentou aumento de R\$ 1,2 milhão, em relação ao mês anterior, influenciado principalmente pela conta de Fornecedores.

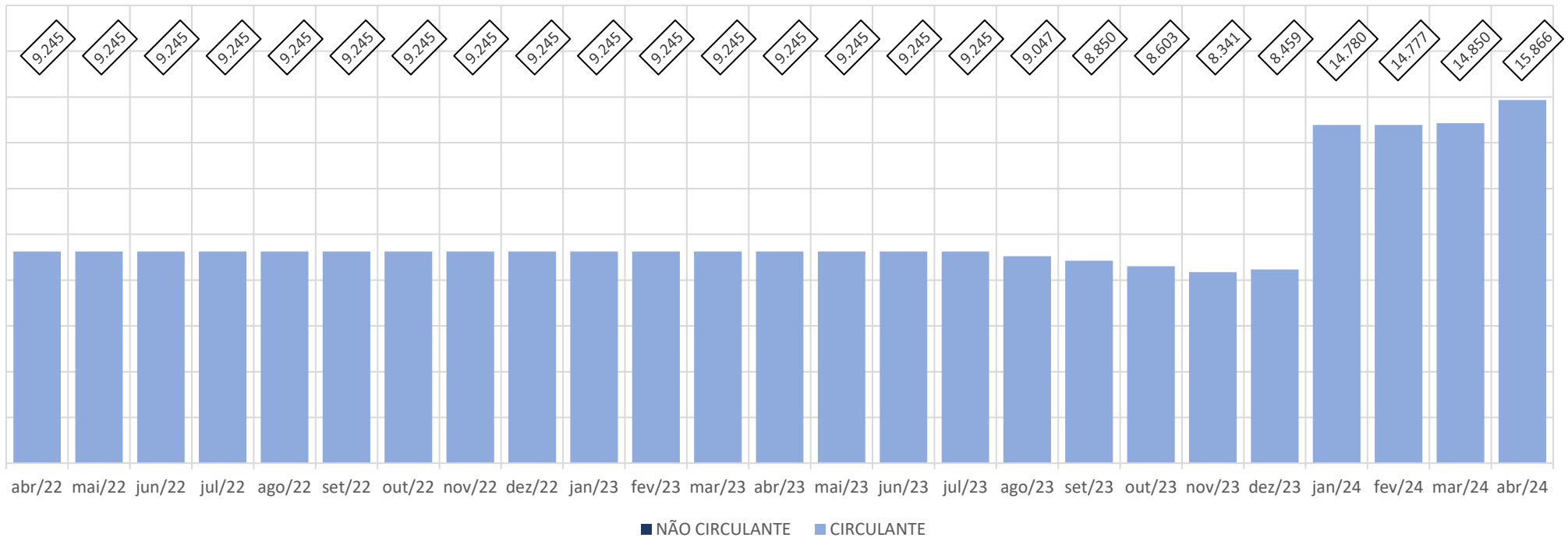
O Passivo Não Circulante não apresentou variação, em relação ao mês anterior.

A variação que ocorre no Patrimônio Líquido é gerada pelo Resultado Líquido do Exercício apresentada no Demonstrativo de Resultado do Exercício (DRE).

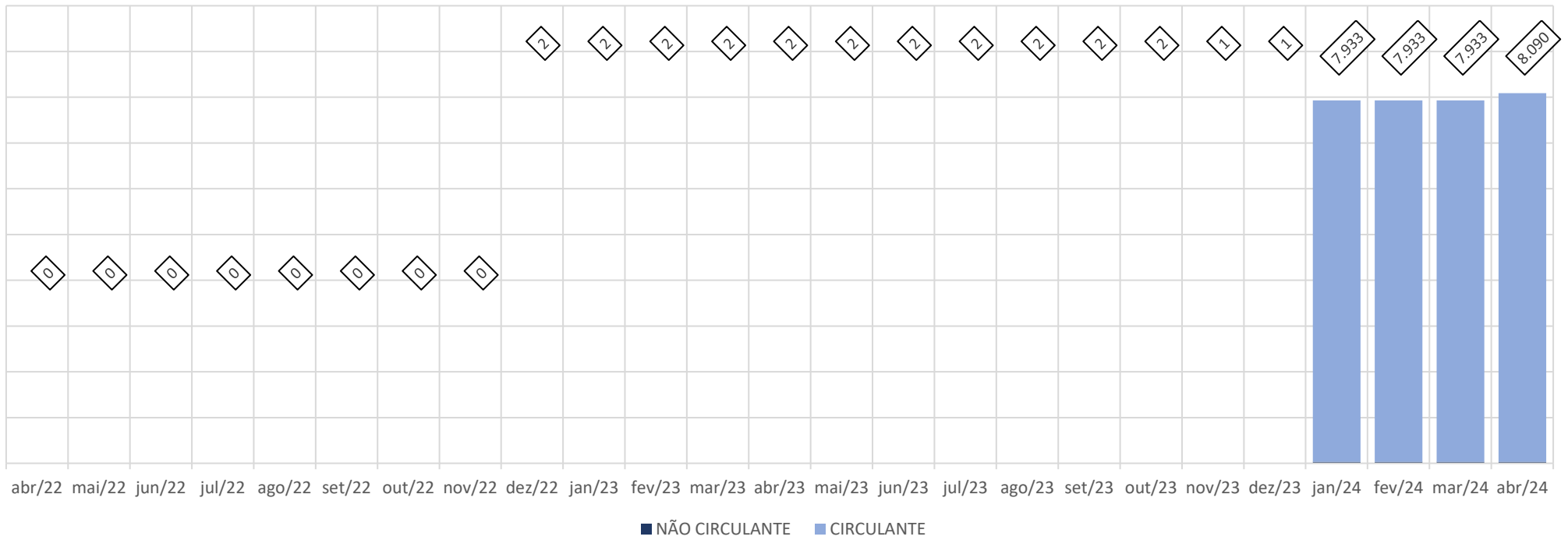
PASSIVO - em milhares de R\$



FORNECEDORES - em milhares de R\$



EMPRÉSTIMOS E FINANCIAMENTOS - em milhares de R\$



4.1.3 Demonstrativo de Resultado do Período

Em milhares de R\$														Variação Mês Anterior	
Demonstrativo de Resultado do Exercício Mensal	04/2023	05/2023	06/2023	07/2023	08/2023	09/2023	10/2023	11/2023	12/2023	01/2024	02/2024	03/2024	04/2024	abr/24-mar/24	%AH
RECEITA BRUTA DE VENDAS	-	-	247	-	-	-	-	-	246	328	712	345	110	(235)	-68,0%
IMPOSTOS SOBRE VENDAS	-	-	(4)	-	-	-	-	-	-	(30)	-	(33)	-	33	100,0%
DEVOLUÇÕES SOBRE VENDAS	-	-	-	-	-	-	-	-	(6)	-	-	-	(192)	(192)	100,0%
RECEITA OPERACIONAL LÍQUIDA	-	-	242	-	-	-	-	-	241	298	712	312	(82)	(394)	-126,2%
CUSTOS DOS PRODUTOS VENDIDOS	-	-	-	-	-	-	(14)	(37)	-	(131)	15	1	66	65	11189,3%
% sobre ROL	0,0%	0,0%	0,0%	0,0%	0,0%	0,0%	0,0%	0,0%	0,0%	-43,9%	2,2%	0,2%	-80,1%		
RESULTADO BRUTO OPERACIONAL	-	-	242	-	-	-	(14)	(37)	241	167	728	313	(16)	(329)	-105,2%
DESPESAS (RECEITAS) OPERACIONAIS	-	-	-	-	-	-	-	-	(1)	(29)	(6)	(7)	(184)	(177)	-2553,9%
% sobre ROL	0,0%	0,0%	0,0%	0,0%	0,0%	0,0%	0,0%	0,0%	-0,5%	-9,6%	-0,9%	-2,2%	225,4%		
DESPESAS COM VENDAS	-	-	-	-	-	-	-	-	-	-	(0)	-	(5)	(5)	100,0%
DESPESAS ADMINISTRATIVAS	-	-	-	-	-	-	-	-	(1)	(29)	(6)	(7)	(180)	(173)	-2485,9%
DESPESAS TRIBUTÁRIAS	-	-	-	-	-	-	-	-	-	-	-	-	-	-	0,0%
OUTRAS RECEITAS E DESPESAS OPERACIONAIS	-	-	-	-	-	-	-	-	-	-	-	-	-	-	0,0%
RESULTADO ANTES DAS RECEITAS E DESPESAS FINANCEIRAS	-	-	242	-	-	-	(14)	(37)	239	138	722	306	(201)	(506)	-165,7%
% sobre ROL	0,0%	0,0%	100,0%	0,0%	0,0%	0,0%	0,0%	0,0%	99,5%	46,4%	101,3%	98,0%	245,2%		
RECEITAS FINANCEIRAS	-	-	-	-	-	-	-	-	-	-	-	-	-	-	0,0%
DESPESAS FINANCEIRAS	-	-	-	-	(1)	(1)	-	(2)	-	(2)	(1)	-	(5)	(5)	100,0%
RESULTADO LÍQUIDO DO EXERCÍCIO	-	-	242	-	(1)	(1)	(14)	(38)	239	137	720	306	(206)	(511)	-167,4%
% sobre ROL	0,0%	0,0%	100,0%	0,0%	0,0%	0,0%	0,0%	0,0%	99,5%	45,8%	101,1%	98,0%	251,5%		

Considerações:

Em abril de 2024 a Recuperanda apresentou Receita Bruta de Vendas em R\$ 110 mil, com uma redução de 126,2% na Receita Operacional Líquida comparado com o mês anterior.

Apresentou no mês de análise a conta de Custos dos Produtos Vendidos, com valor positivo de R\$ 66 mil, sendo 80,1% da Receita Operacional Líquida.

O Resultado Líquido do Exercício apresentou prejuízo de R\$ 206 mil.



Av. Iguaçu, 2820, sala 1001, 10º andar – Água Verde – CEP 80.240-031 – Curitiba/PR
Av. Paulista, 1439, 1º andar, conjunto 12 – Bela Vista – CEP 01.311-926 - São Paulo/SP
Rua Antônio Albuquerque, 330, 8º andar – Savassi – CEP 30.112-010– Belo Horizonte/MG
Rua Jair Hamms, 38, sala 203 A – Pedra Branca – CEP 88.137-245 – Palhoça/SC
Rua Mostardeiro, 777, sala 1401, Independência – CEP 90.430-001 - Porto Alegre/RS
www.credibilita.adv.br – contato@credibilita.adv.br – Tel (41) 3242-9009