

Competência:  
março de 2024



# Relatório Mensal de Atividade

Recuperação Judicial da(s) Empresa(s):

**CONSTRUMELLO**

**COM. DIST. E TRANSPORTES LTDA**



Documento assinado digitalmente, conforme MP nº 2.200-2/2001, Lei nº 11.419/2006, resolução do Projudi, do TJPR/OE  
Validação deste em <https://projudi.tjpr.jus.br/projudi/> - Identificador: PJ8HH AFGVN 6SR7W WPH8R



## CONSIDERAÇÕES INICIAIS

Excelentíssima Senhora Doutora Juíza de Direito da Vara Cível de Santa Fé - PROJUDI da Comarca de Santa Fé – Estado do Paraná.

Processo nº 0001797-32.2023.8.16.0180

A Credibilità Administração Judicial e Serviços Ltda., nomeada Administradora Judicial nos citados autos, vem, respeitosamente, à presença de Vossa Excelência, apresentar o Relatório Mensal de Atividades das Recuperandas:

- CONSTRUMELLO COMÉRCIO, DISTRIBUIDORA E TRANSPORTES LTDA.
- DUAS MENINAS, SERVIÇOS, COMÉRCIO E TRANSPORTE LTDA.

Este relatório, denominado “**Relatório Mensal de Atividades - RMA**”, foi elaborado com as informações quantitativas e qualitativas fornecidas pelas Recuperandas, contemplando as análises do mês de **março de 2024**.

Tem como objetivo:

- Fornecer informações sobre as atividades econômicas das Recuperandas;
- Apresentar informações financeiras e econômicas;

Com relação às informações contidas neste documento, a Administradora Judicial fica à disposição para prestar esclarecimentos adicionais.

Atenciosamente,

Credibilità Administração Judicial e Serviços Ltda.



Documento assinado digitalmente, conforme MP nº 2.200-2/2001, Lei nº 11.419/2006, resolução do Projudi, do TJPR/OE  
Validação deste em <https://projudi.tjpr.jus.br/projudi/> - Identificador: PJ8HH AFGVN 6SR7W WPH8R



## GLOSSÁRIO

**AC** - Ativo Circulante

**ACF** - Ativo Circulante Financeiro

**ACO** - Ativo Circulante Operacional

**A.H.** – Análise Horizontal

**AJ** - Administrador Judicial

**ANC** - Ativo Não Circulante

**A.V.** – Análise Vertical

**BP** - Balanço Patrimonial

**DRE** - Demonstrativo de Resultado do Exercício

**EBITDA** - Earnings Before Interest, Taxes, Depreciation and Amortization Ou Lucro Antes dos Juros, Impostos, Depreciação e Amortização.

**IFs** - Instituições Financeiras

**LL** - Lucro Líquido

**LO** - Lucro Operacional

**PC** - Passivo Circulante

**PCF** - Passivo Circulante Financeiro

**PCO** - Passivo Circulante Operacional

**PL** - Patrimônio Líquido

**PNC** - Passivo Não Circulante

**RJ** - Recuperação Judicial

**RL** - Receita Líquida

**ROL** - Receita Operacional Líquida ou Receita Líquidas de Vendas



# ÍNDICE

<b>1</b>	<b>EMPRESAS DO GRUPO EM RECUPERAÇÃO JUDICIAL.....</b>	<b>4</b>
1.1	ESTRUTURA SOCIETÁRIA.....	4
<b>2</b>	<b>RESUMO DAS ATIVIDADES OPERACIONAIS.....</b>	<b>5</b>
2.1	COLABORADORES.....	5
2.2	FATURAMENTO DA CONSTRUMELLO COMÉRCIO, DISTRIBUIDORA E TRANSPORTES LTDA.....	7
2.3	FATURAMENTO DA DUAS MENINAS, SERVIÇOS, COMÉRCIO E TRANSPORTE LTDA.....	8
<b>3</b>	<b>RELAÇÃO DE CREDORES.....</b>	<b>9</b>
<b>4</b>	<b>ANÁLISE DOS DADOS CONTÁBEIS E INFORMAÇÕES FINANCEIRAS.....</b>	<b>10</b>
4.1	DEMONSTRAÇÕES FINANCEIRAS CONSTRUMELLO COMÉRCIO, DISTRIBUIDORA E TRANSPORTES LTDA.....	10
4.1.1	ATIVO.....	10
4.1.2	PASSIVO.....	12
4.1.3	DEMONSTRATIVO DE RESULTADO DO PERÍODO.....	15
4.2	DEMONSTRAÇÕES FINANCEIRAS DUAS MENINAS, SERVIÇOS, COMÉRCIO E TRANSPORTE LTDA.....	16
4.2.1	ATIVO.....	16
4.2.2	PASSIVO.....	18
4.2.3	DEMONSTRATIVO DE RESULTADO DO PERÍODO.....	21



# 1 EMPRESAS DO GRUPO EM RECUPERAÇÃO JUDICIAL

## 1.1 Estrutura Societária

### Construmello Comércio, Distribuidora e Transportes Ltda

Nome	Qualificação	Nome Representante Legal	Qualificação Representante Legal
Leonice Bessa	49-Sócio-Administrador	-	-

Fonte: Site da Receita Federal, em 24/03/2024.

### Duas Meninas, Serviços, Comércio e Transporte Ltda

Nome	Qualificação	Nome Representante Legal	Qualificação Representante Legal
Paulo Fernando da Silva	49-Sócio-Administrador	-	-

Fonte: Site da Receita Federal, em 24/03/2024.

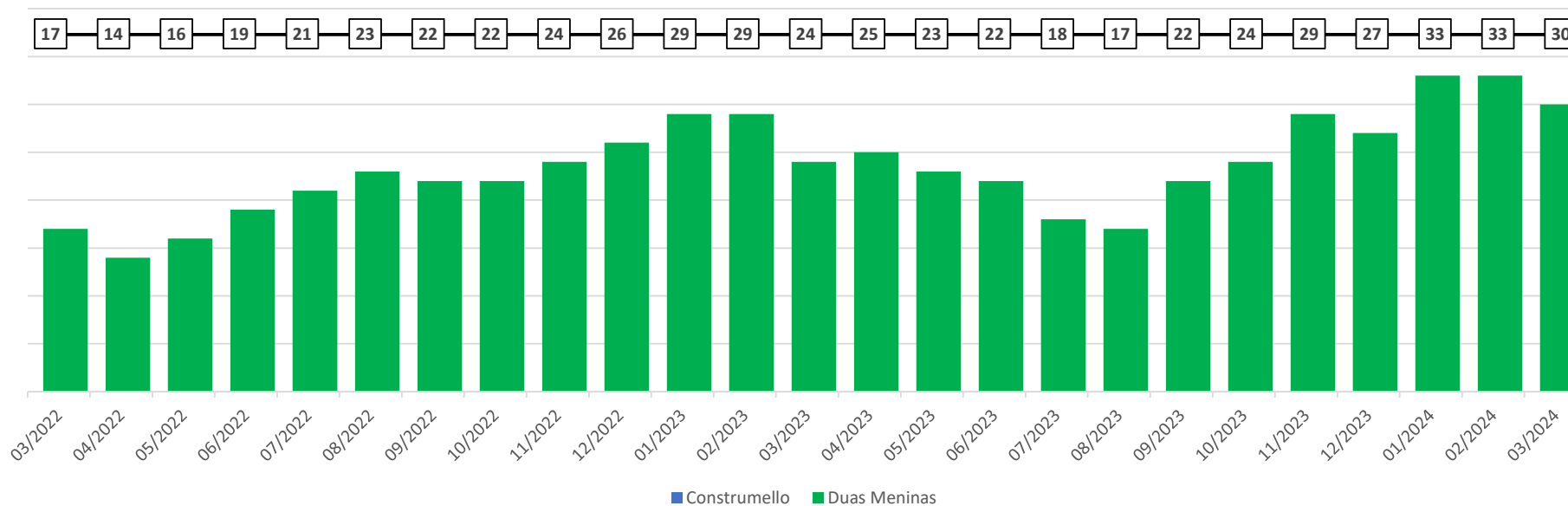


## 2 RESUMO DAS ATIVIDADES OPERACIONAIS

### 2.1 Colaboradores

No mês de março de 2024, as Recuperandas apresentaram **30** colaboradores ativos, todos registrados na folha de pagamento da Construmello, com **3** demissões.

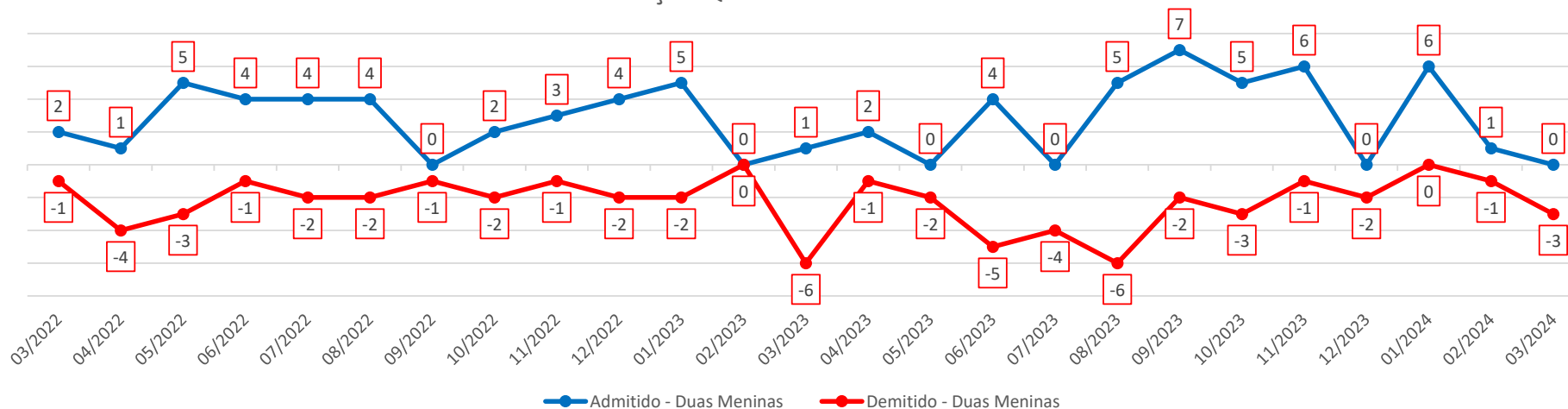
Quadro de Colaboradores



### Evolução Quadro de Colaboradores

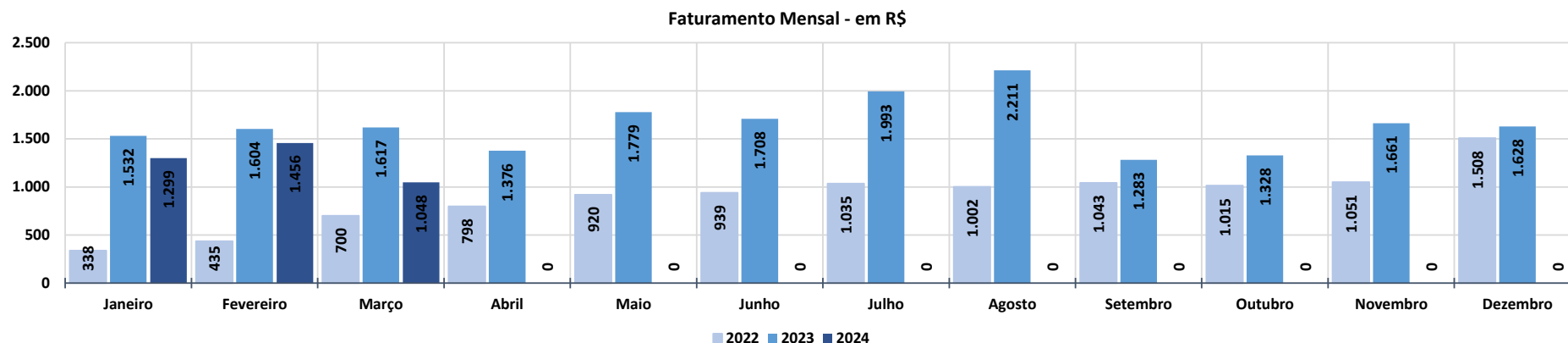


### Evolução Quadro de Colaboradores



## 2.2 Faturamento da Construmello Comércio, Distribuidora e Transportes Ltda

O gráfico abaixo apresenta o faturamento bruto histórico da Recuperanda e em março de 2024 apresentou o valor de R\$ 1 milhão, com uma redução de 28,0% comparado ao mês anterior.



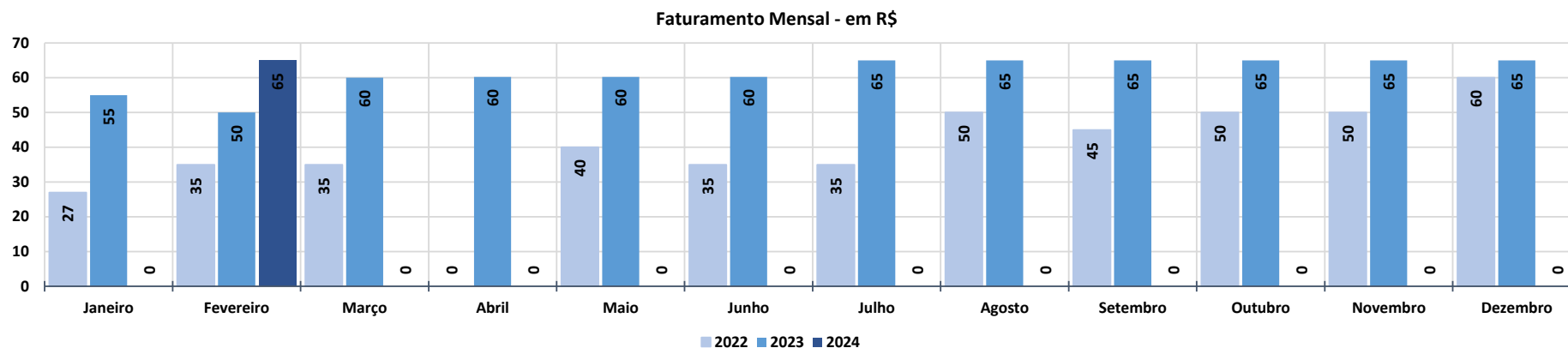
Faturamento Mens	2022	A.V.%	2023	A.V.%	A.H%	2024	A.V.%	A.H%
Janeiro	338	0,0%	1.532	1,6%	353,5%	1.299	-20,2%	-15,2%
Fevereiro	435	28,7%	1.604	4,7%	269,0%	1.456	12,1%	-9,2%
Março	700	61,0%	1.617	0,9%	131,2%	1.048	-28,0%	-35,2%
Abril	798	14,1%	1.376	-14,9%	72,4%	0	0,0%	0,0%
Mai	920	15,3%	1.779	29,3%	93,3%	0	0,0%	0,0%
Junho	939	2,0%	1.708	-4,0%	81,9%	0	0,0%	0,0%
Julho	1.035	10,2%	1.993	16,7%	92,6%	0	0,0%	0,0%
Agosto	1.002	-3,2%	2.211	11,0%	120,7%	0	0,0%	0,0%
Setembro	1.043	4,1%	1.283	-42,0%	23,0%	0	0,0%	0,0%
Outubro	1.015	-2,7%	1.328	3,6%	30,9%	0	0,0%	0,0%
Novembro	1.051	3,6%	1.661	25,1%	58,0%	0	0,0%	0,0%
Dezembro	1.508	43,4%	1.628	-2,0%	8,0%	0	0,0%	0,0%
<b>Total Anual</b>	<b>10.782</b>		<b>19.720</b>			<b>3.803</b>		
<b>Média Mensal</b>	<b>899</b>		<b>1.643</b>		<b>82,9%</b>	<b>1.268</b>		<b>-22,9%</b>





### 2.3 Faturamento de Duas Meninas, Serviços, Comércio e Transporte Ltda

O gráfico abaixo apresenta o faturamento bruto da Recuperanda e em março de 2024 não houve faturamento.



Faturamento Mensal	2022	A.V.%	2023	A.V.%	A.H%	2024	A.V.%	A.H%
Janeiro	27	0,0%	55	-8,3%	103,7%	0	0,0%	0,0%
Fevereiro	35	29,6%	50	-9,1%	42,9%	65	0,0%	30,0%
Março	35	0,0%	60	20,0%	71,4%	0	0,0%	0,0%
Abril	0	-100,0%	60	0,4%	0,0%	0	0,0%	0,0%
Maio	40	0,0%	60	0,0%	50,6%	0	0,0%	0,0%
Junho	35	-12,5%	60	0,0%	72,1%	0	0,0%	0,0%
Julho	35	0,0%	65	7,9%	85,7%	0	0,0%	0,0%
Agosto	50	42,9%	65	0,0%	30,0%	0	0,0%	0,0%
Setembro	45	-10,0%	65	0,0%	44,4%	0	0,0%	0,0%
Outubro	50	11,1%	65	0,0%	30,0%	0	0,0%	0,0%
Novembro	50	0,0%	65	0,0%	30,0%	0	0,0%	0,0%
Dezembro	60	20,0%	65	0,0%	8,3%	0	0,0%	0,0%
<b>Total Anual</b>	<b>462</b>		<b>736</b>			<b>65</b>		
<b>Média Mensal</b>	<b>42</b>		<b>61</b>		<b>46,0%</b>	<b>65</b>		<b>6,0%</b>

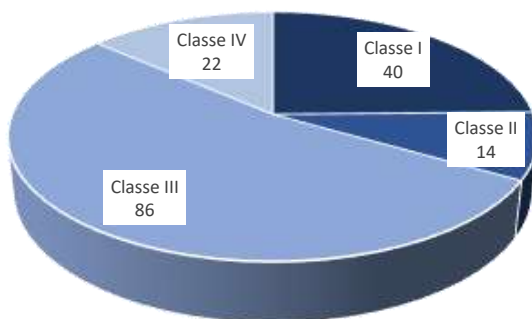


### 3 RELAÇÃO DE CREDORES

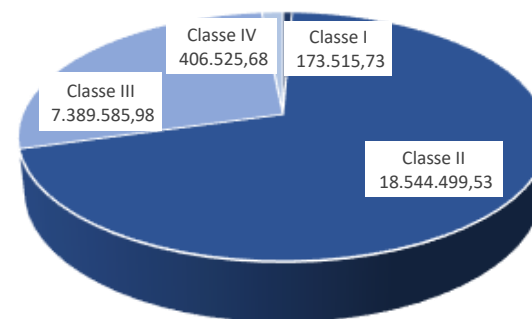
A 1ª Lista de Credores do art. 52, §1º, da Lei 11.101/2005 publicada pelas Recuperandas em 29/09/2023 relacionou 162 credores, com o valor total de R\$ 26.514.126,92 (Vinte e seis milhões, quinhentos e quatorze mil, cento e vinte e seis reais e noventa e dois centavos).

Classes	Nome	Credores	Valor da Lista
Classe I	Credores Trabalhista	40	173.515,73
Classe II	Credores Garantia Real	14	18.544.499,53
Classe III	Credores Quirografário	86	7.389.585,98
Classe IV	Credores ME e EPP	22	406.525,68
<b>Total Geral</b>		<b>162</b>	<b>26.514.126,92</b>

Credores por Número / Classe



Credores por Valor / Classe



## 4 ANÁLISE DOS DADOS CONTÁBEIS E INFORMAÇÕES FINANCEIRAS

### 4.1 Demonstrações Financeiras Construmello Comércio, Distribuidora e Transportes Ltda

#### 4.1.1 Ativo

A seguir apresenta-se as contas do Balanço Patrimonial Ativo – Bens e Direitos:

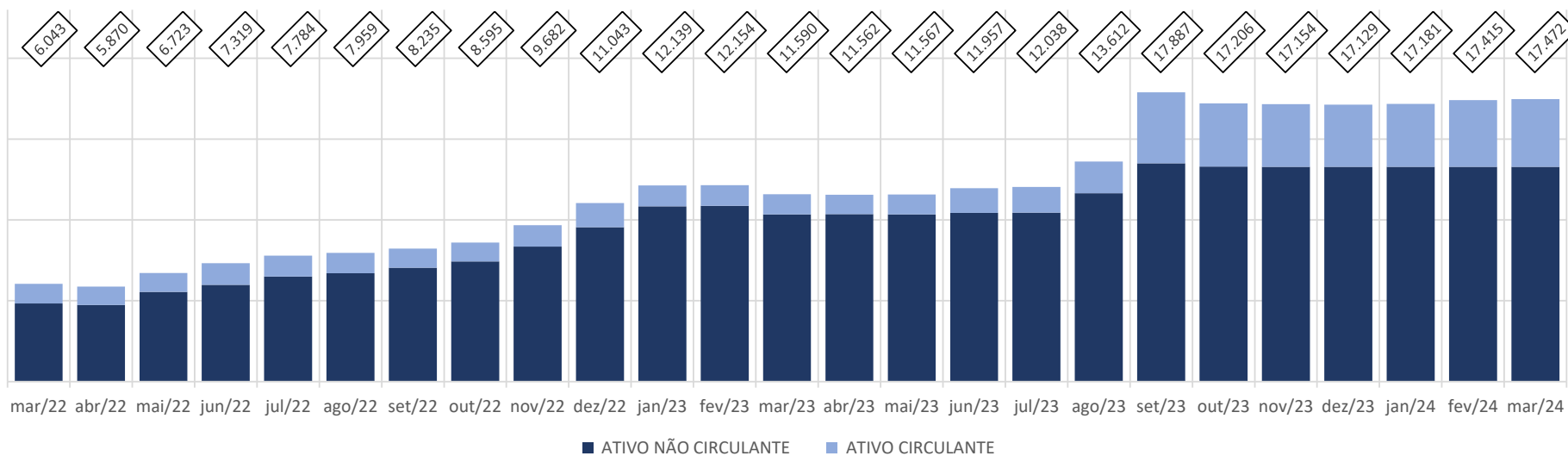
Construmello Comércio, Distribuidora e Transportes Ltda														Variação Mês Anterior	
Em milhares de R\$														mar/24-fev/24	%AH
BALANÇO PATRIMONIAL	03/2023	04/2023	05/2023	06/2023	07/2023	08/2023	09/2023	10/2023	11/2023	12/2023	01/2024	02/2024	03/2024		
<b>ATIVO CIRCULANTE</b>	<b>1.247</b>	<b>1.207</b>	<b>1.228</b>	<b>1.515</b>	<b>1.579</b>	<b>1.963</b>	<b>4.378</b>	<b>3.906</b>	<b>3.865</b>	<b>3.840</b>	<b>3.892</b>	<b>4.126</b>	<b>4.184</b>	<b>57</b>	<b>1,4%</b>
% sobre TOTAL DO ATIVO	<b>10,8%</b>	<b>10,4%</b>	<b>10,6%</b>	<b>12,7%</b>	<b>13,1%</b>	<b>14,4%</b>	<b>24,5%</b>	<b>22,7%</b>	<b>22,5%</b>	<b>22,4%</b>	<b>22,7%</b>	<b>23,7%</b>	<b>23,9%</b>		
<b>DISPONIBILIDADES</b>	<b>3</b>	<b>0</b>	<b>11</b>	<b>25</b>	<b>155</b>	<b>228</b>	<b>478</b>	<b>241</b>	<b>444</b>	<b>985</b>	<b>403</b>	<b>224</b>	<b>223</b>	<b>(1)</b>	<b>-0,2%</b>
CAIXA GERAL	0	0	0	0	0	0	0	0	215	708	82	65	12	(52)	-80,8%
BANCOS CONTA MOVIMENTO	3	0	11	20	55	53	58	60	129	177	81	19	-	(19)	-100,0%
APLICACOES LIQUIDEZ IMEDIATA	0	0	-	5	100	175	420	180	100	100	240	140	211	71	50,5%
<b>DIREITOS REALIZÁVEIS</b>	<b>614</b>	<b>577</b>	<b>562</b>	<b>559</b>	<b>567</b>	<b>777</b>	<b>2.011</b>	<b>1.917</b>	<b>1.856</b>	<b>1.819</b>	<b>2.451</b>	<b>2.869</b>	<b>2.880</b>	<b>10</b>	<b>0,4%</b>
CLIENTES	18	-	-	-	35	18	28	-	-	-	106	483	475	(8)	-1,7%
OUTRAS CONTAS A RECEBER	-	-	-	-	-	73	756	760	762	756	1.293	1.341	1.372	31	2,3%
ADIANTAMENTOS A FORNECEDORES	-	-	-	-	-	-	-	-	-	-	-	-	-	-	0,0%
IMPOSTOS A RECUPERAR	597	577	562	559	532	686	1.228	1.158	1.094	1.064	1.052	1.046	1.033	(13)	-1,2%
<b>ESTOQUES</b>	<b>630</b>	<b>629</b>	<b>655</b>	<b>931</b>	<b>856</b>	<b>958</b>	<b>1.888</b>	<b>1.748</b>	<b>1.565</b>	<b>1.036</b>	<b>1.039</b>	<b>1.034</b>	<b>1.081</b>	<b>47</b>	<b>4,6%</b>
<b>ATIVO NÃO CIRCULANTE</b>	<b>10.343</b>	<b>10.355</b>	<b>10.339</b>	<b>10.442</b>	<b>10.460</b>	<b>11.648</b>	<b>13.509</b>	<b>13.300</b>	<b>13.289</b>	<b>13.289</b>	<b>13.289</b>	<b>13.289</b>	<b>13.289</b>	<b>-</b>	<b>0,0%</b>
% sobre TOTAL DO ATIVO	<b>89,2%</b>	<b>89,6%</b>	<b>89,4%</b>	<b>87,3%</b>	<b>86,9%</b>	<b>85,6%</b>	<b>75,5%</b>	<b>77,3%</b>	<b>77,5%</b>	<b>77,6%</b>	<b>77,3%</b>	<b>76,3%</b>	<b>76,1%</b>		
<b>CONSÓRCIOS</b>	<b>132</b>	<b>140</b>	<b>144</b>	<b>161</b>	<b>165</b>	<b>171</b>	<b>175</b>	<b>175</b>	<b>175</b>	<b>175</b>	<b>175</b>	<b>175</b>	<b>175</b>	<b>-</b>	<b>0,0%</b>
<b>INVESTIMENTOS</b>	<b>2</b>	<b>2</b>	<b>2</b>	<b>2</b>	<b>3</b>	<b>3</b>	<b>33</b>	<b>33</b>	<b>3</b>	<b>3</b>	<b>3</b>	<b>3</b>	<b>3</b>	<b>-</b>	<b>0,0%</b>
<b>IMOBILIZADO</b>	<b>10.210</b>	<b>10.214</b>	<b>10.193</b>	<b>10.279</b>	<b>10.292</b>	<b>11.474</b>	<b>13.302</b>	<b>13.092</b>	<b>13.111</b>	<b>13.111</b>	<b>13.111</b>	<b>13.111</b>	<b>13.111</b>	<b>-</b>	<b>0,0%</b>
<b>TOTAL DO ATIVO</b>	<b>11.590</b>	<b>11.562</b>	<b>11.567</b>	<b>11.957</b>	<b>12.038</b>	<b>13.612</b>	<b>17.887</b>	<b>17.206</b>	<b>17.154</b>	<b>17.129</b>	<b>17.181</b>	<b>17.415</b>	<b>17.472</b>	<b>57</b>	<b>0,3%</b>

#### Considerações:

Em março de 2024 o grupo de contas do Ativo Circulante apresentou aumento de R\$ 57 mil, em relação ao mês anterior.

O Ativo Não Circulante não apresentou variações, em relação ao mês anterior.

### CONSTRUMELLO - ATIVO - em milhares de R\$



## 4.1.2 Passivo

A seguir apresenta-se as contas do Balanço Patrimonial Passivo – Obrigações:

Construmello Comércio, Distribuidora e Transportes Ltda

Em milhares de R\$

BALANÇO PATRIMONIAL	03/2023	04/2023	05/2023	06/2023	07/2023	08/2023	09/2023	10/2023	11/2023	12/2023	01/2024	02/2024	03/2024	Variação Mês Anterior	
														mar/24-fev/24	%AH
<b>PASSIVO CIRCULANTE</b>	9.729	9.565	9.477	9.561	9.506	11.690	14.920	14.749	14.836	14.804	14.849	15.074	15.127	53	0,4%
% sobre TOTAL DO PASSIVO	83,9%	82,7%	81,9%	80,0%	79,0%	85,9%	83,4%	85,7%	86,5%	86,4%	86,4%	86,6%	86,6%		
FORNECEDORES	229	194	223	466	570	1.519	594	355	392	342	503	718	759	41	5,7%
EMPRESTIMOS E FINANCIAMENTOS	9.495	9.365	9.250	9.019	8.868	10.112	14.265	14.333	14.384	14.399	14.001	13.997	14.017	20	0,1%
OBRIGAÇÕES TRABALHISTAS E SOCIAIS	2	2	2	2	2	2	2	2	2	2	2	2	2	-	0,0%
PROVISÕES TRABALHISTAS E SOCIAIS	-	-	-	-	-	-	-	-	-	-	-	-	-	-	0,0%
OBRIGAÇÕES FISCAIS E TRIBUTÁRIAS	1	2	2	3	5	6	7	8	9	10	2	3	1	(2)	-60,6%
OUTRAS OBRIGAÇÕES	2	2	-	70	61	51	51	51	49	51	341	354	349	(5)	-1,5%
<b>PASSIVO NÃO CIRCULANTE</b>	1.668	1.803	1.893	2.197	2.328	1.712	2.755	2.240	2.094	2.094	2.094	2.094	2.094	-	0,0%
OUTRAS OBRIGAÇÕES	1.668	1.803	1.893	2.197	2.328	1.712	2.755	2.240	2.094	2.094	2.094	2.094	2.094	-	0,0%
<b>PATRIMONIO LIQUIDO</b>	193	194	197	199	204	210	212	216	225	231	238	247	251	4	1,6%
% sobre TOTAL DO PASSIVO	1,7%	1,7%	1,7%	1,7%	1,7%	1,5%	1,2%	1,3%	1,3%	1,4%	1,4%	1,4%	1,4%		
CAPITAL SOCIAL	80	80	80	80	80	80	80	80	80	80	80	80	80	-	0,0%
LUCROS OU PREJUÍZOS ACUMULADOS	110	110	110	110	110	110	110	110	110	110	151	151	151	-	0,0%
LUCROS OU PREJUÍZOS DO EXERCÍCIO	2	4	7	9	14	19	22	26	34	41	7	16	20	4	24,3%
<b>TOTAL DO PASSIVO</b>	11.590	11.562	11.567	11.957	12.038	13.612	17.887	17.206	17.154	17.129	17.181	17.415	17.472	57	0,3%

### Considerações:

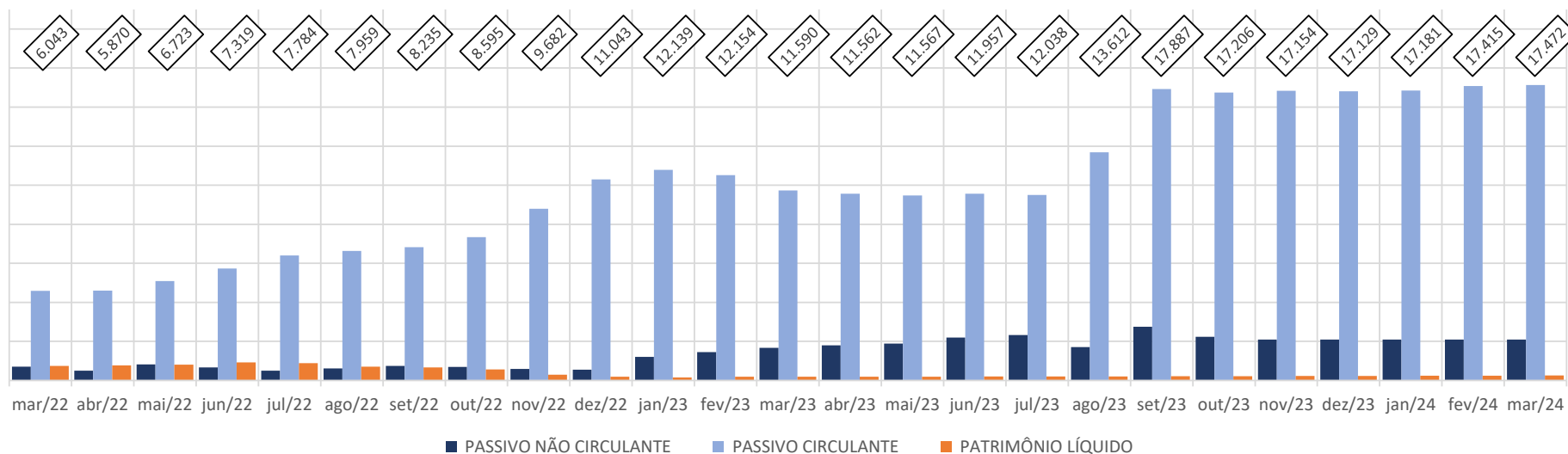
Em março de 2024 o grupo de contas do Passivo Circulante apresentou aumento de R\$ 53 mil em relação ao mês anterior.

O Passivo Não Circulante não apresentou variações, em relação ao mês anterior.

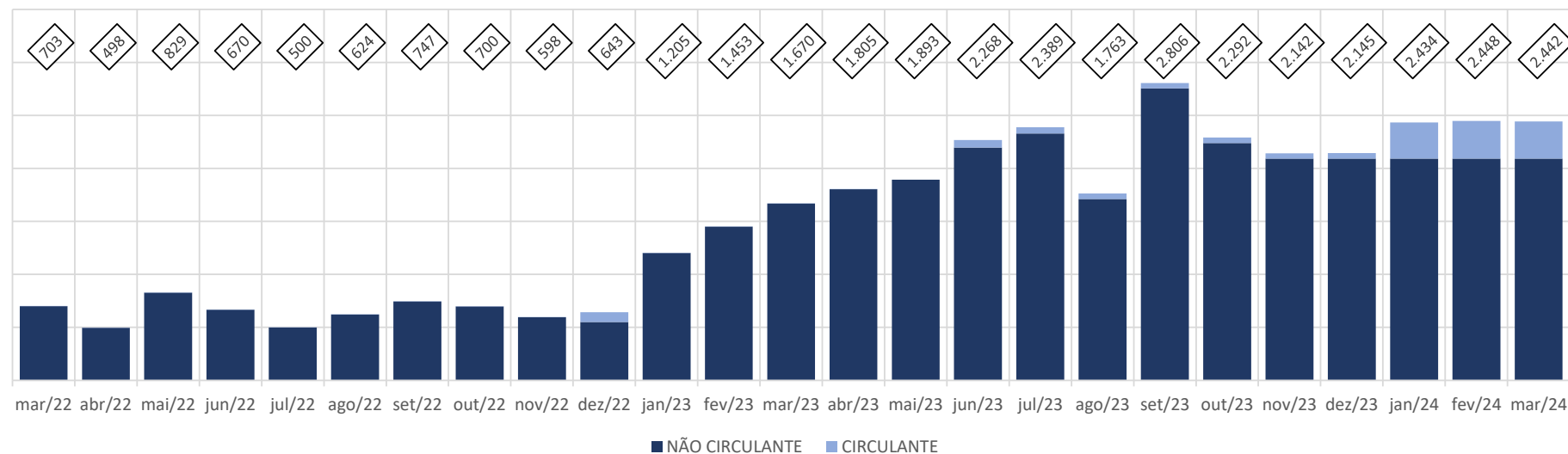
A variação que ocorre no Patrimônio Líquido é gerada pelo Resultado Líquido do Exercício apresentada no Demonstrativo de Resultado do Exercício (DRE).



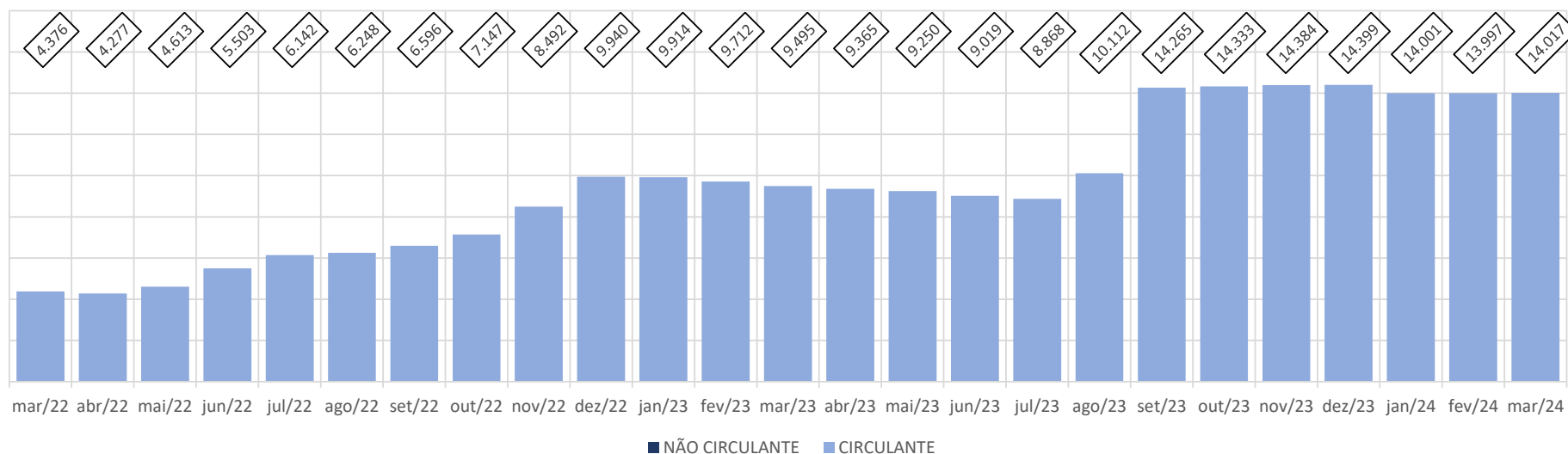
### CONSTRUMELLO - PASSIVO - em milhares de R\$



### CONSTRUMELLO - OUTRAS OBRIGAÇÕES - em milhares de R\$



### CONSTRUMELLO - EMPRÉSTIMOS E FINANCIAMENTOS - em milhares de R\$



### 4.1.3 Demonstrativo de Resultado do Período

Construmello Comércio, Distribuidora e Transportes Ltda

Em milhares de R\$

Demonstrativo de Resultado do Exercício Mensal	03/2023	04/2023	05/2023	06/2023	07/2023	08/2023	09/2023	10/2023	11/2023	12/2023	01/2024	02/2024	03/2024	Variação Mês Anterior	
														mar/24-fev/24	%AH
RECEITA BRUTA DE VENDAS E SERVIÇOS	1.617	1.376	1.779	1.708	1.993	2.211	1.283	1.328	1.661	1.628	1.299	1.456	1.048	(408)	-28,0%
DEDUÇÕES DA RECEITA BRUTA	(174)	(147)	(183)	(176)	(207)	(222)	(134)	(132)	(173)	(167)	(137)	(170)	(129)	41	24,2%
RECEITA OPERACIONAL LÍQUIDA	1.443	1.229	1.596	1.532	1.786	1.989	1.149	1.196	1.489	1.462	1.162	1.287	919	(367)	-28,6%
CUSTOS DAS MERC VENDIDAS/SERVIÇOS	(1.196)	(1.013)	(1.351)	(1.307)	(1.582)	(1.742)	(539)	(1.012)	(1.319)	(1.263)	(1.047)	(1.085)	(813)	272	25,1%
% sobre ROL	-82,9%	-82,4%	-84,6%	-85,3%	-88,6%	-87,6%	-46,9%	-84,6%	-88,6%	-86,4%	-90,1%	-84,3%	-88,4%		
RESULTADO BRUTO OPERACIONAL	247	216	245	225	204	247	610	184	170	199	115	202	106	(96)	-47,4%
DESPESAS (RECEITAS) OPERACIONAIS	(132)	(99)	(98)	(95)	(77)	(124)	(319)	(143)	(75)	(155)	(93)	(172)	(78)	94	54,7%
% sobre ROL	-9,2%	-8,1%	-6,1%	-6,2%	-4,3%	-6,2%	-27,8%	-11,9%	-5,1%	-10,6%	-8,0%	-13,4%	-8,5%		
DESPESAS COM VENDAS	-	-	-	-	-	-	-	-	-	-	-	-	-	-	0,0%
DESPESAS ADMINISTRATIVAS	(132)	(99)	(98)	(95)	(77)	(124)	(319)	(143)	(75)	(155)	(93)	(172)	(78)	94	54,7%
DESPESAS TRIBUTÁRIAS	-	-	-	-	-	-	-	-	-	-	-	-	-	-	0,0%
OUTRAS RECEITAS E DESPESAS OPERACIONAIS	0	-	(0)	2	1	(0)	(169)	0	-	-	0	0	1	1	3646,3%
% sobre ROL	0,0%	0,0%	0,0%	0,2%	0,1%	0,0%	-14,7%	0,0%	0,0%	0,0%	0,0%	0,0%	0,1%		
OUTRAS RECEITAS OPERACIONAIS	0	-	-	2	1	-	4	0	-	-	0	0	1	1	3646,3%
OUTRAS DESPESAS OPERACIONAIS	-	-	(0)	-	-	(0)	(173)	-	-	-	-	-	-	-	0,0%
RESULTADO ANTES DAS RECEITAS E DESPESAS FINANCEI	115	117	147	132	129	123	122	41	94	44	22	30	29	(1)	-1,9%
% sobre ROL	8,0%	9,5%	9,2%	8,6%	7,2%	6,2%	10,6%	3,5%	6,3%	3,0%	1,9%	2,3%	3,2%		
RECEITAS FINANCEIRAS	0	0	0	0	0	0	1	1	0	0	-	-	-	-	0,0%
DESPESAS FINANCEIRAS	(108)	(115)	(144)	(129)	(123)	(117)	(119)	(38)	(85)	(36)	(13)	(18)	(24)	(6)	-33,7%
RESULTADO ANTES DO IRPJ E CSLL	7	2	3	3	6	6	3	5	10	8	9	12	5	(7)	-57,0%
% sobre ROL	0,5%	0,2%	0,2%	0,2%	0,3%	0,3%	0,3%	0,4%	0,7%	0,6%	0,8%	0,9%	0,6%		
PROVISÃO PARA IMPOSTO DE RENDA	(0)	(0)	(0)	(0)	(1)	(1)	(0)	(1)	(1)	(1)	(1)	(2)	(1)	1	58,2%
PROVISÃO PARA CONTRIBUIÇÃO SOCIAL	(0)	(0)	(0)	(0)	(0)	(0)	(0)	(0)	(1)	(1)	(1)	(1)	(0)	1	58,2%
RESULTADO LÍQUIDO DO EXERCÍCIO	7	2	3	2	5	5	2	4	8	7	7	9	4	(5)	-56,6%
% sobre ROL	0,5%	0,1%	0,2%	0,1%	0,3%	0,3%	0,2%	0,3%	0,6%	0,5%	0,6%	0,7%	0,4%		

#### Considerações:

Em março de 2024 a Recuperanda apresentou Receita Bruta de Vendas em R\$ 1,0 milhão, com uma redução de 28,6% na Receita Operacional Líquida em relação ao mês anterior.

O Resultado Líquido do Exercício apresentou lucro de R\$ 4 mil.





## 4.2 Demonstrações Financeiras Duas Meninas, Serviços, Comércio e Transporte Ltda

### 4.2.1 Ativo

A seguir apresenta-se as contas do Balanço Patrimonial Ativo – Bens e Direitos:

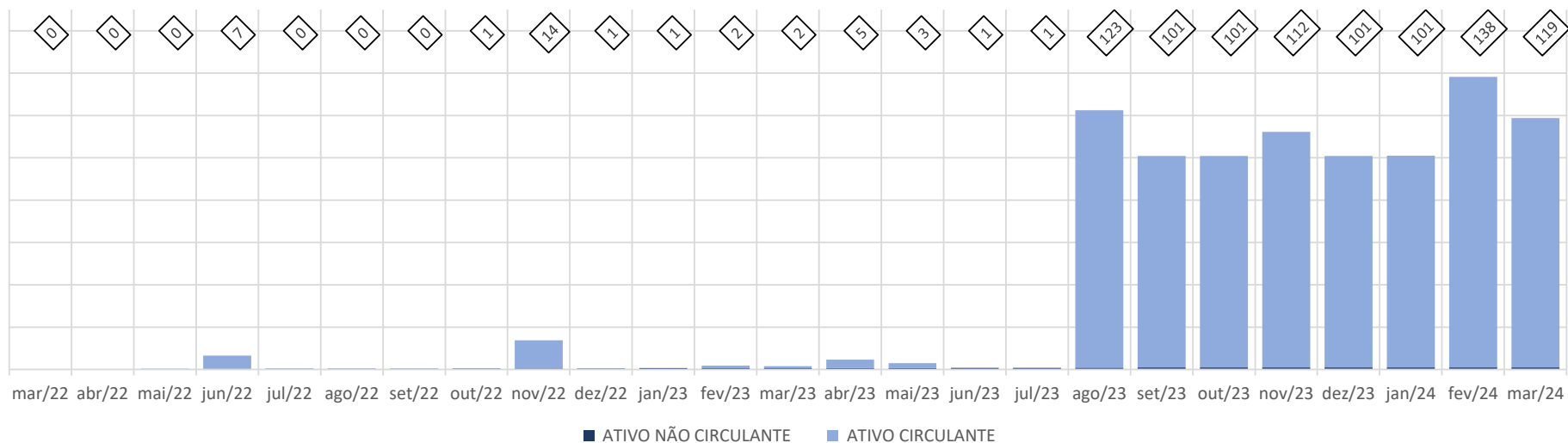
Duas Meninas, Serviços, Comércio e Transporte Ltda														Variação Mês Anterior	
Em milhares de R\$														mar/24-fev/24	%AH
BALANÇO PATRIMONIAL	03/2023	04/2023	05/2023	06/2023	07/2023	08/2023	09/2023	10/2023	11/2023	12/2023	01/2024	02/2024	03/2024		
<b>ATIVO CIRCULANTE</b>	<b>1</b>	<b>4</b>	<b>2</b>	<b>0</b>	<b>0</b>	<b>122</b>	<b>100</b>	<b>100</b>	<b>111</b>	<b>100</b>	<b>100</b>	<b>137</b>	<b>118</b>	<b>(19)</b>	<b>-14,2%</b>
% sobre TOTAL DO ATIVO	59,4%	85,5%	76,7%	10,2%	0,1%	99,3%	99,1%	99,1%	99,2%	99,1%	99,1%	99,3%	99,2%		
<b>DISPONIBILIDADES</b>	<b>0</b>	<b>0</b>	<b>0</b>	<b>0</b>	<b>0</b>	<b>122</b>	<b>100</b>	<b>100</b>	<b>100</b>	<b>100</b>	<b>100</b>	<b>101</b>	<b>100</b>	<b>(1)</b>	<b>-0,8%</b>
CAIXA GERAL	0	0	0	0	0	0	0	0	0	0	0	1	0	(1)	-58,5%
BANCOS CONTA MOVIMENTO	0	0	0	0	-	22	0	0	0	0	0	0	0	-	0,0%
APLICACOES LIQUIDEZ IMEDIATA	-	-	-	-	-	100	100	100	100	100	100	100	100	(0)	-0,3%
<b>DIREITOS REALIZÁVEIS</b>	<b>1</b>	<b>4</b>	<b>2</b>	<b>-</b>	<b>-</b>	<b>-</b>	<b>-</b>	<b>-</b>	<b>11</b>	<b>-</b>	<b>-</b>	<b>36</b>	<b>17</b>	<b>(19)</b>	<b>-51,7%</b>
CLIENTES	-	-	-	-	-	-	-	-	-	-	-	36	17	(19)	-51,7%
OUTRAS CONTAS A RECEBER	-	-	-	-	-	-	-	-	-	-	-	-	-	-	0,0%
ADIANTAMENTOS A FORNECEDORES	1	4	2	-	-	-	-	-	11	-	-	-	-	-	0,0%
IMPOSTOS A RECUPERAR	-	-	-	-	-	-	-	-	-	-	-	-	-	-	0,0%
<b>ESTOQUES</b>	<b>-</b>	<b>-</b>	<b>-</b>	<b>-</b>	<b>-</b>	<b>-</b>	<b>-</b>	<b>-</b>	<b>-</b>	<b>-</b>	<b>-</b>	<b>-</b>	<b>-</b>	<b>-</b>	<b>0,0%</b>
<b>ATIVO NÃO CIRCULANTE</b>	<b>1</b>	<b>1</b>	<b>1</b>	<b>1</b>	<b>1</b>	<b>1</b>	<b>1</b>	<b>1</b>	<b>1</b>	<b>1</b>	<b>1</b>	<b>1</b>	<b>1</b>	<b>-</b>	<b>0,0%</b>
% sobre TOTAL DO ATIVO	40,6%	14,5%	23,3%	89,8%	99,9%	0,7%	0,9%	0,9%	0,8%	0,9%	0,9%	0,7%	0,8%		
<b>CONSÓRCIOS</b>	<b>-</b>	<b>-</b>	<b>-</b>	<b>-</b>	<b>-</b>	<b>-</b>	<b>-</b>	<b>-</b>	<b>-</b>	<b>-</b>	<b>-</b>	<b>-</b>	<b>-</b>	<b>-</b>	<b>0,0%</b>
<b>INVESTIMENTOS</b>	<b>1</b>	<b>1</b>	<b>1</b>	<b>1</b>	<b>1</b>	<b>1</b>	<b>1</b>	<b>1</b>	<b>1</b>	<b>1</b>	<b>1</b>	<b>1</b>	<b>1</b>	<b>-</b>	<b>0,0%</b>
<b>IMOBILIZADO</b>	<b>-</b>	<b>-</b>	<b>-</b>	<b>-</b>	<b>-</b>	<b>-</b>	<b>-</b>	<b>-</b>	<b>-</b>	<b>-</b>	<b>-</b>	<b>-</b>	<b>-</b>	<b>-</b>	<b>0,0%</b>
<b>TOTAL DO ATIVO</b>	<b>2</b>	<b>5</b>	<b>3</b>	<b>1</b>	<b>1</b>	<b>123</b>	<b>101</b>	<b>101</b>	<b>112</b>	<b>101</b>	<b>101</b>	<b>138</b>	<b>119</b>	<b>(19)</b>	<b>-14,1%</b>

#### Considerações:

Em março de 2024 o grupo de contas do Ativo Circulante apresentou uma redução de R\$ 19 mil, em relação ao mês anterior.

O Ativo Não Circulante não apresentou variações, em relação ao mês anterior.

### DUAS MENINAS - ATIVO - em milhares de R\$



## 4.2.2 Passivo

A seguir apresenta-se as contas do Balanço Patrimonial Passivo – Obrigações:

Duas Meninas, Serviços, Comércio e Transporte Ltda  
Em milhares de R\$

BALANÇO PATRIMONIAL	03/2023	04/2023	05/2023	06/2023	07/2023	08/2023	09/2023	10/2023	11/2023	12/2023	01/2024	02/2024	03/2024	Variação Mês Anterior	
														mar/24-fev/24	%AH
<b>PASSIVO CIRCULANTE</b>	86	74	77	71	96	101	274	255	266	270	804	872	942	70	8,0%
% sobre TOTAL DO PASSIVO	5524,4%	1608,2%	2561,9%	8988,9%	12391,6%	82,2%	271,4%	252,3%	236,8%	267,2%	796,3%	631,3%	793,5%		
FORNECEDORES	-	-	-	-	-	-	-	-	-	-	-	2	-	(2)	-100,0%
EMPRESTIMOS E FINANCIAMENTOS	-	0	10	2	30	30	180	180	180	180	687	735	817	82	11,1%
OBRIGAÇÕES TRABALHISTAS E SOCIAIS	73	59	52	52	50	53	69	56	66	69	74	85	82	(3)	-3,8%
PROVISÕES TRABALHISTAS E SOCIAIS	-	-	-	-	-	-	-	-	-	-	-	-	-	-	0,0%
OBRIGAÇÕES FISCAIS E TRIBUTÁRIAS	6	6	6	6	7	7	14	7	7	7	0	7	0	(7)	-99,1%
OUTRAS OBRIGAÇÕES	8	8	9	10	10	11	11	12	12	13	43	43	43	-	0,0%
<b>PASSIVO NÃO CIRCULANTE</b>	354	386	396	432	409	546	370	397	411	458	-	-	-	-	0,0%
OUTRAS OBRIGAÇÕES	354	386	396	432	409	546	370	397	411	458	-	-	-	-	0,0%
<b>PATRIMONIO LIQUIDO</b>	(439)	(456)	(471)	(502)	(505)	(525)	(542)	(551)	(564)	(626)	(703)	(734)	(823)	(89)	-12,2%
% sobre TOTAL DO PASSIVO	-28074,5%	-9888,2%	-15573,3%	-63870,0%	-65047,1%	-428,3%	-537,6%	-545,7%	-502,7%	-620,6%	-696,3%	-531,3%	-693,5%		
CAPITAL SOCIAL	10	10	10	10	10	10	10	10	10	10	10	10	10	-	0,0%
LUCROS OU PREJUÍZOS ACUMULADOS	(322)	(322)	(322)	(322)	(322)	(322)	(322)	(322)	(322)	(322)	(636)	(636)	(636)	-	0,0%
LUCROS OU PREJUÍZOS DO EXERCÍCIO	(127)	(144)	(159)	(190)	(193)	(213)	(230)	(239)	(252)	(314)	(77)	(108)	(197)	(89)	-82,7%
<b>TOTAL DO PASSIVO</b>	2	5	3	1	1	123	101	101	112	101	101	138	119	(19)	-14,1%

### Considerações:

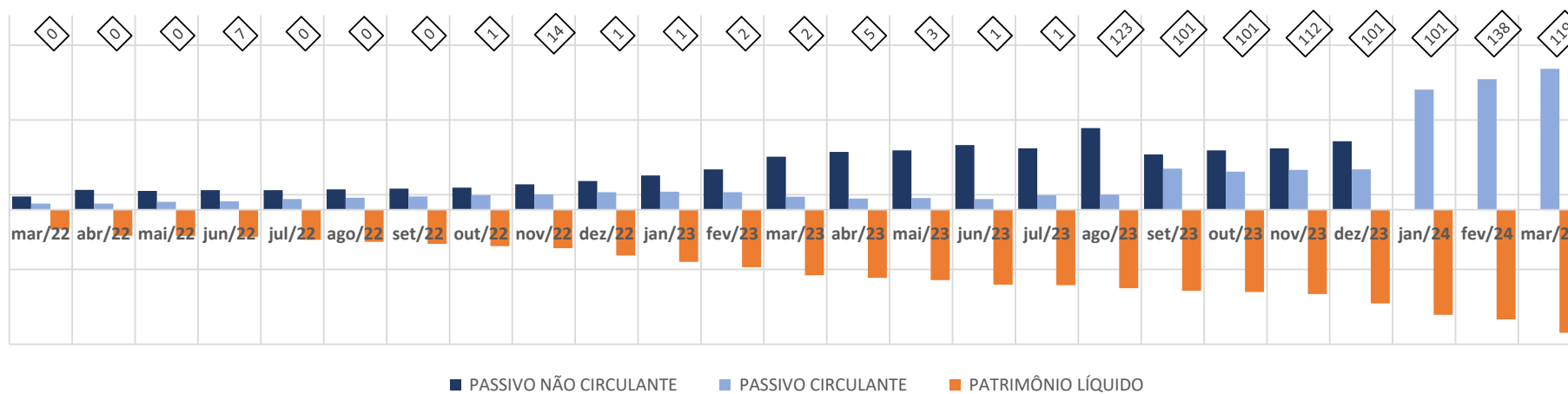
Em março de 2024 o grupo de contas do Passivo Circulante aumentou em R\$ 70 mil, em relação ao mês anterior.

O Passivo Não Circulante não apresentou variação, em relação ao mês anterior.

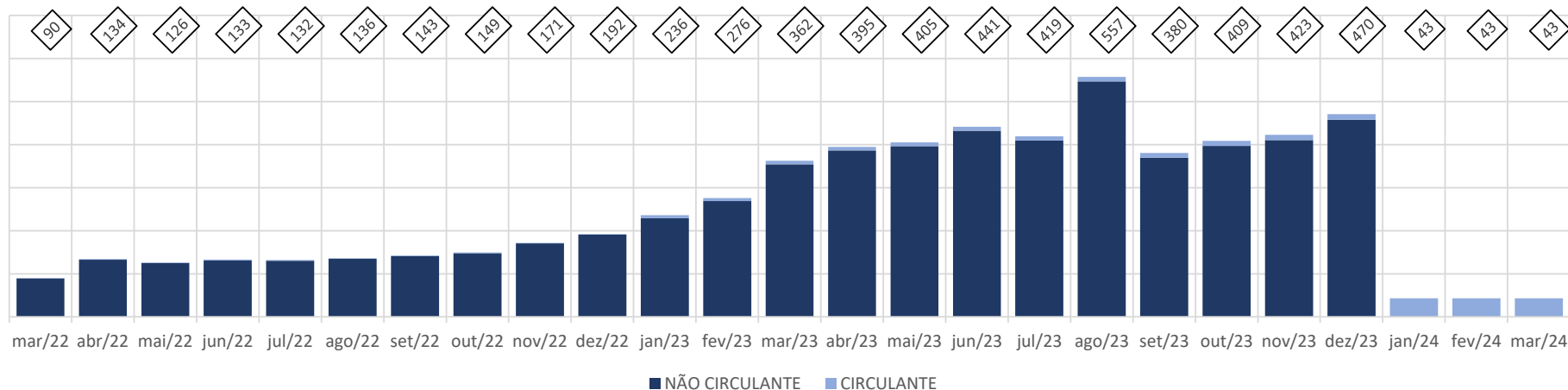
A variação que ocorre no Patrimônio Líquido é gerada pelo Resultado Líquido do Exercício apresentada no Demonstrativo de Resultado do Exercício (DRE).



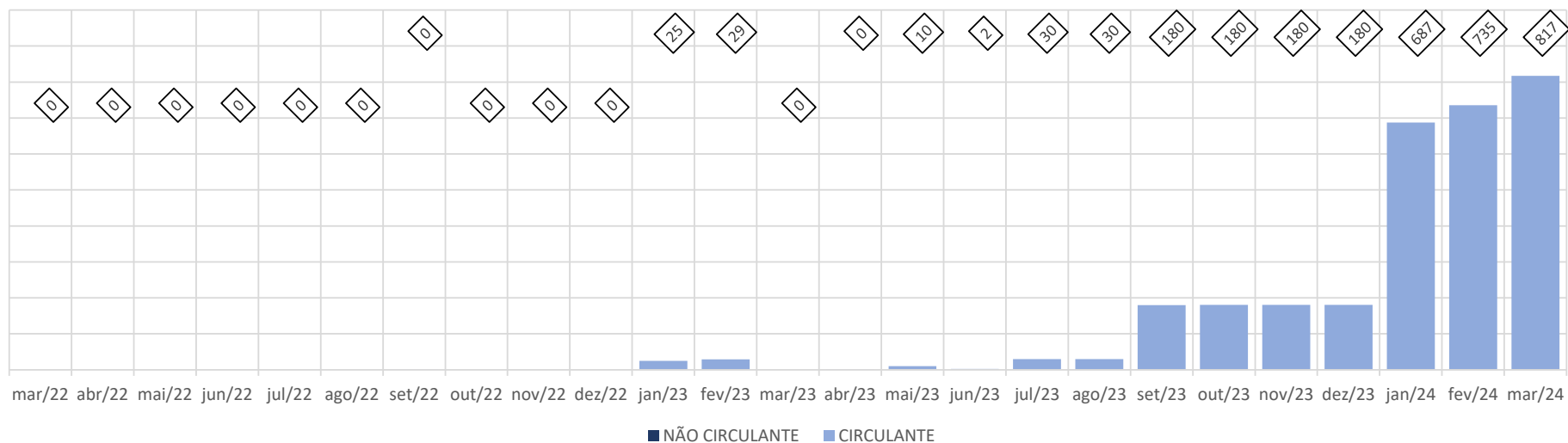
### DUAS MENINAS - PASSIVO - em milhares de R\$



### DUAS MENINAS - OUTRAS OBRIGAÇÕES - em milhares de R\$



### DUAS MENINAS - EMPRÉSTIMOS E FINANCIAMENTOS - em milhares de R\$



### 4.2.3 Demonstrativo de Resultado do Período

Duas Meninas, Serviços, Comércio e Transporte Ltda

Em milhares de R\$

Demonstrativo de Resultado do Exercício Mensal	03/2023	04/2023	05/2023	06/2023	07/2023	08/2023	09/2023	10/2023	11/2023	12/2023	01/2024	02/2024	03/2024	Variação Mês Anterior	
														mar/24-fev/24	%AH
RECEITA BRUTA DE VENDAS E SERVIÇOS	60	60	60	60	65	65	65	65	65	65	-	65	-	(65)	-100,0%
DEDUÇÕES DA RECEITA BRUTA	(6)	(6)	(6)	(6)	(7)	(7)	(7)	(7)	(7)	(7)	-	(7)	-	7	100,0%
RECEITA OPERACIONAL LÍQUIDA	54	54	54	54	58	58	58	58	58	58	-	58	-	(58)	-100,0%
CUSTOS DAS MERC VENDIDAS/SERVIÇOS	(105)	(67)	(65)	(80)	(56)	(72)	(69)	(63)	(66)	(114)	-	-	-	-	0,0%
% sobre ROL	-193,6%	-122,9%	-120,5%	-147,7%	-97,1%	-124,5%	-118,4%	-109,7%	-114,2%	-197,6%	0,0%	0,0%	0,0%		
RESULTADO BRUTO OPERACIONAL	(51)	(12)	(11)	(26)	2	(14)	(11)	(6)	(8)	(56)	-	58	-	(58)	-100,0%
DESPESAS (RECEITAS) OPERACIONAIS	(2)	(2)	(2)	(4)	(2)	(2)	(3)	(2)	(5)	(6)	(77)	(89)	(89)	0	0,2%
% sobre ROL	-4,6%	-3,4%	-3,4%	-7,1%	-3,7%	-3,7%	-5,1%	-4,0%	-9,1%	-9,8%	0,0%	-154,2%	0,0%		
DESPESAS COM VENDAS	-	-	-	-	-	-	-	-	-	-	-	-	-	-	0,0%
DESPESAS ADMINISTRATIVAS	(2)	(2)	(2)	(4)	(2)	(2)	(3)	(2)	(5)	(6)	(77)	(89)	(89)	0	0,2%
DESPESAS TRIBUTÁRIAS	-	-	-	-	-	-	-	-	-	-	-	-	-	-	0,0%
OUTRAS RECEITAS E DESPESAS OPERACIONAIS	-	-	-	-	-	-	-	-	-	-	-	-	-	-	0,0%
% sobre ROL	0,0%	0,0%	0,0%	0,0%	0,0%	0,0%	0,0%	0,0%	0,0%	0,0%	0,0%	0,0%	0,0%		
OUTRAS RECEITAS OPERACIONAIS	-	-	-	-	-	-	-	-	-	-	-	-	-	-	0,0%
OUTRAS DESPESAS OPERACIONAIS	-	-	-	-	-	-	-	-	-	-	-	-	-	-	0,0%
RESULTADO ANTES DAS RECEITAS E DESPESAS FINANCEI	(53)	(14)	(13)	(29)	(0)	(16)	(14)	(8)	(13)	(62)	(77)	(31)	(89)	(58)	-184,0%
% sobre ROL	-98,2%	-26,3%	-23,9%	-54,8%	-0,8%	-28,2%	-23,6%	-13,7%	-23,3%	-107,4%	0,0%	-54,2%	0,0%		
RECEITAS FINANCEIRAS	-	-	-	-	-	-	0	-	-	-	-	-	-	-	0,0%
DESPESAS FINANCEIRAS	(2)	(2)	(2)	(2)	(3)	(4)	(4)	(0)	(0)	(0)	(0)	-	(0)	(0)	100,0%
RESULTADO ANTES DO IRPJ E CSLL	(55)	(16)	(15)	(31)	(3)	(20)	(18)	(8)	(14)	(62)	(77)	(31)	(89)	(58)	-184,5%
% sobre ROL	-102,2%	-30,4%	-27,6%	-57,6%	-5,3%	-34,4%	-30,6%	-14,3%	-23,4%	-107,4%	0,0%	-54,2%	0,0%		
PROVISÃO PARA IMPOSTO DE RENDA	-	-	-	-	-	-	-	-	-	-	-	-	-	-	0,0%
PROVISÃO PARA CONTRIBUIÇÃO SOCIAL	-	-	-	-	-	-	-	-	-	-	-	-	-	-	0,0%
RESULTADO LÍQUIDO DO EXERCÍCIO	(55)	(16)	(15)	(31)	(3)	(20)	(18)	(8)	(14)	(62)	(77)	(31)	(89)	(58)	-184,5%
% sobre ROL	-102,2%	-30,4%	-27,6%	-57,6%	-5,3%	-34,4%	-30,6%	-14,3%	-23,4%	-107,4%	0,0%	-54,2%	0,0%		

#### Considerações:

Em março de 2024 a Recuperanda não apresentou Receita Bruta de Vendas, com uma redução de 100,0% na Receita Operacional Líquida em relação ao mês anterior.

O Resultado Líquido do Exercício apresentou prejuízo de R\$ 89 mil.





Av. Iguaçu, 2820, sala 1001, 10º andar – Água Verde – CEP 80.240-031 – Curitiba/PR  
Av. Paulista, 1439, 1º andar, conjunto 12 – Bela Vista – CEP 01311-926 - São Paulo/SP  
Rua Antônio Albuquerque, 330, 8º andar – Savassi – CEP 30.112-010– Belo Horizonte/MG  
Rua Jair Hamms, 38, sala 203 A – Pedra Branca – CEP 88.137-245 – Palhoça/SC  
Rua Mostardeiro, 777, sala 1401, Independência – CEP 90.430-001 - Porto Alegre/RS  
[www.credibilita.adv.br](http://www.credibilita.adv.br) – [contato@credibilita.adv.br](mailto:contato@credibilita.adv.br) – Tel (41) 3242-9009

