

Competência:  
agosto de 2025



# Relatório Mensal de Atividade

Recuperação Judicial da(s) Empresa(s):

**CONSTRUMELLO Com. Dist. e Transportes LTDA**  
**DUAS MENINAS, SERVIÇOS, Com. e Transporte LTDA**



Documento assinado digitalmente, conforme MP nº 2.200-2/2001, Lei nº 11.419/2006, resolução do Projudi, do TJPR/OE  
Validação deste em <https://projudi.tjpr.jus.br/projudi/> - Identificador: PJLFZ Y5CQL VRH2T L2QBA

## CONSIDERAÇÕES INICIAIS

Excelentíssimo Senhor Doutor Juiz de Direito da 3ª Vara Cível e Empresarial Regional de Maringá - Estado do Paraná

Processo nº 0001797-32.2023.8.16.0180

A Credibilità Administração Judicial e Serviços Ltda, nomeada Administradora Judicial nos citados autos, vem, respeitosamente, à presença de Vossa Excelência, apresentar o Relatório Mensal de Atividades das Recuperandas:

- CONSTRUMELLO COMÉRCIO, DISTRIBUIDORA E TRANSPORTES LTDA.
- DUAS MENINAS, SERVIÇOS, COMÉRCIO E TRANSPORTE LTDA.

Este relatório, denominado “**Relatório Mensal de Atividades - RMA**”, foi elaborado com as informações quantitativas e qualitativas fornecidas pelas Recuperandas, contemplando as análises do mês de **agosto de 2025**.

Tem como objetivo:

- Fornecer informações sobre as atividades econômicas das Recuperandas;
- Apresentar informações financeiras e econômicas;

Com relação às informações contidas neste documento, a Administradora Judicial fica à disposição para prestar esclarecimentos adicionais.

Atenciosamente,

Credibilità Administração Judicial e Serviços Ltda.



## GLOSSÁRIO

**AC** - Ativo Circulante

**ACF** - Ativo Circulante Financeiro

**ACO** - Ativo Circulante Operacional

**A.H.** – Análise Horizontal

**AJ** - Administrador Judicial

**ANC** - Ativo Não Circulante

**A.V.** – Análise Vertical

**BP** - Balanço Patrimonial

**DRE** - Demonstrativo de Resultado do Exercício

**EBITDA** - Earnings Before Interest, Taxes, Depreciation and Amortization Ou Lucro

Antes dos Juros, Impostos, Depreciação e Amortização.

**IFs** - Instituições Financeiras

**LL** - Lucro Líquido

**LO** - Lucro Operacional

**PC** - Passivo Circulante

**PCF** - Passivo Circulante Financeiro

**PCO** - Passivo Circulante Operacional

**PL** - Patrimônio Líquido

**PNC** - Passivo Não Circulante

**RJ** - Recuperação Judicial

**RL** - Receita Líquida

**ROL** - Receita Operacional Líquida ou Receita Líquidas de Vendas



# ÍNDICE

|              |  |           |
|--------------|--|-----------|
| <b>1</b>     | <b>EMPRESAS DO GRUPO EM RECUPERAÇÃO JUDICIAL.....</b>  | <b>4</b>  |
| <b>1.1</b>   | <b>ESTRUTURA SOCIETÁRIA.....</b>   | <b>4</b>  |
| <b>2</b>     | <b>RESUMO DAS ATIVIDADES OPERACIONAIS.....</b>   | <b>5</b>  |
| <b>2.1</b>   | <b>COLABORADORES .....</b>   | <b>5</b>  |
| <b>2.2</b>   | <b>FATURAMENTO DA CONSTRUMELLO COMÉRCIO, DISTRIBUIDORA E TRANSPORTES LTDA .....</b>            | <b>6</b>  |
| <b>2.3</b>   | <b>FATURAMENTO DE DUAS MENINAS, SERVIÇOS, COMÉRCIO E TRANSPORTE LTDA .....</b>                 | <b>7</b>  |
| <b>3</b>     | <b>RELAÇÃO DE CREDORES.....</b>  | <b>8</b>  |
| <b>4</b>     | <b>ANÁLISE DOS DADOS CONTÁBEIS E INFORMAÇÕES FINANCEIRAS.....</b>                              | <b>9</b>  |
| <b>4.1</b>   | <b>DEMONSTRAÇÕES FINANCEIRAS CONSTRUMELLO COMÉRCIO, DISTRIBUIDORA E TRANSPORTES LTDA .....</b> | <b>9</b>  |
| <b>4.1.1</b> | <b>ATIVO .....</b>   | <b>9</b>  |
| <b>4.1.2</b> | <b>PASSIVO .....</b>   | <b>11</b> |
| <b>4.1.3</b> | <b>DEMONSTRATIVO DE RESULTADO DO PERÍODO.....</b>  | <b>14</b> |
| <b>4.2</b>   | <b>DEMONSTRAÇÕES FINANCEIRAS DUAS MENINAS, SERVIÇOS, COMÉRCIO E TRANSPORTE LTDA .....</b>      | <b>15</b> |
| <b>4.2.1</b> | <b>ATIVO .....</b>   | <b>15</b> |
| <b>4.2.2</b> | <b>PASSIVO .....</b>   | <b>17</b> |
| <b>4.2.3</b> | <b>DEMONSTRATIVO DE RESULTADO DO PERÍODO.....</b>  | <b>20</b> |



# 1 EMPRESAS DO GRUPO EM RECUPERAÇÃO JUDICIAL

## 1.1 Estrutura Societária

### Construmello Comércio, Distribuidora e Transportes Ltda

| Nome          | Qualificação           | Nome Representante Legal | Qualificação Representante Legal |
|---------------|------------------------|--------------------------|----------------------------------|
| Leonice Bessa | 49-Sócio-Administrador | -                        | -                                |

Fonte: Site da Receita Federal, em 24/03/2024.

### Duas Meninas, Serviços, Comércio e Transporte Ltda

| Nome                    | Qualificação           | Nome Representante Legal | Qualificação Representante Legal |
|-------------------------|------------------------|--------------------------|----------------------------------|
| Paulo Fernando da Silva | 49-Sócio-Administrador | -                        | -                                |

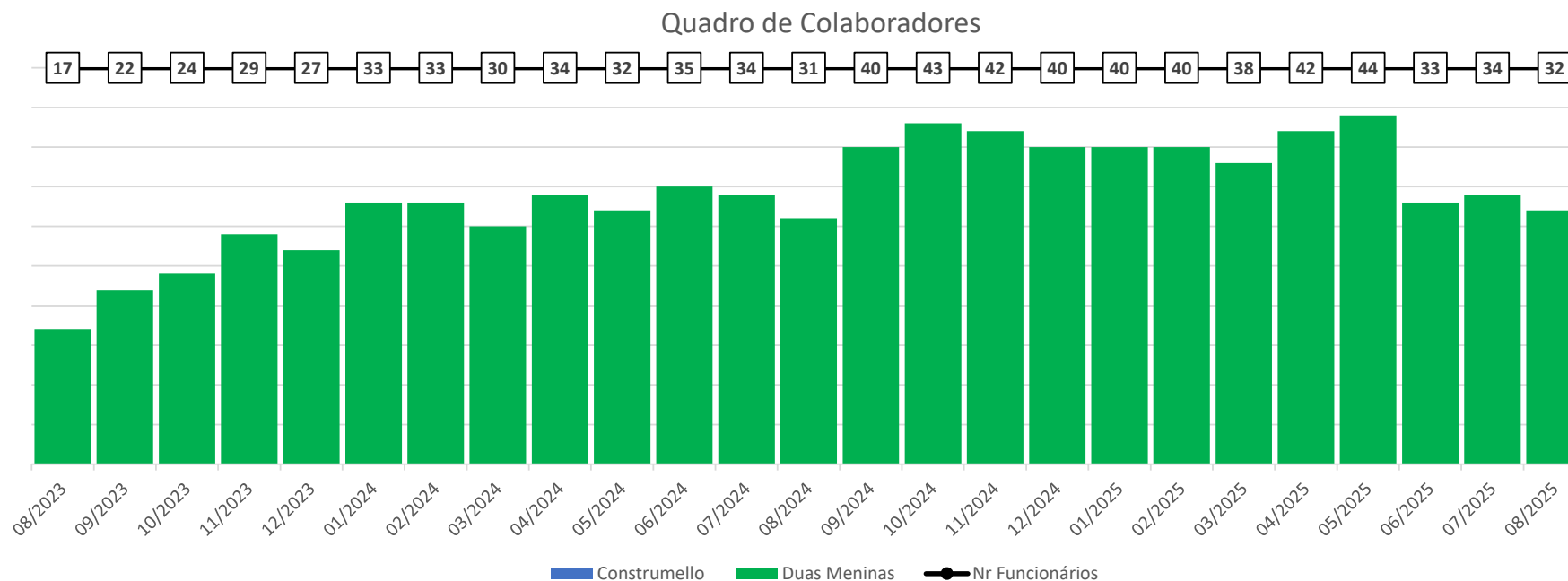
Fonte: Site da Receita Federal, em 24/03/2024.



## 2 RESUMO DAS ATIVIDADES OPERACIONAIS

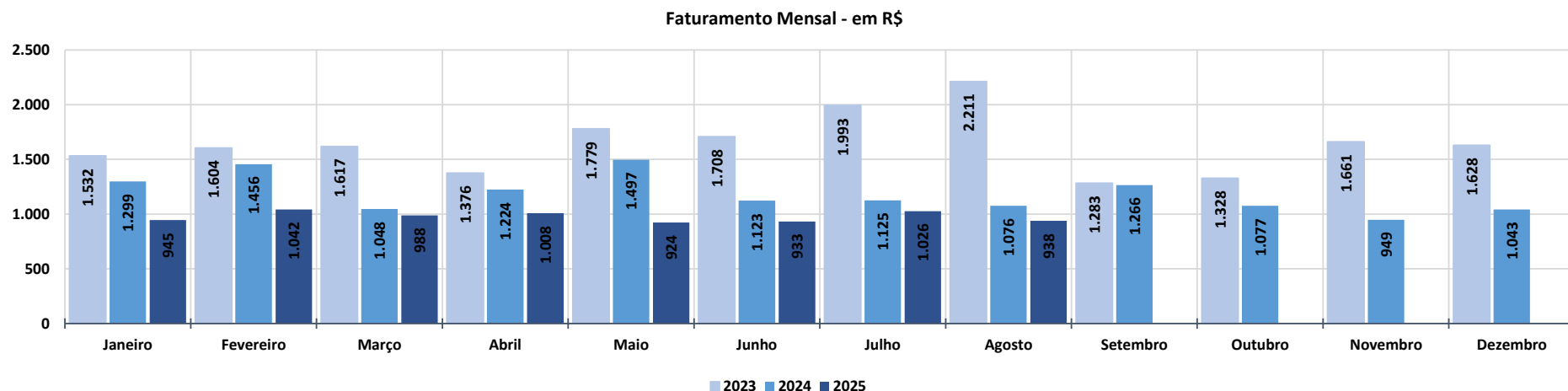
### 2.1 Colaboradores

No mês de agosto de 2025, as Recuperandas apresentaram **32 colaboradores** ativos.



## 2.2 Faturamento da Construmello Comércio, Distribuidora e Transportes Ltda

O gráfico abaixo apresenta o faturamento bruto histórico da Recuperanda e em agosto de 2025 apresentou o valor de R\$ 938 mil, com redução de 8,6% comparado ao mês anterior.

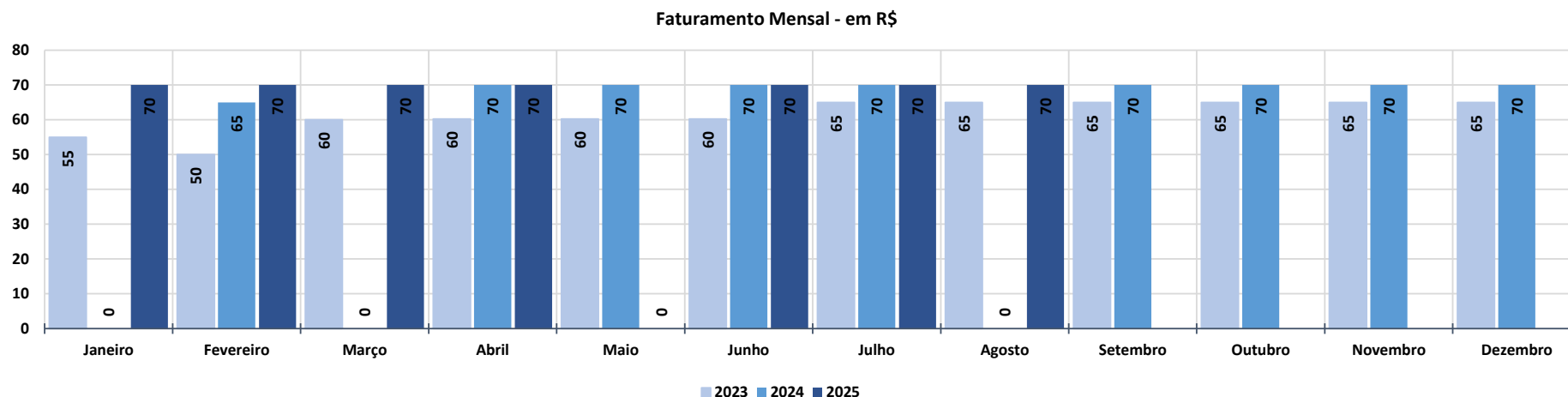


| Faturamento Mensal  | 2023          | A.V.%  | 2024          | A.V.%  | A.H%          | 2025         | A.V.% | A.H%          |
|---------------------|---------------|--------|---------------|--------|---------------|--------------|-------|---------------|
| Janeiro             | 1.532         | 0,0%   | 1.299         | -20,2% | -15,2%        | 945          | -9,3% | -27,2%        |
| Fevereiro           | 1.604         | 4,7%   | 1.456         | 12,1%  | -9,2%         | 1.042        | 10,3% | -28,4%        |
| Março               | 1.617         | 0,9%   | 1.048         | -28,0% | -35,2%        | 988          | -5,2% | -5,7%         |
| Abril               | 1.376         | -14,9% | 1.224         | 16,9%  | -11,0%        | 1.008        | 2,1%  | -17,7%        |
| Mai                 | 1.779         | 29,3%  | 1.497         | 22,3%  | -15,8%        | 924          | -8,4% | -38,3%        |
| Junho               | 1.708         | -4,0%  | 1.123         | -25,0% | -34,3%        | 933          | 1,0%  | -16,9%        |
| Julho               | 1.993         | 16,7%  | 1.125         | 0,2%   | -43,5%        | 1.026        | 10,0% | -8,8%         |
| Agosto              | 2.211         | 11,0%  | 1.076         | -4,4%  | -51,3%        | 938          | -8,6% | -12,8%        |
| Setembro            | 1.283         | -42,0% | 1.266         | 17,6%  | -1,3%         |              |       |               |
| Outubro             | 1.328         | 3,6%   | 1.077         | -14,9% | -18,9%        |              |       |               |
| Novembro            | 1.661         | 25,1%  | 949           | -11,9% | -42,9%        |              |       |               |
| Dezembro            | 1.628         | -2,0%  | 1.043         | 9,9%   | -36,0%        |              |       |               |
| <b>Total Anual</b>  | <b>19.720</b> |        | <b>14.182</b> |        |               | <b>7.805</b> |       |               |
| <b>Média Mensal</b> | <b>1.643</b>  |        | <b>1.182</b>  |        | <b>-28,1%</b> | <b>976</b>   |       | <b>-17,4%</b> |



## 2.3 Faturamento de Duas Meninas, Serviços, Comércio e Transporte Ltda

O gráfico abaixo apresenta o faturamento bruto da Recuperanda e em agosto de 2025 apresentou o valor de R\$ 70 mil.



| Faturamento Mensal  | 2023       | A.V.% | 2024       | A.V.%   | A.H%         | 2025       | A.V.%    | A.H%        |
|---------------------|------------|-------|------------|---------|--------------|------------|----------|-------------|
| Janeiro             | 55         | 0,0%  | 0          | -100,0% | -100,0%      | 70         | 0,0%     | 0,0%        |
| Fevereiro           | 50         | -9,1% | 65         | 0,0%    | 30,0%        | 70         | 0,0%     | 7,7%        |
| Março               | 60         | 20,0% | 0          | -100,0% | -100,0%      | 70         | 0,0%     | 0,0%        |
| Abril               | 60         | 0,4%  | 70         | 0,0%    | 16,2%        | 70         | 0,0%     | 0,0%        |
| Mai                 | 60         | 0,0%  | 70         | 0,0%    | 16,2%        | 0          | 0,0%     | 0,0%        |
| Junho               | 60         | 0,0%  | 70         | 0,0%    | 16,2%        | 70         | 10000,0% | 0,0%        |
| Julho               | 65         | 7,9%  | 70         | 0,0%    | 7,7%         | 70         | 0,0%     | 0,0%        |
| Agosto              | 65         | 0,0%  | 0          | -100,0% | -100,0%      | 70         | 0,0%     | 0,0%        |
| Setembro            | 65         | 0,0%  | 70         | 0,0%    | 7,7%         |            |          |             |
| Outubro             | 65         | 0,0%  | 70         | 0,0%    | 7,7%         |            |          |             |
| Novembro            | 65         | 0,0%  | 70         | 0,0%    | 7,7%         |            |          |             |
| Dezembro            | 65         | 0,0%  | 70         | 0,0%    | 7,7%         |            |          |             |
| <b>Total Anual</b>  | <b>736</b> |       | <b>625</b> |         |              | <b>490</b> |          |             |
| <b>Média Mensal</b> | <b>61</b>  |       | <b>69</b>  |         | <b>13,3%</b> | <b>70</b>  |          | <b>0,8%</b> |


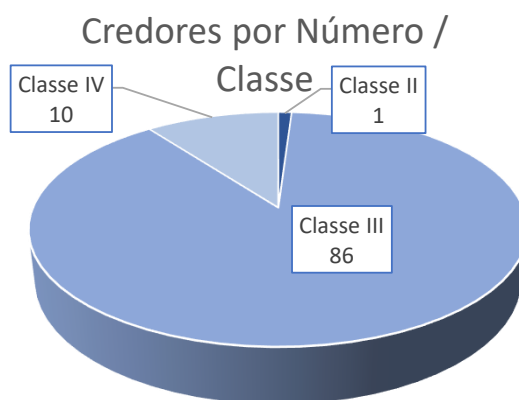




### 3 RELAÇÃO DE CREDORES

Esta Administração Judicial apresentou no ev. 404 e 405 dos autos principais a lista de credores alusiva ao art. 7º, §2º da Lei n.º 11.101/2005, relacionando 97 credores pelo valor total de R\$ 8.670.140,17 (oito milhões seiscentos e setenta mil cento e quarenta reais e dezessete centavos). A lista foi publicada em 01/07/2025.

| Classes            | Nome                   | Credores  | Valor da Lista      |
|--------------------|------------------------|-----------|---------------------|
| Classe II          | Credores Garantia Real | 1         | 242.454,51          |
| Classe III         | Credores Quirografário | 86        | 8.212.647,32        |
| Classe IV          | Credores ME e EPP      | 10        | 215.038,34          |
| <b>Total Geral</b> |                        | <b>97</b> | <b>8.670.140,17</b> |



## 4 ANÁLISE DOS DADOS CONTÁBEIS E INFORMAÇÕES FINANCEIRAS

### 4.1 Demonstrações Financeiras Construmello Comércio, Distribuidora e Transportes Ltda

#### 4.1.1 Ativo

A seguir apresenta-se as contas do Balanço Patrimonial Ativo – Bens e Direitos:

Construmello Comércio, Distribuidora e Transportes Ltda

Em milhares de R\$

| BALANÇO PATRIMONIAL          | 08/2024       | 09/2024       | 10/2024       | 11/2024       | 12/2024       | 01/2025       | 02/2025       | 03/2025       | 04/2025       | 05/2025       | 06/2025       | 07/2025       | 08/2025       | Variação Mês Anterior |              |
|------------------------------|---------------|---------------|---------------|---------------|---------------|---------------|---------------|---------------|---------------|---------------|---------------|---------------|---------------|-----------------------|--------------|
|                              |               |               |               |               |               |               |               |               |               |               |               |               |               | ago/25-jul/25         | %AH          |
| <b>ATIVO CIRCULANTE</b>      | <b>5.603</b>  | <b>6.177</b>  | <b>6.444</b>  | <b>6.704</b>  | <b>7.171</b>  | <b>7.524</b>  | <b>7.314</b>  | <b>8.674</b>  | <b>9.177</b>  | <b>9.735</b>  | <b>4.947</b>  | <b>5.187</b>  | <b>5.475</b>  | <b>288</b>            | <b>5,6%</b>  |
| % sobre TOTAL DO ATIVO       | 29,7%         | 31,7%         | 32,7%         | 33,5%         | 35,1%         | 36,2%         | 35,5%         | 39,5%         | 40,8%         | 42,3%         | 27,1%         | 28,1%         | 29,2%         |                       |              |
| <b>DISPONIBILIDADES</b>      | <b>160</b>    | <b>120</b>    | <b>120</b>    | <b>105</b>    | <b>131</b>    | <b>107</b>    | <b>103</b>    | <b>108</b>    | <b>118</b>    | <b>129</b>    | <b>483</b>    | <b>118</b>    | <b>113</b>    | <b>(4)</b>            | <b>-3,8%</b> |
| CAIXA GERAL                  | 5             | 5             | 5             | 5             | 5             | 5             | 2             | 6             | 6             | 6             | 2             | 5             | 5             | -                     | 0,0%         |
| BANCOS CONTA MOVIMENTO       | 54            | 15            | 14            | -             | 26            | 2             | 1             | 2             | 12            | 24            | 380           | 12            | 8             | (4)                   | -36,4%       |
| APLICACOES LIQUIDEZ IMEDIATA | 100           | 100           | 100           | 100           | 100           | 100           | 100           | 100           | 100           | 100           | 100           | 100           | 100           | -                     | 0,0%         |
| <b>DIREITOS REALIZÁVEIS</b>  | <b>4.102</b>  | <b>4.704</b>  | <b>4.972</b>  | <b>5.255</b>  | <b>5.675</b>  | <b>6.078</b>  | <b>5.881</b>  | <b>7.090</b>  | <b>7.554</b>  | <b>8.057</b>  | <b>2.905</b>  | <b>3.483</b>  | <b>3.714</b>  | <b>231</b>            | <b>6,6%</b>  |
| CLIENTES                     | 1.230         | 1.752         | 2.167         | 2.422         | 2.784         | 3.229         | 3.039         | 4.143         | 4.601         | 5.113         | 936           | 1.517         | 1.984         | 466                   | 30,7%        |
| OUTRAS CONTAS A RECEBER      | 1.929         | 2.026         | 1.887         | 1.926         | 2.013         | 1.977         | 1.977         | 2.098         | 2.108         | 2.108         | 910           | 910           | 910           | -                     | 0,0%         |
| ADIANTAMENTOS A FORNECEDORES | -             | -             | -             | -             | -             | -             | -             | -             | -             | -             | 233           | 233           | -             | (233)                 | -100,0%      |
| IMPOSTOS A RECUPERAR         | 943           | 925           | 918           | 907           | 878           | 872           | 865           | 849           | 844           | 835           | 826           | 823           | 821           | (2)                   | -0,2%        |
| <b>ESTOQUES</b>              | <b>1.341</b>  | <b>1.354</b>  | <b>1.352</b>  | <b>1.345</b>  | <b>1.365</b>  | <b>1.339</b>  | <b>1.330</b>  | <b>1.476</b>  | <b>1.506</b>  | <b>1.549</b>  | <b>1.560</b>  | <b>1.586</b>  | <b>1.647</b>  | <b>61</b>             | <b>3,9%</b>  |
| <b>ATIVO NÃO CIRCULANTE</b>  | <b>13.289</b> | <b>13.289</b> | <b>13.289</b> | <b>13.289</b> | <b>13.289</b> | <b>13.289</b> | <b>13.289</b> | <b>13.289</b> | <b>13.289</b> | <b>13.289</b> | <b>13.289</b> | <b>13.289</b> | <b>13.289</b> | <b>-</b>              | <b>0,0%</b>  |
| % sobre TOTAL DO ATIVO       | 70,3%         | 68,3%         | 67,3%         | 66,5%         | 64,9%         | 63,8%         | 64,5%         | 60,5%         | 59,2%         | 57,7%         | 72,9%         | 71,9%         | 70,8%         |                       |              |
| <b>CONSÓRCIOS</b>            | <b>175</b>    | <b>175</b>    | <b>175</b>    | <b>175</b>    | <b>175</b>    | <b>175</b>    | <b>175</b>    | <b>175</b>    | <b>175</b>    | <b>175</b>    | <b>175</b>    | <b>175</b>    | <b>175</b>    | <b>-</b>              | <b>0,0%</b>  |
| <b>INVESTIMENTOS</b>         | <b>3</b>      | <b>3</b>      | <b>3</b>      | <b>3</b>      | <b>3</b>      | <b>3</b>      | <b>3</b>      | <b>3</b>      | <b>3</b>      | <b>3</b>      | <b>3</b>      | <b>3</b>      | <b>3</b>      | <b>-</b>              | <b>0,0%</b>  |
| <b>IMOBILIZADO</b>           | <b>13.111</b> | <b>13.111</b> | <b>13.111</b> | <b>13.111</b> | <b>13.111</b> | <b>13.111</b> | <b>13.111</b> | <b>13.111</b> | <b>13.111</b> | <b>13.111</b> | <b>13.111</b> | <b>13.111</b> | <b>13.111</b> | <b>-</b>              | <b>0,0%</b>  |
| <b>TOTAL DO ATIVO</b>        | <b>18.892</b> | <b>19.466</b> | <b>19.733</b> | <b>19.993</b> | <b>20.460</b> | <b>20.813</b> | <b>20.603</b> | <b>21.963</b> | <b>22.466</b> | <b>23.024</b> | <b>18.236</b> | <b>18.475</b> | <b>18.763</b> | <b>288</b>            | <b>1,6%</b>  |

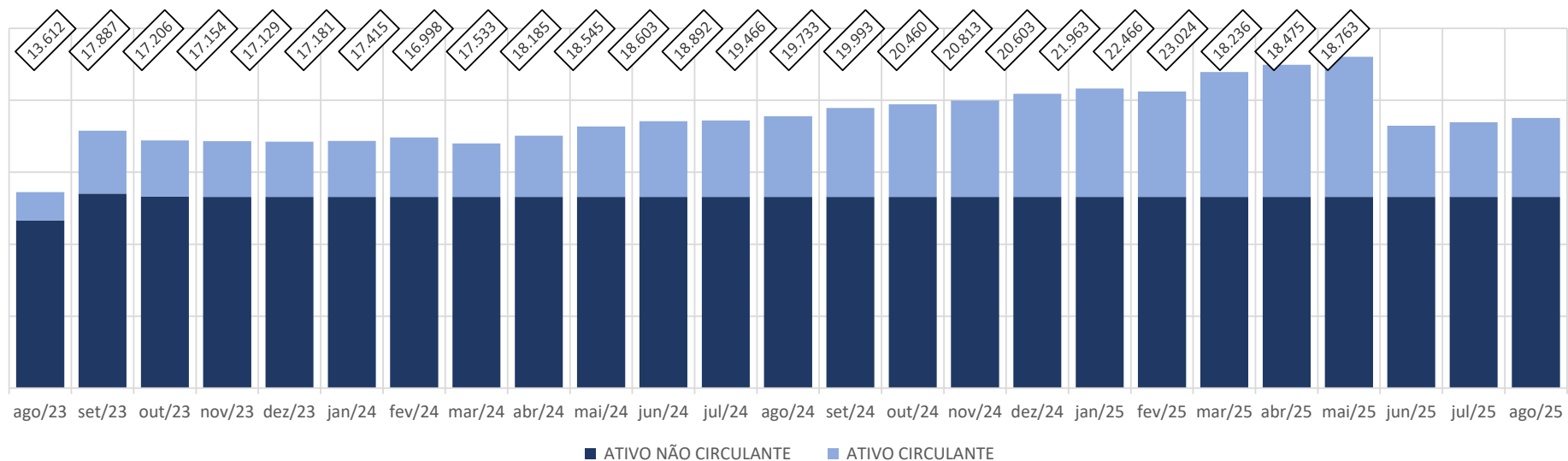
#### Considerações:

Em agosto de 2025 o grupo de contas do Ativo Circulante apresentou aumento de R\$ 288 mil em relação ao mês anterior, influenciado pela conta “Clientes”.

O Ativo Não Circulante não apresentou variações, em relação ao mês anterior.



### CONSTRUMELLO - ATIVO - em milhares de R\$



## 4.1.2 Passivo

A seguir apresenta-se as contas do Balanço Patrimonial Passivo – Obrigações:

Construmello Comércio, Distribuidora e Transportes Ltda

Em milhares de R\$

| BALANÇO PATRIMONIAL               | 08/2024 | 09/2024 | 10/2024 | 11/2024 | 12/2024 | 01/2025 | 02/2025 | 03/2025 | 04/2025 | 05/2025 | 06/2025 | 07/2025 | 08/2025 | Variação Mês Anterior |        |
|-----------------------------------|---------|---------|---------|---------|---------|---------|---------|---------|---------|---------|---------|---------|---------|-----------------------|--------|
|                                   |         |         |         |         |         |         |         |         |         |         |         |         |         | ago/25-jul/25         | %AH    |
| PASSIVO CIRCULANTE                | 16.514  | 17.084  | 17.348  | 17.604  | 18.084  | 18.433  | 18.218  | 19.572  | 20.074  | 20.626  | 15.838  | 16.072  | 16.354  | 282                   | 1,8%   |
| % sobre TOTAL DO PASSIVO          | 87,4%   | 87,8%   | 87,9%   | 88,1%   | 88,4%   | 88,6%   | 88,4%   | 89,1%   | 89,4%   | 89,6%   | 86,8%   | 87,0%   | 87,2%   |                       |        |
| FORNECEDORES                      | 2.064   | 2.633   | 2.898   | 3.151   | 3.636   | 3.981   | 3.773   | 5.169   | 5.670   | 6.220   | 1.430   | 1.662   | 1.946   | 284                   | 17,1%  |
| EMPRESTIMOS E FINANCIAMENTOS      | 14.017  | 14.017  | 14.017  | 14.017  | 14.017  | 14.017  | 14.017  | 14.017  | 14.017  | 14.017  | 14.017  | 14.017  | 14.017  | -                     | 0,0%   |
| OBRIGAÇÕES TRABALHISTAS E SOCIAIS | 2       | 2       | 2       | 2       | 2       | 2       | -       | 2       | 2       | 2       | -       | -       | -       | -                     | 0,0%   |
| PROVISÕES TRABALHISTAS E SOCIAIS  | -       | -       | -       | -       | -       | -       | -       | -       | -       | -       | -       | -       | -       | -                     | 0,0%   |
| OBRIGAÇÕES FISCAIS E TRIBUTÁRIAS  | 4       | 4       | 3       | 7       | 2       | 5       | 3       | 1       | 1       | 1       | 3       | 3       | 0       | (3)                   | -98,0% |
| OUTRAS OBRIGAÇÕES                 | 427     | 428     | 428     | 428     | 428     | 428     | 425     | 382     | 384     | 386     | 388     | 389     | 391     | 2                     | 0,4%   |
| PASSIVO NÃO CIRCULANTE            | 2.094   | 2.094   | 2.094   | 2.094   | 2.094   | 2.094   | 2.094   | 2.094   | 2.094   | 2.094   | 2.094   | 2.094   | 2.094   | -                     | 0,0%   |
| OUTRAS OBRIGAÇÕES                 | 2.094   | 2.094   | 2.094   | 2.094   | 2.094   | 2.094   | 2.094   | 2.094   | 2.094   | 2.094   | 2.094   | 2.094   | 2.094   | -                     | 0,0%   |
| PATRIMONIO LIQUIDO                | 285     | 289     | 291     | 295     | 282     | 286     | 291     | 298     | 299     | 304     | 305     | 310     | 315     | 6                     | 1,9%   |
| % sobre TOTAL DO PASSIVO          | 1,5%    | 1,5%    | 1,5%    | 1,5%    | 1,4%    | 1,4%    | 1,4%    | 1,4%    | 1,3%    | 1,3%    | 1,7%    | 1,7%    | 1,7%    |                       |        |
| CAPITAL SOCIAL                    | 80      | 80      | 80      | 80      | 80      | 80      | 80      | 80      | 80      | 80      | 80      | 80      | 80      | -                     | 0,0%   |
| LUCROS OU PREJUÍZOS ACUMULADOS    | 197     | 197     | 197     | 197     | 197     | 202     | 202     | 203     | 219     | 219     | 224     | 224     | 224     | -                     | 0,0%   |
| LUCROS OU PREJUÍZOS DO EXERCÍCIO  | 8       | 12      | 15      | 19      | 5       | 4       | 9       | 14      | -       | 5       | 0       | 5       | 11      | 6                     | 108,5% |
| TOTAL DO PASSIVO                  | 18.892  | 19.466  | 19.733  | 19.993  | 20.460  | 20.813  | 20.603  | 21.963  | 22.466  | 23.024  | 18.236  | 18.475  | 18.763  | 288                   | 1,6%   |

### Considerações:

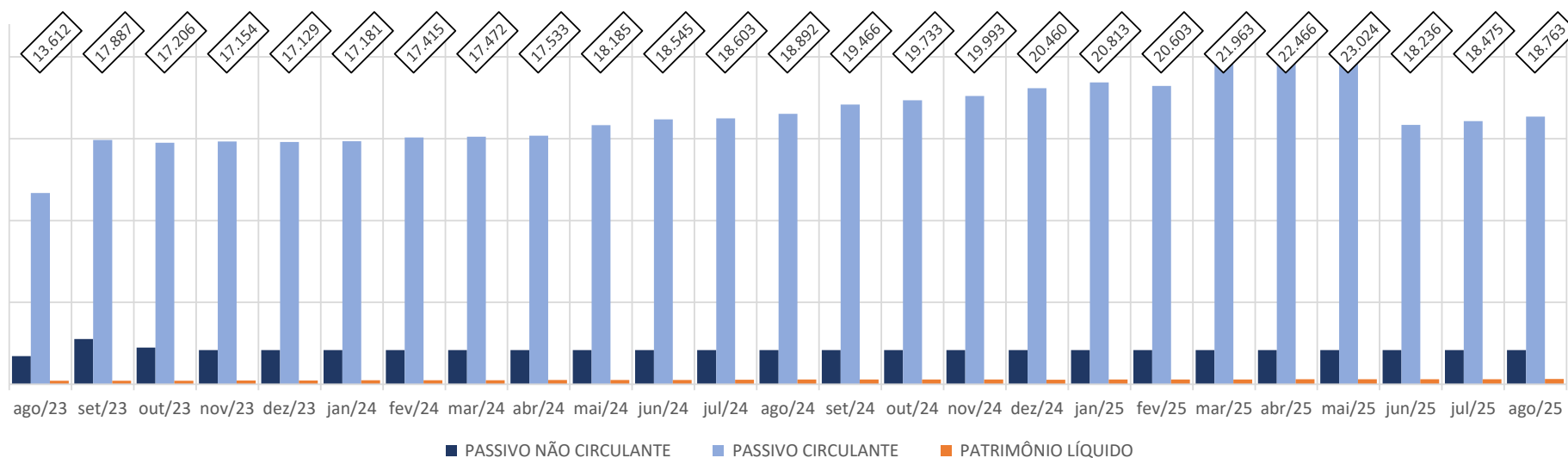
Em agosto de 2025 o grupo de contas do Passivo Circulante apresentou aumento de R\$ 282 mil em relação ao mês anterior, influenciado pela conta “Fornecedores”.

O Passivo Não Circulante não apresentou variação em relação ao mês anterior.

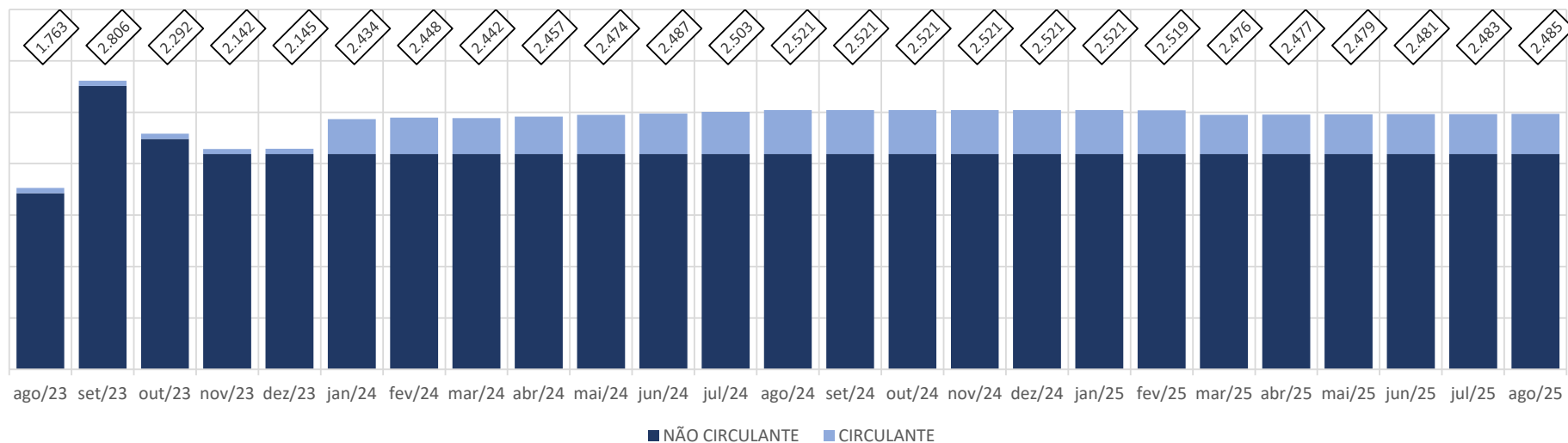
A variação que ocorre no Patrimônio Líquido é gerada pelo Resultado Líquido do Exercício apresentada no Demonstrativo de Resultado do Exercício (DRE).



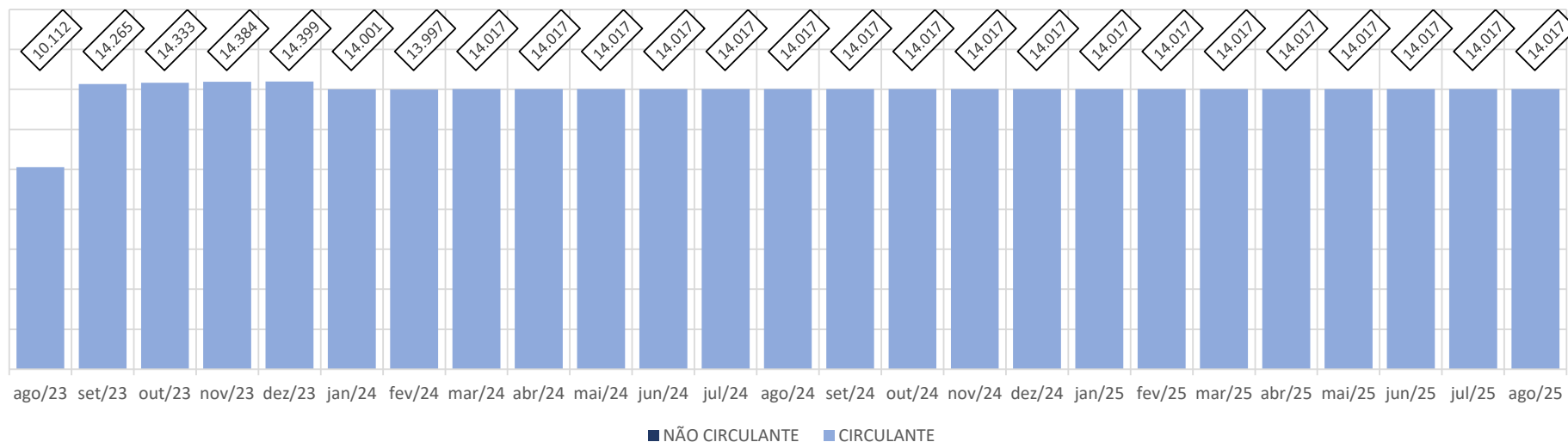
### CONSTRUMELLO - PASSIVO - em milhares de R\$



### CONSTRUMELLO - OUTRAS OBRIGAÇÕES - em milhares de R\$



## CONSTRUMELLO - EMPRÉSTIMOS E FINANCIAMENTOS - em milhares de R\$



### 4.1.3 Demonstrativo de Resultado do Período

Construmello Comércio, Distribuidora e Transportes Ltda

Em milhares de R\$

| Demonstrativo de Resultado do Exercício Mensal   | 08/2024 | 09/2024 | 10/2024 | 11/2024 | 12/2024 | 01/2025 | 02/2025 | 03/2025 | 04/2025 | 05/2025 | 06/2025 | 07/2025 | 08/2025 | Variação Mês Anterior |         |
|--|---------|---------|---------|---------|---------|---------|---------|---------|---------|---------|---------|---------|---------|-----------------------|---------|
|  |         |         |         |         |         |         |         |         |         |         |         |         |         | ago/25-jul/25         | %AH     |
| RECEITA BRUTA DE VENDAS E SERVIÇOS               | 1.076   | 1.266   | 1.077   | 949     | 1.043   | 945     | 1.042   | 988     | 1.008   | 924     | 933     | 1.026   | 938     | (88)                  | -8,6%   |
| DEDUÇÕES DA RECEITA BRUTA                        | (122)   | (144)   | (111)   | (102)   | (112)   | (97)    | (116)   | (105)   | (100)   | (98)    | (98)    | (102)   | (95)    | 7                     | 6,8%    |
| RECEITA OPERACIONAL LÍQUIDA                      | 954     | 1.121   | 966     | 847     | 931     | 848     | 926     | 883     | 908     | 826     | 835     | 925     | 843     | (81)                  | -8,8%   |
| CUSTOS DAS MERC VENDIDAS/SERVIÇOS                | (861)   | (996)   | (842)   | (737)   | (817)   | (724)   | (827)   | (788)   | (820)   | (757)   | (752)   | (573)   | (760)   | (187)                 | -32,7%  |
| % sobre ROL                                      | -90,3%  | -88,8%  | -87,2%  | -87,1%  | -87,8%  | -85,3%  | -89,3%  | -89,2%  | -90,3%  | -91,7%  | -90,0%  | -61,9%  | -90,1%  |                       |         |
| RESULTADO BRUTO OPERACIONAL                      | 92      | 126     | 124     | 110     | 114     | 125     | 99      | 95      | 88      | 69      | 83      | 352     | 83      | (269)                 | -76,4%  |
| DESPESAS (RECEITAS) OPERACIONAIS                 | (71)    | (121)   | (121)   | (105)   | (111)   | (120)   | (94)    | (88)    | (81)    | (62)    | (78)    | (345)   | (75)    | 270                   | 78,2%   |
| % sobre ROL                                      | -7,4%   | -10,8%  | -12,5%  | -12,4%  | -11,9%  | -14,2%  | -10,1%  | -9,9%   | -8,9%   | -7,5%   | -9,3%   | -37,3%  | -8,9%   |                       |         |
| DESPESAS COM VENDAS                              | -       | -       | -       | -       | -       | -       | -       | -       | -       | -       | -       | -       | -       | -                     | 0,0%    |
| DESPESAS ADMINISTRATIVAS                         | (71)    | (121)   | (121)   | (105)   | (111)   | (120)   | (94)    | (88)    | (81)    | (62)    | (78)    | (345)   | (75)    | 270                   | 78,2%   |
| DESPESAS TRIBUTÁRIAS                             | -       | -       | -       | -       | -       | -       | -       | -       | -       | -       | -       | -       | -       | -                     | 0,0%    |
| OUTRAS RECEITAS E DESPESAS OPERACIONAIS          | -       | 0       | 0       | -       | 0       | 0       | -       | 0       | -       | 0       | 0       | -       | -       | -                     | 0,0%    |
| % sobre ROL                                      | 0,0%    | 0,0%    | 0,0%    | 0,0%    | 0,0%    | 0,0%    | 0,0%    | 0,0%    | 0,0%    | 0,0%    | 0,0%    | 0,0%    | 0,0%    |                       |         |
| OUTRAS RECEITAS OPERACIONAIS                     | -       | 0       | 0       | -       | 0       | 0       | -       | 0       | -       | 0       | 0       | -       | -       | -                     | 0,0%    |
| OUTRAS DESPESAS OPERACIONAIS                     | -       | -       | -       | -       | -       | -       | -       | -       | -       | -       | -       | -       | -       | -                     | 0,0%    |
| RESULTADO ANTES DAS RECEITAS E DESPESAS FINANCEI | 21      | 5       | 3       | 4       | 3       | 5       | 5       | 8       | 7       | 7       | 6       | 7       | 8       | 1                     | 17,4%   |
| % sobre ROL                                      | 2,2%    | 0,4%    | 0,3%    | 0,5%    | 0,3%    | 0,5%    | 0,5%    | 0,8%    | 0,8%    | 0,9%    | 0,7%    | 0,7%    | 0,9%    |                       |         |
| RECEITAS FINANCEIRAS                             | 0       | 0       | 0       | 0       | -       | 0       | -       | -       | -       | -       | -       | 0       | -       | (0)                   | -100,0% |
| DESPESAS FINANCEIRAS                             | (18)    | (1)     | (0)     | (0)     | (0)     | (0)     | -       | (2)     | (2)     | (2)     | (2)     | (2)     | (2)     | (0)                   | -3,9%   |
| RESULTADO ANTES DO IRPJ E CSLL                   | 4       | 4       | 3       | 4       | 3       | 4       | 5       | 5       | 5       | 5       | 4       | 5       | 6       | 1                     | 17,9%   |
| % sobre ROL                                      | 0,4%    | 0,4%    | 0,3%    | 0,5%    | 0,3%    | 0,5%    | 0,5%    | 0,6%    | 0,6%    | 0,6%    | 0,5%    | 0,5%    | 0,7%    |                       |         |
| PROVISÃO PARA IMPOSTO DE RENDA                   | -       | -       | -       | -       | (10)    | -       | -       | -       | -       | -       | (2)     | -       | -       | -                     | 0,0%    |
| PROVISÃO PARA CONTRIBUIÇÃO SOCIAL                | -       | -       | -       | -       | (6)     | -       | -       | -       | -       | -       | (1)     | -       | -       | -                     | 0,0%    |
| RESULTADO LÍQUIDO DO EXERCÍCIO                   | 4       | 4       | 3       | 4       | (13)    | 4       | 5       | 5       | 5       | 5       | 0       | 5       | 6       | 1                     | 17,9%   |
| % sobre ROL                                      | 0,4%    | 0,4%    | 0,3%    | 0,5%    | -1,4%   | 0,5%    | 0,5%    | 0,6%    | 0,6%    | 0,6%    | 0,1%    | 0,5%    | 0,7%    |                       |         |

#### Considerações:

Em agosto de 2025 a Recuperanda apresentou Receita Bruta de Vendas e Serviços de R\$ 938 mil, com redução de 8,8% na Receita Operacional Líquida em relação ao mês anterior.

O Resultado Líquido do Exercício apresentou lucro de R\$ 6 milhões.



## 4.2 Demonstrações Financeiras Duas Meninas, Serviços, Comércio e Transporte Ltda

### 4.2.1 Ativo

A seguir apresenta-se as contas do Balanço Patrimonial Ativo – Bens e Direitos:

| Duas Meninas, Serviços, Comércio e Transporte Ltda |            |            |            |            |            |            |          |           |           |           |          |          |          | Variação Mês Anterior |              |
|--|------------|------------|------------|------------|------------|------------|----------|-----------|-----------|-----------|----------|----------|----------|-----------------------|--------------|
| Em milhares de R\$                                 |            |            |            |            |            |            |          |           |           |           |          |          |          | ago/25-jul/25         | %AH          |
| BALANÇO PATRIMONIAL                                | 08/2024    | 09/2024    | 10/2024    | 11/2024    | 12/2024    | 01/2025    | 02/2025  | 03/2025   | 04/2025   | 05/2025   | 06/2025  | 07/2025  | 08/2025  |                       |              |
| <b>ATIVO CIRCULANTE</b>                            | <b>118</b> | <b>126</b> | <b>109</b> | <b>131</b> | <b>107</b> | <b>102</b> | <b>2</b> | <b>47</b> | <b>60</b> | <b>17</b> | <b>0</b> | <b>1</b> | <b>1</b> | <b>(0)</b>            | <b>-8,7%</b> |
| % sobre TOTAL DO ATIVO                             | 99,2%      | 99,3%      | 99,2%      | 99,3%      | 99,2%      | 99,1%      | 100,0%   | 100,0%    | 100,0%    | 100,0%    | 100,0%   | 100,0%   | 100,0%   |                       |              |
| <b>DISPONIBILIDADES</b>                            | <b>104</b> | <b>102</b> | <b>101</b> | <b>101</b> | <b>101</b> | <b>102</b> | <b>2</b> | <b>7</b>  | <b>1</b>  | <b>17</b> | <b>0</b> | <b>1</b> | <b>1</b> | <b>(0)</b>            | <b>-8,7%</b> |
| CAIXA GERAL  | 4          | 2          | 1          | 1          | 1          | 2          | 2        | 7         | 1         | 17        | 0        | 1        | 1        | (0)                   | -8,6%        |
| BANCOS CONTA MOVIMENTO                             | 0          | 0          | 0          | 0          | 0          | 0          | 0        | 0         | 0         | 0         | 0        | 0        | 0        | (0)                   | -27,9%       |
| APLICACOES LIQUIDEZ IMEDIATA                       | 100        | 100        | 100        | 100        | 100        | 100        | -        | -         | -         | -         | -        | -        | -        | -                     | 0,0%         |
| <b>DIREITOS REALIZÁVEIS</b>                        | <b>14</b>  | <b>23</b>  | <b>8</b>   | <b>30</b>  | <b>6</b>   | <b>-</b>   | <b>-</b> | <b>40</b> | <b>60</b> | <b>0</b>  | <b>-</b> | <b>-</b> | <b>-</b> | <b>-</b>              | <b>0,0%</b>  |
| CLIENTES   | 10         | 10         | -          | -          | -          | -          | -        | 40        | 63        | -         | -        | -        | -        | -                     | 0,0%         |
| OUTRAS CONTAS A RECEBER                            | -          | -          | -          | -          | -          | -          | -        | -         | -         | -         | -        | -        | -        | -                     | 0,0%         |
| ADIANTAMENTOS A EMPREGADOS                         | -          | -          | -          | 30         | 6          | -          | -        | -         | (3)       | 0         | -        | -        | -        | -                     | 0,0%         |
| ADIANTAMENTOS A FORNECEDORES                       | 4          | 13         | 8          | -          | -          | -          | -        | -         | -         | -         | -        | -        | -        | -                     | 0,0%         |
| IMPOSTOS A RECUPERAR                               | -          | -          | -          | -          | -          | -          | -        | -         | -         | -         | -        | -        | -        | -                     | 0,0%         |
| <b>ESTOQUES</b>                                    | <b>-</b>   | <b>-</b>   | <b>-</b>   | <b>-</b>   | <b>-</b>   | <b>-</b>   | <b>-</b> | <b>-</b>  | <b>-</b>  | <b>-</b>  | <b>-</b> | <b>-</b> | <b>-</b> | <b>-</b>              | <b>0,0%</b>  |
| <b>ATIVO NÃO CIRCULANTE</b>                        | <b>1</b>   | <b>1</b>   | <b>1</b>   | <b>1</b>   | <b>1</b>   | <b>1</b>   | <b>-</b> | <b>-</b>  | <b>-</b>  | <b>-</b>  | <b>-</b> | <b>-</b> | <b>-</b> | <b>-</b>              | <b>0,0%</b>  |
| % sobre TOTAL DO ATIVO                             | 0,8%       | 0,7%       | 0,8%       | 0,7%       | 0,8%       | 0,9%       | 0,0%     | 0,0%      | 0,0%      | 0,0%      | 0,0%     | 0,0%     | 0,0%     |                       |              |
| <b>CONSÓRCIOS</b>                                  | <b>-</b>   | <b>-</b>   | <b>-</b>   | <b>-</b>   | <b>-</b>   | <b>-</b>   | <b>-</b> | <b>-</b>  | <b>-</b>  | <b>-</b>  | <b>-</b> | <b>-</b> | <b>-</b> | <b>-</b>              | <b>0,0%</b>  |
| <b>INVESTIMENTOS</b>                               | <b>1</b>   | <b>1</b>   | <b>1</b>   | <b>1</b>   | <b>1</b>   | <b>1</b>   | <b>-</b> | <b>-</b>  | <b>-</b>  | <b>-</b>  | <b>-</b> | <b>-</b> | <b>-</b> | <b>-</b>              | <b>0,0%</b>  |
| <b>IMOBILIZADO</b>                                 | <b>-</b>   | <b>-</b>   | <b>-</b>   | <b>-</b>   | <b>-</b>   | <b>-</b>   | <b>-</b> | <b>-</b>  | <b>-</b>  | <b>-</b>  | <b>-</b> | <b>-</b> | <b>-</b> | <b>-</b>              | <b>0,0%</b>  |
| <b>TOTAL DO ATIVO</b>                              | <b>119</b> | <b>127</b> | <b>110</b> | <b>132</b> | <b>108</b> | <b>103</b> | <b>2</b> | <b>47</b> | <b>60</b> | <b>17</b> | <b>0</b> | <b>1</b> | <b>1</b> | <b>(0)</b>            | <b>-8,7%</b> |

#### Considerações:

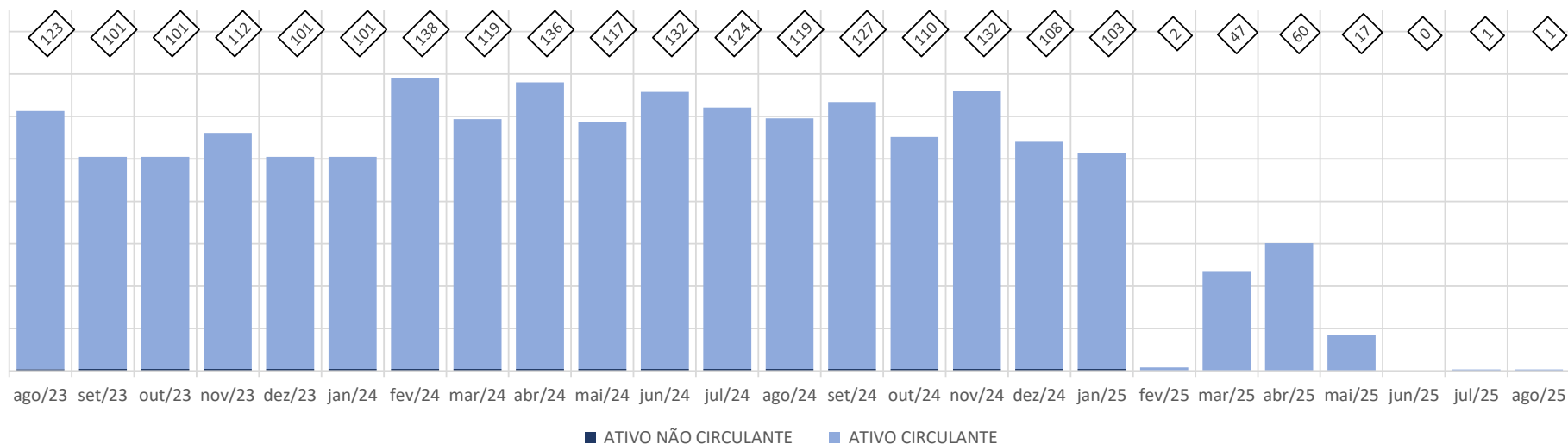
Em agosto de 2025 o grupo de contas do Ativo Circulante não apresentou variação significativa em relação ao mês anterior.

O Ativo Não Circulante não apresentou variação em relação ao mês anterior.





## DUAS MENINAS - ATIVO - em milhares de R\$



## 4.2.2 Passivo

A seguir apresenta-se as contas do Balanço Patrimonial Passivo – Obrigações:

Duas Meninas, Serviços, Comércio e Transporte Ltda  
Em milhares de R\$

| BALANÇO PATRIMONIAL               | 08/2024 | 09/2024 | 10/2024  | 11/2024 | 12/2024  | 01/2025  | 02/2025   | 03/2025  | 04/2025  | 05/2025  | 06/2025     | 07/2025    | 08/2025    | Variação Mês Anterior |         |
|-----------------------------------|---------|---------|----------|---------|----------|----------|-----------|----------|----------|----------|-------------|------------|------------|-----------------------|---------|
|                                   |         |         |          |         |          |          |           |          |          |          |             |            |            | ago/25-jul/25         | %AH     |
| PASSIVO CIRCULANTE                | 1.161   | 1.198   | 1.226    | 1.305   | 1.390    | 1.445    | 1.407     | 1.496    | 1.556    | 1.604    | 1.607       | 1.642      | 1.662      | 20                    | 1,2%    |
| % sobre TOTAL DO PASSIVO          | 974,0%  | 944,3%  | 1110,9%  | 990,1%  | 1285,6%  | 1408,4%  | 87732,1%  | 3181,4%  | 2578,9%  | 9314,6%  | 2163157,5%  | 226807,0%  | 251570,1%  |                       |         |
| FORNECEDORES                      | -       | -       | -        | -       | 0        | -        | -         | 3        | -        | -        | 0           | 1          | -          | (1)                   | -100,0% |
| EMPRESTIMOS E FINANCIAMENTOS      | 1.048   | 1.061   | 1.071    | 1.150   | 1.237    | 1.307    | 1.307     | 1.401    | 1.445    | 1.445    | 1.449       | 1.473      | 1.504      | 31                    | 2,1%    |
| OBRIGAÇÕES TRABALHISTAS E SOCIAIS | 70      | 87      | 105      | 105     | 101      | 88       | 92        | 84       | 110      | 71       | 71          | 71         | 66         | (5)                   | -7,0%   |
| PROVISÕES TRABALHISTAS E SOCIAIS  | -       | -       | -        | -       | -        | -        | -         | -        | -        | -        | -           | -          | -          | -                     | 0,0%    |
| OBRIGAÇÕES FISCAIS E TRIBUTÁRIAS  | 0       | 7       | 8        | 8       | 8        | 8        | 8         | 8        | 0        | 0        | 0           | 8          | 8          | (0)                   | -0,3%   |
| OUTRAS OBRIGAÇÕES                 | 42      | 42      | 43       | 43      | 43       | 43       | 0         | -        | -        | 87       | 86          | 88         | 84         | (4)                   | -4,9%   |
| PASSIVO NÃO CIRCULANTE            | -       | -       | -        | -       | -        | -        | -         | -        | -        | -        | -           | -          | -          | -                     | 0,0%    |
| OUTRAS OBRIGAÇÕES                 | -       | -       | -        | -       | -        | -        | -         | -        | -        | -        | -           | -          | -          | -                     | 0,0%    |
| PATRIMONIO LIQUIDO                | (1.041) | (1.071) | (1.115)  | (1.174) | (1.282)  | (1.343)  | (1.406)   | (1.449)  | (1.495)  | (1.587)  | (1.607)     | (1.641)    | (1.661)    | (20)                  | -1,2%   |
| % sobre TOTAL DO PASSIVO          | -874,0% | -844,3% | -1010,9% | -890,1% | -1185,6% | -1308,4% | -87632,1% | -3081,4% | -2478,9% | -9214,6% | -2163057,5% | -226707,0% | -251470,1% |                       |         |
| CAPITAL SOCIAL                    | 10      | 10      | 10       | 10      | 10       | 10       | 10        | 10       | 10       | 10       | 10          | 10         | 10         | -                     | 0,0%    |
| LUCROS OU PREJUÍZOS ACUMULADOS    | (833)   | (833)   | (833)    | (833)   | (833)    | (1.292)  | (1.353)   | (1.292)  | (1.292)  | (1.292)  | (1.292)     | (1.299)    | (1.299)    | -                     | 0,0%    |
| LUCROS OU PREJUÍZOS DO EXERCÍCIO  | (218)   | (247)   | (292)    | (350)   | (458)    | (61)     | (63)      | (168)    | (214)    | (305)    | (325)       | (352)      | (372)      | (20)                  | -5,8%   |
| TOTAL DO PASSIVO                  | 119     | 127     | 110      | 132     | 108      | 103      | 2         | 47       | 60       | 17       | 0           | 1          | 1          | (0)                   | -8,7%   |

### Considerações:

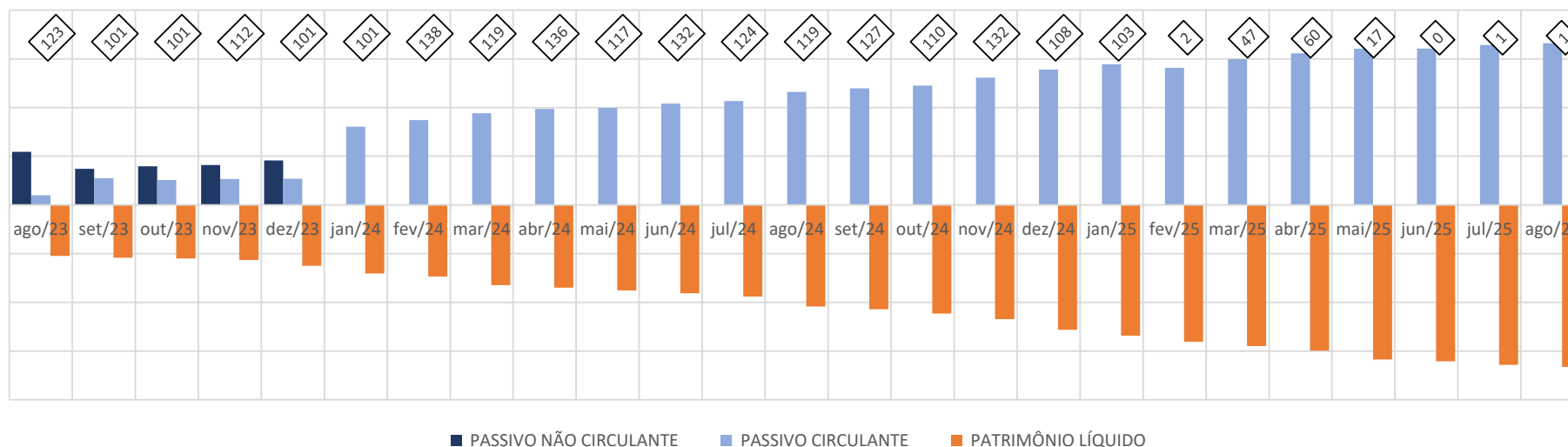
Em agosto de 2025 o grupo de contas do Passivo Circulante apresentou aumento de R\$ 20 mil, em relação ao mês anterior.

O Passivo Não Circulante não apresentou variação, em relação ao mês anterior.

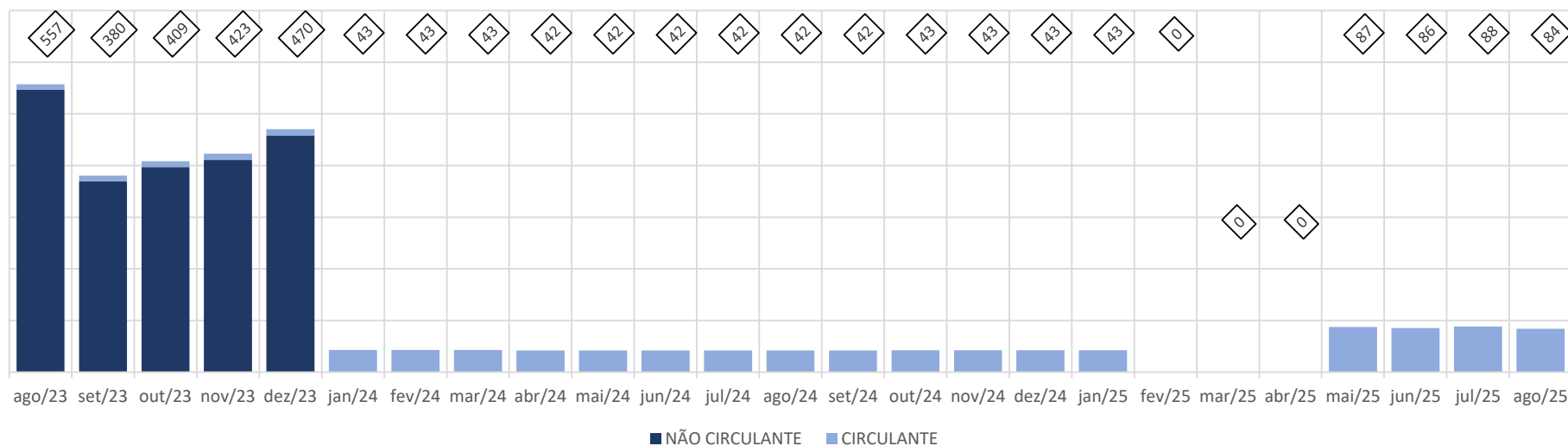
A variação que ocorre no Patrimônio Líquido é gerada pelo Resultado Líquido do Exercício apresentada no Demonstrativo de Resultado do Exercício (DRE).



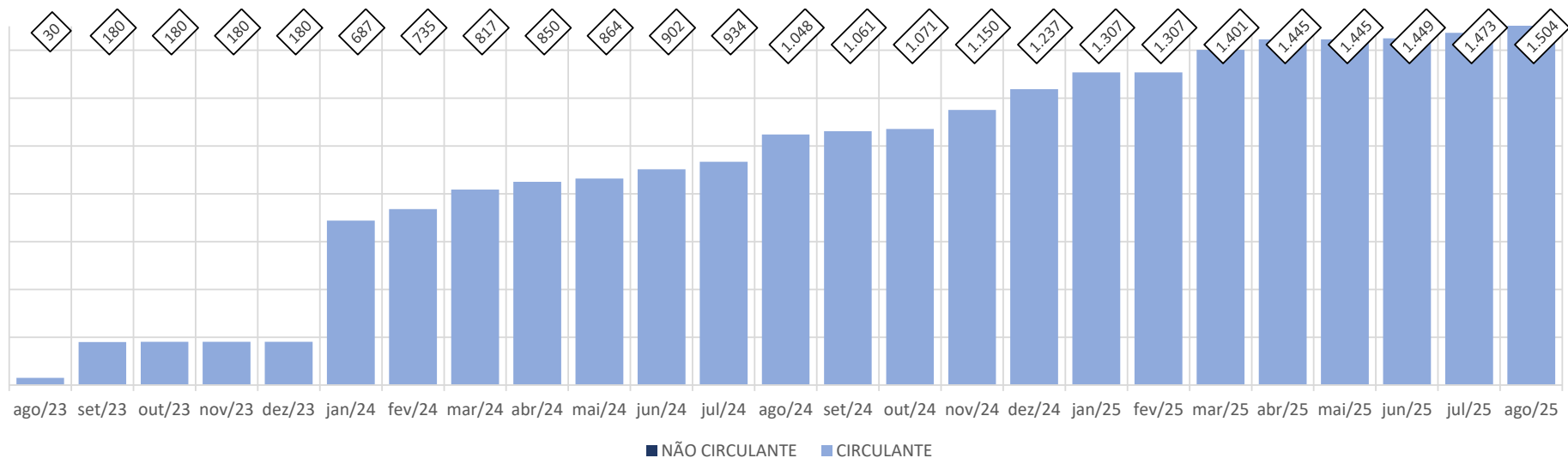
### DUAS MENINAS - PASSIVO - em milhares de R\$



### DUAS MENINAS - OUTRAS OBRIGAÇÕES - em milhares de R\$



### DUAS MENINAS - EMPRÉSTIMOS E FINANCIAMENTOS - em milhares de R\$



## 4.2.3 Demonstrativo de Resultado do Período

Duas Meninas, Serviços, Comércio e Transporte Ltda  
Em milhares de R\$

| Demonstrativo de Resultado do Exercício Mensal   | 08/2024 | 09/2024 | 10/2024 | 11/2024 | 12/2024 | 01/2025 | 02/2025 | 03/2025 | 04/2025 | 05/2025 | 06/2025 | 07/2025 | 08/2025 | Variação Mês Anterior |           |
|--|---------|---------|---------|---------|---------|---------|---------|---------|---------|---------|---------|---------|---------|-----------------------|-----------|
|  |         |         |         |         |         |         |         |         |         |         |         |         |         | ago/25-jul/25         | %AH       |
| RECEITA BRUTA DE VENDAS E SERVIÇOS               | -       | 70      | 70      | 70      | 70      | 70      | 70      | 70      | 70      | -       | 70      | 70      | 70      | -                     | 0,0%      |
| DEDUÇÕES DA RECEITA BRUTA                        | -       | (7)     | (7)     | (7)     | (7)     | (7)     | (8)     | (8)     | -       | -       | -       | (8)     | (8)     | -                     | 0,0%      |
| RECEITA OPERACIONAL LÍQUIDA                      | -       | 63      | 63      | 63      | 63      | 63      | 62      | 62      | 70      | -       | 70      | 62      | 62      | -                     | 0,0%      |
| CUSTOS DAS MERC VENDIDAS/SERVIÇOS                | -       | -       | -       | -       | -       | -       | -       | -       | -       | -       | -       | -       | -       | -                     | 0,0%      |
| % sobre ROL                                      | 0,0%    | 0,0%    | 0,0%    | 0,0%    | 0,0%    | 0,0%    | 0,0%    | 0,0%    | 0,0%    | 0,0%    | 0,0%    | 0,0%    | 0,0%    |                       |           |
| RESULTADO BRUTO OPERACIONAL                      | -       | 63      | 63      | 63      | 63      | 63      | 62      | 62      | 70      | -       | 70      | 62      | 62      | -                     | 0,0%      |
| DESPESAS (RECEITAS) OPERACIONAIS                 | (99)    | (92)    | (107)   | (120)   | (170)   | (123)   | (126)   | (106)   | (116)   | (92)    | (90)    | (89)    | (82)    | 7                     | 7,9%      |
| % sobre ROL                                      | 0,0%    | -147,0% | -171,1% | -192,5% | -272,4% | -197,5% | -201,4% | -169,9% | -165,4% | 0,0%    | -128,0% | -143,1% | -131,8% |                       |           |
| DESPESAS COM VENDAS                              | -       | -       | -       | -       | -       | -       | -       | -       | -       | -       | -       | -       | -       | -                     | 0,0%      |
| DESPESAS ADMINISTRATIVAS                         | (99)    | (92)    | (107)   | (120)   | (170)   | (123)   | (126)   | (106)   | (116)   | (92)    | (90)    | (89)    | (82)    | 7                     | 7,9%      |
| DESPESAS TRIBUTÁRIAS                             | -       | -       | -       | -       | -       | -       | -       | -       | -       | -       | -       | -       | -       | -                     | 0,0%      |
| OUTRAS RECEITAS E DESPESAS OPERACIONAIS          | -       | -       | -       | -       | -       | -       | -       | -       | -       | -       | -       | -       | -       | -                     | 0,0%      |
| % sobre ROL                                      | 0,0%    | 0,0%    | 0,0%    | 0,0%    | 0,0%    | 0,0%    | 0,0%    | 0,0%    | 0,0%    | 0,0%    | 0,0%    | 0,0%    | 0,0%    |                       |           |
| OUTRAS RECEITAS OPERACIONAIS                     | -       | -       | -       | -       | -       | -       | -       | -       | -       | -       | -       | -       | -       | -                     | 0,0%      |
| OUTRAS DESPESAS OPERACIONAIS                     | -       | -       | -       | -       | -       | -       | -       | -       | -       | -       | -       | -       | -       | -                     | 0,0%      |
| RESULTADO ANTES DAS RECEITAS E DESPESAS FINANCEI | (99)    | (29)    | (44)    | (58)    | (108)   | (61)    | (63)    | (44)    | (46)    | (92)    | (20)    | (27)    | (20)    | 7                     | 26,2%     |
| % sobre ROL                                      | 0,0%    | -47,0%  | -71,1%  | -92,5%  | -172,4% | -97,5%  | -101,4% | -69,9%  | -65,4%  | 0,0%    | -28,0%  | -43,1%  | -31,8%  |                       |           |
| RECEITAS FINANCEIRAS                             | -       | -       | -       | -       | -       | -       | -       | -       | -       | -       | -       | -       | -       | -                     | 0,0%      |
| DESPESAS FINANCEIRAS                             | (1)     | -       | -       | (0)     | (0)     | (0)     | -       | -       | -       | -       | (0)     | (0)     | (1)     | (1)                   | -47237,0% |
| RESULTADO ANTES DO IRPJ E CSLL                   | (100)   | (29)    | (44)    | (58)    | (108)   | (61)    | (63)    | (44)    | (46)    | (92)    | (20)    | (27)    | (20)    | 6                     | 23,9%     |
| % sobre ROL                                      | 0,0%    | -47,0%  | -71,1%  | -93,1%  | -172,7% | -97,7%  | -101,4% | -69,9%  | -65,4%  | 0,0%    | -28,0%  | -43,1%  | -32,8%  |                       |           |
| PROVISÃO PARA IMPOSTO DE RENDA                   | -       | -       | -       | -       | -       | -       | -       | -       | -       | -       | -       | -       | -       | -                     | 0,0%      |
| PROVISÃO PARA CONTRIBUIÇÃO SOCIAL                | -       | -       | -       | -       | -       | -       | -       | -       | -       | -       | -       | -       | -       | -                     | 0,0%      |
| RESULTADO LÍQUIDO DO EXERCÍCIO                   | (100)   | (29)    | (44)    | (58)    | (108)   | (61)    | (63)    | (44)    | (46)    | (92)    | (20)    | (27)    | (20)    | 6                     | 23,9%     |
| % sobre ROL                                      | 0,0%    | -47,0%  | -71,1%  | -93,1%  | -172,7% | -97,7%  | -101,4% | -69,9%  | -65,4%  | 0,0%    | -28,0%  | -43,1%  | -32,8%  |                       |           |

### Considerações:

Em agosto de 2025 a Recuperanda apresentou a Receita Bruta de Vendas com o valor de R\$ 70 mil.

O Resultado Líquido do Exercício apresentou prejuízo de R\$ 20 mil.





Av. Iguaçu, 2820, sala 1001, 10º andar – Água Verde – CEP 80.240-031 – Curitiba/PR  
Av. Paulista, 1439, 1º andar, conjunto 12 – Bela Vista – CEP 01.311-926 - São Paulo/SP  
Rua Antônio Albuquerque, 330, 8º andar – Savassi – CEP 30.112-010– Belo Horizonte/MG  
Av. Trompowsky, 354, sala 501, Centro CEP 88.015-300 – Florianópolis/SC  
Rua Mostardeiro, 777, sala 1401, Independência – CEP 90.430-001 - Porto Alegre/RS  
[www.credibilita.com.br](http://www.credibilita.com.br) – [contato@credibilita.adv.br](mailto:contato@credibilita.adv.br) – Tel (41) 3242-9009



Documento assinado digitalmente, conforme MP nº 2.200-2/2001, Lei nº 11.419/2006, resolução do Projudi, do TJPR/OE  
Validação deste em <https://projudi.tjpr.jus.br/projudi/> - Identificador: PJLFZ Y5CQL VRH2T L2QBA