

Competência:  
dezembro de 2025



# Relatório Mensal de Atividade

Recuperação Judicial da(s) Empresa(s):

**CONSTRUMELLO Com. DIST. E TRANSPORTES LTDA**  
**DUAS MENINAS, SERVIÇOS, COM. E TRANSPORTE LTDA**



Documento assinado digitalmente, conforme MP nº 2.200-2/2001, Lei nº 11.419/2006, resolução do Projudi, do TJPR/OE  
Validação deste em <https://projudi.tjpr.jus.br/projudi/> - Identificador: PJYD7 YUPNE YV4SX XS5UA

## CONSIDERAÇÕES INICIAIS

Excelentíssimo Senhor Doutor Juiz de Direito da 3ª Vara Cível e Empresarial Regional de Maringá - Estado do Paraná

Processo nº 0001797-32.2023.8.16.0180

A Credibilita Administração Judicial e Serviços Ltda, nomeada Administradora Judicial nos citados autos, vem, respeitosamente, à presença de Vossa Excelência, apresentar o Relatório Mensal de Atividades das Recuperandas:

- CONSTRUMELLO COMÉRCIO, DISTRIBUIDORA E TRANSPORTES LTDA.
- DUAS MENINAS, SERVIÇOS, COMÉRCIO E TRANSPORTE LTDA.

Este relatório, denominado “**Relatório Mensal de Atividades - RMA**”, foi elaborado com as informações quantitativas e qualitativas fornecidas pelas Recuperandas, contemplando as análises do mês de **dezembro de 2025**.

Tem como objetivo:

- Fornecer informações sobre as atividades econômicas das Recuperandas;
- Apresentar informações financeiras e econômicas;

Com relação às informações contidas neste documento, a Administradora Judicial fica à disposição para prestar esclarecimentos adicionais.

Atenciosamente,

Credibilita Administração Judicial e Serviços Ltda.



## GLOSSÁRIO

**AC** - Ativo Circulante

**ACF** - Ativo Circulante Financeiro

**ACO** - Ativo Circulante Operacional

**A.H.** – Análise Horizontal

**AJ** - Administrador Judicial

**ANC** - Ativo Não Circulante

**A.V.** – Análise Vertical

**BP** - Balanço Patrimonial

**DRE** - Demonstrativo de Resultado do Exercício

**EBITDA** - Earnings Before Interest, Taxes, Depreciation and Amortization Ou Lucro

Antes dos Juros, Impostos, Depreciação e Amortização.

**IFs** - Instituições Financeiras

**LL** - Lucro Líquido

**LO** - Lucro Operacional

**PC** - Passivo Circulante

**PCF** - Passivo Circulante Financeiro

**PCO** - Passivo Circulante Operacional

**PL** - Patrimônio Líquido

**PNC** - Passivo Não Circulante

**RJ** - Recuperação Judicial

**RL** - Receita Líquida

**ROL** - Receita Operacional Líquida ou Receita Líquidas de Vendas



# ÍNDICE

<b>1</b>	<b>EMPRESAS DO GRUPO EM RECUPERAÇÃO JUDICIAL.....</b>	<b>4</b>
1.1	ESTRUTURA SOCIETÁRIA.....	4
<b>2</b>	<b>RESUMO DAS ATIVIDADES OPERACIONAIS.....</b>	<b>5</b>
2.1	COLABORADORES.....	5
2.2	FATURAMENTO DA CONSTRUMELLO COMÉRCIO, DISTRIBUIDORA E TRANSPORTES LTDA.....	6
2.3	FATURAMENTO DE DUAS MENINAS, SERVIÇOS, COMÉRCIO E TRANSPORTE LTDA.....	7
<b>3</b>	<b>RELAÇÃO DE CREDORES.....</b>	<b>8</b>
<b>4</b>	<b>ANÁLISE DOS DADOS CONTÁBEIS E INFORMAÇÕES FINANCEIRAS.....</b>	<b>9</b>
4.1	DEMONSTRAÇÕES FINANCEIRAS CONSTRUMELLO COMÉRCIO, DISTRIBUIDORA E TRANSPORTES LTDA.....	9
4.1.1	ATIVO.....	9
4.1.2	PASSIVO.....	11
4.1.3	DEMONSTRATIVO DE RESULTADO DO PERÍODO.....	14
4.2	DEMONSTRAÇÕES FINANCEIRAS DUAS MENINAS, SERVIÇOS, COMÉRCIO E TRANSPORTE LTDA.....	15
4.2.1	ATIVO.....	15
4.2.2	PASSIVO.....	17
4.2.3	DEMONSTRATIVO DE RESULTADO DO PERÍODO.....	20



# 1 EMPRESAS DO GRUPO EM RECUPERAÇÃO JUDICIAL

## 1.1 Estrutura Societária

### Construmello Comércio, Distribuidora e Transportes Ltda

Nome	Qualificação	Nome Representante Legal	Qualificação Representante Legal
Leonice Bessa	49-Sócio-Administrador	-	-

Fonte: Site da Receita Federal, em 24/03/2024.

### Duas Meninas, Serviços, Comércio e Transporte Ltda

Nome	Qualificação	Nome Representante Legal	Qualificação Representante Legal
Paulo Fernando da Silva	49-Sócio-Administrador	-	-

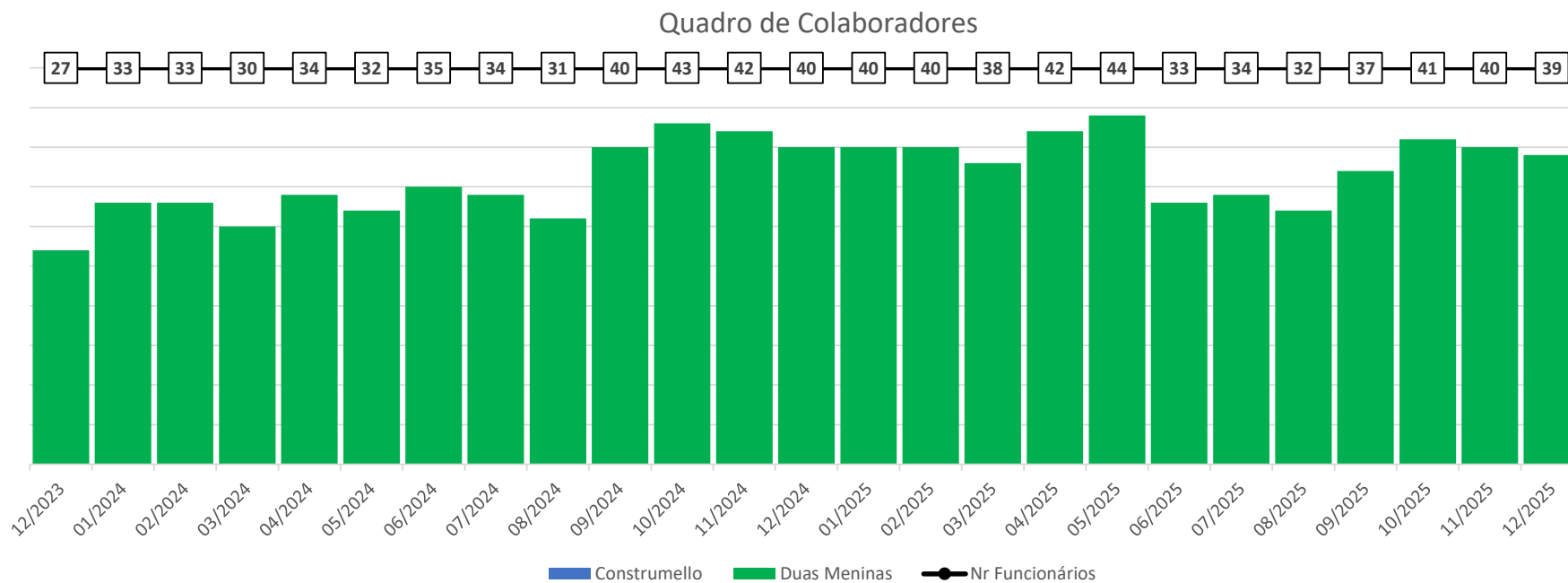
Fonte: Site da Receita Federal, em 24/03/2024.



## 2 RESUMO DAS ATIVIDADES OPERACIONAIS

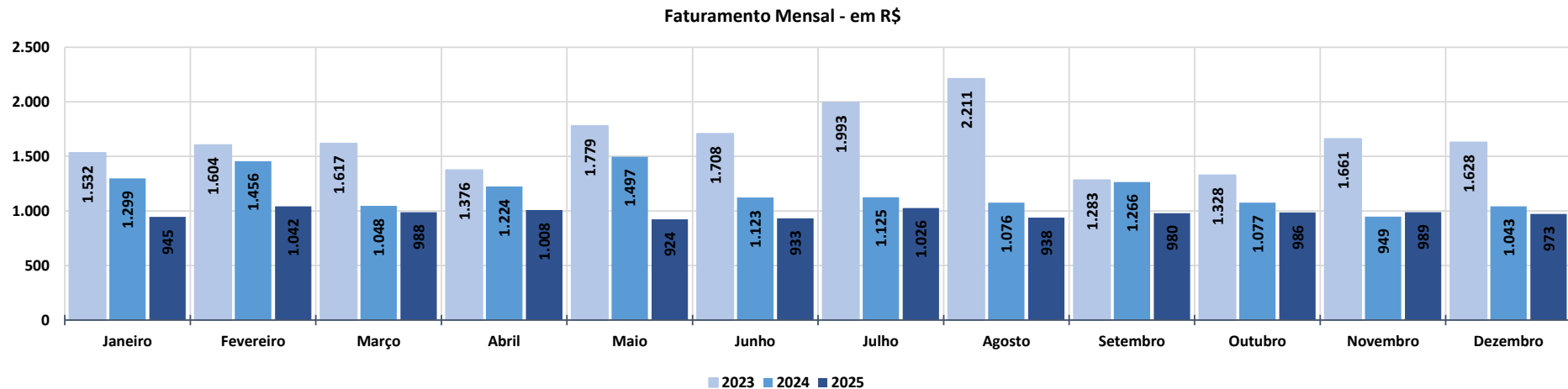
### 2.1 Colaboradores

No mês de dezembro de 2025, as Recuperandas apresentaram **39 colaboradores** ativos.



## 2.2 Faturamento da Construmello Comércio, Distribuidora e Transportes Ltda

O gráfico abaixo apresenta o faturamento bruto histórico da Recuperanda e em dezembro de 2025 apresentou o valor de R\$ 973 mil, com redução de 1,6% comparado ao mês anterior.

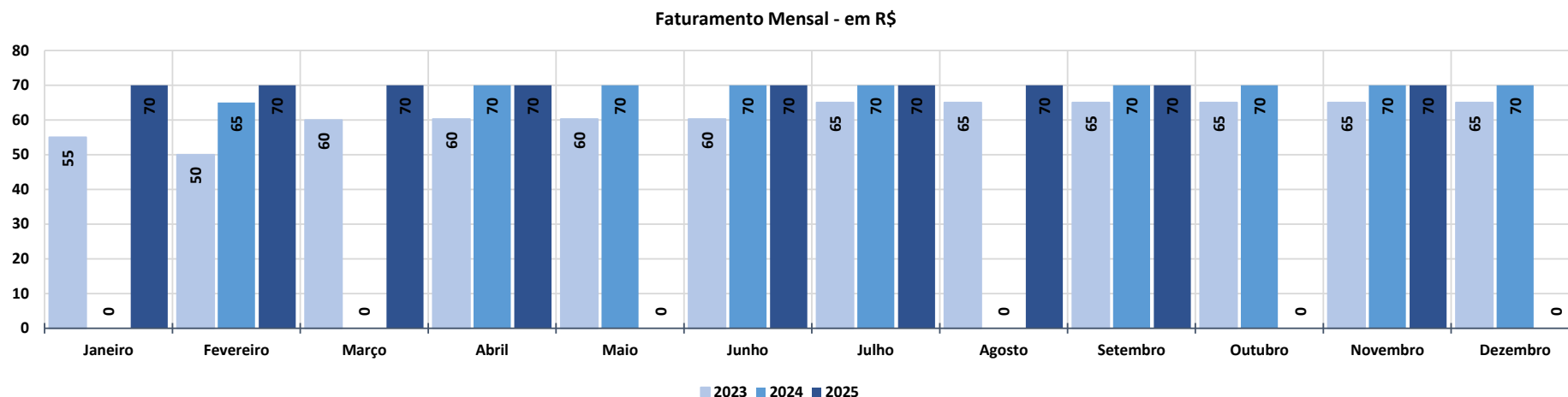


Faturamento Mensal	2023	A.V.%	2024	A.V.%	A.H%	2025	A.V.%	A.H%
Janeiro	1.532	0,0%	1.299	-20,2%	-15,2%	945	-9,3%	-27,2%
Fevereiro	1.604	4,7%	1.456	12,1%	-9,2%	1.042	10,3%	-28,4%
Março	1.617	0,9%	1.048	-28,0%	-35,2%	988	-5,2%	-5,7%
Abril	1.376	-14,9%	1.224	16,9%	-11,0%	1.008	2,1%	-17,7%
Mai	1.779	29,3%	1.497	22,3%	-15,8%	924	-8,4%	-38,3%
Junho	1.708	-4,0%	1.123	-25,0%	-34,3%	933	1,0%	-16,9%
Julho	1.993	16,7%	1.125	0,2%	-43,5%	1.026	10,0%	-8,8%
Agosto	2.211	11,0%	1.076	-4,4%	-51,3%	938	-8,6%	-12,8%
Setembro	1.283	-42,0%	1.266	17,6%	-1,3%	980	4,4%	-22,6%
Outubro	1.328	3,6%	1.077	-14,9%	-18,9%	986	0,6%	-8,4%
Novembro	1.661	25,1%	949	-11,9%	-42,9%	989	0,3%	4,3%
Dezembro	1.628	-2,0%	1.043	9,9%	-36,0%	973	-1,6%	-6,7%
<b>Total Anual</b>	<b>19.720</b>		<b>14.182</b>			<b>11.733</b>		
<b>Média Mensal</b>	<b>1.643</b>		<b>1.182</b>		<b>-28,1%</b>	<b>978</b>		<b>-17,3%</b>



### 2.3 Faturamento de Duas Meninas, Serviços, Comércio e Transporte Ltda

O gráfico abaixo apresenta o faturamento bruto da Recuperanda e em dezembro de 2025 apresentou o valor zerado.




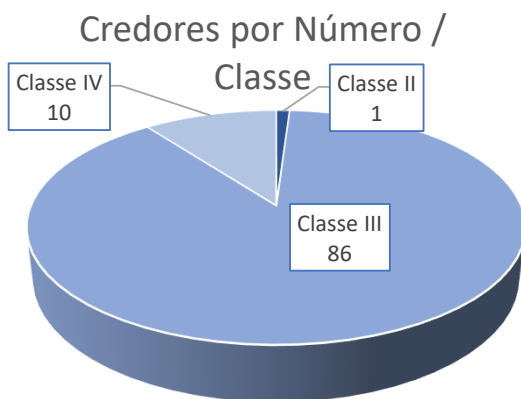
Faturamento Mensal	2023	A.V.%	2024	A.V.%	A.H%	2025	A.V.%	A.H%
Janeiro	55	0,0%	0	-100,0%	-100,0%	70	0,0%	0,0%
Fevereiro	50	-9,1%	65	0,0%	30,0%	70	0,0%	7,7%
Março	60	20,0%	0	-100,0%	-100,0%	70	0,0%	0,0%
Abril	60	0,4%	70	0,0%	16,2%	70	0,0%	0,0%
Mai	60	0,0%	70	0,0%	16,2%	0	0,0%	0,0%
Junho	60	0,0%	70	0,0%	16,2%	70	10000,0%	0,0%
Julho	65	7,9%	70	0,0%	7,7%	70	0,0%	0,0%
Agosto	65	0,0%	0	-100,0%	-100,0%	70	0,0%	0,0%
Setembro	65	0,0%	70	0,0%	7,7%	70	0,0%	0,0%
Outubro	65	0,0%	70	0,0%	7,7%	0	0,0%	0,0%
Novembro	65	0,0%	70	0,0%	7,7%	70	10000,0%	0,0%
Dezembro	65	0,0%	70	0,0%	7,7%	0	0,0%	0,0%
<b>Total Anual</b>	<b>736</b>		<b>625</b>			<b>630</b>		
<b>Média Mensal</b>	<b>61</b>		<b>69</b>		<b>13,3%</b>	<b>70</b>		<b>0,8%</b>



### 3 RELAÇÃO DE CREDORES

Esta Administração Judicial apresentou no ev. 404 e 405 dos autos principais a lista de credores alusiva ao art. 7º, §2º da Lei n.º 11.101/2005, relacionando 97 credores pelo valor total de R\$ 8.670.140,17 (oito milhões seiscentos e setenta mil cento e quarenta reais e dezessete centavos). A lista foi publicada em 01/07/2025.

Classes	Nome	Credores	Valor da Lista
Classe II	Credores Garantia Real	1	242.454,51
Classe III	Credores Quirografário	86	8.212.647,32
Classe IV	Credores ME e EPP	10	215.038,34
<b>Total Geral</b>		<b>97</b>	<b>8.670.140,17</b>



## 4 ANÁLISE DOS DADOS CONTÁBEIS E INFORMAÇÕES FINANCEIRAS

### 4.1 Demonstrações Financeiras Construmello Comércio, Distribuidora e Transportes Ltda

#### 4.1.1 Ativo

A seguir apresenta-se as contas do Balanço Patrimonial Ativo – Bens e Direitos:

Construmello Comércio, Distribuidora e Transportes Ltda

Em milhares de R\$

BALANÇO PATRIMONIAL	12/2024	01/2025	02/2025	03/2025	04/2025	05/2025	06/2025	07/2025	08/2025	09/2025	10/2025	11/2025	12/2025	Variação Mês Anterior	
														dez/25-nov/25	%AH
<b>ATIVO CIRCULANTE</b>	7.171	7.524	7.314	8.674	9.177	9.735	4.947	5.187	5.475	5.922	6.367	7.190	7.390	201	2,8%
% sobre TOTAL DO ATIVO	35,1%	36,2%	35,5%	39,5%	40,8%	42,3%	27,1%	28,1%	29,2%	30,8%	32,4%	35,7%	36,6%		
<b>DISPONIBILIDADES</b>	131	107	103	108	118	129	483	118	113	172	119	117	149	32	27,5%
CAIXA GERAL	5	5	2	6	6	6	2	5	5	15	15	15	15	-	0,0%
BANCOS CONTA MOVIMENTO	26	2	1	2	12	24	380	12	8	57	3	1	33	32	2650,0%
APLICACOES LIQUIDEZ IMEDIATA	100	100	100	100	100	100	100	100	100	100	100	100	100	-	0,0%
<b>DIREITOS REALIZÁVEIS</b>	5.675	6.078	5.881	7.090	7.554	8.057	2.905	3.483	3.714	4.062	4.530	5.095	5.257	162	3,2%
CLIENTES	2.784	3.229	3.039	4.143	4.601	5.113	936	1.517	1.984	2.346	2.817	3.389	3.565	176	5,2%
OUTRAS CONTAS A RECEBER	2.013	1.977	1.977	2.098	2.108	2.108	910	910	910	910	910	910	910	-	0,0%
ADIANTAMENTOS A FORNECEDORES	-	-	-	-	-	-	233	233	-	-	-	-	-	-	0,0%
IMPOSTOS A RECUPERAR	878	872	865	849	844	835	826	823	821	807	804	797	783	(14)	-1,8%
<b>ESTOQUES</b>	1.365	1.339	1.330	1.476	1.506	1.549	1.560	1.586	1.647	1.688	1.719	1.978	1.984	7	0,4%
<b>ATIVO NÃO CIRCULANTE</b>	13.289	13.289	13.289	13.289	13.289	13.289	13.289	13.289	13.289	13.289	13.289	12.965	12.828	(137)	-1,1%
% sobre TOTAL DO ATIVO	64,9%	63,8%	64,5%	60,5%	59,2%	57,7%	72,9%	71,9%	70,8%	69,2%	67,6%	64,3%	63,4%		
<b>CONSÓRCIOS</b>	175	175	175	175	175	175	175	175	175	175	175	175	175	-	0,0%
<b>INVESTIMENTOS</b>	3	3	3	3	3	3	3	3	3	3	3	3	3	-	0,0%
<b>IMOBILIZADO</b>	13.111	13.111	13.111	13.111	13.111	13.111	13.111	13.111	13.111	13.111	13.111	12.787	12.650	(137)	-1,1%
<b>TOTAL DO ATIVO</b>	20.460	20.813	20.603	21.963	22.466	23.024	18.236	18.475	18.763	19.211	19.656	20.154	20.218	64	0,3%

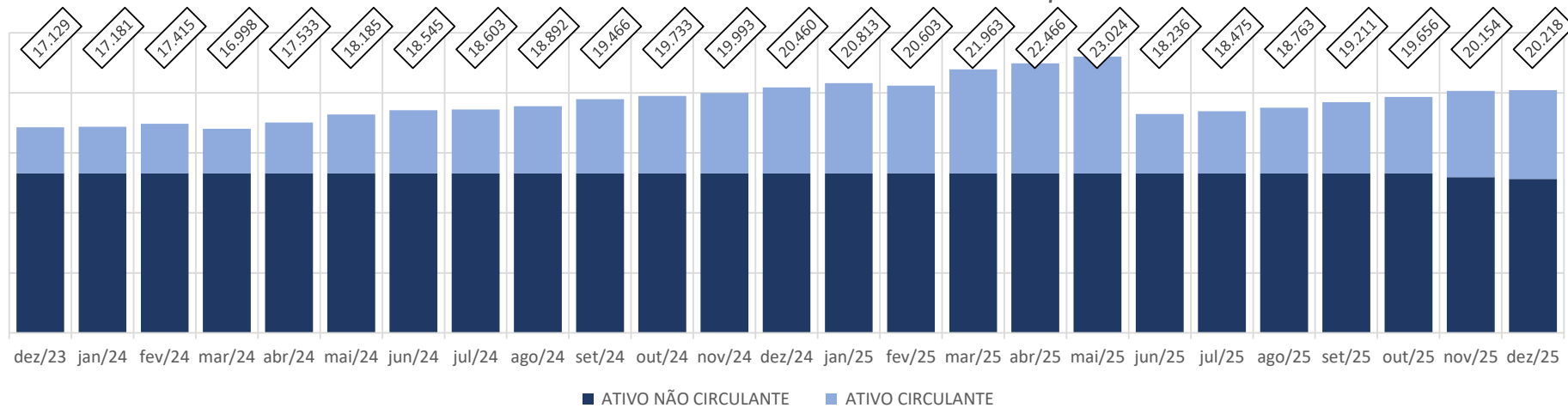
#### Considerações:

Em dezembro de 2025 o grupo de contas do Ativo Circulante apresentou aumento de R\$ 201 mil em relação ao mês anterior, influenciado pela conta “Clientes”.

O Ativo Não Circulante apresentou redução de R\$ 137 mil em relação ao mês anterior.



### CONSTRUMELLO - ATIVO - em milhares de R\$



## 4.1.2 Passivo

A seguir apresenta-se as contas do Balanço Patrimonial Passivo – Obrigações:

Construmello Comércio, Distribuidora e Transportes Ltda														Variação Mês Anterior	
Em milhares de R\$														dez/25-nov/25	%AH
BALANÇO PATRIMONIAL	12/2024	01/2025	02/2025	03/2025	04/2025	05/2025	06/2025	07/2025	08/2025	09/2025	10/2025	11/2025	12/2025		
<b>PASSIVO CIRCULANTE</b>	18.084	18.433	18.218	19.572	20.074	20.626	15.838	16.072	16.354	16.800	17.240	17.801	18.027	226	1,3%
% sobre TOTAL DO PASSIVO	88,4%	88,6%	88,4%	89,1%	89,4%	89,6%	86,8%	87,0%	87,2%	87,5%	87,7%	88,3%	89,2%		
FORNECEDORES	3.636	3.981	3.773	5.169	5.670	6.220	1.430	1.662	1.946	2.387	2.829	3.387	3.614	227	6,7%
EMPRESTIMOS E FINANCIAMENTOS	14.017	14.017	14.017	14.017	14.017	14.017	14.017	14.017	14.017	14.017	14.017	14.017	14.017	-	0,0%
OBRIGAÇÕES TRABALHISTAS E SOCIAIS	2	2	-	2	2	2	-	-	-	-	-	-	-	-	0,0%
PROVISÕES TRABALHISTAS E SOCIAIS	-	-	-	-	-	-	-	-	-	-	-	-	-	-	0,0%
OBRIGAÇÕES FISCAIS E TRIBUTÁRIAS	2	5	3	1	1	1	3	3	0	4	0	2	0	(1)	-76,9%
OUTRAS OBRIGAÇÕES	428	428	425	382	384	386	388	389	391	393	394	395	395	-	0,0%
<b>PASSIVO NÃO CIRCULANTE</b>	2.094	2.094	2.094	2.094	2.094	2.094	2.094	2.094	2.094	2.094	2.094	2.094	2.094	-	0,0%
OUTRAS OBRIGAÇÕES	2.094	2.094	2.094	2.094	2.094	2.094	2.094	2.094	2.094	2.094	2.094	2.094	2.094	-	0,0%
<b>PATRIMONIO LIQUIDO</b>	282	286	291	298	299	304	305	310	315	317	323	260	98	(162)	-62,4%
% sobre TOTAL DO PASSIVO	1,4%	1,4%	1,4%	1,4%	1,3%	1,3%	1,7%	1,7%	1,7%	1,6%	1,6%	1,3%	0,5%		
CAPITAL SOCIAL	80	80	80	80	80	80	80	80	80	80	80	80	80	-	0,0%
LUCROS OU PREJUÍZOS ACUMULADOS	197	202	202	203	219	219	224	224	224	224	224	224	318	93	41,7%
LUCROS OU PREJUÍZOS DO EXERCÍCIO	5	4	9	14	-	5	0	5	11	13	18	(44)	(300)	(255)	-574,5%
<b>TOTAL DO PASSIVO</b>	20.460	20.813	20.603	21.963	22.466	23.024	18.236	18.475	18.763	19.211	19.656	20.154	20.218	64	0,3%

### Considerações:

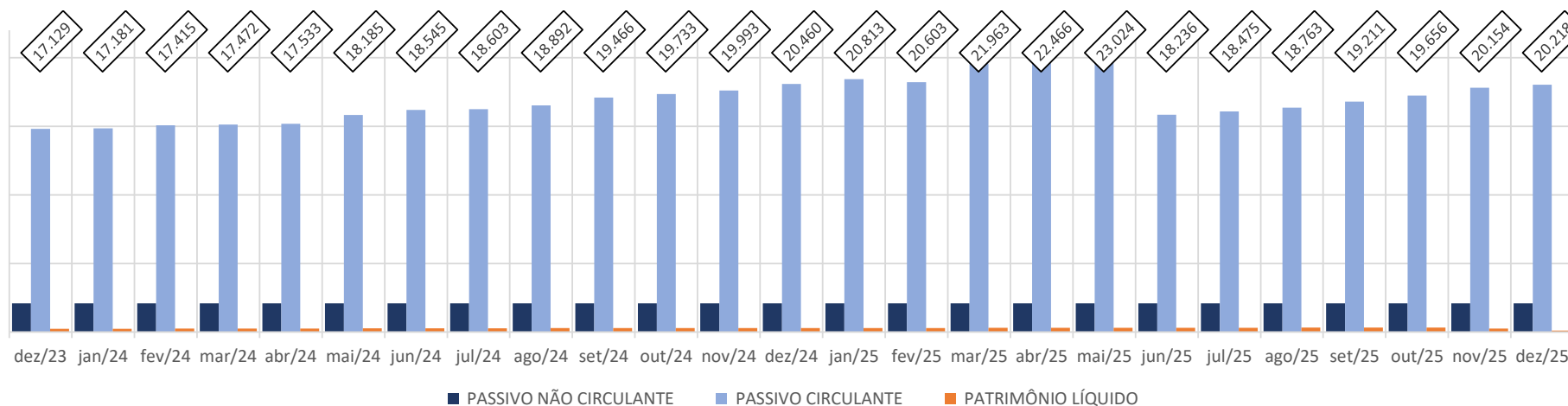
Em dezembro de 2025 o grupo de contas do Passivo Circulante apresentou aumento de R\$ 226 mil em relação ao mês anterior, influenciado pela conta “Fornecedores”.

O Passivo Não Circulante não apresentou variação em relação ao mês anterior.

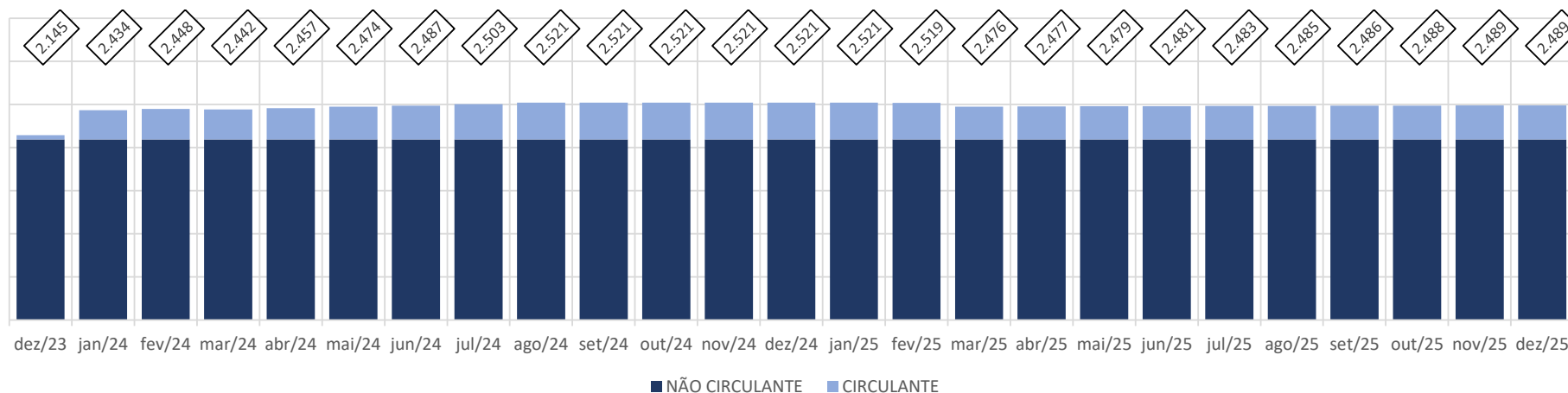
A variação que ocorre no Patrimônio Líquido é gerada pelo Resultado Líquido do Exercício apresentada no Demonstrativo de Resultado do Exercício (DRE).



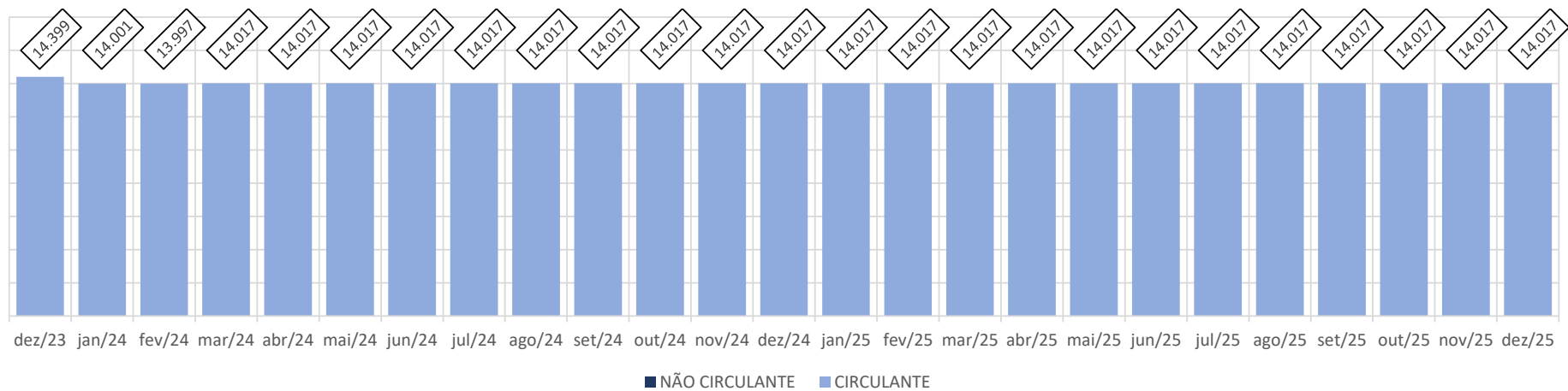
### CONSTRUMELLO - PASSIVO - em milhares de R\$



### CONSTRUMELLO - OUTRAS OBRIGAÇÕES - em milhares de R\$



### CONSTRUMELLO - EMPRÉSTIMOS E FINANCIAMENTOS - em milhares de R\$



### 4.1.3 Demonstrativo de Resultado do Período

Construmello Comércio, Distribuidora e Transportes Ltda

Em milhares de R\$

Demonstrativo de Resultado do Exercício Mensal	12/2024	01/2025	02/2025	03/2025	04/2025	05/2025	06/2025	07/2025	08/2025	09/2025	10/2025	11/2025	12/2025	Variação Mês Anterior	
														dez/25-nov/25	%AH
RECEITA BRUTA DE VENDAS E SERVIÇOS	1.043	945	1.042	988	1.008	924	933	1.026	938	980	986	989	973	(16)	-1,6%
DEDUÇÕES DA RECEITA BRUTA	(112)	(97)	(116)	(105)	(100)	(98)	(98)	(102)	(95)	(106)	(97)	(101)	(108)	(7)	-6,5%
RECEITA OPERACIONAL LÍQUIDA	931	848	926	883	908	826	835	925	843	874	889	888	865	(23)	-2,6%
CUSTOS DAS MERC VENDIDAS/SERVIÇOS	(817)	(724)	(827)	(788)	(820)	(757)	(752)	(573)	(760)	(742)	(768)	(497)	(844)	(346)	-69,7%
% sobre ROL	-87,8%	-85,3%	-89,3%	-89,2%	-90,3%	-91,7%	-90,0%	-61,9%	-90,1%	-84,9%	-86,4%	-56,0%	-97,5%		
RESULTADO BRUTO OPERACIONAL	114	125	99	95	88	69	83	352	83	132	121	391	22	(369)	-94,5%
DESPESAS (RECEITAS) OPERACIONAIS	(111)	(120)	(94)	(88)	(81)	(62)	(78)	(345)	(75)	(125)	(114)	(452)	(277)	176	38,8%
% sobre ROL	-11,9%	-14,2%	-10,1%	-9,9%	-8,9%	-7,5%	-9,3%	-37,3%	-8,9%	-14,3%	-12,8%	-50,9%	-32,0%		
DESPESAS COM VENDAS	-	-	-	-	-	-	-	-	-	-	-	(324)	(230)	94	28,9%
DESPESAS ADMINISTRATIVAS	(111)	(120)	(94)	(88)	(81)	(62)	(78)	(345)	(75)	(125)	(114)	(128)	(46)	82	63,8%
DESPESAS TRIBUTÁRIAS	-	-	-	-	-	-	-	-	-	-	-	-	-	-	0,0%
OUTRAS RECEITAS E DESPESAS OPERACIONAIS	0	0	-	0	-	0	0	-	-	0	-	-	-	-	0,0%
% sobre ROL	0,0%	0,0%	0,0%	0,0%	0,0%	0,0%	0,0%	0,0%	0,0%	0,0%	0,0%	0,0%	0,0%		
OUTRAS RECEITAS OPERACIONAIS	0	0	-	0	-	0	0	-	-	0	-	-	-	-	0,0%
OUTRAS DESPESAS OPERACIONAIS	-	-	-	-	-	-	-	-	-	-	-	-	-	-	0,0%
RESULTADO ANTES DAS RECEITAS E DESPESAS FINANCEI	3	5	5	8	7	7	6	7	8	7	7	(62)	(255)	(194)	-314,7%
% sobre ROL	0,3%	0,5%	0,5%	0,8%	0,8%	0,9%	0,7%	0,7%	0,9%	0,8%	0,8%	-6,9%	-29,5%		
RECEITAS FINANCEIRAS	-	0	-	-	-	-	-	0	-	-	-	-	-	-	0,0%
DESPESAS FINANCEIRAS	(0)	(0)	-	(2)	(2)	(2)	(2)	(2)	(2)	(2)	(2)	(1)	(0)	1	86,2%
RESULTADO ANTES DO IRPJ E CSLL	3	4	5	5	5	5	4	5	6	5	6	(63)	(255)	(193)	-306,0%
% sobre ROL	0,3%	0,5%	0,5%	0,6%	0,6%	0,6%	0,5%	0,5%	0,7%	0,6%	0,6%	-7,1%	-29,5%		
PROVISÃO PARA IMPOSTO DE RENDA	(10)	-	-	-	-	-	(2)	-	-	(2)	-	-	-	-	0,0%
PROVISÃO PARA CONTRIBUIÇÃO SOCIAL	(6)	-	-	-	-	-	(1)	-	-	(1)	-	-	-	-	0,0%
RESULTADO LÍQUIDO DO EXERCÍCIO	(13)	4	5	5	5	5	0	5	6	1	6	(63)	(255)	(193)	-306,0%
% sobre ROL	-1,4%	0,5%	0,5%	0,6%	0,6%	0,6%	0,1%	0,5%	0,7%	0,2%	0,6%	-7,1%	-29,5%		

#### Considerações:

Em dezembro de 2025 a Recuperanda apresentou Receita Bruta de Vendas e Serviços de R\$ 973 mil, com redução de 2,6% na Receita Operacional Líquida em relação ao mês anterior.

O Resultado Líquido do Exercício apresentou prejuízo de R\$ 255 mil.



## 4.2 Demonstrações Financeiras Duas Meninas, Serviços, Comércio e Transporte Ltda

### 4.2.1 Ativo

A seguir apresenta-se as contas do Balanço Patrimonial Ativo – Bens e Direitos:

Duas Meninas, Serviços, Comércio e Transporte Ltda

Em milhares de R\$

BALANÇO PATRIMONIAL	12/2024	01/2025	02/2025	03/2025	04/2025	05/2025	06/2025	07/2025	08/2025	09/2025	10/2025	11/2025	12/2025	Variação Mês Anterior	
														dez/25-nov/25	%AH
<b>ATIVO CIRCULANTE</b>	<b>107</b>	<b>102</b>	<b>2</b>	<b>47</b>	<b>60</b>	<b>17</b>	<b>0</b>	<b>1</b>	<b>1</b>	<b>9</b>	<b>3</b>	<b>28</b>	<b>3</b>	(25)	-90,5%
% sobre TOTAL DO ATIVO	99,2%	99,1%	100,0%	100,0%	100,0%	100,0%	100,0%	100,0%	100,0%	100,0%	100,0%	100,0%	100,0%		
<b>DISPONIBILIDADES</b>	<b>101</b>	<b>102</b>	<b>2</b>	<b>7</b>	<b>1</b>	<b>17</b>	<b>0</b>	<b>1</b>	<b>1</b>	<b>9</b>	<b>3</b>	<b>0</b>	<b>3</b>	3	124905,2%
CAIXA GERAL	1	2	2	7	1	17	0	1	1	9	2	0	3	3	937110,7%
BANCOS CONTA MOVIMENTO	0	0	0	0	0	0	0	0	0	0	0	0	0	(0)	-49,5%
APLICACOES LIQUIDEZ IMEDIATA	100	100	-	-	-	-	-	-	-	-	-	-	-	-	0,0%
<b>DIREITOS REALIZÁVEIS</b>	<b>6</b>	<b>-</b>	<b>-</b>	<b>40</b>	<b>60</b>	<b>0</b>	<b>-</b>	<b>-</b>	<b>-</b>	<b>-</b>	<b>-</b>	<b>28</b>	<b>-</b>	(28)	-100,0%
CLIENTES	-	-	-	40	63	-	-	-	-	-	-	-	-	-	0,0%
OUTRAS CONTAS A RECEBER	-	-	-	-	-	-	-	-	-	-	-	-	-	-	0,0%
ADIANTAMENTOS A EMPREGADOS	6	-	-	-	(3)	0	-	-	-	-	-	28	-	(28)	-100,0%
ADIANTAMENTOS A FORNECEDORES	-	-	-	-	-	-	-	-	-	-	-	-	-	-	0,0%
IMPOSTOS A RECUPERAR	-	-	-	-	-	-	-	-	-	-	-	-	-	-	0,0%
<b>ESTOQUES</b>	<b>-</b>	<b>-</b>	<b>-</b>	<b>-</b>	<b>-</b>	<b>-</b>	<b>-</b>	<b>-</b>	<b>-</b>	<b>-</b>	<b>-</b>	<b>-</b>	<b>-</b>	-	0,0%
<b>ATIVO NÃO CIRCULANTE</b>	<b>1</b>	<b>1</b>	<b>-</b>	<b>-</b>	<b>-</b>	<b>-</b>	<b>-</b>	<b>-</b>	<b>-</b>	<b>-</b>	<b>-</b>	<b>-</b>	<b>-</b>	-	0,0%
% sobre TOTAL DO ATIVO	0,8%	0,9%	0,0%	0,0%	0,0%	0,0%	0,0%	0,0%	0,0%	0,0%	0,0%	0,0%	0,0%		
<b>CONSÓRCIOS</b>	<b>-</b>	<b>-</b>	<b>-</b>	<b>-</b>	<b>-</b>	<b>-</b>	<b>-</b>	<b>-</b>	<b>-</b>	<b>-</b>	<b>-</b>	<b>-</b>	<b>-</b>	-	0,0%
<b>INVESTIMENTOS</b>	<b>1</b>	<b>1</b>	<b>-</b>	<b>-</b>	<b>-</b>	<b>-</b>	<b>-</b>	<b>-</b>	<b>-</b>	<b>-</b>	<b>-</b>	<b>-</b>	<b>-</b>	-	0,0%
<b>IMOBILIZADO</b>	<b>-</b>	<b>-</b>	<b>-</b>	<b>-</b>	<b>-</b>	<b>-</b>	<b>-</b>	<b>-</b>	<b>-</b>	<b>-</b>	<b>-</b>	<b>-</b>	<b>-</b>	-	0,0%
<b>TOTAL DO ATIVO</b>	<b>108</b>	<b>103</b>	<b>2</b>	<b>47</b>	<b>60</b>	<b>17</b>	<b>0</b>	<b>1</b>	<b>1</b>	<b>9</b>	<b>3</b>	<b>28</b>	<b>3</b>	(25)	-90,5%

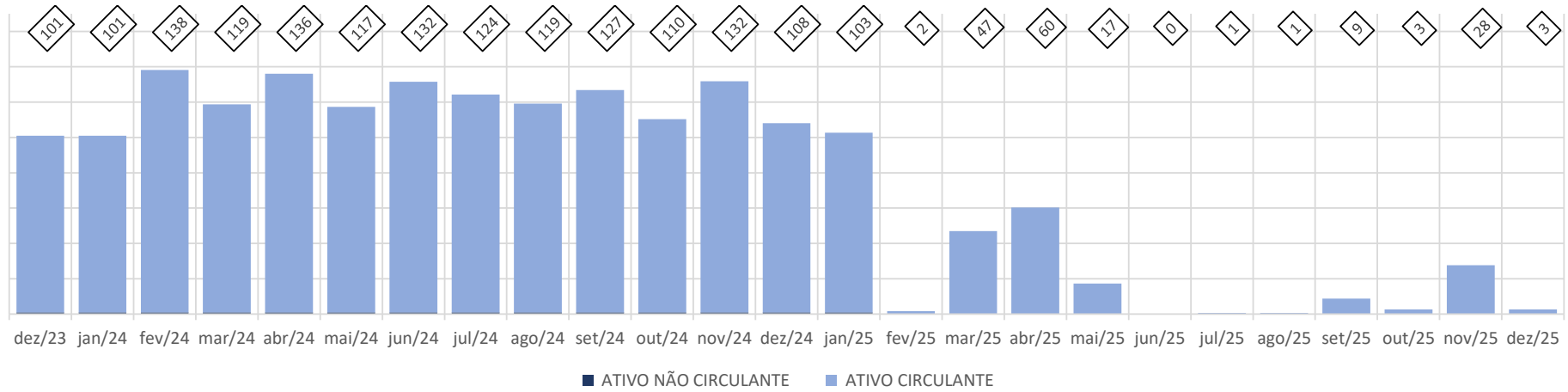
#### Considerações:

Em dezembro de 2025 o grupo de contas do Ativo Circulante apresentou redução de R\$ 25 mil em relação ao mês anterior.

A recuperanda não possui direitos realizáveis a longo prazo.



### DUAS MENINAS - ATIVO - em milhares de R\$



## 4.2.2 Passivo

A seguir apresenta-se as contas do Balanço Patrimonial Passivo – Obrigações:

Duas Meninas, Serviços, Comércio e Transporte Ltda

Em milhares de R\$

BALANÇO PATRIMONIAL	12/2024	01/2025	02/2025	03/2025	04/2025	05/2025	06/2025	07/2025	08/2025	09/2025	10/2025	11/2025	12/2025	Variação Mês Anterior	
														dez/25-nov/25	%AH
<b>PASSIVO CIRCULANTE</b>	1.390	1.445	1.407	1.496	1.556	1.604	1.607	1.642	1.662	1.712	1.828	1.888	2.020	132	7,0%
% sobre TOTAL DO PASSIVO	1285,6%	1408,4%	87732,1%	3181,4%	2578,9%	9314,6%	2163157,5%	226807,0%	251570,1%	19658,8%	70790,2%	6814,2%	76955,2%		
FORNECEDORES	0	-	-	3	-	-	0	1	-	-	-	-	-	-	0,0%
EMPRESTIMOS E FINANCIAMENTOS	1.237	1.307	1.307	1.401	1.445	1.445	1.449	1.473	1.504	1.535	1.565	1.594	1.632	38	2,4%
OBRIGAÇÕES TRABALHISTAS E SOCIAIS	101	88	92	84	110	71	71	71	66	78	86	83	98	15	18,3%
PROVISÕES TRABALHISTAS E SOCIAIS	-	-	-	-	-	-	-	-	-	-	-	-	-	-	0,0%
OBRIGAÇÕES FISCAIS E TRIBUTÁRIAS	8	8	8	8	0	0	0	8	8	8	1	8	8	0	2,3%
OUTRAS OBRIGAÇÕES	43	43	0	-	-	87	86	88	84	90	176	203	282	79	38,9%
<b>PASSIVO NÃO CIRCULANTE</b>	-	-	-	-	-	-	-	-	-	-	-	-	-	-	0,0%
OUTRAS OBRIGAÇÕES	-	-	-	-	-	-	-	-	-	-	-	-	-	-	0,0%
<b>PATRIMONIO LIQUIDO</b>	(1.282)	(1.343)	(1.406)	(1.449)	(1.495)	(1.587)	(1.607)	(1.641)	(1.661)	(1.703)	(1.825)	(1.860)	(2.018)	(157)	-8,4%
% sobre TOTAL DO PASSIVO	-1185,6%	-1308,4%	-87632,1%	-3081,4%	-2478,9%	-9214,6%	-2163057,5%	-226707,0%	-251470,1%	-19558,8%	-70690,2%	-6714,2%	-76855,2%		
CAPITAL SOCIAL	10	10	10	10	10	10	10	10	10	10	10	10	10	-	0,0%
LUCROS OU PREJUÍZOS ACUMULADOS	(833)	(1.292)	(1.353)	(1.292)	(1.292)	(1.292)	(1.292)	(1.299)	(1.299)	(1.299)	(1.299)	(1.299)	(1.299)	-	0,0%
LUCROS OU PREJUÍZOS DO EXERCÍCIO	(458)	(61)	(63)	(168)	(214)	(305)	(325)	(352)	(372)	(414)	(536)	(571)	(728)	(157)	-27,5%
<b>TOTAL DO PASSIVO</b>	108	103	2	47	60	17	0	1	1	9	3	28	3	(25)	-90,5%

### Considerações:

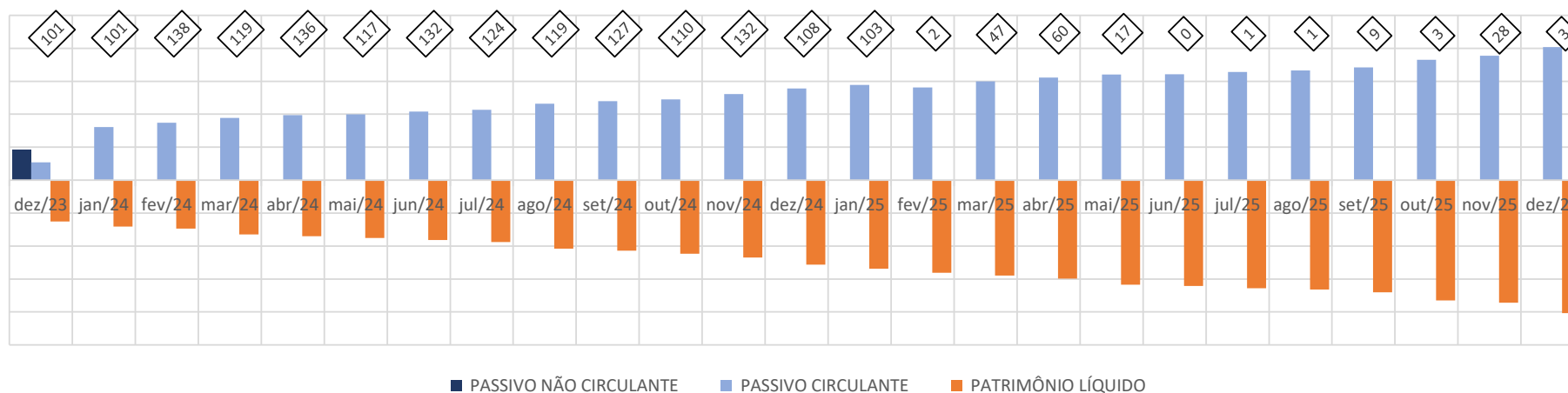
Em dezembro de 2025 o grupo de contas do Passivo Circulante apresentou aumento de R\$ 132 mil, em relação ao mês anterior.

A recuperanda não possui obrigações no Passivo Não Circulante.

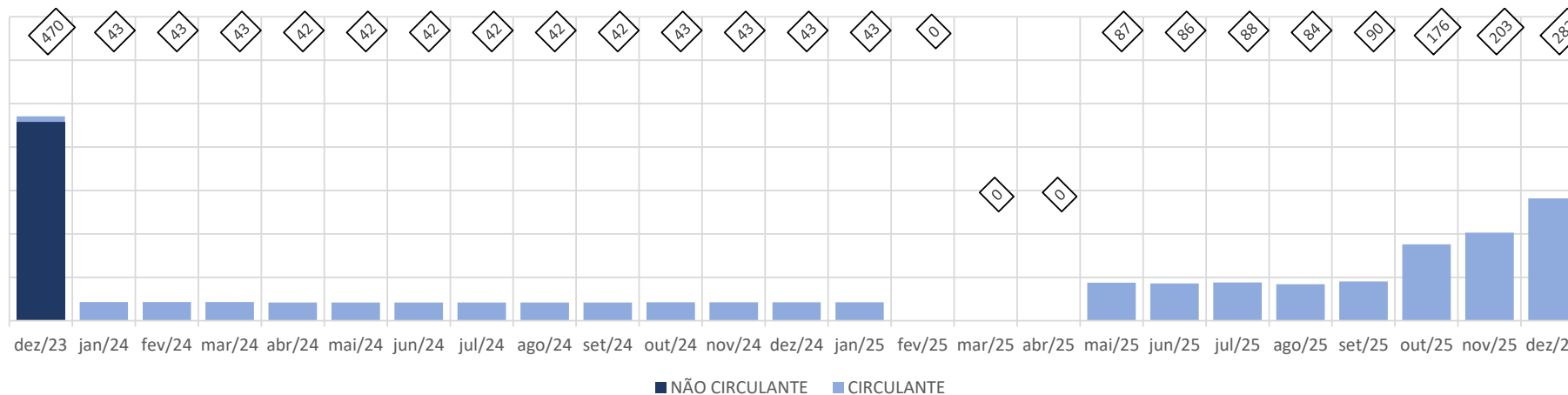
A variação que ocorre no Patrimônio Líquido é gerada pelo Resultado Líquido do Exercício apresentada no Demonstrativo de Resultado do Exercício (DRE).



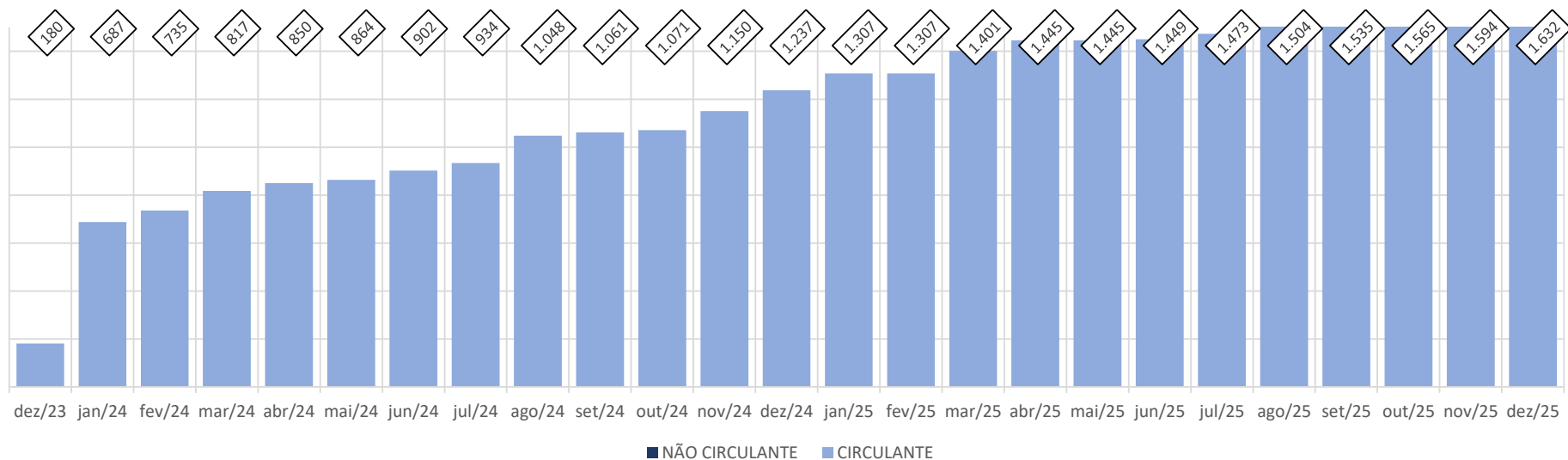
### DUAS MENINAS - PASSIVO - em milhares de R\$



### DUAS MENINAS - OUTRAS OBRIGAÇÕES - em milhares de R\$



### DUAS MENINAS - EMPRÉSTIMOS E FINANCIAMENTOS - em milhares de R\$



### 4.2.3 Demonstrativo de Resultado do Período

Duas Meninas, Serviços, Comércio e Transporte Ltda  
 Em milhares de R\$

Demonstrativo de Resultado do Exercício Mensal	12/2024	01/2025	02/2025	03/2025	04/2025	05/2025	06/2025	07/2025	08/2025	09/2025	10/2025	11/2025	12/2025	Variação Mês Anterior	
														dez/25-nov/25	%AH
RECEITA BRUTA DE VENDAS E SERVIÇOS	70	70	70	70	70	-	70	70	70	70	-	70	-	(70)	-100,0%
DEDUÇÕES DA RECEITA BRUTA	(7)	(7)	(8)	(8)	-	-	-	(8)	(8)	(8)	-	(8)	-	8	100,0%
RECEITA OPERACIONAL LÍQUIDA	63	63	62	62	70	-	70	62	62	62	-	62	-	(62)	-100,0%
CUSTOS DAS MERC VENDIDAS/SERVIÇOS	-	-	-	-	-	-	-	-	-	-	-	-	-	-	0,0%
% sobre ROL	0,0%	0,0%	0,0%	0,0%	0,0%	0,0%	0,0%	0,0%	0,0%	0,0%	0,0%	0,0%	0,0%		
RESULTADO BRUTO OPERACIONAL	63	63	62	62	70	-	70	62	62	62	-	62	-	(62)	-100,0%
DESPESAS (RECEITAS) OPERACIONAIS	(170)	(123)	(126)	(106)	(116)	(92)	(90)	(89)	(82)	(104)	(122)	(98)	(156)	(59)	-60,1%
% sobre ROL	-272,4%	-197,5%	-201,4%	-169,9%	-165,4%	0,0%	-128,0%	-143,1%	-131,8%	-166,9%	0,0%	-156,9%	0,0%		
DESPESAS COM VENDAS	-	-	-	-	-	-	-	-	-	-	-	-	-	-	0,0%
DESPESAS ADMINISTRATIVAS	(170)	(123)	(126)	(106)	(116)	(92)	(90)	(89)	(82)	(104)	(122)	(98)	(156)	(59)	-60,1%
DESPESAS TRIBUTÁRIAS	-	-	-	-	-	-	-	-	-	-	-	-	-	-	0,0%
OUTRAS RECEITAS E DESPESAS OPERACIONAIS	-	-	-	-	-	-	-	-	-	-	-	-	-	-	0,0%
% sobre ROL	0,0%	0,0%	0,0%	0,0%	0,0%	0,0%	0,0%	0,0%	0,0%	0,0%	0,0%	0,0%	0,0%		
OUTRAS RECEITAS OPERACIONAIS	-	-	-	-	-	-	-	-	-	-	-	-	-	-	0,0%
OUTRAS DESPESAS OPERACIONAIS	-	-	-	-	-	-	-	-	-	-	-	-	-	-	0,0%
RESULTADO ANTES DAS RECEITAS E DESPESAS FINANCEI	(108)	(61)	(63)	(44)	(46)	(92)	(20)	(27)	(20)	(41)	(122)	(35)	(156)	(121)	-341,5%
% sobre ROL	-172,4%	-97,5%	-101,4%	-69,9%	-65,4%	0,0%	-28,0%	-43,1%	-31,8%	-66,9%	0,0%	-56,9%	0,0%		
RECEITAS FINANCEIRAS	-	-	-	-	-	-	-	-	-	-	-	-	-	-	0,0%
DESPESAS FINANCEIRAS	(0)	(0)	-	-	-	-	(0)	(0)	(1)	-	-	-	(1)	(1)	100,0%
RESULTADO ANTES DO IRPJ E CSLL	(108)	(61)	(63)	(44)	(46)	(92)	(20)	(27)	(20)	(41)	(122)	(35)	(157)	(122)	-343,3%
% sobre ROL	-172,7%	-97,7%	-101,4%	-69,9%	-65,4%	0,0%	-28,0%	-43,1%	-32,8%	-66,9%	0,0%	-56,9%	0,0%		
PROVISÃO PARA IMPOSTO DE RENDA	-	-	-	-	-	-	-	-	-	-	-	-	-	-	0,0%
PROVISÃO PARA CONTRIBUIÇÃO SOCIAL	-	-	-	-	-	-	-	-	-	-	-	-	-	-	0,0%
RESULTADO LÍQUIDO DO EXERCÍCIO	(108)	(61)	(63)	(44)	(46)	(92)	(20)	(27)	(20)	(41)	(122)	(35)	(157)	(122)	-343,3%
% sobre ROL	-172,7%	-97,7%	-101,4%	-69,9%	-65,4%	0,0%	-28,0%	-43,1%	-32,8%	-66,9%	0,0%	-56,9%	0,0%		

#### Considerações:

Em dezembro de 2025 a Recuperanda não registrou Receita Bruta de Vendas .

O Resultado Líquido do Exercício apresentou prejuízo de R\$ 157 mil.





Av. Iguaçu, 2820, sala 1001, 10º andar – Água Verde – CEP 80.240-031 – Curitiba/PR  
Av. Paulista, 1439, 1º andar, conjunto 12 – Bela Vista – CEP 01.311-926 - São Paulo/SP  
Rua Antônio Albuquerque, 330, 8º andar – Savassi – CEP 30.112-010– Belo Horizonte/MG  
Av. Trompowsky, 354, sala 501, Centro CEP 88.015-300 – Florianópolis/SC  
Rua Mostardeiro, 777, sala 1401, Independência – CEP 90.430-001 - Porto Alegre/RS  
[www.credibilita.com.br](http://www.credibilita.com.br) – [contato@credibilita.adv.br](mailto:contato@credibilita.adv.br) – Tel (41) 3242-9009

