

Competência:
outubro de 2025



Relatório Mensal de Atividade

Recuperação Judicial da(s) Empresa(s):

CONSTRUMELLO Com. Dist. e Transportes LTDA
DUAS MENINAS, SERVIÇOS, Com. e Transporte LTDA



Documento assinado digitalmente, conforme MP nº 2.200-2/2001, Lei nº 11.419/2006, resolução do Projudi, do TJPR/OE
Validação deste em <https://projudi.tjpr.jus.br/projudi/> - Identificador: PJJJE ZJMK MKV6W 7PZKR

CONSIDERAÇÕES INICIAIS

Excelentíssimo Senhor Doutor Juiz de Direito da 3ª Vara Cível e Empresarial Regional de Maringá - Estado do Paraná

Processo nº 0001797-32.2023.8.16.0180

A Credibilità Administração Judicial e Serviços Ltda, nomeada Administradora Judicial nos citados autos, vem, respeitosamente, à presença de Vossa Excelência, apresentar o Relatório Mensal de Atividades das Recuperandas:

- CONSTRUMELLO COMÉRCIO, DISTRIBUIDORA E TRANSPORTES LTDA.
- DUAS MENINAS, SERVIÇOS, COMÉRCIO E TRANSPORTE LTDA.

Este relatório, denominado “**Relatório Mensal de Atividades - RMA**”, foi elaborado com as informações quantitativas e qualitativas fornecidas pelas Recuperandas, contemplando as análises do mês de **outubro de 2025**.

Tem como objetivo:

- Fornecer informações sobre as atividades econômicas das Recuperandas;
- Apresentar informações financeiras e econômicas;

Com relação às informações contidas neste documento, a Administradora Judicial fica à disposição para prestar esclarecimentos adicionais.

Atenciosamente,

Credibilità Administração Judicial e Serviços Ltda.



GLOSSÁRIO

AC - Ativo Circulante

ACF - Ativo Circulante Financeiro

ACO - Ativo Circulante Operacional

A.H. – Análise Horizontal

AJ - Administrador Judicial

ANC - Ativo Não Circulante

A.V. – Análise Vertical

BP - Balanço Patrimonial

DRE - Demonstrativo de Resultado do Exercício

EBITDA - Earnings Before Interest, Taxes, Depreciation and Amortization Ou Lucro

Antes dos Juros, Impostos, Depreciação e Amortização.

IFs - Instituições Financeiras

LL - Lucro Líquido

LO - Lucro Operacional

PC - Passivo Circulante

PCF - Passivo Circulante Financeiro

PCO - Passivo Circulante Operacional

PL - Patrimônio Líquido

PNC - Passivo Não Circulante

RJ - Recuperação Judicial

RL - Receita Líquida

ROL - Receita Operacional Líquida ou Receita Líquidas de Vendas



ÍNDICE

1	EMPRESAS DO GRUPO EM RECUPERAÇÃO JUDICIAL.....	4
1.1	ESTRUTURA SOCIETÁRIA.....	4
2	RESUMO DAS ATIVIDADES OPERACIONAIS.....	5
2.1	COLABORADORES	5
2.2	FATURAMENTO DA CONSTRUMELLO COMÉRCIO, DISTRIBUIDORA E TRANSPORTES LTDA	6
2.3	FATURAMENTO DE DUAS MENINAS, SERVIÇOS, COMÉRCIO E TRANSPORTE LTDA	7
3	RELAÇÃO DE CREDORES.....	8
4	ANÁLISE DOS DADOS CONTÁBEIS E INFORMAÇÕES FINANCEIRAS.....	9
4.1	DEMONSTRAÇÕES FINANCEIRAS CONSTRUMELLO COMÉRCIO, DISTRIBUIDORA E TRANSPORTES LTDA	9
4.1.1	ATIVO	9
4.1.2	PASSIVO	11
4.1.3	DEMONSTRATIVO DE RESULTADO DO PERÍODO.....	14
4.2	DEMONSTRAÇÕES FINANCEIRAS DUAS MENINAS, SERVIÇOS, COMÉRCIO E TRANSPORTE LTDA	15
4.2.1	ATIVO	15
4.2.2	PASSIVO	17
4.2.3	DEMONSTRATIVO DE RESULTADO DO PERÍODO.....	20



1 EMPRESAS DO GRUPO EM RECUPERAÇÃO JUDICIAL

1.1 Estrutura Societária

Construmello Comércio, Distribuidora e Transportes Ltda

Nome	Qualificação	Nome Representante Legal	Qualificação Representante Legal
Leonice Bessa	49-Sócio-Administrador	-	-

Fonte: Site da Receita Federal, em 24/03/2024.

Duas Meninas, Serviços, Comércio e Transporte Ltda

Nome	Qualificação	Nome Representante Legal	Qualificação Representante Legal
Paulo Fernando da Silva	49-Sócio-Administrador	-	-

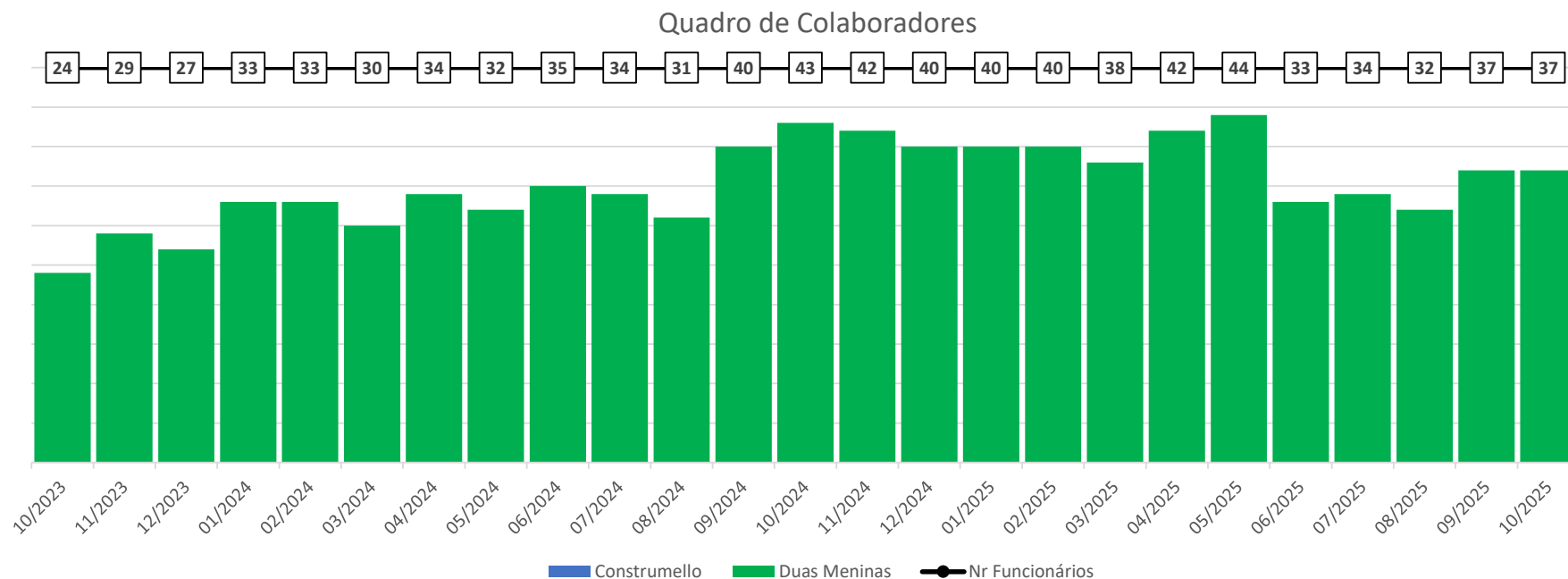
Fonte: Site da Receita Federal, em 24/03/2024.



2 RESUMO DAS ATIVIDADES OPERACIONAIS

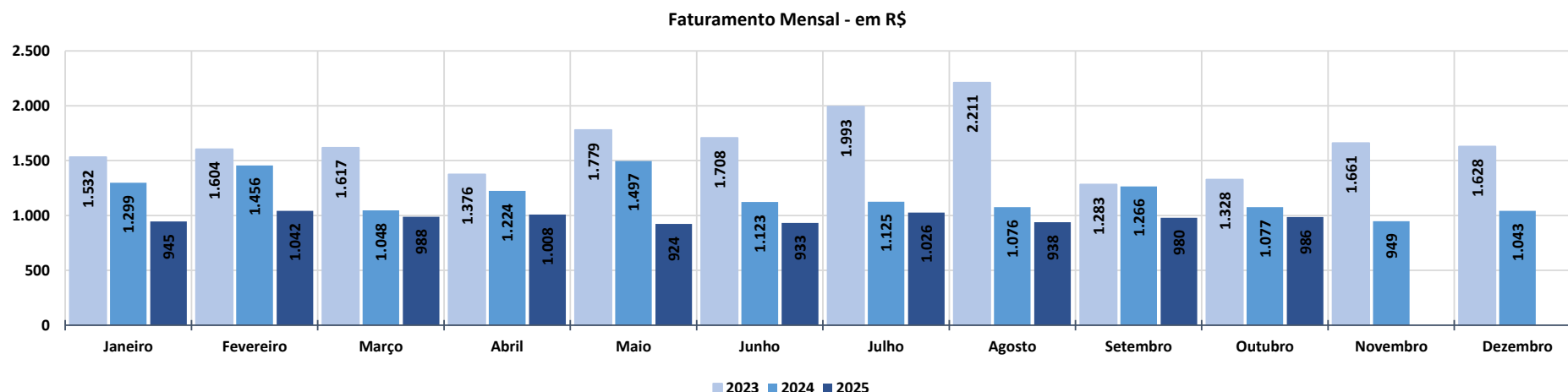
2.1 Colaboradores

No mês de outubro de 2025, as Recuperandas apresentaram **37 colaboradores** ativos.



2.2 Faturamento da Construmello Comércio, Distribuidora e Transportes Ltda

O gráfico abaixo apresenta o faturamento bruto histórico da Recuperanda e em outubro de 2025 apresentou o valor de R\$ 986 mil, com aumento de 0,6% comparado ao mês anterior.

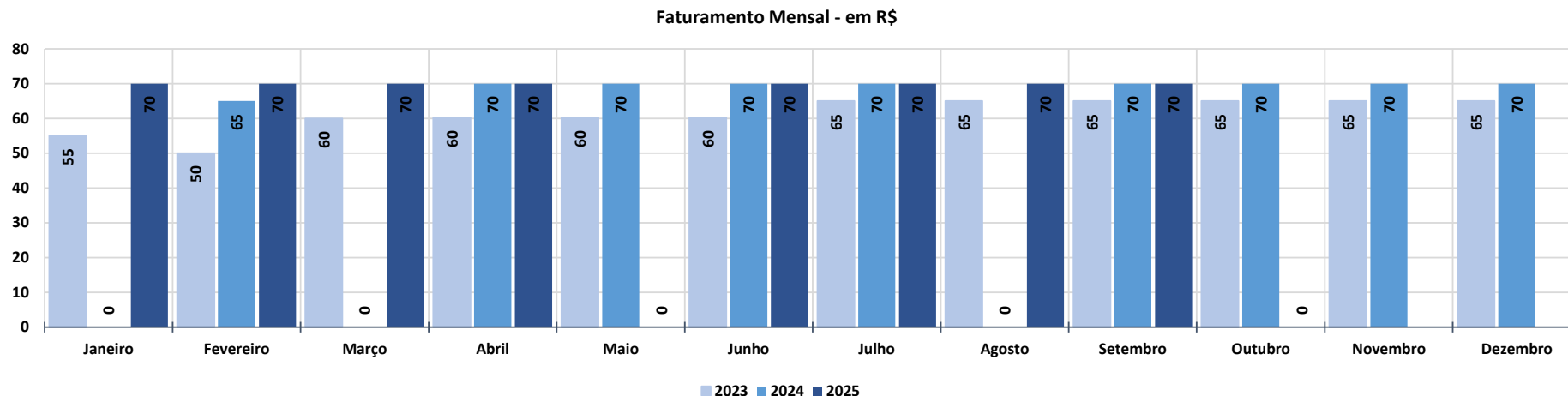


Faturamento Mensal	2023	A.V.%	2024	A.V.%	A.H%	2025	A.V.%	A.H%
Janeiro	1.532	0,0%	1.299	-20,2%	-15,2%	945	-9,3%	-27,2%
Fevereiro	1.604	4,7%	1.456	12,1%	-9,2%	1.042	10,3%	-28,4%
Março	1.617	0,9%	1.048	-28,0%	-35,2%	988	-5,2%	-5,7%
Abril	1.376	-14,9%	1.224	16,9%	-11,0%	1.008	2,1%	-17,7%
Mai	1.779	29,3%	1.497	22,3%	-15,8%	924	-8,4%	-38,3%
Junho	1.708	-4,0%	1.123	-25,0%	-34,3%	933	1,0%	-16,9%
Julho	1.993	16,7%	1.125	0,2%	-43,5%	1.026	10,0%	-8,8%
Agosto	2.211	11,0%	1.076	-4,4%	-51,3%	938	-8,6%	-12,8%
Setembro	1.283	-42,0%	1.266	17,6%	-1,3%	980	4,4%	-22,6%
Outubro	1.328	3,6%	1.077	-14,9%	-18,9%	986	0,6%	-8,4%
Novembro	1.661	25,1%	949	-11,9%	-42,9%			
Dezembro	1.628	-2,0%	1.043	9,9%	-36,0%			
Total Anual	19.720		14.182			9.771		
Média Mensal	1.643		1.182		-28,1%	977		-17,3%



2.3 Faturamento de Duas Meninas, Serviços, Comércio e Transporte Ltda

O gráfico abaixo apresenta o faturamento bruto da Recuperanda e em outubro de 2025 apresentou o valor zerado.




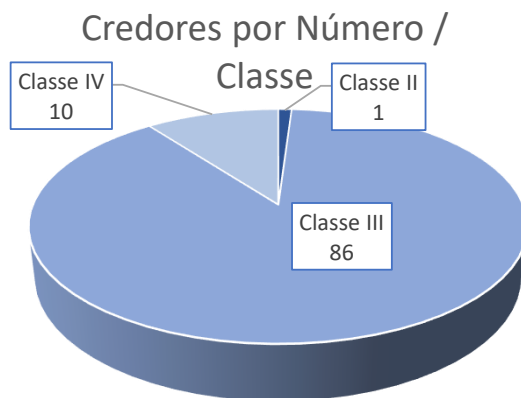
Faturamento Mensal	2023	A.V.%	2024	A.V.%	A.H%	2025	A.V.%	A.H%
Janeiro	55	0,0%	0	-100,0%	-100,0%	70	0,0%	0,0%
Fevereiro	50	-9,1%	65	0,0%	30,0%	70	0,0%	7,7%
Março	60	20,0%	0	-100,0%	-100,0%	70	0,0%	0,0%
Abril	60	0,4%	70	0,0%	16,2%	70	0,0%	0,0%
Mai	60	0,0%	70	0,0%	16,2%	0	0,0%	0,0%
Junho	60	0,0%	70	0,0%	16,2%	70	10000,0%	0,0%
Julho	65	7,9%	70	0,0%	7,7%	70	0,0%	0,0%
Agosto	65	0,0%	0	-100,0%	-100,0%	70	0,0%	0,0%
Setembro	65	0,0%	70	0,0%	7,7%	70	0,0%	0,0%
Outubro	65	0,0%	70	0,0%	7,7%	0	0,0%	0,0%
Novembro	65	0,0%	70	0,0%	7,7%			
Dezembro	65	0,0%	70	0,0%	7,7%			
Total Anual	736		625			560		
Média Mensal	61		69		13,3%	70		0,8%



3 RELAÇÃO DE CREDORES

Esta Administração Judicial apresentou no ev. 404 e 405 dos autos principais a lista de credores alusiva ao art. 7º, §2º da Lei n.º 11.101/2005, relacionando 97 credores pelo valor total de R\$ 8.670.140,17 (oito milhões seiscentos e setenta mil cento e quarenta reais e dezessete centavos). A lista foi publicada em 01/07/2025.

Classes	Nome	Credores	Valor da Lista
Classe II	Credores Garantia Real	1	242.454,51
Classe III	Credores Quirografário	86	8.212.647,32
Classe IV	Credores ME e EPP	10	215.038,34
Total Geral		97	8.670.140,17



4 ANÁLISE DOS DADOS CONTÁBEIS E INFORMAÇÕES FINANCEIRAS

4.1 Demonstrações Financeiras Construmello Comércio, Distribuidora e Transportes Ltda

4.1.1 Ativo

A seguir apresenta-se as contas do Balanço Patrimonial Ativo – Bens e Direitos:

Construmello Comércio, Distribuidora e Transportes Ltda

Em milhares de R\$

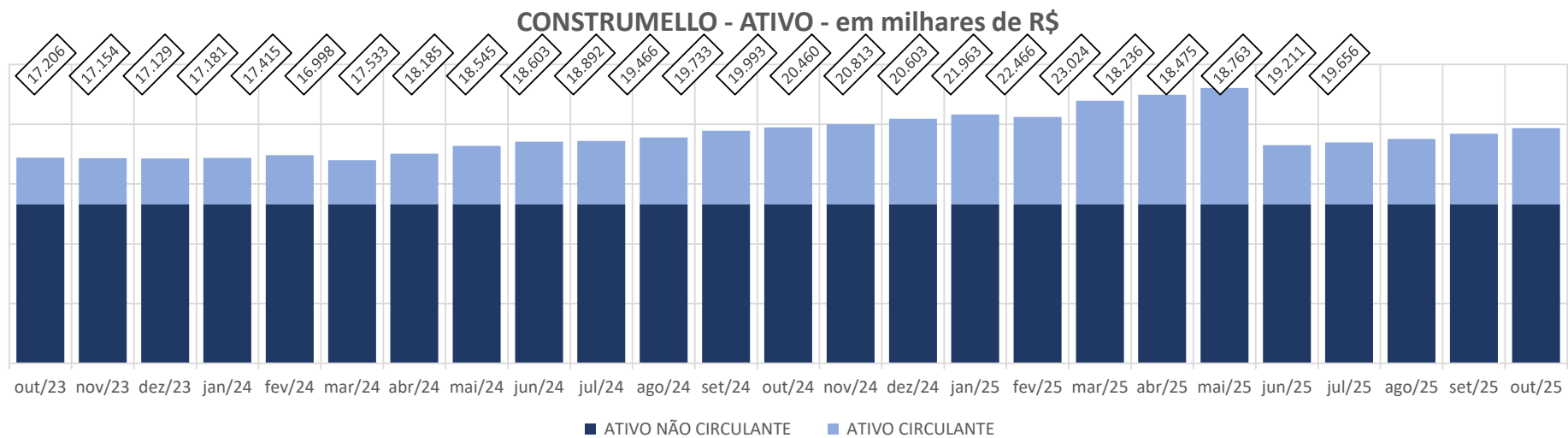
BALANÇO PATRIMONIAL	10/2024	11/2024	12/2024	01/2025	02/2025	03/2025	04/2025	05/2025	06/2025	07/2025	08/2025	09/2025	10/2025	Variação Mês Anterior	
														out/25-set/25	%AH
ATIVO CIRCULANTE	6.444	6.704	7.171	7.524	7.314	8.674	9.177	9.735	4.947	5.187	5.475	5.922	6.367	445	7,5%
% sobre TOTAL DO ATIVO	32,7%	33,5%	35,1%	36,2%	35,5%	39,5%	40,8%	42,3%	27,1%	28,1%	29,2%	30,8%	32,4%		
DISPONIBILIDADES	120	105	131	107	103	108	118	129	483	118	113	172	119	(53)	-31,0%
CAIXA GERAL	5	5	5	5	2	6	6	6	2	5	5	15	15	-	0,0%
BANCOS CONTA MOVIMENTO	14	-	26	2	1	2	12	24	380	12	8	57	3	(53)	-94,3%
APLICACOES LIQUIDEZ IMEDIATA	100	100	100	100	100	100	100	100	100	100	100	100	100	-	0,0%
DIREITOS REALIZÁVEIS	4.972	5.255	5.675	6.078	5.881	7.090	7.554	8.057	2.905	3.483	3.714	4.062	4.530	468	11,5%
CLIENTES	2.167	2.422	2.784	3.229	3.039	4.143	4.601	5.113	936	1.517	1.984	2.346	2.817	471	20,1%
OUTRAS CONTAS A RECEBER	1.887	1.926	2.013	1.977	1.977	2.098	2.108	2.108	910	910	910	910	910	-	0,0%
ADIANTAMENTOS A FORNECEDORES	-	-	-	-	-	-	-	-	233	233	-	-	-	-	0,0%
IMPOSTOS A RECUPERAR	918	907	878	872	865	849	844	835	826	823	821	807	804	(3)	-0,4%
ESTOQUES	1.352	1.345	1.365	1.339	1.330	1.476	1.506	1.549	1.560	1.586	1.647	1.688	1.719	31	1,8%
ATIVO NÃO CIRCULANTE	13.289	13.289	13.289	13.289	13.289	13.289	13.289	13.289	13.289	13.289	13.289	13.289	13.289	-	0,0%
% sobre TOTAL DO ATIVO	67,3%	66,5%	64,9%	63,8%	64,5%	60,5%	59,2%	57,7%	72,9%	71,9%	70,8%	69,2%	67,6%		
CONSÓRCIOS	175	175	175	175	175	175	175	175	175	175	175	175	175	-	0,0%
INVESTIMENTOS	3	3	3	3	3	3	3	3	3	3	3	3	3	-	0,0%
IMOBILIZADO	13.111	13.111	13.111	13.111	13.111	13.111	13.111	13.111	13.111	13.111	13.111	13.111	13.111	-	0,0%
TOTAL DO ATIVO	19.733	19.993	20.460	20.813	20.603	21.963	22.466	23.024	18.236	18.475	18.763	19.211	19.656	445	2,3%

Considerações:

Em outubro de 2025 o grupo de contas do Ativo Circulante apresentou aumento de R\$ 445 mil em relação ao mês anterior, influenciado pela conta “Clientes”.

O Ativo Não Circulante não apresentou variações, em relação ao mês anterior.





4.1.2 Passivo

A seguir apresenta-se as contas do Balanço Patrimonial Passivo – Obrigações:

Construmello Comércio, Distribuidora e Transportes Ltda

Em milhares de R\$

BALANÇO PATRIMONIAL	10/2024	11/2024	12/2024	01/2025	02/2025	03/2025	04/2025	05/2025	06/2025	07/2025	08/2025	09/2025	10/2025	Variação Mês Anterior	
														out/25-set/25	%AH
PASSIVO CIRCULANTE	17.348	17.604	18.084	18.433	18.218	19.572	20.074	20.626	15.838	16.072	16.354	16.800	17.240	440	2,6%
% sobre TOTAL DO PASSIVO	87,9%	88,1%	88,4%	88,6%	88,4%	89,1%	89,4%	89,6%	86,8%	87,0%	87,2%	87,5%	87,7%		
FORNECEDORES	2.898	3.151	3.636	3.981	3.773	5.169	5.670	6.220	1.430	1.662	1.946	2.387	2.829	442	18,5%
EMPRESTIMOS E FINANCIAMENTOS	14.017	14.017	14.017	14.017	14.017	14.017	14.017	14.017	14.017	14.017	14.017	14.017	14.017	-	0,0%
OBRIGAÇÕES TRABALHISTAS E SOCIAIS	2	2	2	2	-	2	2	2	-	-	-	-	-	-	0,0%
PROVISÕES TRABALHISTAS E SOCIAIS	-	-	-	-	-	-	-	-	-	-	-	-	-	-	0,0%
OBRIGAÇÕES FISCAIS E TRIBUTÁRIAS	3	7	2	5	3	1	1	1	3	3	0	4	0	(4)	-99,5%
OUTRAS OBRIGAÇÕES	428	428	428	428	425	382	384	386	388	389	391	393	394	1	0,3%
PASSIVO NÃO CIRCULANTE	2.094	2.094	2.094	2.094	2.094	2.094	2.094	2.094	2.094	2.094	2.094	2.094	2.094	-	0,0%
OUTRAS OBRIGAÇÕES	2.094	2.094	2.094	2.094	2.094	2.094	2.094	2.094	2.094	2.094	2.094	2.094	2.094	-	0,0%
PATRIMONIO LIQUIDO	291	295	282	286	291	298	299	304	305	310	315	317	323	6	1,8%
% sobre TOTAL DO PASSIVO	1,5%	1,5%	1,4%	1,4%	1,4%	1,4%	1,3%	1,3%	1,7%	1,7%	1,7%	1,6%	1,6%		
CAPITAL SOCIAL	80	80	80	80	80	80	80	80	80	80	80	80	80	-	0,0%
LUCROS OU PREJUÍZOS ACUMULADOS	197	197	197	202	202	203	219	219	224	224	224	224	224	(0)	0,0%
LUCROS OU PREJUÍZOS DO EXERCÍCIO	15	19	5	4	9	14	-	5	0	5	11	13	18	6	44,7%
TOTAL DO PASSIVO	19.733	19.993	20.460	20.813	20.603	21.963	22.466	23.024	18.236	18.475	18.763	19.211	19.656	445	2,3%

Considerações:

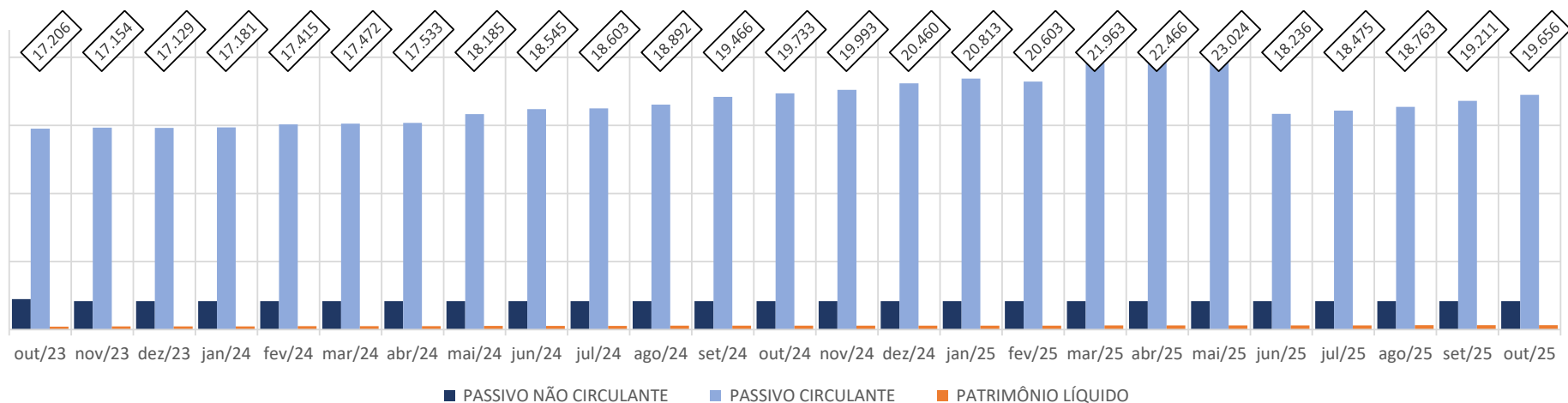
Em outubro de 2025 o grupo de contas do Passivo Circulante apresentou aumento de R\$ 440 mil em relação ao mês anterior, influenciado pela conta “Fornecedores”.

O Passivo Não Circulante não apresentou variação em relação ao mês anterior.

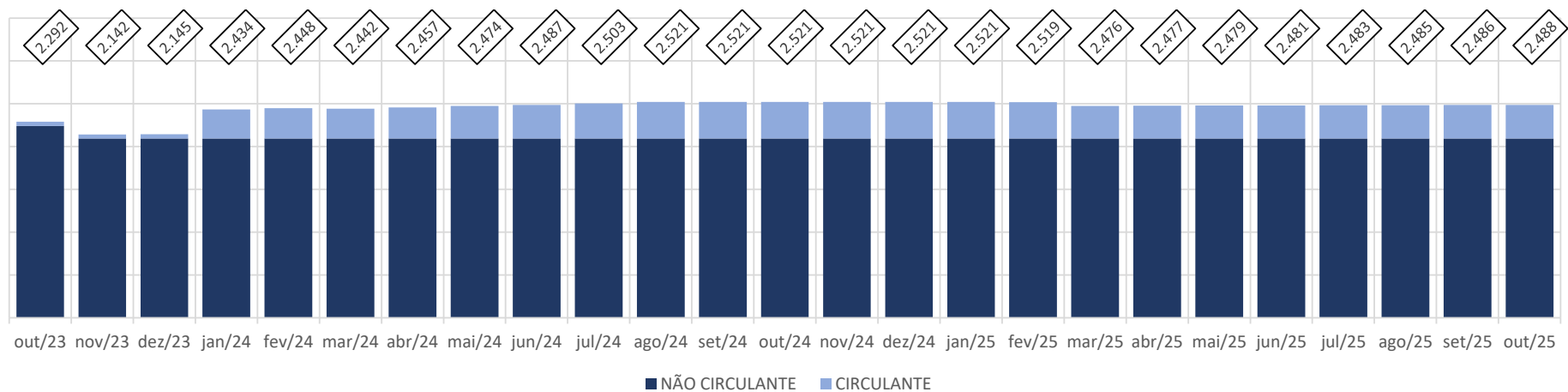
A variação que ocorre no Patrimônio Líquido é gerada pelo Resultado Líquido do Exercício apresentada no Demonstrativo de Resultado do Exercício (DRE).



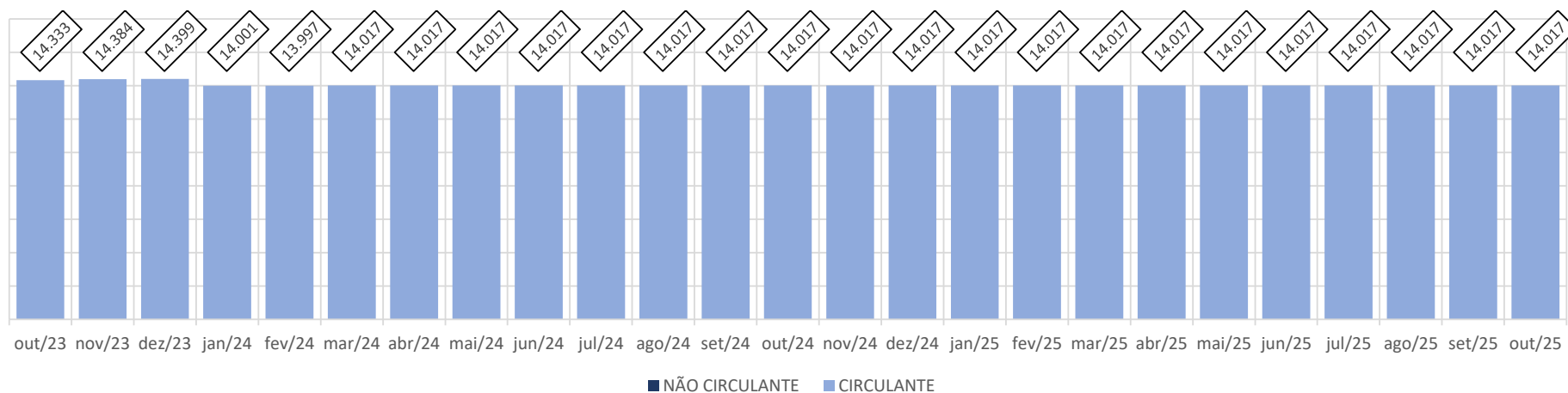
CONSTRUMELLO - PASSIVO - em milhares de R\$



CONSTRUMELLO - OUTRAS OBRIGAÇÕES - em milhares de R\$



CONSTRUMELLO - EMPRÉSTIMOS E FINANCIAMENTOS - em milhares de R\$



4.1.3 Demonstrativo de Resultado do Período

Construmello Comércio, Distribuidora e Transportes Ltda

Em milhares de R\$

Demonstrativo de Resultado do Exercício Mensal	10/2024	11/2024	12/2024	01/2025	02/2025	03/2025	04/2025	05/2025	06/2025	07/2025	08/2025	09/2025	10/2025	Variação Mês Anterior	
														out/25-set/25	%AH
RECEITA BRUTA DE VENDAS E SERVIÇOS	1.077	949	1.043	945	1.042	988	1.008	924	933	1.026	938	980	986	6	0,6%
DEDUÇÕES DA RECEITA BRUTA	(111)	(102)	(112)	(97)	(116)	(105)	(100)	(98)	(98)	(102)	(95)	(106)	(97)	9	8,1%
RECEITA OPERACIONAL LÍQUIDA	966	847	931	848	926	883	908	826	835	925	843	874	889	15	1,7%
CUSTOS DAS MERC VENDIDAS/SERVIÇOS	(842)	(737)	(817)	(724)	(827)	(788)	(820)	(757)	(752)	(573)	(760)	(742)	(768)	(26)	-3,5%
% sobre ROL	-87,2%	-87,1%	-87,8%	-85,3%	-89,3%	-89,2%	-90,3%	-91,7%	-90,0%	-61,9%	-90,1%	-84,9%	-86,4%		
RESULTADO BRUTO OPERACIONAL	124	110	114	125	99	95	88	69	83	352	83	132	121	(11)	-8,3%
DESPESAS (RECEITAS) OPERACIONAIS	(121)	(105)	(111)	(120)	(94)	(88)	(81)	(62)	(78)	(345)	(75)	(125)	(114)	11	9,0%
% sobre ROL	-12,5%	-12,4%	-11,9%	-14,2%	-10,1%	-9,9%	-8,9%	-7,5%	-9,3%	-37,3%	-8,9%	-14,3%	-12,8%		
DESPESAS COM VENDAS	-	-	-	-	-	-	-	-	-	-	-	-	-	-	0,0%
DESPESAS ADMINISTRATIVAS	(121)	(105)	(111)	(120)	(94)	(88)	(81)	(62)	(78)	(345)	(75)	(125)	(114)	11	9,0%
DESPESAS TRIBUTÁRIAS	-	-	-	-	-	-	-	-	-	-	-	-	-	-	0,0%
OUTRAS RECEITAS E DESPESAS OPERACIONAIS	0	-	0	0	-	0	-	0	0	-	-	0	-	(0)	-100,0%
% sobre ROL	0,0%	0,0%	0,0%	0,0%	0,0%	0,0%	0,0%	0,0%	0,0%	0,0%	0,0%	0,0%	0,0%		
OUTRAS RECEITAS OPERACIONAIS	0	-	0	0	-	0	-	0	0	-	-	0	-	(0)	-100,0%
OUTRAS DESPESAS OPERACIONAIS	-	-	-	-	-	-	-	-	-	-	-	-	-	-	0,0%
RESULTADO ANTES DAS RECEITAS E DESPESAS FINANCEI	3	4	3	5	5	8	7	7	6	7	8	7	7	0	3,5%
% sobre ROL	0,3%	0,5%	0,3%	0,5%	0,5%	0,8%	0,8%	0,9%	0,7%	0,7%	0,9%	0,8%	0,8%		
RECEITAS FINANCEIRAS	0	0	-	0	-	-	-	-	-	0	-	-	-	-	0,0%
DESPESAS FINANCEIRAS	(0)	(0)	(0)	(0)	-	(2)	(2)	(2)	(2)	(2)	(2)	(2)	(2)	0	9,4%
RESULTADO ANTES DO IRPJ E CSLL	3	4	3	4	5	5	5	5	4	5	6	5	6	0	7,6%
% sobre ROL	0,3%	0,5%	0,3%	0,5%	0,5%	0,6%	0,6%	0,6%	0,5%	0,5%	0,7%	0,6%	0,6%		
PROVISÃO PARA IMPOSTO DE RENDA	-	-	(10)	-	-	-	-	-	(2)	-	-	(2)	-	2	100,0%
PROVISÃO PARA CONTRIBUIÇÃO SOCIAL	-	-	(6)	-	-	-	-	-	(1)	-	-	(1)	-	1	100,0%
RESULTADO LÍQUIDO DO EXERCÍCIO	3	4	(13)	4	5	5	5	5	0	5	6	1	6	4	304,2%
% sobre ROL	0,3%	0,5%	-1,4%	0,5%	0,5%	0,6%	0,6%	0,6%	0,1%	0,5%	0,7%	0,2%	0,6%		

Considerações:

Em outubro de 2025 a Recuperanda apresentou Receita Bruta de Vendas e Serviços de R\$ 986 mil, com aumento de 1,7% na Receita Operacional Líquida em relação ao mês anterior.

O Resultado Líquido do Exercício apresentou lucro de R\$ 6 mil.



4.2 Demonstrações Financeiras Duas Meninas, Serviços, Comércio e Transporte Ltda

4.2.1 Ativo

A seguir apresenta-se as contas do Balanço Patrimonial Ativo – Bens e Direitos:

Duas Meninas, Serviços, Comércio e Transporte Ltda														Variação Mês Anterior	
Em milhares de R\$														out/25-set/25	%AH
BALANÇO PATRIMONIAL	10/2024	11/2024	12/2024	01/2025	02/2025	03/2025	04/2025	05/2025	06/2025	07/2025	08/2025	09/2025	10/2025		
ATIVO CIRCULANTE	109	131	107	102	2	47	60	17	0	1	1	9	3	(6)	-70,3%
% sobre TOTAL DO ATIVO	99,2%	99,3%	99,2%	99,1%	100,0%	100,0%	100,0%	100,0%	100,0%	100,0%	100,0%	100,0%	100,0%		
DISPONIBILIDADES	101	101	101	102	2	7	1	17	0	1	1	9	3	(6)	-70,3%
CAIXA GERAL	1	1	1	2	2	7	1	17	0	1	1	9	2	(6)	-71,9%
BANCOS CONTA MOVIMENTO	0	0	0	0	0	0	0	0	0	0	0	0	0	0	4319,9%
APLICACOES LIQUIDEZ IMEDIATA	100	100	100	100	-	-	-	-	-	-	-	-	-	-	0,0%
DIREITOS REALIZÁVEIS	8	30	6	-	-	40	60	0	-	-	-	-	-	-	0,0%
CLIENTES	-	-	-	-	-	40	63	-	-	-	-	-	-	-	0,0%
OUTRAS CONTAS A RECEBER	-	-	-	-	-	-	-	-	-	-	-	-	-	-	0,0%
ADIANTAMENTOS A EMPREGADOS	-	30	6	-	-	-	(3)	0	-	-	-	-	-	-	0,0%
ADIANTAMENTOS A FORNECEDORES	8	-	-	-	-	-	-	-	-	-	-	-	-	-	0,0%
IMPOSTOS A RECUPERAR	-	-	-	-	-	-	-	-	-	-	-	-	-	-	0,0%
ESTOQUES	-	-	-	-	-	-	-	-	-	-	-	-	-	-	0,0%
ATIVO NÃO CIRCULANTE	1	1	1	1	-	-	-	-	-	-	-	-	-	-	0,0%
% sobre TOTAL DO ATIVO	0,8%	0,7%	0,8%	0,9%	0,0%	0,0%	0,0%	0,0%	0,0%	0,0%	0,0%	0,0%	0,0%		
CONSÓRCIOS	-	-	-	-	-	-	-	-	-	-	-	-	-	-	0,0%
INVESTIMENTOS	1	1	1	1	-	-	-	-	-	-	-	-	-	-	0,0%
IMOBILIZADO	-	-	-	-	-	-	-	-	-	-	-	-	-	-	0,0%
TOTAL DO ATIVO	110	132	108	103	2	47	60	17	0	1	1	9	3	(6)	-70,3%

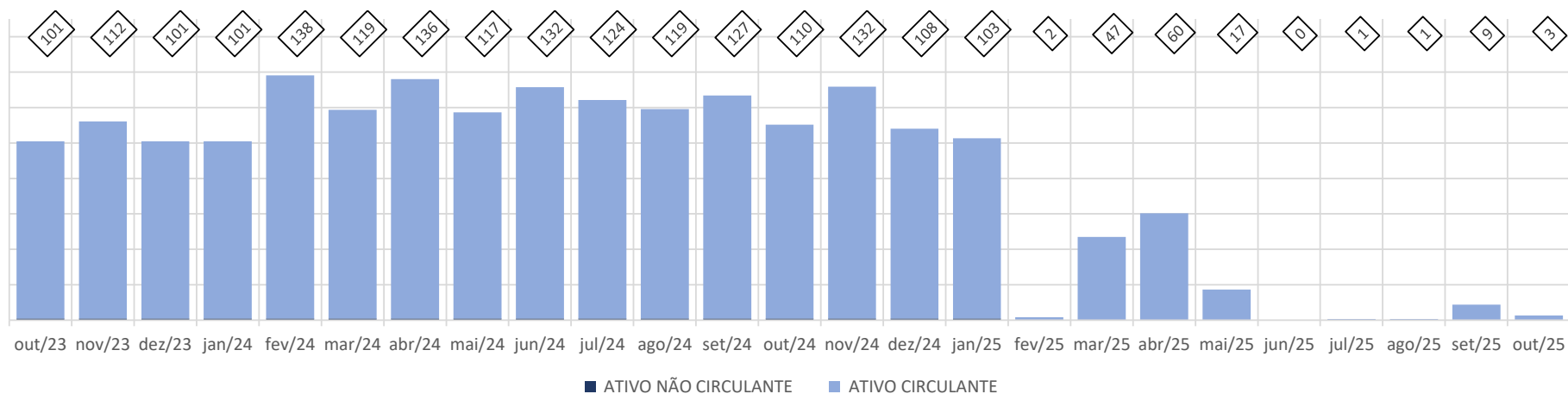
Considerações:

Em outubro de 2025 o grupo de contas do Ativo Circulante apresentou redução de R\$ 6 mil em relação ao mês anterior.

O Ativo Não Circulante não apresentou variação em relação ao mês anterior.



DUAS MENINAS - ATIVO - em milhares de R\$



4.2.2 Passivo

A seguir apresenta-se as contas do Balanço Patrimonial Passivo – Obrigações:

Duas Meninas, Serviços, Comércio e Transporte Ltda
 Em milhares de R\$

BALANÇO PATRIMONIAL	10/2024	11/2024	12/2024	01/2025	02/2025	03/2025	04/2025	05/2025	06/2025	07/2025	08/2025	09/2025	10/2025	Variação Mês Anterior	
														out/25-set/25	%AH
PASSIVO CIRCULANTE	1.226	1.305	1.390	1.445	1.407	1.496	1.556	1.604	1.607	1.642	1.662	1.712	1.828	116	6,8%
% sobre TOTAL DO PASSIVO	1110,9%	990,1%	1285,6%	1408,4%	87732,1%	3181,4%	2578,9%	9314,6%	2163157,5%	226807,0%	251570,1%	19658,8%	70790,2%		
FORNECEDORES	-	-	0	-	-	3	-	-	0	1	-	-	-	-	0,0%
EMPRESTIMOS E FINANCIAMENTOS	1.071	1.150	1.237	1.307	1.307	1.401	1.445	1.445	1.449	1.473	1.504	1.535	1.565	30	2,0%
OBRIGAÇÕES TRABALHISTAS E SOCIAIS	105	105	101	88	92	84	110	71	71	71	66	78	86	7	9,5%
PROVISÕES TRABALHISTAS E SOCIAIS	-	-	-	-	-	-	-	-	-	-	-	-	-	-	0,0%
OBRIGAÇÕES FISCAIS E TRIBUTÁRIAS	8	8	8	8	8	8	0	0	0	8	8	8	1	(8)	-92,6%
OUTRAS OBRIGAÇÕES	43	43	43	43	0	-	-	87	86	88	84	90	176	86	95,4%
PASSIVO NÃO CIRCULANTE	-	-	-	-	-	-	-	-	-	-	-	-	-	-	0,0%
OUTRAS OBRIGAÇÕES	-	-	-	-	-	-	-	-	-	-	-	-	-	-	0,0%
PATRIMONIO LIQUIDO	(1.115)	(1.174)	(1.282)	(1.343)	(1.406)	(1.449)	(1.495)	(1.587)	(1.607)	(1.641)	(1.661)	(1.703)	(1.825)	(122)	-7,2%
% sobre TOTAL DO PASSIVO	-1010,9%	-890,1%	-1185,6%	-1308,4%	-87632,1%	-3081,4%	-2478,9%	-9214,6%	-2163057,5%	-226707,0%	-251470,1%	-19558,8%	-70690,2%		
CAPITAL SOCIAL	10	10	10	10	10	10	10	10	10	10	10	10	10	-	0,0%
LUCROS OU PREJUÍZOS ACUMULADOS	(833)	(833)	(833)	(1.292)	(1.353)	(1.292)	(1.292)	(1.292)	(1.292)	(1.299)	(1.299)	(1.299)	(878)	421	32,4%
LUCROS OU PREJUÍZOS DO EXERCÍCIO	(292)	(350)	(458)	(61)	(63)	(168)	(214)	(305)	(325)	(352)	(372)	(414)	(957)	(543)	-131,3%
TOTAL DO PASSIVO	110	132	108	103	2	47	60	17	0	1	1	9	3	(6)	-70,3%

Considerações:

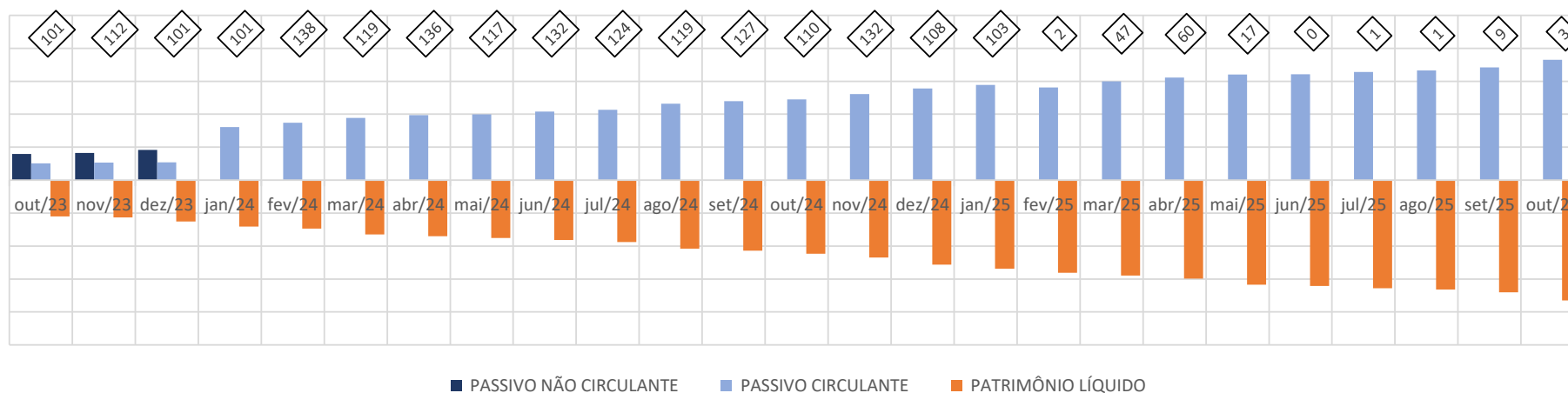
Em outubro de 2025 o grupo de contas do Passivo Circulante apresentou aumento de R\$ 116 mil, em relação ao mês anterior.

A recuperanda não possui obrigações no Passivo Não Circulante.

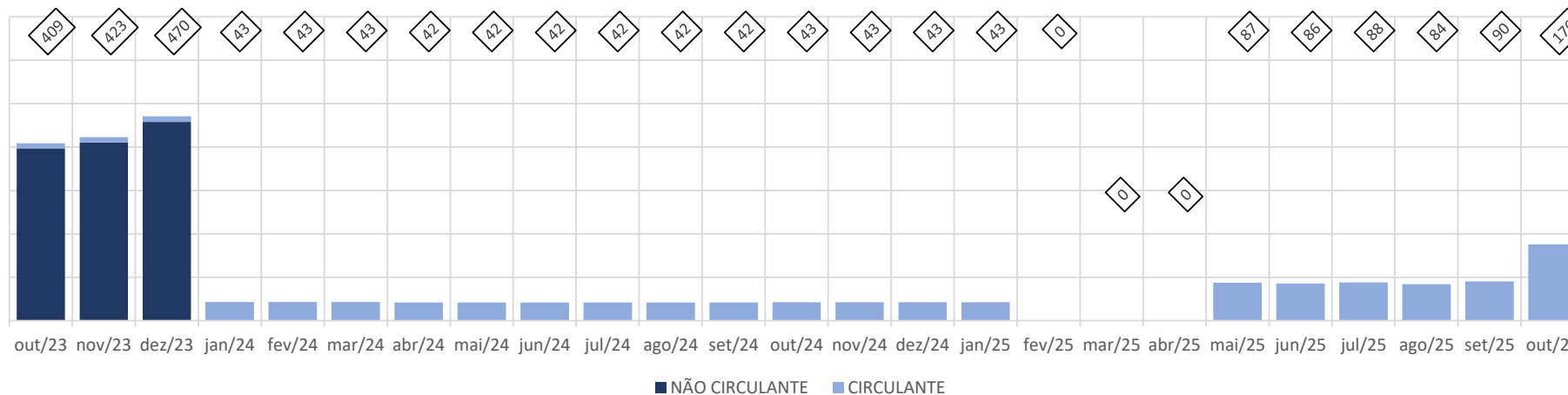
A variação que ocorre no Patrimônio Líquido é gerada pelo Resultado Líquido do Exercício apresentada no Demonstrativo de Resultado do Exercício (DRE).



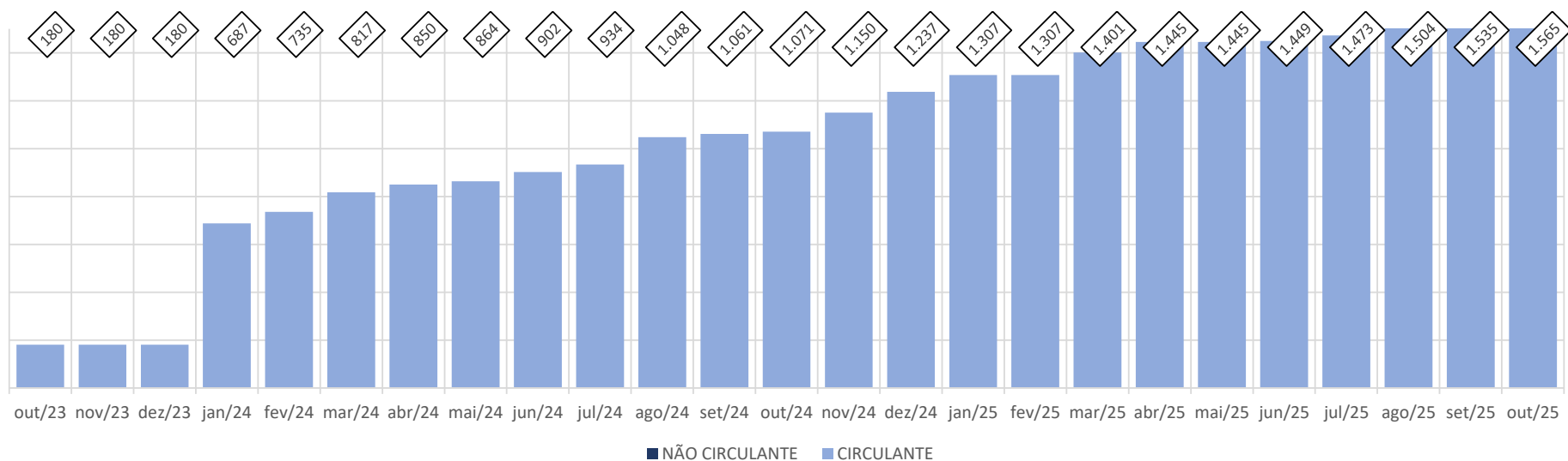
DUAS MENINAS - PASSIVO - em milhares de R\$



DUAS MENINAS - OUTRAS OBRIGAÇÕES - em milhares de R\$



DUAS MENINAS - EMPRÉSTIMOS E FINANCIAMENTOS - em milhares de R\$



4.2.3 Demonstrativo de Resultado do Período

Duas Meninas, Serviços, Comércio e Transporte Ltda
Em milhares de R\$

Demonstrativo de Resultado do Exercício Mensal	10/2024	11/2024	12/2024	01/2025	02/2025	03/2025	04/2025	05/2025	06/2025	07/2025	08/2025	09/2025	10/2025	Variação Mês Anterior	
														out/25-set/25	%AH
RECEITA BRUTA DE VENDAS E SERVIÇOS	70	70	70	70	70	70	70	-	70	70	70	70	-	(70)	-100,0%
DEDUÇÕES DA RECEITA BRUTA	(7)	(7)	(7)	(7)	(8)	(8)	-	-	-	(8)	(8)	(8)	-	8	100,0%
RECEITA OPERACIONAL LÍQUIDA	63	63	63	63	62	62	70	-	70	62	62	62	-	(62)	-100,0%
CUSTOS DAS MERC VENDIDAS/SERVIÇOS	-	-	-	-	-	-	-	-	-	-	-	-	-	-	0,0%
% sobre ROL	0,0%	0,0%	0,0%	0,0%	0,0%	0,0%	0,0%	0,0%	0,0%	0,0%	0,0%	0,0%	0,0%		
RESULTADO BRUTO OPERACIONAL	63	63	63	63	62	62	70	-	70	62	62	62	-	(62)	-100,0%
DESPESAS (RECEITAS) OPERACIONAIS	(107)	(120)	(170)	(123)	(126)	(106)	(116)	(92)	(90)	(89)	(82)	(104)	(122)	(18)	-17,8%
% sobre ROL	-171,1%	-192,5%	-272,4%	-197,5%	-201,4%	-169,9%	-165,4%	0,0%	-128,0%	-143,1%	-131,8%	-166,9%	0,0%		
DESPESAS COM VENDAS	-	-	-	-	-	-	-	-	-	-	-	-	-	-	0,0%
DESPESAS ADMINISTRATIVAS	(107)	(120)	(170)	(123)	(126)	(106)	(116)	(92)	(90)	(89)	(82)	(104)	(122)	(18)	-17,8%
DESPESAS TRIBUTÁRIAS	-	-	-	-	-	-	-	-	-	-	-	-	-	-	0,0%
OUTRAS RECEITAS E DESPESAS OPERACIONAIS	-	-	-	-	-	-	-	-	-	-	-	-	-	-	0,0%
% sobre ROL	0,0%	0,0%	0,0%	0,0%	0,0%	0,0%	0,0%	0,0%	0,0%	0,0%	0,0%	0,0%	0,0%		
OUTRAS RECEITAS OPERACIONAIS	-	-	-	-	-	-	-	-	-	-	-	-	-	-	0,0%
OUTRAS DESPESAS OPERACIONAIS	-	-	-	-	-	-	-	-	-	-	-	-	-	-	0,0%
RESULTADO ANTES DAS RECEITAS E DESPESAS FINANCEIRA	(44)	(58)	(108)	(61)	(63)	(44)	(46)	(92)	(20)	(27)	(20)	(41)	(122)	(80)	-194,0%
% sobre ROL	-71,1%	-92,5%	-172,4%	-97,5%	-101,4%	-69,9%	-65,4%	0,0%	-28,0%	-43,1%	-31,8%	-66,9%	0,0%		
RECEITAS FINANCEIRAS	-	-	-	-	-	-	-	-	-	-	-	-	-	-	0,0%
DESPESAS FINANCEIRAS	-	(0)	(0)	(0)	-	-	-	-	(0)	(0)	(1)	-	-	-	0,0%
RESULTADO ANTES DO IRPJ E CSLL	(44)	(58)	(108)	(61)	(63)	(44)	(46)	(92)	(20)	(27)	(20)	(41)	(122)	(80)	-194,0%
% sobre ROL	-71,1%	-93,1%	-172,7%	-97,7%	-101,4%	-69,9%	-65,4%	0,0%	-28,0%	-43,1%	-32,8%	-66,9%	0,0%		
PROVISÃO PARA IMPOSTO DE RENDA	-	-	-	-	-	-	-	-	-	-	-	-	-	-	0,0%
PROVISÃO PARA CONTRIBUIÇÃO SOCIAL	-	-	-	-	-	-	-	-	-	-	-	-	-	-	0,0%
RESULTADO LÍQUIDO DO EXERCÍCIO	(44)	(58)	(108)	(61)	(63)	(44)	(46)	(92)	(20)	(27)	(20)	(41)	(122)	(80)	-194,0%
% sobre ROL	-71,1%	-93,1%	-172,7%	-97,7%	-101,4%	-69,9%	-65,4%	0,0%	-28,0%	-43,1%	-32,8%	-66,9%	0,0%		

Considerações:

Em outubro de 2025 a Recuperanda apresentou a Receita Bruta de Vendas com o valor zerado.

O Resultado Líquido do Exercício apresentou prejuízo de R\$ 122 mil.





Av. Iguaçu, 2820, sala 1001, 10º andar – Água Verde – CEP 80.240-031 – Curitiba/PR
Av. Paulista, 1439, 1º andar, conjunto 12 – Bela Vista – CEP 01.311-926 - São Paulo/SP
Rua Antônio Albuquerque, 330, 8º andar – Savassi – CEP 30.112-010– Belo Horizonte/MG
Av. Trompowsky, 354, sala 501, Centro CEP 88.015-300 – Florianópolis/SC
Rua Mostardeiro, 777, sala 1401, Independência – CEP 90.430-001 - Porto Alegre/RS
www.credibilita.com.br – contato@credibilita.adv.br – Tel (41) 3242-9009

