

Competência:
outubro de 2024



Relatório Mensal de Atividade

Recuperação Judicial da(s) Empresa(s):

CONSTRUMELLO Com. DIST. E TRANSPORTES LTDA
DUAS MENINAS, SERVIÇOS, COM. E TRANSPORTE LTDA



Documento assinado digitalmente, conforme MP nº 2.200-2/2001, Lei nº 11.419/2006, resolução do Projudi, do TJPR/OE
Validação deste em <https://projudi.tjpr.jus.br/projudi/> - Identificador: PJ8NY 4MASL Q3AVZ KGZSA

CONSIDERAÇÕES INICIAIS

Excelentíssima Senhora Doutora Juíza de Direito da Vara Cível da Comarca de Santa Fé - Estado do Paraná

Processo nº 0001797-32.2023.8.16.0180

A Credibilita Administração Judicial e Serviços Ltda, nomeada Administradora Judicial nos citados autos, vem, respeitosamente, à presença de Vossa Excelência, apresentar o Relatório Mensal de Atividades das Recuperandas:

- CONSTRUMELLO COMÉRCIO, DISTRIBUIDORA E TRANSPORTES LTDA.
- DUAS MENINAS, SERVIÇOS, COMÉRCIO E TRANSPORTE LTDA.

Este relatório, denominado “**Relatório Mensal de Atividades - RMA**”, foi elaborado com as informações quantitativas e qualitativas fornecidas pelas Recuperandas, contemplando as análises do mês de **outubro de 2024**.

Tem como objetivo:

- Fornecer informações sobre as atividades econômicas das Recuperandas;
- Apresentar informações financeiras e econômicas;

Com relação às informações contidas neste documento, a Administradora Judicial fica à disposição para prestar esclarecimentos adicionais.

Atenciosamente,

Credibilita Administração Judicial e Serviços Ltda.



GLOSSÁRIO

AC - Ativo Circulante

ACF - Ativo Circulante Financeiro

ACO - Ativo Circulante Operacional

A.H. – Análise Horizontal

AJ - Administrador Judicial

ANC - Ativo Não Circulante

A.V. – Análise Vertical

BP - Balanço Patrimonial

DRE - Demonstrativo de Resultado do Exercício

EBITDA - Earnings Before Interest, Taxes, Depreciation and Amortization Ou Lucro

Antes dos Juros, Impostos, Depreciação e Amortização.

IFs - Instituições Financeiras

LL - Lucro Líquido

LO - Lucro Operacional

PC - Passivo Circulante

PCF - Passivo Circulante Financeiro

PCO - Passivo Circulante Operacional

PL - Patrimônio Líquido

PNC - Passivo Não Circulante

RJ - Recuperação Judicial

RL - Receita Líquida

ROL - Receita Operacional Líquida ou Receita Líquidas de Vendas



ÍNDICE

1 EMPRESAS DO GRUPO EM RECUPERAÇÃO JUDICIAL	4
1.1 ESTRUTURA SOCIETÁRIA	4
2 RESUMO DAS ATIVIDADES OPERACIONAIS	5
2.1 COLABORADORES.....	5
2.2 FATURAMENTO DA CONSTRUMELLO COMÉRCIO, DISTRIBUIDORA E TRANSPORTES LTDA.....	6
2.3 FATURAMENTO DE DUAS MENINAS, SERVIÇOS, COMÉRCIO E TRANSPORTE LTDA.....	7
3 RELAÇÃO DE CREDORES	8
4 ANÁLISE DOS DADOS CONTÁBEIS E INFORMAÇÕES FINANCEIRAS	9
4.1 DEMONSTRAÇÕES FINANCEIRAS CONSTRUMELLO COMÉRCIO, DISTRIBUIDORA E TRANSPORTES LTDA	9
4.1.1 ATIVO	9
4.1.2 PASSIVO	11
4.1.3 DEMONSTRATIVO DE RESULTADO DO PERÍODO	14
4.2 DEMONSTRAÇÕES FINANCEIRAS DUAS MENINAS, SERVIÇOS, COMÉRCIO E TRANSPORTE LTDA.....	15
4.2.1 ATIVO	15
4.2.2 PASSIVO	17
4.2.3 DEMONSTRATIVO DE RESULTADO DO PERÍODO	20



1 EMPRESAS DO GRUPO EM RECUPERAÇÃO JUDICIAL

1.1 Estrutura Societária

Construmello Comércio, Distribuidora e Transportes Ltda

Nome	Qualificação	Nome Representante Legal	Qualificação Representante Legal
Leonice Bessa	49-Sócio-Administrador	-	-

Fonte: Site da Receita Federal, em 24/03/2024.

Duas Meninas, Serviços, Comércio e Transporte Ltda

Nome	Qualificação	Nome Representante Legal	Qualificação Representante Legal
Paulo Fernando da Silva	49-Sócio-Administrador	-	-

Fonte: Site da Receita Federal, em 24/03/2024.

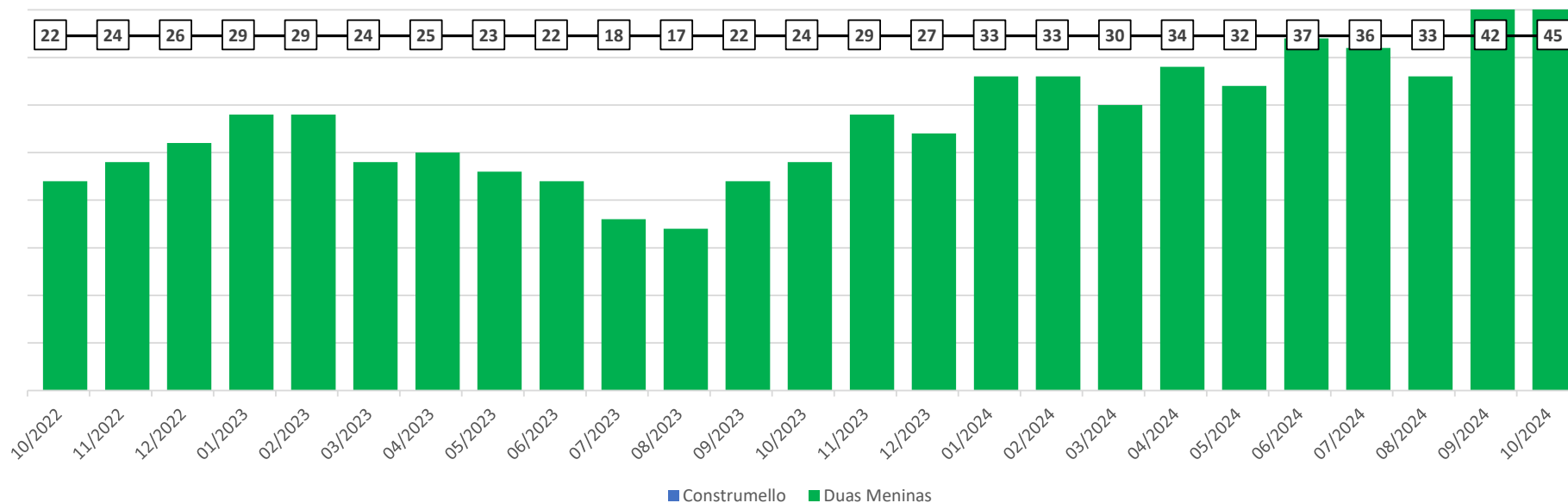


2 RESUMO DAS ATIVIDADES OPERACIONAIS

2.1 Colaboradores

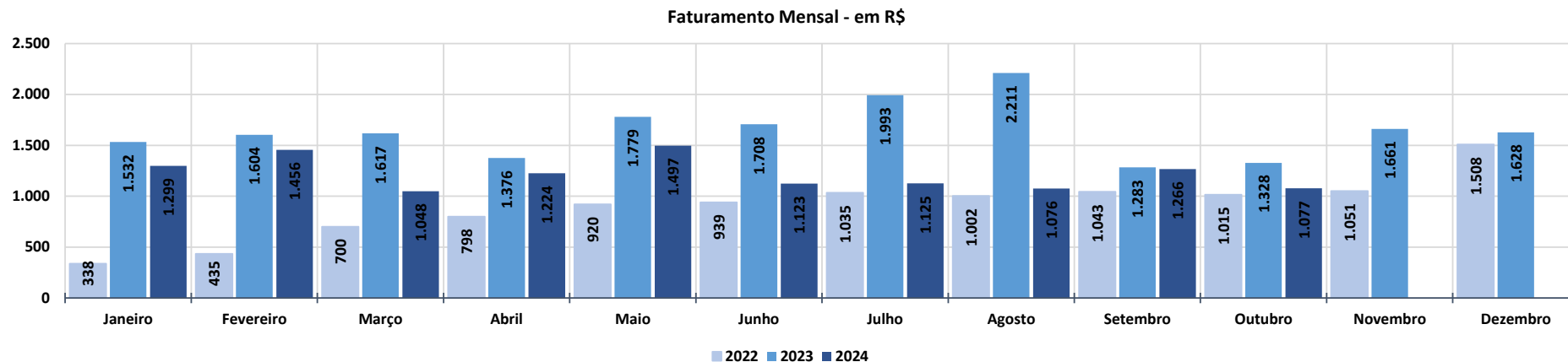
No mês de outubro de 2024, as Recuperandas apresentaram **45 colaboradores** ativos, todos registrados na folha de pagamento da Duas Meninas, com **5** admissões e **2** demissões.

Quadro de Colaboradores



2.2 Faturamento da Construmello Comércio, Distribuidora e Transportes Ltda

O gráfico abaixo apresenta o faturamento bruto histórico da Recuperanda e em outubro de 2024 apresentou o valor de R\$ 1 milhão, com redução de 17,6% comparado ao mês anterior.

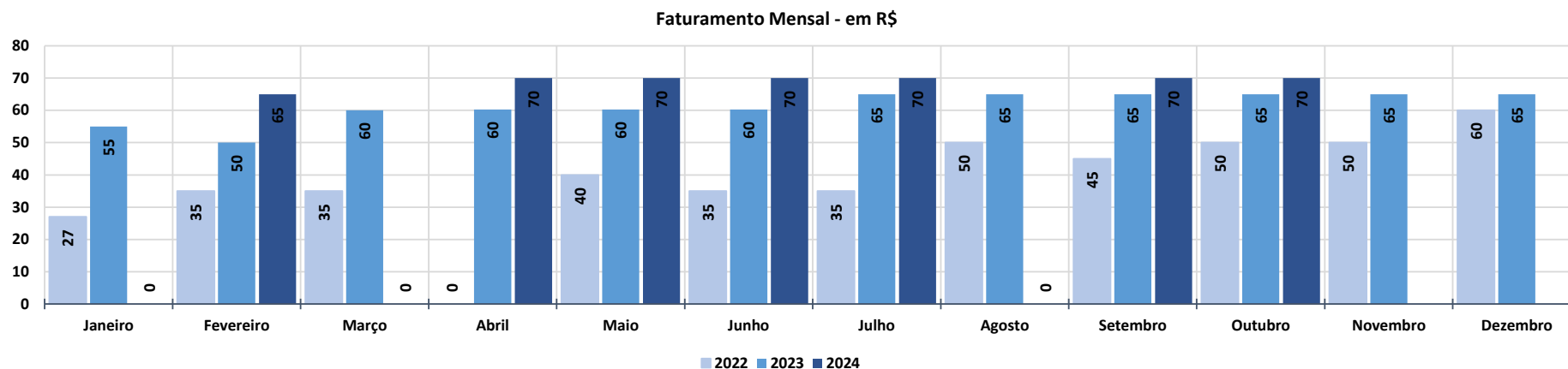


Faturamento Mensal	2022	A.V.%	2023	A.V.%	A.H%	2024	A.V.%	A.H%
Janeiro	338	0,0%	1.532	1,6%	353,5%	1.299	-20,2%	-15,2%
Fevereiro	435	28,7%	1.604	4,7%	269,0%	1.456	12,1%	-9,2%
Março	700	61,0%	1.617	0,9%	131,2%	1.048	-28,0%	-35,2%
Abril	798	14,1%	1.376	-14,9%	72,4%	1.224	16,9%	-11,0%
Mai	920	15,3%	1.779	29,3%	93,3%	1.497	22,3%	-15,8%
Junho	939	2,0%	1.708	-4,0%	81,9%	1.123	-25,0%	-34,3%
Julho	1.035	10,2%	1.993	16,7%	92,6%	1.125	0,2%	-43,5%
Agosto	1.002	-3,2%	2.211	11,0%	120,7%	1.076	-4,4%	-51,3%
Setembro	1.043	4,1%	1.283	-42,0%	23,0%	1.266	17,6%	-1,3%
Outubro	1.015	-2,7%	1.328	3,6%	30,9%	1.077	-14,9%	-18,9%
Novembro	1.051	3,6%	1.661	25,1%	58,0%			
Dezembro	1.508	43,4%	1.628	-2,0%	8,0%			
Total Anual	10.782		19.720			12.191		
Média Mensal	899		1.643		82,9%	1.219		-25,8%



2.3 Faturamento de Duas Meninas, Serviços, Comércio e Transporte Ltda

O gráfico abaixo apresenta o faturamento bruto da Recuperanda e em outubro de 2024 apresentou o valor de R\$ 70 mil.



Faturamento Mensal	2022	A.V.%	2023	A.V.%	A.H%	2024	A.V.%	A.H%
Janeiro	27	0,0%	55	-8,3%	103,7%	0	0,0%	0,0%
Fevereiro	35	29,6%	50	-9,1%	42,9%	65	100,0%	30,0%
Março	35	0,0%	60	20,0%	71,4%	0	0,0%	0,0%
Abril	0	-100,0%	60	0,4%	0,0%	70	100,0%	16,2%
Mai	40	0,0%	60	0,0%	50,6%	70	0,0%	16,2%
Junho	35	-12,5%	60	0,0%	72,1%	70	0,0%	16,2%
Julho	35	0,0%	65	7,9%	85,7%	70	0,0%	7,7%
Agosto	50	42,9%	65	0,0%	30,0%	0	0,0%	0,0%
Setembro	45	-10,0%	65	0,0%	44,4%	70	100,0%	7,7%
Outubro	50	11,1%	65	0,0%	30,0%	70	0,0%	7,7%
Novembro	50	0,0%	65	0,0%	30,0%			
Dezembro	60	20,0%	65	0,0%	8,3%			
Total Anual	462		736			485		
Média Mensal	42		61		46,0%	69		13,0%

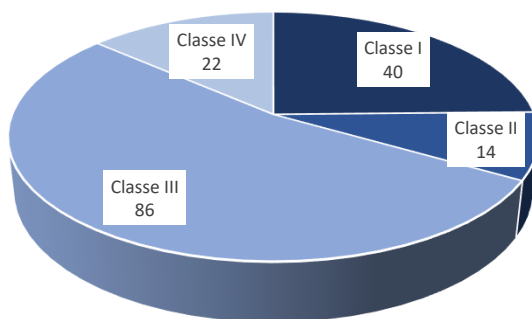


3 RELAÇÃO DE CREDORES

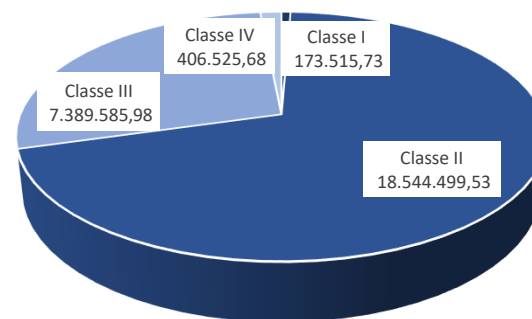
A 1ª Lista de Credores do art. 52, §1º, da Lei 11.101/2005 publicada pelas Recuperandas em 29/09/2023 relacionou 162 credores, com o valor total de R\$ 26.514.126,92 (Vinte e seis milhões, quinhentos e quatorze mil, cento e vinte e seis reais e noventa e dois centavos).

Classes	Nome	Credores	Valor da Lista
Classe I	Credores Trabalhista	40	173.515,73
Classe II	Credores Garantia Real	14	18.544.499,53
Classe III	Credores Quirografário	86	7.389.585,98
Classe IV	Credores ME e EPP	22	406.525,68
Total Geral		162	26.514.126,92

Credores por Número / Classe



Credores por Valor / Classe



4 ANÁLISE DOS DADOS CONTÁBEIS E INFORMAÇÕES FINANCEIRAS

4.1 Demonstrações Financeiras Construmello Comércio, Distribuidora e Transportes Ltda

4.1.1 Ativo

A seguir apresenta-se as contas do Balanço Patrimonial Ativo – Bens e Direitos:

Construmello Comércio, Distribuidora e Transportes Ltda

Em milhares de R\$

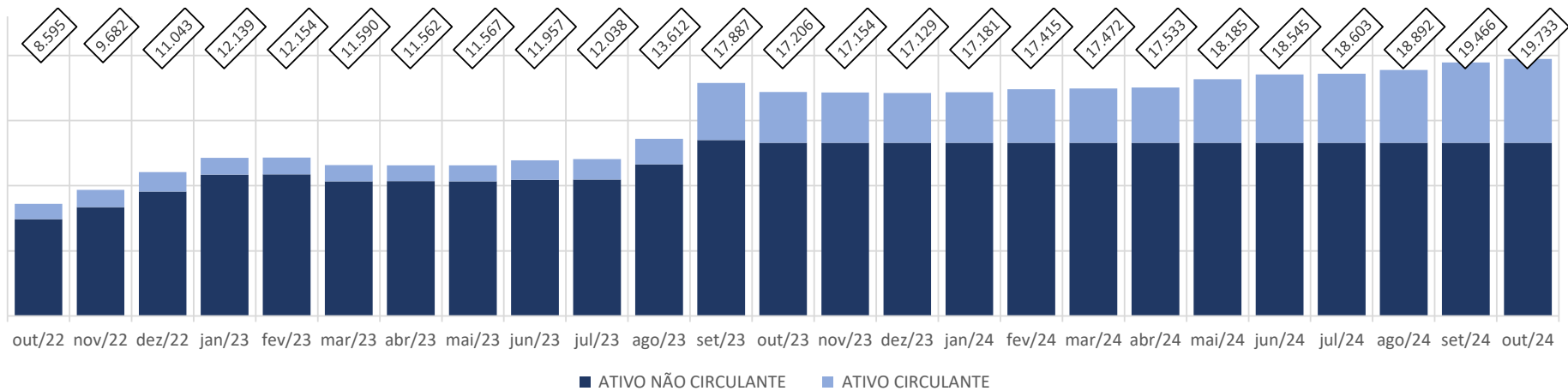
BALANÇO PATRIMONIAL	10/2023	11/2023	12/2023	01/2024	02/2024	03/2024	04/2024	05/2024	06/2024	07/2024	08/2024	09/2024	10/2024	Variação Mês Anterior	
														out/24-set/24	%AH
ATIVO CIRCULANTE	3.906	3.865	3.840	3.892	4.126	4.184	4.245	4.896	5.256	5.314	5.603	6.177	6.444	267	4,3%
% sobre TOTAL DO ATIVO	22,7%	22,5%	22,4%	22,7%	23,7%	23,9%	24,2%	26,9%	28,3%	28,6%	29,7%	31,7%	32,7%		
DISPONIBILIDADES	241	444	985	403	224	223	174	125	141	138	160	120	120	(0)	-0,2%
CAIXA GERAL	0	215	708	82	65	12	1	2	5	6	5	5	5	-	0,0%
BANCOS CONTA MOVIMENTO	60	129	177	81	19	-	45	19	35	27	54	15	14	(0)	-1,7%
APLICACOES LIQUIDEZ IMEDIATA	180	100	100	240	140	211	128	103	101	106	100	100	100	0	0,0%
DIREITOS REALIZÁVEIS	1.917	1.856	1.819	2.451	2.869	2.880	2.921	3.564	3.802	3.827	4.102	4.704	4.972	268	5,7%
CLIENTES	-	-	-	106	483	475	498	944	1.119	1.118	1.230	1.752	2.167	415	23,7%
OUTRAS CONTAS A RECEBER	760	762	756	1.293	1.341	1.372	1.403	1.625	1.708	1.755	1.929	2.026	1.887	(139)	-6,9%
ADIANTAMENTOS A FORNECEDORES	-	-	-	-	-	-	-	-	-	-	-	-	-	-	0,0%
IMPOSTOS A RECUPERAR	1.158	1.094	1.064	1.052	1.046	1.033	1.020	995	975	954	943	925	918	(8)	-0,9%
ESTOQUES	1.748	1.565	1.036	1.039	1.034	1.081	1.149	1.207	1.313	1.349	1.341	1.354	1.352	(1)	-0,1%
ATIVO NÃO CIRCULANTE	13.300	13.289	13.289	13.289	13.289	13.289	13.289	13.289	13.289	13.289	13.289	13.289	13.289	-	0,0%
% sobre TOTAL DO ATIVO	77,3%	77,5%	77,6%	77,3%	76,3%	76,1%	75,8%	73,1%	71,7%	71,4%	70,3%	68,3%	67,3%		
CONSÓRCIOS	175	175	175	175	175	175	175	175	175	175	175	175	175	-	0,0%
INVESTIMENTOS	33	3	3	3	3	3	3	3	3	3	3	3	3	-	0,0%
IMOBILIZADO	13.092	13.111	13.111	13.111	13.111	13.111	13.111	13.111	13.111	13.111	13.111	13.111	13.111	-	0,0%
TOTAL DO ATIVO	17.206	17.154	17.129	17.181	17.415	17.472	17.533	18.185	18.545	18.603	18.892	19.466	19.733	267	1,4%

Considerações:

Em outubro de 2024 o grupo de contas do Ativo Circulante apresentou aumento de R\$ 267 mil em relação ao mês anterior.

O Ativo Não Circulante não apresentou variações, em relação ao mês anterior.

CONSTRUMELLO - ATIVO - em milhares de R\$



4.1.2 Passivo

A seguir apresenta-se as contas do Balanço Patrimonial Passivo – Obrigações:

Construmello Comércio, Distribuidora e Transportes Ltda														Variação Mês Anterior	
Em milhares de R\$														out/24-set/24	%AH
BALANÇO PATRIMONIAL	10/2023	11/2023	12/2023	01/2024	02/2024	03/2024	04/2024	05/2024	06/2024	07/2024	08/2024	09/2024	10/2024		
PASSIVO CIRCULANTE	14.749	14.836	14.804	14.849	15.074	15.127	15.183	15.830	16.186	16.239	16.514	17.084	17.348	264	1,5%
% sobre TOTAL DO PASSIVO	85,7%	86,5%	86,4%	86,4%	86,6%	86,6%	86,6%	87,1%	87,3%	87,3%	87,4%	87,8%	87,9%		
FORNECEDORES	355	392	342	503	718	759	800	1.429	1.772	1.810	2.064	2.633	2.898	265	10,1%
EMPRESTIMOS E FINANCIAMENTOS	14.333	14.384	14.399	14.001	13.997	14.017	14.017	14.017	14.017	14.017	14.017	14.017	14.017	-	0,0%
OBRIGAÇÕES TRABALHISTAS E SOCIAIS	2	2	2	2	2	2	2	2	2	2	2	2	2	-	0,0%
PROVISÕES TRABALHISTAS E SOCIAIS	-	-	-	-	-	-	-	-	-	-	-	-	-	-	0,0%
OBRIGAÇÕES FISCAIS E TRIBUTÁRIAS	8	9	10	2	3	1	1	1	1	1	4	4	3	(1)	-26,4%
OUTRAS OBRIGAÇÕES	51	49	51	341	354	349	364	380	394	410	427	428	428	-	0,0%
PASSIVO NÃO CIRCULANTE	2.240	2.094	2.094	2.094	2.094	2.094	2.094	2.094	2.094	2.094	2.094	2.094	2.094	-	0,0%
OUTRAS OBRIGAÇÕES	2.240	2.094	2.094	2.094	2.094	2.094	2.094	2.094	2.094	2.094	2.094	2.094	2.094	-	0,0%
PATRIMONIO LIQUIDO	216	225	231	238	248	252	256	261	266	270	285	289	291	3	1,0%
% sobre TOTAL DO PASSIVO	1,3%	1,3%	1,4%	1,4%	1,4%	1,4%	1,5%	1,4%	1,4%	1,5%	1,5%	1,5%	1,5%		
CAPITAL SOCIAL	80	80	80	80	80	80	80	80	80	80	80	80	80	-	0,0%
LUCROS OU PREJUÍZOS ACUMULADOS	110	110	110	151	151	151	172	172	172	172	197	197	197	-	0,0%
LUCROS OU PREJUÍZOS DO EXERCÍCIO	26	34	41	7	16	20	5	10	14	19	8	12	15	3	23,1%
TOTAL DO PASSIVO	17.206	17.154	17.129	17.181	17.415	17.472	17.533	18.185	18.545	18.603	18.892	19.466	19.733	267	1,4%

Considerações:

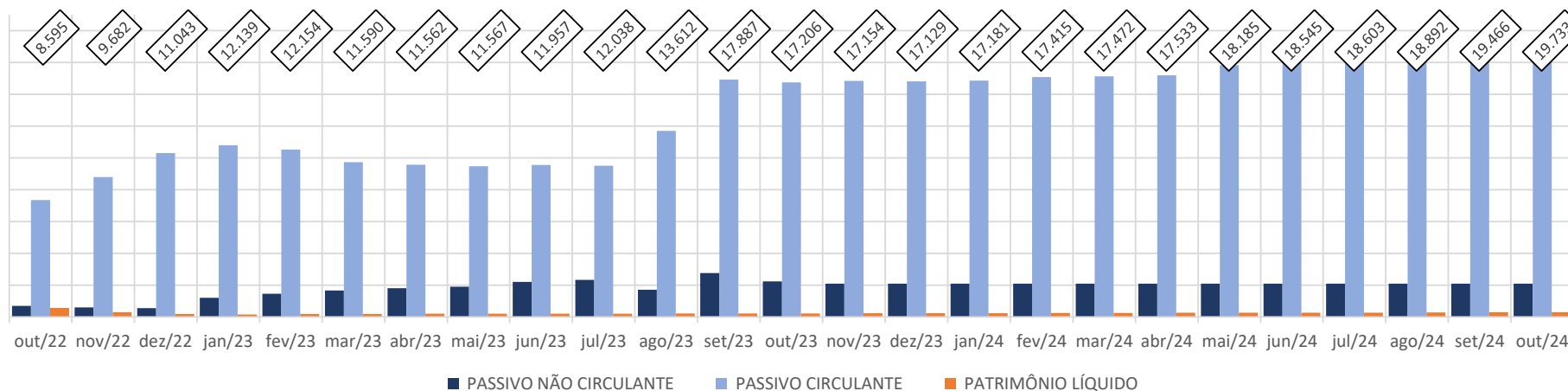
Em outubro de 2024 o grupo de contas do Passivo Circulante apresentou aumento de R\$ 264 mil em relação ao mês anterior.

O Passivo Não Circulante não apresentou variação em relação ao mês anterior.

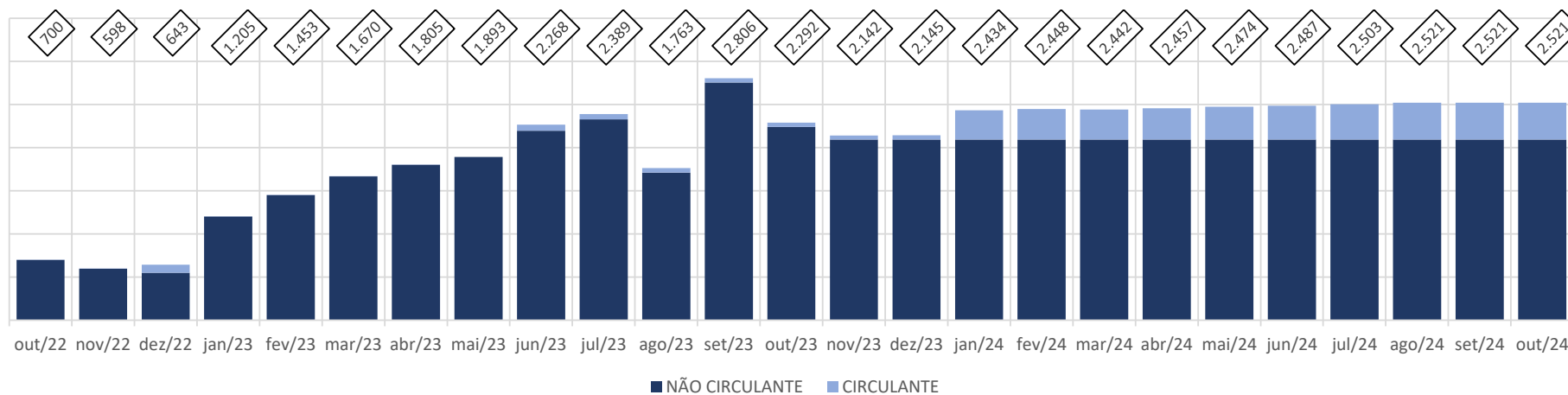
A variação que ocorre no Patrimônio Líquido é gerada pelo Resultado Líquido do Exercício apresentada no Demonstrativo de Resultado do Exercício (DRE).



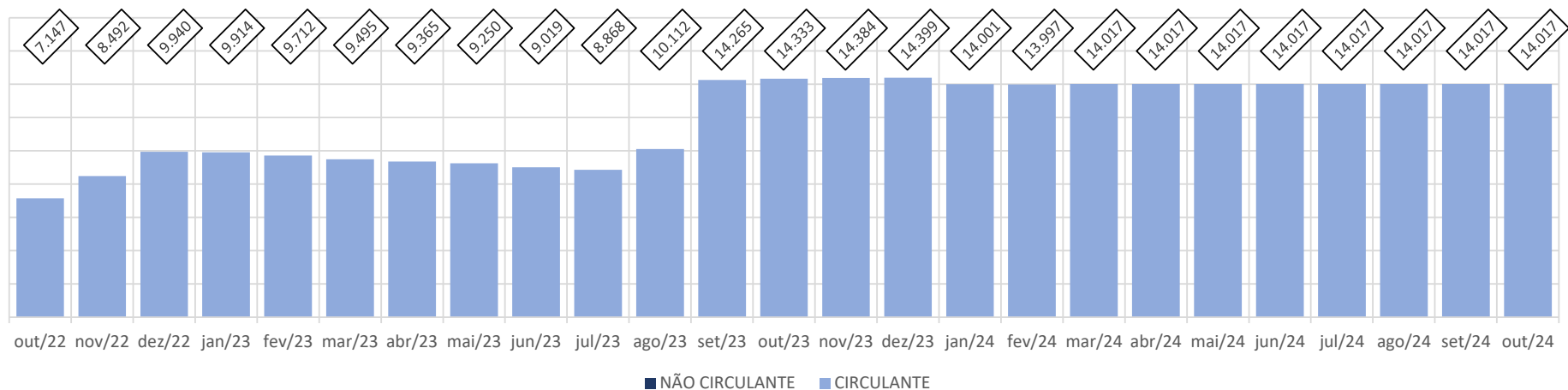
CONSTRUMELLO - PASSIVO - em milhares de R\$



CONSTRUMELLO - OUTRAS OBRIGAÇÕES - em milhares de R\$



CONSTRUMELLO - EMPRÉSTIMOS E FINANCIAMENTOS - em milhares de R\$



4.1.3 Demonstrativo de Resultado do Período

Construmello Comércio, Distribuidora e Transportes Ltda

Em milhares de R\$

Demonstrativo de Resultado do Exercício Mensal	10/2023	11/2023	12/2023	01/2024	02/2024	03/2024	04/2024	05/2024	06/2024	07/2024	08/2024	09/2024	10/2024	Variação Mês Anterior	
														out/24-set/24	%AH
RECEITA BRUTA DE VENDAS E SERVIÇOS	1.328	1.661	1.628	1.299	1.456	1.048	1.224	1.497	1.123	1.125	1.076	1.266	1.077	(189)	-14,9%
DEDUÇÕES DA RECEITA BRUTA	(132)	(173)	(167)	(137)	(170)	(129)	(139)	(173)	(130)	(141)	(122)	(144)	(111)	33	23,0%
RECEITA OPERACIONAL LÍQUIDA	1.196	1.489	1.462	1.162	1.287	919	1.085	1.325	993	984	954	1.121	966	(156)	-13,9%
CUSTOS DAS MERC VENDIDAS/SERVIÇOS	(1.012)	(1.319)	(1.263)	(1.047)	(1.085)	(813)	(916)	(1.161)	(823)	(890)	(861)	(996)	(842)	154	15,4%
% sobre ROL	-84,6%	-88,6%	-86,4%	-90,1%	-84,3%	-88,4%	-84,3%	-87,6%	-82,9%	-90,5%	-90,3%	-88,8%	-87,2%		
RESULTADO BRUTO OPERACIONAL	184	170	199	115	202	106	170	164	170	94	92	126	124	(2)	-1,6%
DESPESAS (RECEITAS) OPERACIONAIS	(143)	(75)	(155)	(93)	(172)	(78)	(149)	(141)	(148)	(74)	(71)	(121)	(121)	0	0,2%
% sobre ROL	-11,9%	-5,1%	-10,6%	-8,0%	-13,4%	-8,5%	-13,7%	-10,6%	-14,9%	-7,5%	-7,4%	-10,8%	-12,5%		
DESPESAS COM VENDAS	-	-	-	-	-	-	-	-	-	-	-	-	-	-	0,0%
DESPESAS ADMINISTRATIVAS	(143)	(75)	(155)	(93)	(172)	(78)	(149)	(141)	(148)	(74)	(71)	(121)	(121)	0	0,2%
DESPESAS TRIBUTÁRIAS	-	-	-	-	-	-	-	-	-	-	-	-	-	-	0,0%
OUTRAS RECEITAS E DESPESAS OPERACIONAIS	0	-	-	0	0	0	-	0	0	-	-	0	0	(0)	-20,0%
% sobre ROL	0,0%	0,0%	0,0%	0,0%	0,0%	0,0%	0,0%	0,0%	0,0%	0,0%	0,0%	0,0%	0,0%		
OUTRAS RECEITAS OPERACIONAIS	0	-	-	0	0	0	-	0	0	-	-	0	0	(0)	-20,0%
OUTRAS DESPESAS OPERACIONAIS	-	-	-	-	-	-	-	-	-	-	-	-	-	-	0,0%
RESULTADO ANTES DAS RECEITAS E DESPESAS FINANCEI	41	94	44	22	30	28	21	23	22	20	21	5	3	(2)	-38,9%
% sobre ROL	3,5%	6,3%	3,0%	1,9%	2,3%	3,1%	2,0%	1,7%	2,2%	2,0%	2,2%	0,4%	0,3%		
RECEITAS FINANCEIRAS	1	0	0	-	0	1	1	0	0	0	0	0	0	(0)	-93,3%
DESPESAS FINANCEIRAS	(38)	(85)	(36)	(13)	(18)	(24)	(15)	(17)	(15)	(16)	(18)	(1)	(0)	0	82,3%
RESULTADO ANTES DO IRPJ E CSLL	5	10	8	9	12	5	6	6	6	4	4	4	3	(1)	-32,8%
% sobre ROL	0,4%	0,7%	0,6%	0,8%	0,9%	0,6%	0,6%	0,5%	0,6%	0,4%	0,4%	0,4%	0,3%		
PROVISÃO PARA IMPOSTO DE RENDA	(1)	(1)	(1)	(1)	(2)	(1)	(1)	(1)	(1)	-	-	-	-	-	0,0%
PROVISÃO PARA CONTRIBUIÇÃO SOCIAL	(0)	(1)	(1)	(1)	(1)	(0)	(1)	(1)	(1)	-	-	-	-	-	0,0%
RESULTADO LÍQUIDO DO EXERCÍCIO	4	8	7	7	9	4	5	5	5	4	4	4	3	(1)	-32,8%
% sobre ROL	0,3%	0,6%	0,5%	0,6%	0,7%	0,4%	0,5%	0,4%	0,5%	0,4%	0,4%	0,4%	0,3%		

Considerações:

Em outubro de 2024 a Recuperanda apresentou Receita Bruta de Vendas em R\$ 1 milhão, com aumento de 13,9% na Receita Operacional Líquida em relação ao mês anterior.

O Resultado Líquido do Exercício apresentou lucro de R\$ 3 mil.



4.2 Demonstrações Financeiras Duas Meninas, Serviços, Comércio e Transporte Ltda

4.2.1 Ativo

A seguir apresenta-se as contas do Balanço Patrimonial Ativo – Bens e Direitos:

Duas Meninas, Serviços, Comércio e Transporte Ltda														Variação Mês Anterior	
Em milhares de R\$														out/24-set/24	%AH
BALANÇO PATRIMONIAL	10/2023	11/2023	12/2023	01/2024	02/2024	03/2024	04/2024	05/2024	06/2024	07/2024	08/2024	09/2024	10/2024		
ATIVO CIRCULANTE	100	111	100	100	137	118	135	116	131	123	118	126	109	(17)	-13,1%
% sobre TOTAL DO ATIVO	99,1%	99,2%	99,1%	99,1%	99,3%	99,2%	99,3%	99,2%	99,3%	99,3%	99,2%	99,3%	99,2%		
DISPONIBILIDADES	100	100	100	100	101	100	102	101	102	103	104	102	101	(1)	-1,4%
CAIXA GERAL	0	0	0	0	1	0	2	1	2	3	4	2	1	(1)	-59,0%
BANCOS CONTA MOVIMENTO	0	0	0	0	0	0	0	0	0	0	0	0	0	(0)	-19,9%
APLICACOES LIQUIDEZ IMEDIATA	100	100	100	100	100	100	100	100	100	100	100	100	100	-	0,0%
DIREITOS REALIZÁVEIS	-	11	-	-	36	17	33	15	28	20	14	23	8	(15)	-64,2%
CLIENTES	-	-	-	-	36	17	33	11	21	10	10	10	-	(10)	-100,0%
OUTRAS CONTAS A RECEBER	-	-	-	-	-	-	-	-	-	-	-	-	-	-	0,0%
ADIANTAMENTOS A FORNECEDORES	-	11	-	-	-	-	-	4	8	10	4	13	8	(5)	-37,6%
IMPOSTOS A RECUPERAR	-	-	-	-	-	-	-	-	-	-	-	-	-	-	0,0%
ESTOQUES	-	-	-	-	-	-	-	-	-	-	-	-	-	-	0,0%
ATIVO NÃO CIRCULANTE	1	1	1	1	1	1	1	1	1	1	1	1	1	-	0,0%
% sobre TOTAL DO ATIVO	0,9%	0,8%	0,9%	0,9%	0,7%	0,8%	0,7%	0,8%	0,7%	0,7%	0,8%	0,7%	0,8%		
CONSÓRCIOS	-	-	-	-	-	-	-	-	-	-	-	-	-	-	0,0%
INVESTIMENTOS	1	1	1	1	1	1	1	1	1	1	1	1	1	-	0,0%
IMOBILIZADO	-	-	-	-	-	-	-	-	-	-	-	-	-	-	0,0%
TOTAL DO ATIVO	101	112	101	101	138	119	136	117	132	124	119	127	110	(17)	-13,0%

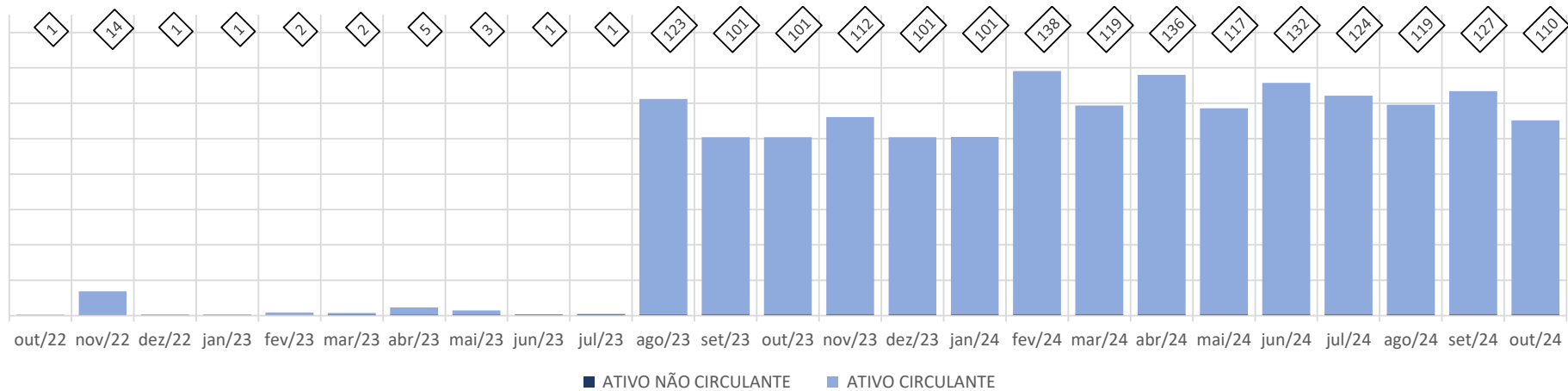
Considerações:

Em outubro de 2024 o grupo de contas do Ativo Circulante apresentou redução de R\$ 17 mil, em relação ao mês anterior.

O Ativo Não Circulante não apresentou variações, em relação ao mês anterior.



DUAS MENINAS - ATIVO - em milhares de R\$



4.2.2 Passivo

A seguir apresenta-se as contas do Balanço Patrimonial Passivo – Obrigações:

Duas Meninas, Serviços, Comércio e Transporte Ltda
 Em milhares de R\$

BALANÇO PATRIMONIAL	10/2023	11/2023	12/2023	01/2024	02/2024	03/2024	04/2024	05/2024	06/2024	07/2024	08/2024	09/2024	10/2024	Variação Mês Anterior	
														out/24-set/24	%AH
PASSIVO CIRCULANTE	255	266	270	804	872	942	986	996	1.040	1.066	1.161	1.198	1.226	28	2,3%
% sobre TOTAL DO PASSIVO	252,3%	236,8%	267,2%	796,3%	631,3%	793,5%	724,7%	849,7%	790,3%	857,9%	974,0%	944,3%	1110,9%		
FORNECEDORES	-	-	-	-	2	-	-	-	-	0	-	-	-	-	0,0%
EMPRESTIMOS E FINANCIAMENTOS	180	180	180	687	735	817	850	864	902	934	1.048	1.061	1.071	9	0,9%
OBRIGAÇÕES TRABALHISTAS E SOCIAIS	56	66	69	74	85	82	87	83	88	82	70	87	105	18	20,8%
PROVISÕES TRABALHISTAS E SOCIAIS	-	-	-	-	-	-	-	-	-	-	-	-	-	-	0,0%
OBRIGAÇÕES FISCAIS E TRIBUTÁRIAS	7	7	7	0	7	0	8	8	8	8	0	7	8	0	2,0%
OUTRAS OBRIGAÇÕES	12	12	13	43	43	43	42	42	42	42	42	42	43	0	1,0%
PASSIVO NÃO CIRCULANTE	397	411	458	-	-	-	-	-	-	-	-	-	-	-	0,0%
OUTRAS OBRIGAÇÕES	397	411	458	-	-	-	-	-	-	-	-	-	-	-	0,0%
PATRIMONIO LIQUIDO	(551)	(564)	(626)	(703)	(734)	(823)	(850)	(879)	(908)	(941)	(1.041)	(1.071)	(1.115)	(44)	-4,2%
% sobre TOTAL DO PASSIVO	-545,7%	-502,7%	-620,6%	-696,3%	-531,3%	-693,5%	-624,7%	-749,7%	-690,3%	-757,9%	-874,0%	-844,3%	-1010,9%		
CAPITAL SOCIAL	10	10	10	10	10	10	10	10	10	10	10	10	10	-	0,0%
LUCROS OU PREJUÍZOS ACUMULADOS	(322)	(322)	(322)	(636)	(636)	(636)	(833)	(833)	(833)	(833)	(833)	(833)	(833)	-	0,0%
LUCROS OU PREJUÍZOS DO EXERCÍCIO	(239)	(252)	(314)	(77)	(108)	(197)	(27)	(56)	(85)	(118)	(218)	(247)	(292)	(44)	-18,0%
TOTAL DO PASSIVO	101	112	101	101	138	119	136	117	132	124	119	127	110	(17)	-13,0%

Considerações:

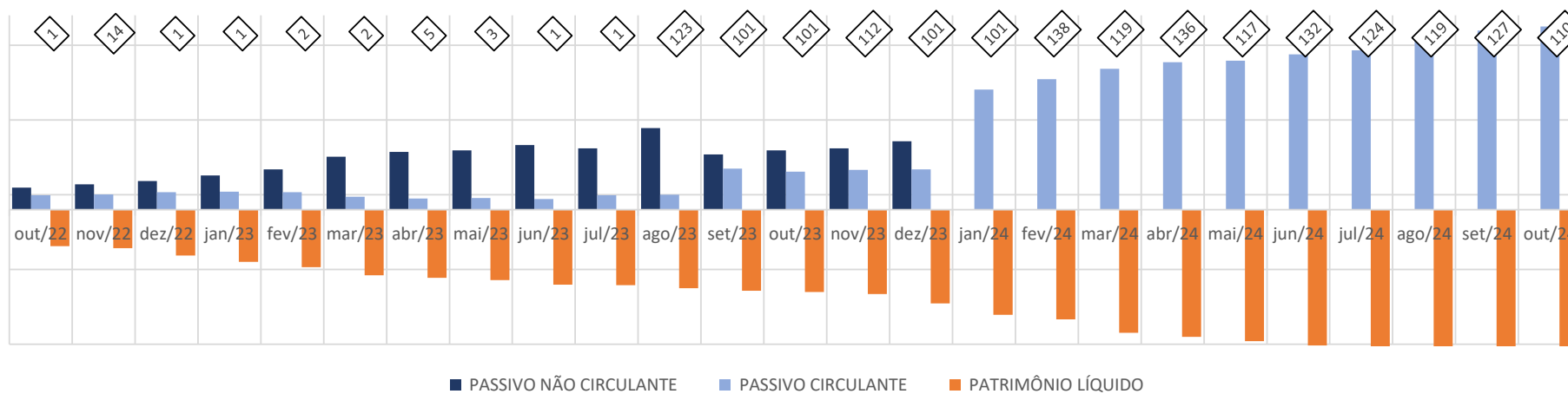
Em outubro de 2024 o grupo de contas do Passivo Circulante aumentou em R\$ 28 mil, em relação ao mês anterior.

O Passivo Não Circulante não apresentou variação, em relação ao mês anterior.

A variação que ocorre no Patrimônio Líquido é gerada pelo Resultado Líquido do Exercício apresentada no Demonstrativo de Resultado do Exercício (DRE).

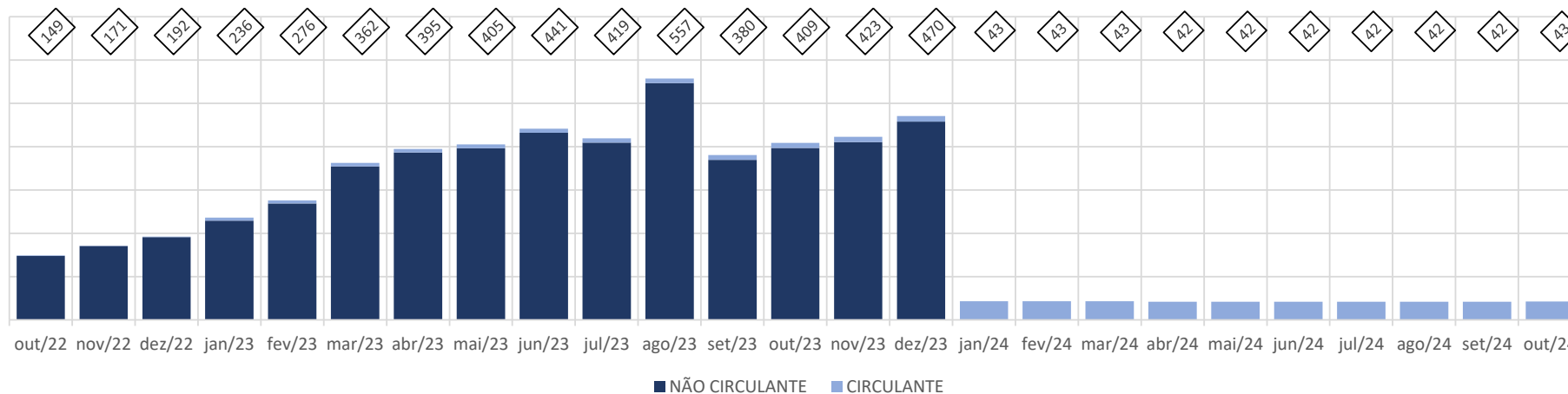


DUAS MENINAS - PASSIVO - em milhares de R\$



■ PASSIVO NÃO CIRCULANTE ■ PASSIVO CIRCULANTE ■ PATRIMÔNIO LÍQUIDO

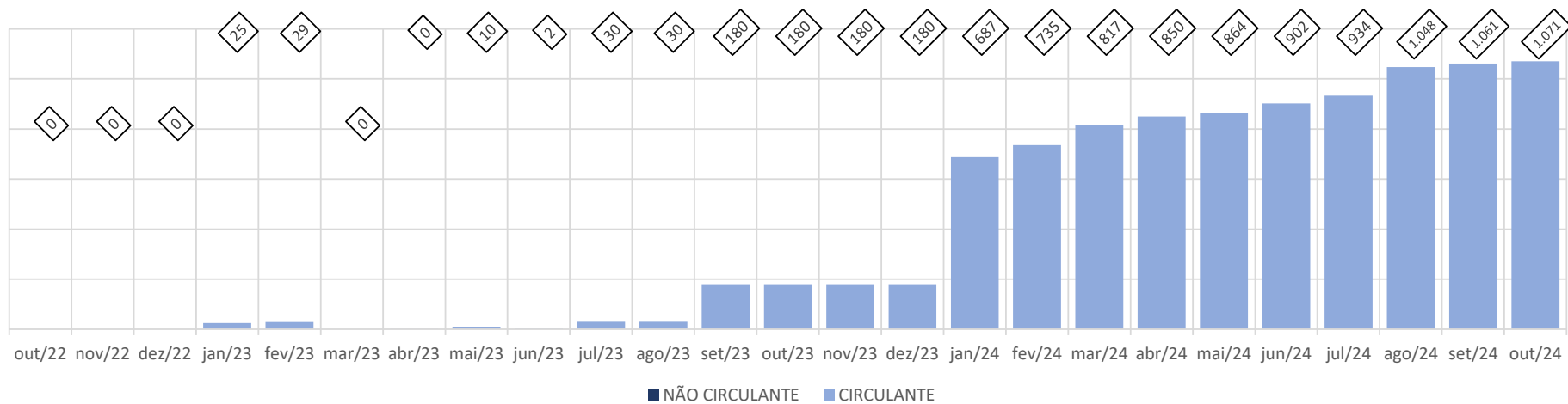
DUAS MENINAS - OUTRAS OBRIGAÇÕES - em milhares de R\$



■ NÃO CIRCULANTE ■ CIRCULANTE



DUAS MENINAS - EMPRÉSTIMOS E FINANCIAMENTOS - em milhares de R\$



4.2.3 Demonstrativo de Resultado do Período

Duas Meninas, Serviços, Comércio e Transporte Ltda

Em milhares de R\$

Demonstrativo de Resultado do Exercício Mensal	10/2023	11/2023	12/2023	01/2024	02/2024	03/2024	04/2024	05/2024	06/2024	07/2024	08/2024	09/2024	10/2024	Variação Mês Anterior	
														out/24-set/24	%AH
RECEITA BRUTA DE VENDAS E SERVIÇOS	65	65	65	-	65	-	70	70	70	70	-	70	70	-	0,0%
DEDUÇÕES DA RECEITA BRUTA	(7)	(7)	(7)	-	(7)	-	(8)	(8)	(8)	(8)	-	(7)	(7)	(0)	-0,2%
RECEITA OPERACIONAL LÍQUIDA	58	58	58	-	58	-	62	62	62	62	-	63	63	(0)	0,0%
CUSTOS DAS MERC VENDIDAS/SERVIÇOS	(63)	(66)	(114)	-	-	-	-	-	-	-	-	-	-	-	0,0%
% sobre ROL	-109,7%	-114,2%	-197,6%	0,0%	0,0%	0,0%	0,0%	0,0%	0,0%	0,0%	0,0%	0,0%	0,0%		
RESULTADO BRUTO OPERACIONAL	(6)	(8)	(56)	-	58	-	62	62	62	62	-	63	63	(0)	0,0%
DESPESAS (RECEITAS) OPERACIONAIS	(2)	(5)	(6)	(77)	(89)	(89)	(89)	(92)	(91)	(96)	(99)	(92)	(107)	(15)	-16,4%
% sobre ROL	-4,0%	-9,1%	-9,8%	0,0%	-154,2%	0,0%	-142,5%	-146,5%	-146,5%	-153,6%	0,0%	-147,0%	-171,1%		
DESPESAS COM VENDAS	-	-	-	-	-	-	-	-	-	-	-	-	-	-	0,0%
DESPESAS ADMINISTRATIVAS	(2)	(5)	(6)	(77)	(89)	(89)	(89)	(92)	(91)	(96)	(99)	(92)	(107)	(15)	-16,4%
DESPESAS TRIBUTÁRIAS	-	-	-	-	-	-	-	-	-	-	-	-	-	-	0,0%
OUTRAS RECEITAS E DESPESAS OPERACIONAIS	-	-	-	-	-	-	-	-	-	-	-	-	-	-	0,0%
% sobre ROL	0,0%	0,0%	0,0%	0,0%	0,0%	0,0%	0,0%	0,0%	0,0%	0,0%	0,0%	0,0%	0,0%		
OUTRAS RECEITAS OPERACIONAIS	-	-	-	-	-	-	-	-	-	-	-	-	-	-	0,0%
OUTRAS DESPESAS OPERACIONAIS	-	-	-	-	-	-	-	-	-	-	-	-	-	-	0,0%
RESULTADO ANTES DAS RECEITAS E DESPESAS FINANCEI	(8)	(13)	(62)	(77)	(31)	(89)	(27)	(29)	(29)	(33)	(99)	(29)	(44)	(15)	-51,3%
% sobre ROL	-13,7%	-23,3%	-107,4%	0,0%	-54,2%	0,0%	-42,5%	-46,5%	-46,5%	-53,6%	0,0%	-47,0%	-71,1%		
RECEITAS FINANCEIRAS	-	-	-	-	-	-	-	-	-	-	-	-	-	-	0,0%
DESPESAS FINANCEIRAS	(0)	(0)	(0)	(0)	-	(0)	-	-	-	(0)	(1)	-	-	-	0,0%
RESULTADO ANTES DO IRPJ E CSLL	(8)	(14)	(62)	(77)	(31)	(89)	(27)	(29)	(29)	(33)	(100)	(29)	(44)	(15)	-51,3%
% sobre ROL	-14,3%	-23,4%	-107,4%	0,0%	-54,2%	0,0%	-42,5%	-46,5%	-46,5%	-53,7%	0,0%	-47,0%	-71,1%		
PROVISÃO PARA IMPOSTO DE RENDA	-	-	-	-	-	-	-	-	-	-	-	-	-	-	0,0%
PROVISÃO PARA CONTRIBUIÇÃO SOCIAL	-	-	-	-	-	-	-	-	-	-	-	-	-	-	0,0%
RESULTADO LÍQUIDO DO EXERCÍCIO	(8)	(14)	(62)	(77)	(31)	(89)	(27)	(29)	(29)	(33)	(100)	(29)	(44)	(15)	-51,3%
% sobre ROL	-14,3%	-23,4%	-107,4%	0,0%	-54,2%	0,0%	-42,5%	-46,5%	-46,5%	-53,7%	0,0%	-47,0%	-71,1%		

Considerações:

Em outubro de 2024 a Recuperanda apresentou a Receita Bruta de Vendas no valor de R\$ 70 mil.

O Resultado Líquido do Exercício apresentou prejuízo de R\$ 44 mil.





Av. Iguaçú, 2820, sala 1001, 10º andar – Água Verde – CEP 80.240-031 – Curitiba/PR
Av. Paulista, 1439, 1º andar, conjunto 12 – Bela Vista – CEP 01.311-926 - São Paulo/SP
Rua Antônio Albuquerque, 330, 8º andar – Savassi – CEP 30.112-010– Belo Horizonte/MG
Av. Trompowsky, 354, sala 501, Centro CEP 88.015-300 – Florianópolis/SC
Rua Mostardeiro, 777, sala 1401, Independência – CEP 90.430-001 - Porto Alegre/RS
www.credibilita.com.br – contato@credibilita.adv.br – Tel (41) 3242-9009

