

Competência:
fevereiro de 2026



Relatório Mensal de Atividade

Recuperação Judicial da(s) Empresa(s):

CONSTRUMELLO Com. Dist. e Transportes LTDA
DUAS MENINAS, SERVIÇOS, Com. e Transporte LTDA



Documento assinado digitalmente, conforme MP nº 2.200-2/2001, Lei nº 11.419/2006, resolução do Projudi, do TJPR/OE
Validação deste em <https://projudi.tjpr.jus.br/projudi/> - Identificador: PJY9Y CEGJ3 YPD5S XG58A

CONSIDERAÇÕES INICIAIS

Excelentíssimo Senhor Doutor Juiz de Direito da 3ª Vara Cível e Empresarial Regional de Maringá - Estado do Paraná

Processo nº 0001797-32.2023.8.16.0180

A Credibilita Administração Judicial e Serviços Ltda, nomeada Administradora Judicial nos citados autos, vem, respeitosamente, à presença de Vossa Excelência, apresentar o Relatório Mensal de Atividades das Recuperandas:

- CONSTRUMELLO COMÉRCIO, DISTRIBUIDORA E TRANSPORTES LTDA.
- DUAS MENINAS, SERVIÇOS, COMÉRCIO E TRANSPORTE LTDA.

Este relatório, denominado “**Relatório Mensal de Atividades - RMA**”, foi elaborado com as informações quantitativas e qualitativas fornecidas pelas Recuperandas, contemplando as análises do mês de **fevereiro de 2026**.

Tem como objetivo:

- Fornecer informações sobre as atividades econômicas das Recuperandas;
- Apresentar informações financeiras e econômicas;

Com relação às informações contidas neste documento, a Administradora Judicial fica à disposição para prestar esclarecimentos adicionais.

Atenciosamente,

Credibilita Administração Judicial e Serviços Ltda.



GLOSSÁRIO

AC - Ativo Circulante

ACF - Ativo Circulante Financeiro

ACO - Ativo Circulante Operacional

A.H. – Análise Horizontal

AJ - Administrador Judicial

ANC - Ativo Não Circulante

A.V. – Análise Vertical

BP - Balanço Patrimonial

DRE - Demonstrativo de Resultado do Exercício

EBITDA - Earnings Before Interest, Taxes, Depreciation and Amortization Ou Lucro Antes dos Juros, Impostos, Depreciação e Amortização.

IFs - Instituições Financeiras

LL - Lucro Líquido

LO - Lucro Operacional

PC - Passivo Circulante

PCF - Passivo Circulante Financeiro

PCO - Passivo Circulante Operacional

PL - Patrimônio Líquido

PNC - Passivo Não Circulante

RJ - Recuperação Judicial

RL - Receita Líquida

ROL - Receita Operacional Líquida ou Receita Líquidas de Vendas



ÍNDICE

1	EMPRESAS DO GRUPO EM RECUPERAÇÃO JUDICIAL.....	4
1.1	ESTRUTURA SOCIETÁRIA.....	4
2	RESUMO DAS ATIVIDADES OPERACIONAIS.....	5
2.1	COLABORADORES.....	5
2.2	FATURAMENTO DA CONSTRUMELLO COMÉRCIO, DISTRIBUIDORA E TRANSPORTES LTDA.....	6
2.3	FATURAMENTO DE DUAS MENINAS, SERVIÇOS, COMÉRCIO E TRANSPORTE LTDA.....	7
3	RELAÇÃO DE CREDORES.....	8
4	ANÁLISE DOS DADOS CONTÁBEIS E INFORMAÇÕES FINANCEIRAS.....	9
4.1	DEMONSTRAÇÕES FINANCEIRAS CONSTRUMELLO COMÉRCIO, DISTRIBUIDORA E TRANSPORTES LTDA.....	9
4.1.1	ATIVO.....	9
4.1.2	PASSIVO.....	11
4.1.3	DEMONSTRATIVO DE RESULTADO DO PERÍODO.....	14
4.2	DEMONSTRAÇÕES FINANCEIRAS DUAS MENINAS, SERVIÇOS, COMÉRCIO E TRANSPORTE LTDA.....	15
4.2.1	ATIVO.....	15
4.2.2	PASSIVO.....	17
4.2.3	DEMONSTRATIVO DE RESULTADO DO PERÍODO.....	20



1 EMPRESAS DO GRUPO EM RECUPERAÇÃO JUDICIAL

1.1 Estrutura Societária

Construmello Comércio, Distribuidora e Transportes Ltda

Nome	Qualificação	Nome Representante Legal	Qualificação Representante Legal
Leonice Bessa	49-Sócio-Administrador	-	-

Fonte: Site da Receita Federal, em 24/03/2024.

Duas Meninas, Serviços, Comércio e Transporte Ltda

Nome	Qualificação	Nome Representante Legal	Qualificação Representante Legal
Paulo Fernando da Silva	49-Sócio-Administrador	-	-

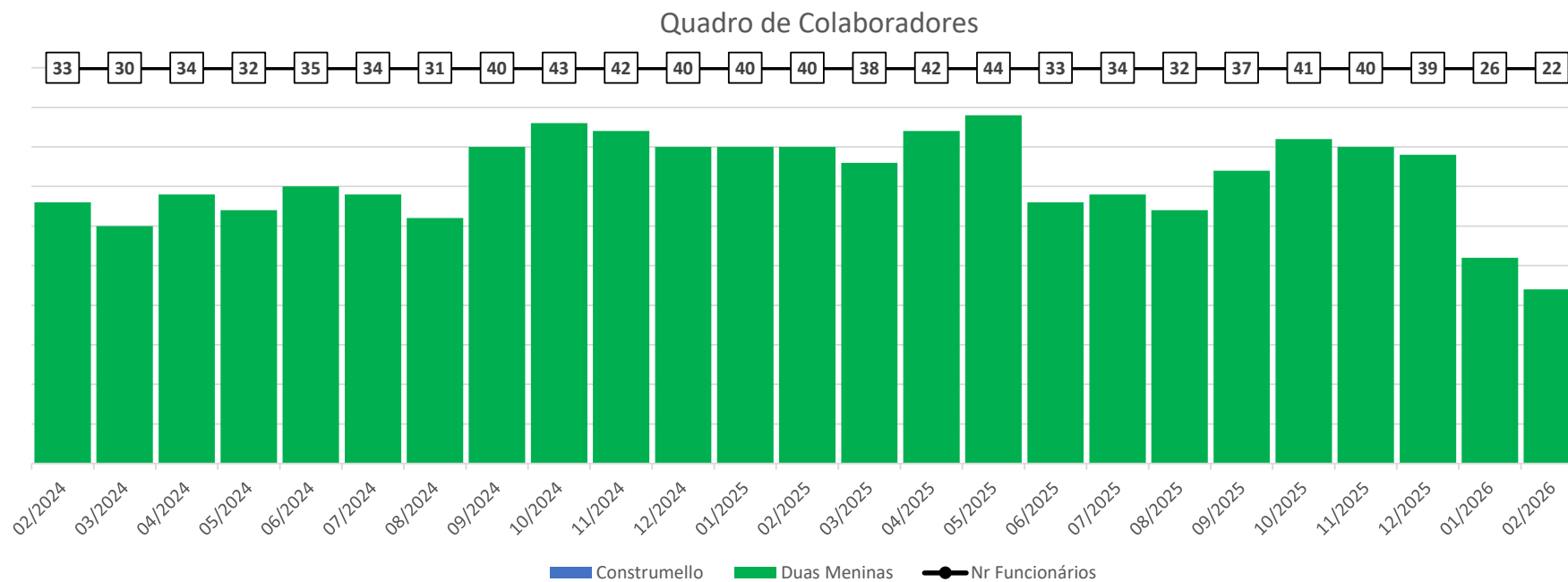
Fonte: Site da Receita Federal, em 24/03/2024.



2 RESUMO DAS ATIVIDADES OPERACIONAIS

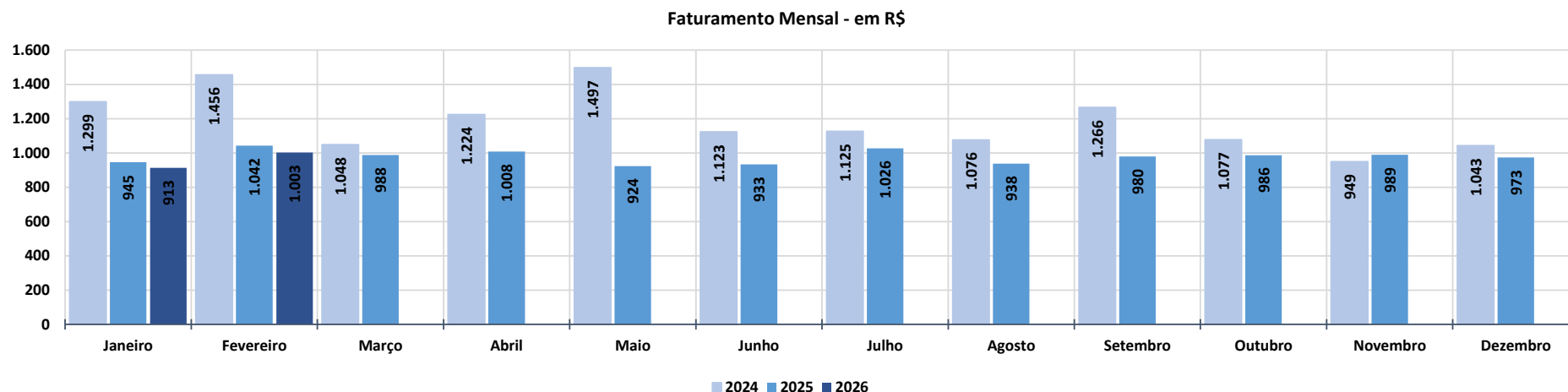
2.1 Colaboradores

No mês de fevereiro de 2026, as Recuperandas apresentaram **22 colaboradores** ativos.



2.2 Faturamento da Construmello Comércio, Distribuidora e Transportes Ltda

O gráfico abaixo apresenta o faturamento bruto histórico da Recuperanda e em fevereiro de 2026 apresentou o valor de R\$ 1 milhão, com aumento de 9,8% comparado ao mês anterior.

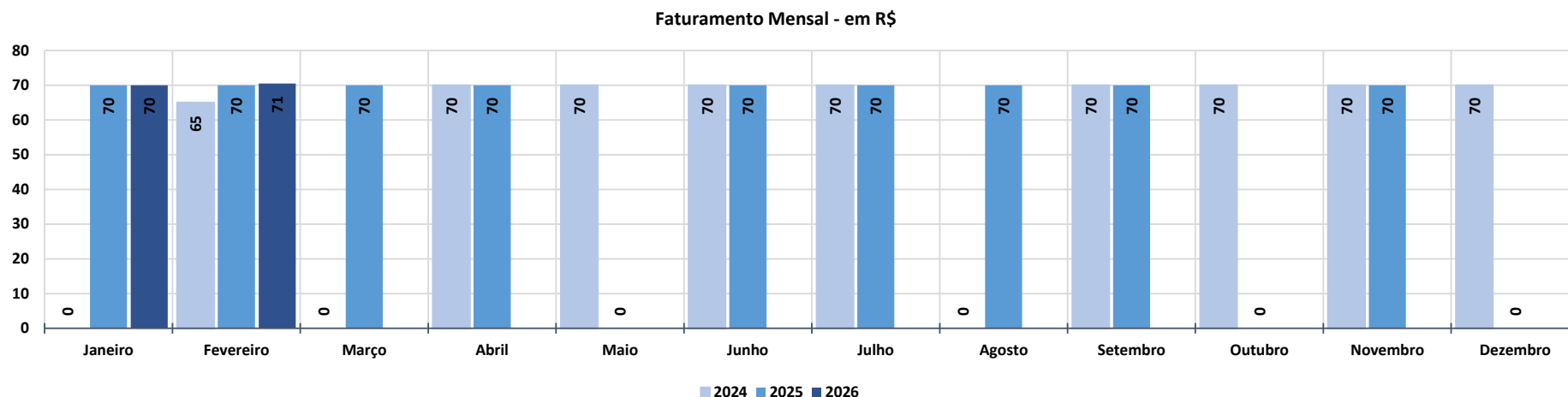


Faturamento Mensal	2024	A.V.%	2025	A.V.%	A.H%	2026	A.V.%	A.H%
Janeiro	1.299	0,0%	945	-9,3%	-27,2%	913	-6,1%	-3,4%
Fevereiro	1.456	12,1%	1.042	10,3%	-28,4%	1.003	9,8%	-3,8%
Março	1.048	-28,0%	988	-5,2%	-5,7%			
Abril	1.224	16,9%	1.008	2,1%	-17,7%			
Mai	1.497	22,3%	924	-8,4%	-38,3%			
Junho	1.123	-25,0%	933	1,0%	-16,9%			
Julho	1.125	0,2%	1.026	10,0%	-8,8%			
Agosto	1.076	-4,4%	938	-8,6%	-12,8%			
Setembro	1.266	17,6%	980	4,4%	-22,6%			
Outubro	1.077	-14,9%	986	0,6%	-8,4%			
Novembro	949	-11,9%	989	0,3%	4,3%			
Dezembro	1.043	9,9%	973	-1,6%	-6,7%			
Total Anual	14.182		11.733			1.916		
Média Mensal	1.182		978		-17,3%	958		-2,0%



2.3 Faturamento de Duas Meninas, Serviços, Comércio e Transporte Ltda

O gráfico abaixo apresenta o faturamento bruto da Recuperanda e em fevereiro de 2026 apresentou o valor de R\$ 71 mil.




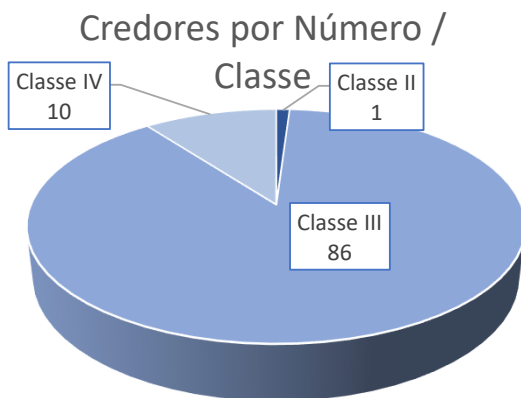
Faturamento Mensal	2024	A.V.%	2025	A.V.%	A.H%	2026	A.V.%	A.H%
Janeiro	0	0,0%	70	0,0%	0,0%	70	10000,0%	0,0%
Fevereiro	65	0,0%	70	0,0%	7,7%	71	0,7%	0,7%
Março	0	-100,0%	70	0,0%	0,0%			
Abril	70	0,0%	70	0,0%	0,0%			
Mai	70	0,0%	0	-100,0%	-100,0%			
Junho	70	0,0%	70	0,0%	0,0%			
Julho	70	0,0%	70	0,0%	0,0%			
Agosto	0	-100,0%	70	0,0%	0,0%			
Setembro	70	0,0%	70	0,0%	0,0%			
Outubro	70	0,0%	0	-100,0%	-100,0%			
Novembro	70	0,0%	70	0,0%	0,0%			
Dezembro	70	0,0%	0	-100,0%	-100,0%			
Total Anual	625		630			141		
Média Mensal	69		70	0,8%		70	0,4%	



3 RELAÇÃO DE CREDORES

Esta Administração Judicial apresentou no ev. 404 e 405 dos autos principais a lista de credores alusiva ao art. 7º, §2º da Lei n.º 11.101/2005, relacionando 97 credores pelo valor total de R\$ 8.670.140,17 (oito milhões seiscentos e setenta mil cento e quarenta reais e dezessete centavos). A lista foi publicada em 01/07/2025.

Classes	Nome	Credores	Valor da Lista
Classe II	Credores Garantia Real	1	242.454,51
Classe III	Credores Quirografário	86	8.212.647,32
Classe IV	Credores ME e EPP	10	215.038,34
Total Geral		97	8.670.140,17



4 ANÁLISE DOS DADOS CONTÁBEIS E INFORMAÇÕES FINANCEIRAS

4.1 Demonstrações Financeiras Construmello Comércio, Distribuidora e Transportes Ltda

4.1.1 Ativo

A seguir apresenta-se as contas do Balanço Patrimonial Ativo – Bens e Direitos:

Construmello Comércio, Distribuidora e Transportes Ltda

Em milhares de R\$

BALANÇO PATRIMONIAL	02/2025	03/2025	04/2025	05/2025	06/2025	07/2025	08/2025	09/2025	10/2025	11/2025	12/2025	01/2026	02/2026	Variação Mês Anterior	
														fev/26-jan/26	%AH
ATIVO CIRCULANTE	7.314	8.674	9.177	9.735	4.947	5.187	5.475	5.922	6.367	7.190	7.390	6.622	7.090	468	7,1%
% sobre TOTAL DO ATIVO	35,5%	39,5%	40,8%	42,3%	27,1%	28,1%	29,2%	30,8%	32,4%	35,7%	36,6%	34,5%	36,4%		
DISPONIBILIDADES	103	108	118	129	483	118	113	172	119	117	149	124	209	85	68,2%
CAIXA GERAL	2	6	6	6	2	5	5	15	15	15	15	15	15	-	0,0%
BANCOS CONTA MOVIMENTO	1	2	12	24	380	12	8	57	3	1	33	9	94	85	952,4%
APLICACOES LIQUIDEZ IMEDIATA	100	100	100	100	100	100	100	100	100	100	100	100	100	-	0,0%
DIREITOS REALIZÁVEIS	5.881	7.090	7.554	8.057	2.905	3.483	3.714	4.062	4.530	5.095	5.257	4.784	5.134	350	7,3%
CLIENTES	3.039	4.143	4.601	5.113	936	1.517	1.984	2.346	2.817	3.389	3.565	3.731	4.091	360	9,6%
OUTRAS CONTAS A RECEBER	1.977	2.098	2.108	2.108	910	910	910	910	910	910	910	910	910	-	0,0%
ADIANTAMENTOS A FORNECEDORES	-	-	-	-	233	233	-	-	-	-	-	-	-	-	0,0%
IMPOSTOS A RECUPERAR	865	849	844	835	826	823	821	807	804	797	783	143	134	(10)	-6,7%
ESTOQUES	1.330	1.476	1.506	1.549	1.560	1.586	1.647	1.688	1.719	1.978	1.984	1.713	1.746	33	1,9%
ATIVO NÃO CIRCULANTE	13.289	13.289	13.289	13.289	13.289	13.289	13.289	13.289	13.289	12.965	12.828	12.597	12.366	(231)	-1,8%
% sobre TOTAL DO ATIVO	64,5%	60,5%	59,2%	57,7%	72,9%	71,9%	70,8%	69,2%	67,6%	64,3%	63,4%	65,5%	63,6%		
CONSÓRCIOS	175	175	175	175	175	175	175	175	175	175	175	175	175	-	0,0%
INVESTIMENTOS	3	3	3	3	3	3	3	3	3	3	3	3	3	-	0,0%
IMOBILIZADO	13.111	13.111	13.111	13.111	13.111	13.111	13.111	13.111	13.111	12.787	12.650	12.419	12.189	(231)	-1,9%
TOTAL DO ATIVO	20.603	21.963	22.466	23.024	18.236	18.475	18.763	19.211	19.656	20.154	20.218	19.219	19.456	237	1,2%

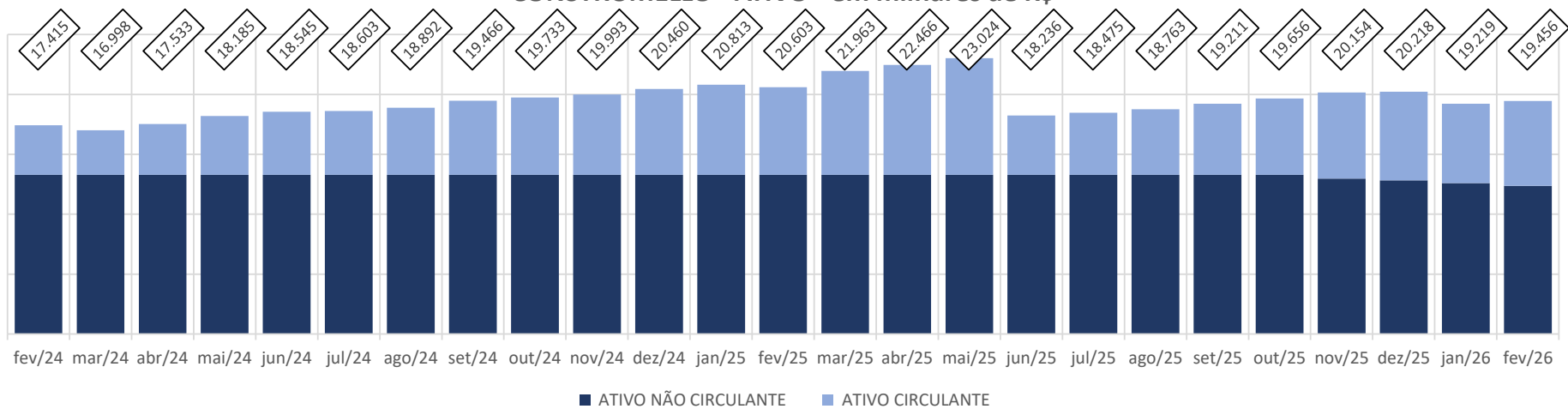
Considerações:

Em fevereiro de 2026 o grupo de contas do Ativo Circulante apresentou aumento de R\$ 468 mil em relação ao mês anterior, influenciado pelo movimento na rubrica de Clientes.

O Ativo Não Circulante apresentou redução de R\$ 231 mil em relação ao mês anterior.



CONSTRUMELLO - ATIVO - em milhares de R\$



4.1.2 Passivo

A seguir apresenta-se as contas do Balanço Patrimonial Passivo – Obrigações:

Construmello Comércio, Distribuidora e Transportes Ltda														Variação Mês Anterior	
Em milhares de R\$														fev/26-jan/26	%AH
BALANÇO PATRIMONIAL	02/2025	03/2025	04/2025	05/2025	06/2025	07/2025	08/2025	09/2025	10/2025	11/2025	12/2025	01/2026	02/2026		
PASSIVO CIRCULANTE	18.218	19.572	20.074	20.626	15.838	16.072	16.354	16.800	17.240	17.801	18.027	17.559	18.019	460	2,6%
% sobre TOTAL DO PASSIVO	88,4%	89,1%	89,4%	89,6%	86,8%	87,0%	87,2%	87,5%	87,7%	88,3%	89,2%	91,4%	92,6%		
FORNECEDORES	3.773	5.169	5.670	6.220	1.430	1.662	1.946	2.387	2.829	3.387	3.614	3.146	3.606	459	14,6%
EMPRESTIMOS E FINANCIAMENTOS	14.017	14.017	14.017	14.017	14.017	14.017	14.017	14.017	14.017	14.017	14.017	14.017	14.017	-	0,0%
OBRIGAÇÕES TRABALHISTAS E SOCIAIS	-	2	2	2	-	-	-	-	-	-	-	-	-	-	0,0%
PROVISÕES TRABALHISTAS E SOCIAIS	-	-	-	-	-	-	-	-	-	-	-	-	-	-	0,0%
OBRIGAÇÕES FISCAIS E TRIBUTÁRIAS	3	1	1	1	3	3	0	4	0	2	0	0	1	1	331,1%
OUTRAS OBRIGAÇÕES	425	382	384	386	388	389	391	393	394	395	395	395	395	-	0,0%
PASSIVO NÃO CIRCULANTE	2.094	2.094	2.094	2.094	2.094	2.094	2.094	2.094	2.094	2.094	2.094	2.094	2.094	-	0,0%
OUTRAS OBRIGAÇÕES	2.094	2.094	2.094	2.094	2.094	2.094	2.094	2.094	2.094	2.094	2.094	2.094	2.094	-	0,0%
PATRIMONIO LIQUIDO	291	298	299	304	305	310	315	317	323	260	98	(433)	(656)	(223)	-51,5%
% sobre TOTAL DO PASSIVO	1,4%	1,4%	1,3%	1,3%	1,7%	1,7%	1,7%	1,6%	1,6%	1,3%	0,5%	-2,3%	-3,4%		
CAPITAL SOCIAL	80	80	80	80	80	80	80	80	80	80	80	80	80	-	0,0%
LUCROS OU PREJUÍZOS ACUMULADOS	202	203	219	219	224	224	224	224	224	224	224	318	18	-	0,0%
LUCROS OU PREJUÍZOS DO EXERCÍCIO	9	14	-	5	0	5	11	13	18	(44)	(300)	(531)	(754)	(223)	-42,1%
TOTAL DO PASSIVO	20.603	21.963	22.466	23.024	18.236	18.475	18.763	19.211	19.656	20.154	20.218	19.219	19.456	237	1,2%

Considerações:

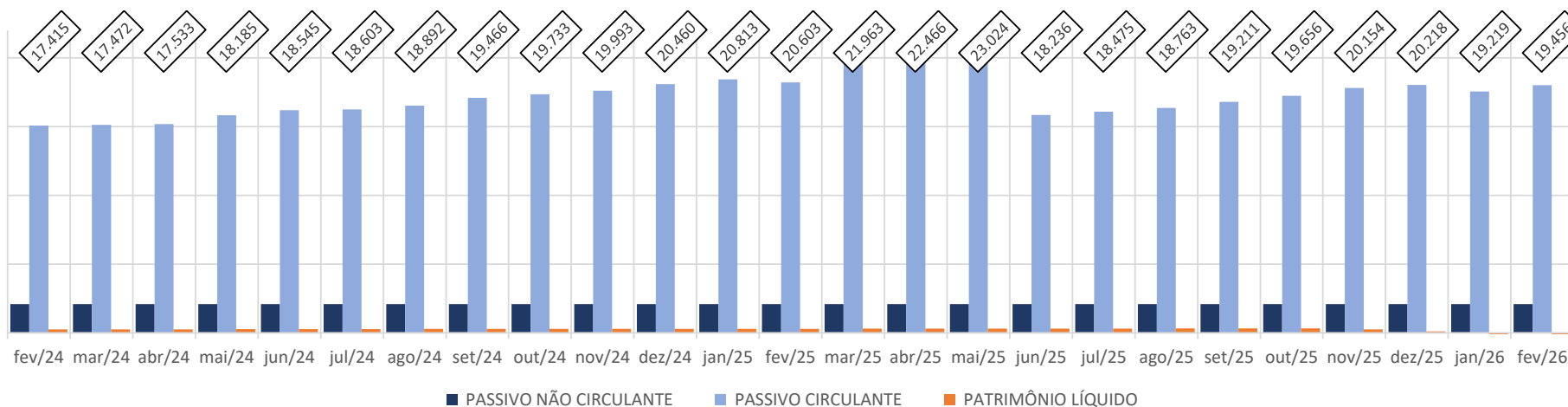
Em fevereiro de 2026 o grupo de contas do Passivo Circulante apresentou aumento de R\$ 460 mil em relação ao mês anterior.

O Passivo Não Circulante não apresentou variação em relação ao mês anterior.

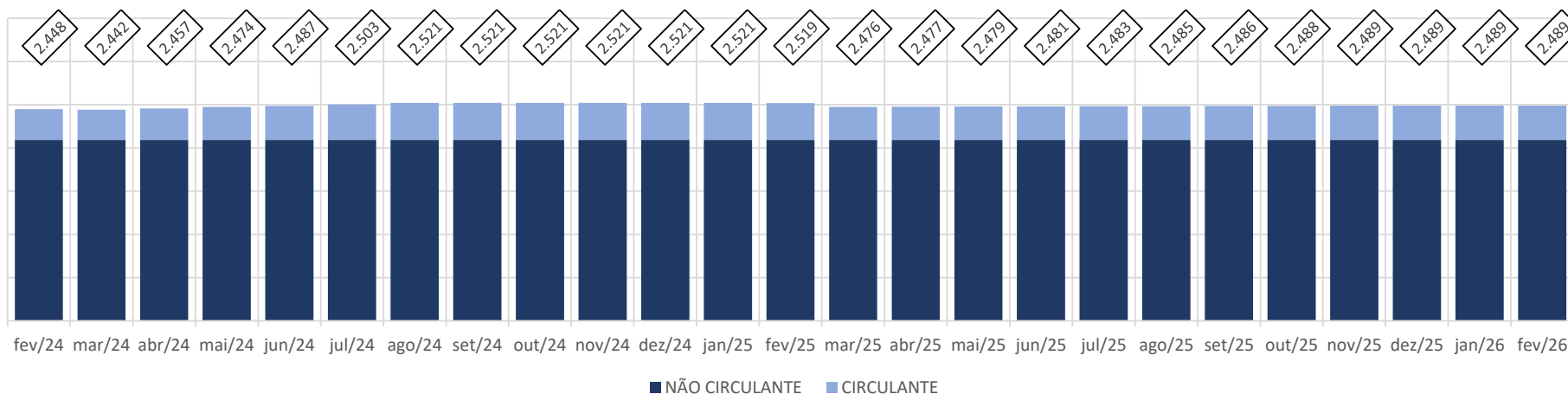
A variação que ocorre no Patrimônio Líquido é gerada pelo Resultado Líquido do Exercício apresentada no Demonstrativo de Resultado do Exercício (DRE).



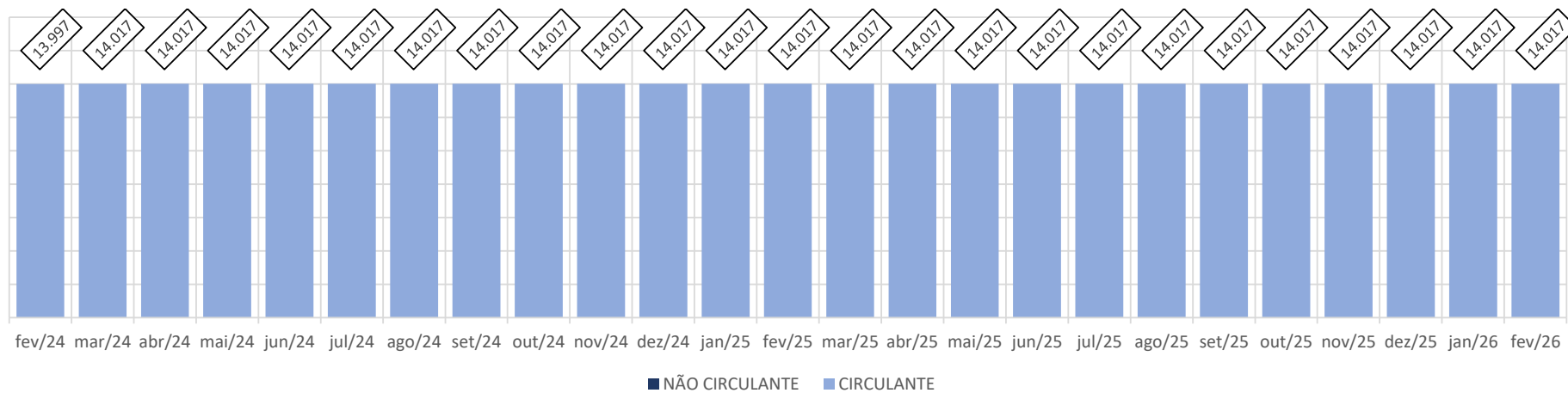
CONSTRUMELLO - PASSIVO - em milhares de R\$



CONSTRUMELLO - OUTRAS OBRIGAÇÕES - em milhares de R\$



CONSTRUMELLO - EMPRÉSTIMOS E FINANCIAMENTOS - em milhares de R\$



4.1.3 Demonstrativo de Resultado do Período

Construmello Comércio, Distribuidora e Transportes Ltda

Em milhares de R\$

Demonstrativo de Resultado do Exercício Mensal	02/2025	03/2025	04/2025	05/2025	06/2025	07/2025	08/2025	09/2025	10/2025	11/2025	12/2025	01/2026	02/2026	Variação Mês Anterior	
														fev/26-jan/26	%AH
RECEITA BRUTA DE VENDAS E SERVIÇOS	1.042	988	1.008	924	933	1.026	938	980	986	989	973	913	1.003	90	9,8%
DEDUÇÕES DA RECEITA BRUTA	(116)	(105)	(100)	(98)	(98)	(102)	(95)	(106)	(97)	(101)	(108)	(101)	(105)	(5)	-4,6%
RECEITA OPERACIONAL LÍQUIDA	926	883	908	826	835	925	843	874	889	888	865	813	898	85	10,5%
CUSTOS DAS MERC VENDIDAS/SERVIÇOS	(827)	(788)	(820)	(757)	(752)	(573)	(760)	(742)	(768)	(497)	(844)	(1.016)	(750)	266	26,1%
% sobre ROL	-89,3%	-89,2%	-90,3%	-91,7%	-90,0%	-61,9%	-90,1%	-84,9%	-86,4%	-56,0%	-97,5%	-125,0%	-83,6%		
RESULTADO BRUTO OPERACIONAL	99	95	88	69	83	352	83	132	121	391	22	(203)	147	351	172,4%
DESPESAS (RECEITAS) OPERACIONAIS	(94)	(88)	(81)	(62)	(78)	(345)	(75)	(125)	(114)	(452)	(277)	(327)	(370)	(43)	-13,2%
% sobre ROL	-10,1%	-9,9%	-8,9%	-7,5%	-9,3%	-37,3%	-8,9%	-14,3%	-12,8%	-50,9%	-32,0%	-40,3%	-41,3%		
DESPESAS COM VENDAS	-	-	-	-	-	-	-	-	-	(324)	(230)	(231)	(231)	-	0,0%
DESPESAS ADMINISTRATIVAS	(94)	(88)	(81)	(62)	(78)	(345)	(75)	(125)	(114)	(128)	(46)	(97)	(140)	(43)	-44,6%
DESPESAS TRIBUTÁRIAS	-	-	-	-	-	-	-	-	-	-	-	-	-	-	0,0%
OUTRAS RECEITAS E DESPESAS OPERACIONAIS	-	0	-	0	0	-	-	0	-	-	-	-	-	-	0,0%
% sobre ROL	0,0%	0,0%	0,0%	0,0%	0,0%	0,0%	0,0%	0,0%	0,0%	0,0%	0,0%	0,0%	0,0%		
OUTRAS RECEITAS OPERACIONAIS	-	0	-	0	0	-	-	0	-	-	-	-	-	-	0,0%
OUTRAS DESPESAS OPERACIONAIS	-	-	-	-	-	-	-	-	-	-	-	-	-	-	0,0%
RESULTADO ANTES DAS RECEITAS E DESPESAS FINANCEI	5	8	7	7	6	7	8	7	7	(62)	(255)	(531)	(223)	308	57,9%
% sobre ROL	0,5%	0,8%	0,8%	0,9%	0,7%	0,7%	0,9%	0,8%	0,8%	-6,9%	-29,5%	-65,3%	-24,9%		
RECEITAS FINANCEIRAS	-	-	-	-	-	0	-	-	-	-	-	-	-	-	0,0%
DESPESAS FINANCEIRAS	-	(2)	(2)	(2)	(2)	(2)	(2)	(2)	(2)	(1)	(0)	-	-	-	0,0%
RESULTADO ANTES DO IRPJ E CSLL	5	5	5	5	4	5	6	5	6	(63)	(255)	(531)	(223)	308	57,9%
% sobre ROL	0,5%	0,6%	0,6%	0,6%	0,5%	0,5%	0,7%	0,6%	0,6%	-7,1%	-29,5%	-65,3%	-24,9%		
PROVISÃO PARA IMPOSTO DE RENDA	-	-	-	-	(2)	-	-	(2)	-	-	-	-	-	-	0,0%
PROVISÃO PARA CONTRIBUIÇÃO SOCIAL	-	-	-	-	(1)	-	-	(1)	-	-	-	-	-	-	0,0%
RESULTADO LÍQUIDO DO EXERCÍCIO	5	5	5	5	0	5	6	1	6	(63)	(255)	(531)	(223)	308	57,9%
% sobre ROL	0,5%	0,6%	0,6%	0,6%	0,1%	0,5%	0,7%	0,2%	0,6%	-7,1%	-29,5%	-65,3%	-24,9%		

Considerações:

Em fevereiro de 2026 a Recuperanda apresentou Receita Bruta de Vendas e Serviços de R\$ 1 milhão, com aumento de 10,5% na Receita Operacional Líquida em relação ao mês anterior. Registrou redução nos custos de 26,1%.

O Resultado Líquido do Exercício apresentou prejuízo de R\$ 223 mil.



4.2 Demonstrações Financeiras Duas Meninas, Serviços, Comércio e Transporte Ltda

4.2.1 Ativo

A seguir apresenta-se as contas do Balanço Patrimonial Ativo – Bens e Direitos:

Duas Meninas, Serviços, Comércio e Transporte Ltda

Em milhares de R\$

BALANÇO PATRIMONIAL	02/2025	03/2025	04/2025	05/2025	06/2025	07/2025	08/2025	09/2025	10/2025	11/2025	12/2025	01/2026	02/2026	Variação Mês Anterior	
														fev/26-jan/26	%AH
ATIVO CIRCULANTE	2	47	60	17	0	1	1	9	3	28	3	2	2	0	17,2%
% sobre TOTAL DO ATIVO	100,0%	100,0%	100,0%	100,0%	100,0%	100,0%	100,0%	100,0%	100,0%	100,0%	100,0%	100,0%	100,0%		
DISPONIBILIDADES	2	7	1	17	0	1	1	9	3	0	3	2	2	0	17,2%
CAIXA GERAL	2	7	1	17	0	1	1	9	2	0	3	2	2	0	17,3%
BANCOS CONTA MOVIMENTO	0	0	0	0	0	0	0	0	0	0	0	0	0	(0)	-31,8%
APLICACOES LIQUIDEZ IMEDIATA	-	-	-	-	-	-	-	-	-	-	-	-	-	-	0,0%
DIREITOS REALIZÁVEIS	-	40	60	0	-	-	-	-	-	28	-	-	-	-	0,0%
CLIENTES	-	40	63	-	-	-	-	-	-	-	-	-	-	-	0,0%
OUTRAS CONTAS A RECEBER	-	-	-	-	-	-	-	-	-	-	-	-	-	-	0,0%
ADIANTAMENTOS A EMPREGADOS	-	-	(3)	0	-	-	-	-	-	28	-	-	-	-	0,0%
ADIANTAMENTOS A FORNECEDORES	-	-	-	-	-	-	-	-	-	-	-	-	-	-	0,0%
IMPOSTOS A RECUPERAR	-	-	-	-	-	-	-	-	-	-	-	-	-	-	0,0%
ESTOQUES	-	-	-	-	-	-	-	-	-	-	-	-	-	-	0,0%
ATIVO NÃO CIRCULANTE	-	-	-	-	-	-	-	-	-	-	-	-	-	-	0,0%
% sobre TOTAL DO ATIVO	0,0%	0,0%	0,0%	0,0%	0,0%	0,0%	0,0%	0,0%	0,0%	0,0%	0,0%	0,0%	0,0%		
CONSÓRCIOS	-	-	-	-	-	-	-	-	-	-	-	-	-	-	0,0%
INVESTIMENTOS	-	-	-	-	-	-	-	-	-	-	-	-	-	-	0,0%
IMOBILIZADO	-	-	-	-	-	-	-	-	-	-	-	-	-	-	0,0%
TOTAL DO ATIVO	2	47	60	17	0	1	1	9	3	28	3	2	2	0	17,2%

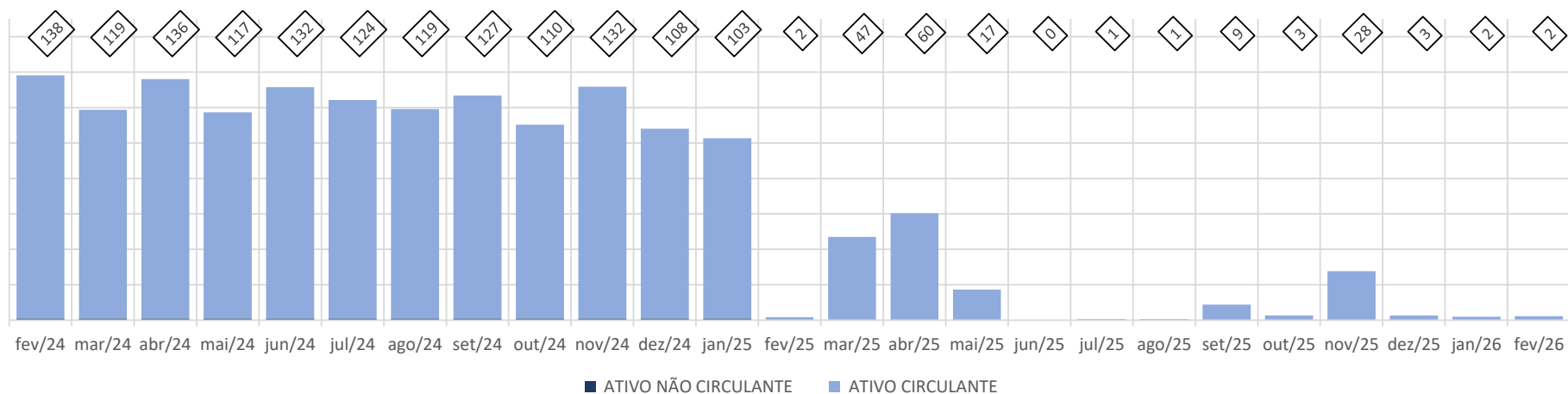
Considerações:

Em fevereiro de 2026 o grupo de contas do Ativo Circulante não apresentou variação significativa em relação ao mês anterior.

A recuperanda não possui direitos realizáveis a longo prazo.



DUAS MENINAS - ATIVO - em milhares de R\$



4.2.2 Passivo

A seguir apresenta-se as contas do Balanço Patrimonial Passivo – Obrigações:

Duas Meninas, Serviços, Comércio e Transporte Ltda

Em milhares de R\$

BALANÇO PATRIMONIAL	02/2025	03/2025	04/2025	05/2025	06/2025	07/2025	08/2025	09/2025	10/2025	11/2025	12/2025	01/2026	02/2026	Variação Mês Anterior	
														fev/26-jan/26	%AH
PASSIVO CIRCULANTE	1.407	1.496	1.556	1.604	1.607	1.642	1.662	1.712	1.828	1.888	2.020	2.095	2.114	19	0,9%
% sobre TOTAL DO PASSIVO	87732,1%	3181,4%	2578,9%	9314,6%	2163157,5%	226807,0%	251570,1%	19658,8%	70790,2%	6814,2%	76955,2%	111476,0%	95978,5%		
FORNECEDORES	-	3	-	-	0	1	-	-	-	-	-	-	-	-	0,0%
EMPRESTIMOS E FINANCIAMENTOS	1.307	1.401	1.445	1.445	1.449	1.473	1.504	1.535	1.565	1.594	1.632	1.773	1.871	98	5,5%
OBRIGAÇÕES TRABALHISTAS E SOCIAIS	92	84	110	71	71	71	66	78	86	83	98	72	64	(8)	-11,6%
PROVISÕES TRABALHISTAS E SOCIAIS	-	-	-	-	-	-	-	-	-	-	-	-	-	-	0,0%
OBRIGAÇÕES FISCAIS E TRIBUTÁRIAS	8	8	0	0	0	8	8	8	1	8	8	8	8	(0)	-5,6%
OUTRAS OBRIGAÇÕES	0	-	-	87	86	88	84	90	176	203	282	242	171	(71)	-29,1%
PASSIVO NÃO CIRCULANTE	-	-	-	-	-	-	-	-	-	-	-	-	-	-	0,0%
OUTRAS OBRIGAÇÕES	-	-	-	-	-	-	-	-	-	-	-	-	-	-	0,0%
PATRIMONIO LIQUIDO	(1.406)	(1.449)	(1.495)	(1.587)	(1.607)	(1.641)	(1.661)	(1.703)	(1.825)	(1.860)	(2.018)	(2.093)	(2.111)	(18)	-0,9%
% sobre TOTAL DO PASSIVO	-87632,1%	-3081,4%	-2478,9%	-9214,6%	-2163057,5%	-226707,0%	-251470,1%	-19558,8%	-70690,2%	-6714,2%	-76855,2%	-111376,0%	-95878,5%		
CAPITAL SOCIAL	10	10	10	10	10	10	10	10	10	10	10	10	10	-	0,0%
LUCROS OU PREJUÍZOS ACUMULADOS	(1.353)	(1.292)	(1.292)	(1.292)	(1.292)	(1.299)	(1.299)	(1.299)	(1.299)	(1.299)	(1.299)	(2.028)	(2.028)	-	0,0%
LUCROS OU PREJUÍZOS DO EXERCÍCIO	(63)	(168)	(214)	(305)	(325)	(352)	(372)	(414)	(536)	(571)	(728)	(75)	(94)	(18)	-24,4%
TOTAL DO PASSIVO	2	47	60	17	0	1	1	9	3	28	3	2	2	0	17,2%

Considerações:

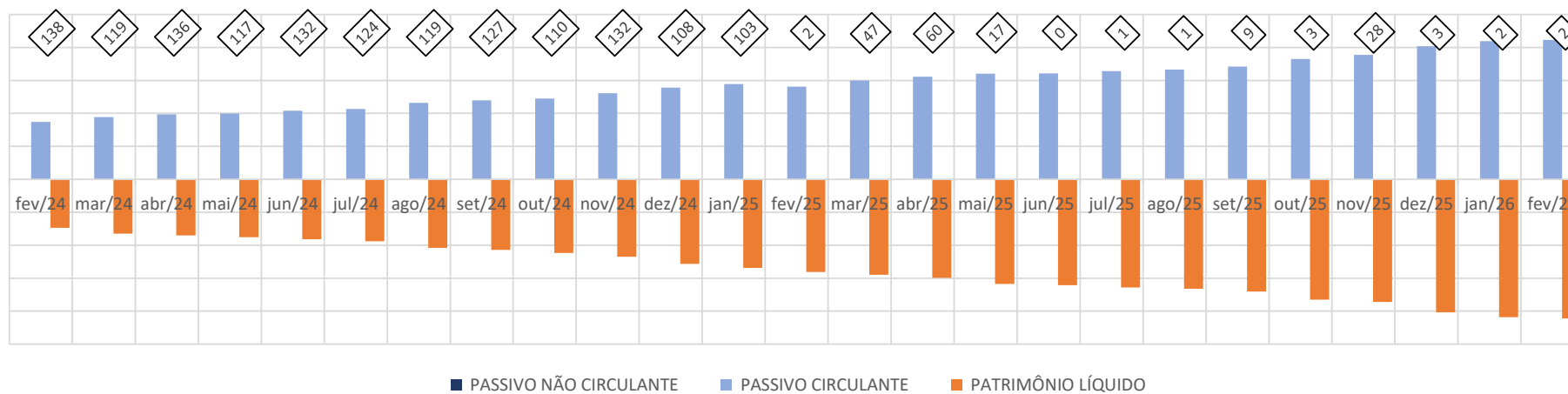
Em fevereiro de 2026 o grupo de contas do Passivo Circulante apresentou aumento de R\$ 19 mil, em relação ao mês anterior.

A recuperanda não possui obrigações no Passivo Não Circulante.

A variação que ocorre no Patrimônio Líquido é gerada pelo Resultado Líquido do Exercício apresentada no Demonstrativo de Resultado do Exercício (DRE).

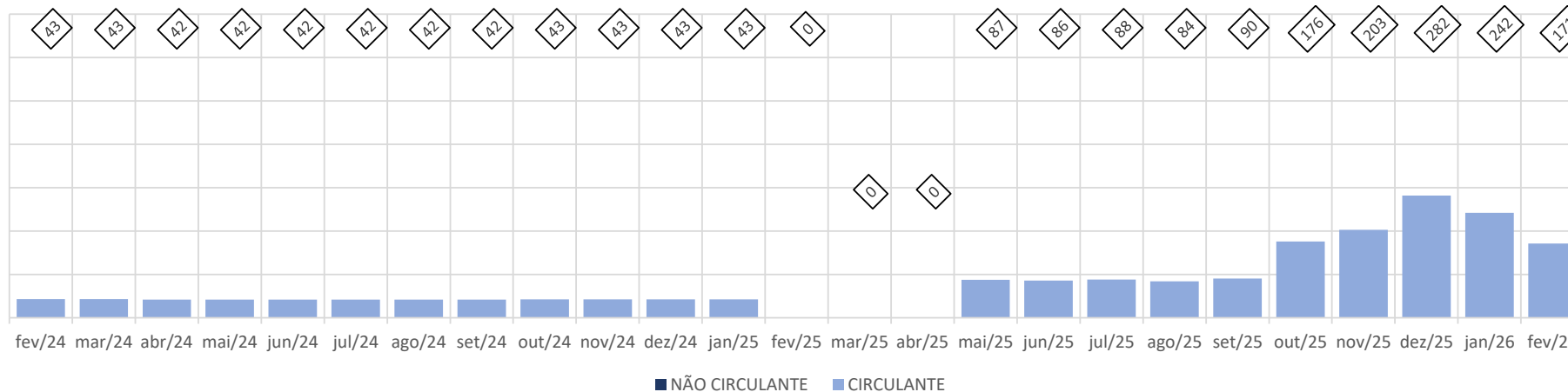


DUAS MENINAS - PASSIVO - em milhares de R\$



■ PASSIVO NÃO CIRCULANTE ■ PASSIVO CIRCULANTE ■ PATRIMÔNIO LÍQUIDO

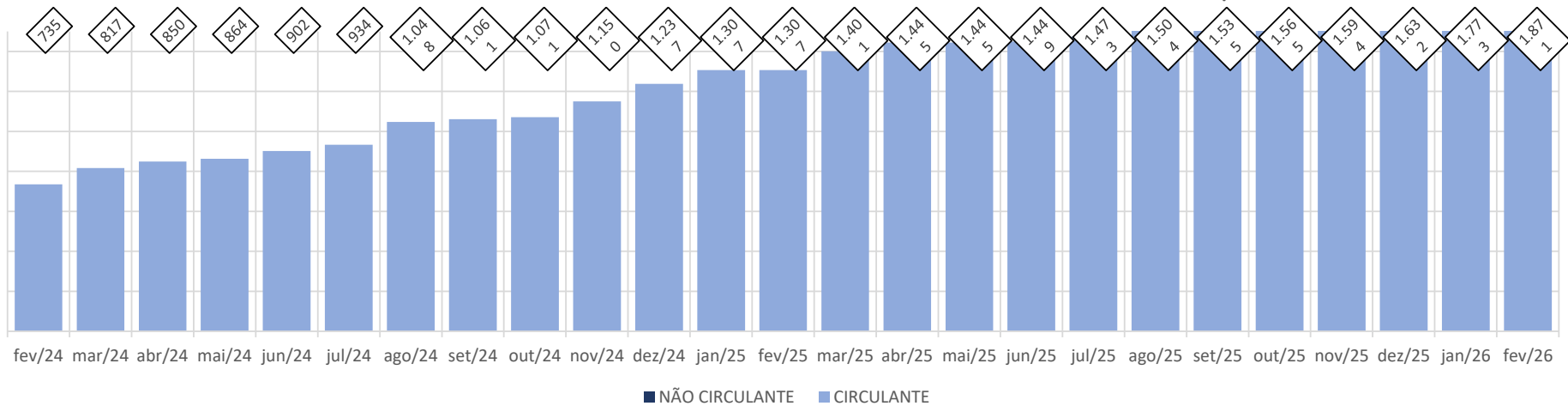
DUAS MENINAS - OUTRAS OBRIGAÇÕES - em milhares de R\$



■ NÃO CIRCULANTE ■ CIRCULANTE



DUAS MENINAS - EMPRÉSTIMOS E FINANCIAMENTOS - em milhares de R\$



4.2.3 Demonstrativo de Resultado do Período

Duas Meninas, Serviços, Comércio e Transporte Ltda

Em milhares de R\$

Demonstrativo de Resultado do Exercício Mensal	02/2025	03/2025	04/2025	05/2025	06/2025	07/2025	08/2025	09/2025	10/2025	11/2025	12/2025	01/2026	02/2026	Variação Mês Anterior	
														fev/26-jan/26	%AH
RECEITA BRUTA DE VENDAS E SERVIÇOS	70	70	70	-	70	70	70	70	-	70	-	70	71	1	0,7%
DEDUÇÕES DA RECEITA BRUTA	(8)	(8)	-	-	-	(8)	(8)	(8)	-	(8)	-	(7)	(8)	(0)	-0,7%
RECEITA OPERACIONAL LÍQUIDA	62	62	70	-	70	62	62	62	-	62	-	63	63	0	0,7%
CUSTOS DAS MERC VENDIDAS/SERVIÇOS	-	-	-	-	-	-	-	-	-	-	-	-	-	-	0,0%
% sobre ROL	0,0%	0,0%	0,0%	0,0%	0,0%	0,0%	0,0%	0,0%	0,0%	0,0%	0,0%	0,0%	0,0%		
RESULTADO BRUTO OPERACIONAL	62	62	70	-	70	62	62	62	-	62	-	63	63	0	0,7%
DESPESAS (RECEITAS) OPERACIONAIS	(126)	(106)	(116)	(92)	(90)	(89)	(82)	(104)	(122)	(98)	(156)	(135)	(81)	54	39,8%
% sobre ROL	-201,4%	-169,9%	-165,4%	0,0%	-128,0%	-143,1%	-131,8%	-166,9%	0,0%	-156,9%	0,0%	-216,3%	-129,2%		
DESPESAS COM VENDAS	-	-	-	-	-	-	-	-	-	-	-	-	-	-	0,0%
DESPESAS ADMINISTRATIVAS	(126)	(106)	(116)	(92)	(90)	(89)	(82)	(104)	(122)	(98)	(156)	(135)	(81)	54	39,8%
DESPESAS TRIBUTÁRIAS	-	-	-	-	-	-	-	-	-	-	-	-	-	-	0,0%
OUTRAS RECEITAS E DESPESAS OPERACIONAIS	-	-	-	-	-	-	-	-	-	-	-	-	-	-	0,0%
% sobre ROL	0,0%	0,0%	0,0%	0,0%	0,0%	0,0%	0,0%	0,0%	0,0%	0,0%	0,0%	0,0%	0,0%		
OUTRAS RECEITAS OPERACIONAIS	-	-	-	-	-	-	-	-	-	-	-	-	-	-	0,0%
OUTRAS DESPESAS OPERACIONAIS	-	-	-	-	-	-	-	-	-	-	-	-	-	-	0,0%
RESULTADO ANTES DAS RECEITAS E DESPESAS FINANCEI	(63)	(44)	(46)	(92)	(20)	(27)	(20)	(41)	(122)	(35)	(156)	(73)	(18)	54	74,7%
% sobre ROL	-101,4%	-69,9%	-65,4%	0,0%	-28,0%	-43,1%	-31,8%	-66,9%	0,0%	-56,9%	0,0%	-116,3%	-29,2%		
RECEITAS FINANCEIRAS	-	-	-	-	-	-	-	-	-	-	-	-	-	-	0,0%
DESPESAS FINANCEIRAS	-	-	-	-	(0)	(0)	(1)	-	-	-	(1)	(3)	(0)	3	99,3%
RESULTADO ANTES DO IRPJ E CSLL	(63)	(44)	(46)	(92)	(20)	(27)	(20)	(41)	(122)	(35)	(157)	(75)	(18)	57	75,6%
% sobre ROL	-101,4%	-69,9%	-65,4%	0,0%	-28,0%	-43,1%	-32,8%	-66,9%	0,0%	-56,9%	0,0%	-120,6%	-29,2%		
PROVISÃO PARA IMPOSTO DE RENDA	-	-	-	-	-	-	-	-	-	-	-	-	-	-	0,0%
PROVISÃO PARA CONTRIBUIÇÃO SOCIAL	-	-	-	-	-	-	-	-	-	-	-	-	-	-	0,0%
RESULTADO LÍQUIDO DO EXERCÍCIO	(63)	(44)	(46)	(92)	(20)	(27)	(20)	(41)	(122)	(35)	(157)	(75)	(18)	57	75,6%
% sobre ROL	-101,4%	-69,9%	-65,4%	0,0%	-28,0%	-43,1%	-32,8%	-66,9%	0,0%	-56,9%	0,0%	-120,6%	-29,2%		

Considerações:

Em fevereiro de 2026 a Recuperanda não registrou Receita Bruta de Vendas de R\$ 71 mil.

O Resultado Líquido do Exercício apresentou prejuízo de R\$ 18 mil.





Av. Iguaçu, 2820, sala 1001, 10º andar – Água Verde – CEP 80.240-031 – Curitiba/PR
Av. Paulista, 1439, 1º andar, conjunto 12 – Bela Vista – CEP 01.311-926 - São Paulo/SP
Rua Antônio Albuquerque, 330, 8º andar – Savassi – CEP 30.112-010– Belo Horizonte/MG
Av. Trompowsky, 354, sala 501, Centro CEP 88.015-300 – Florianópolis/SC
Rua Mostardeiro, 777, sala 1401, Independência – CEP 90.430-001 - Porto Alegre/RS
www.credibilita.com.br – contato@credibilita.adv.br – Tel (41) 3242-9009

