PROJUDI - Processo: 0000745-65.2017.8.16.0162 - Ref. mov. 151276.1 - Assinado digitalmente por Alexandre Correa Nasser de Melo:03765173959
20/04/2022: JUNTADA DE PETIÇÃO DE MANIFESTAÇÃO DA PARTE. Arq: Petição

CREDIBILITÀ
ADMINISTRAÇÕES JUDICIAIS

AO DOUTO JUIZO DA VARA CÍVEL DA COMARCA DE SERTANÓPOLIS - ESTADO DO PARANÁ

Processo nº 0000745-65.2017.8.16.0162

CREDIBILITÀ ADMINISTRAÇÃO JUDICIAL E SERVIÇOS LTDA. (“Credibilità Administrações Judiciais” ou **“Administradora Judicial”** ou simplesmente **“AJ”)**, nomeada administradora judicial no processo de recuperação judicial em epígrage, em que são Recuperandas as empresas Seara Indústria e Comércio de Produtos Agropecuários Ltda. (**“Seara”**), Penhas Juntas Administração e Participações Ltda. (**“Penhas”**), Zanin Agropecuária Ltda. (**“Zanin”**), Terminal Itiquira S.A. (**“Itiquira”**) e B.V.S. Produtos Plásticos Ltda. (**“BVS”**), adiante nominadas **“Recuperandas”**, vem, respeitosamente, à presença de Vossa Excelência, em atenção ao art. 22, II, “c”, da Lei 11.101/2005, requerer a juntada do relatório mensal de atividades das “Recuperandas” relativo ao mês de fevereiro de 2022.

Nestes termos, pede deferimento.
Sertanópolis - PR, 20 de abril de 2022.

Ricardo Andraus
OAB/PR 31.177

Alexandre Correa Nasser de Melo
OAB/PR 38.515

Av. Iguaçu, nº 2820, sala 1001, 10º andar – Água Verde - Curitiba/PR - CEP 80.240-031
Av. Engenheiro Luiz Carlos Berini, nº 105, sala 506, 5º andar – Brooklin Novo – São Paulo/SP - CEP 04.571-010
Rua Dr. Amadeu da Luz, sala 100 – Centro – Blumenau/SC – CEP 89.010-160
www.credibilita.adv.br – contato@credibilita.adv.br

Documento assinado digitalmente, conforme MP nº 2.200-2/2001, Lei nº 11.419/2006, resolução do Projudi, do TJPR/OE
Validação deste em https://projudi.tjpr.jus.br/projudi/ - Identificador: PJXPN DFM3J 3S6HJ DTVER

RMA Relatório Mensal de Atividades

CREDIBILITÀ
ADMINISTRAÇÕES JUDICIAIS

Recuperação Judicial da(s) Empresa(s):

GRUPO SEARA

Competência: fevereiro de 2022

PROJUDI - Processo: 0000745-65.2017.8.16.0162 - Ref. mov. 151276.2 - Assinado digitalmente por Alexandre Correa Nasser de Melo:03765173959
20/04/2022: JUNTADA DE PETIÇÃO DE MANIFESTAÇÃO DA PARTE. Arq: Relatório Mensal de Atividades - Fevereiro 2022

Documento assinado digitalmente, conforme MP nº 2.200-2/2001, Lei nº 11.419/2006, resolução do Projudi, do TJPR/OE
Validação deste em https://projudi.tjpr.jus.br/projudi/ - Identificador: PJ5XW J6EVQ K8TCU 5G8DR

CONSIDERAÇÕES INICIAIS

Excelentíssima Senhora Doutora Juíza de Direito da Vara Cível da Comarca de Sertanópolis – Estado do Paraná.

Processo n° 0000745-65.2017.8.16.0162

A Credibilità – Administrações Judiciais, nomeada Administradora Judicial nos citados autos, vem, respeitosamente, à presença de Vossa Excelência, apresentar o Relatório Mensal de Atividades das Recuperandas:

- Seara Indústria e Comércio de Produtos Agro Pecuários Ltda;
- Zanin Agropecuária Ltda;
- Penhas Juntas Administração e Participações Ltda;
- Terminal Itiquira S/A;
- BVS Produtos Plásticos Ltda.

Este relatório, denominado "Relatório Mensal de Atividades - RMA", foi elaborado com as informações quantitativas e qualitativas fornecidas pelas Recuperandas, contemplando as análises do mês de fevereiro de 2022.

Tem como objetivo:

- Fornecer informações sobre as atividades econômicas das Recuperandas;
- Apresentar informações financeiras e econômicas;

Com relação às informações contidas neste documento, a Administradora Judicial fica à disposição para prestar esclarecimentos adicionais.

Atenciosamente,

Credibilità Administrações Judiciais

PROJUDI - Processo: 0000745-65.2017.8.16.0162 - Ref. mov. 151276.2 - Assinado digitalmente por Alexandre Correa Nasser de Melo:03765173959
20/04/2022: JUNTADA DE PETIÇÃO DE MANIFESTAÇÃO DA PARTE. Arq: Relatório Mensal de Atividades - Fevereiro 2022

Documento assinado digitalmente, conforme MP nº 2.200-2/2001, Lei nº 11.419/2006, resolução do Projudi, do TJPR/OE
Validação deste em https://projudi.tjpr.jus.br/projudi/ - Identificador: PJ5XW J6EVQ K8TCU 5G8DR

GLOSSÁRIO

AC - Ativo Circulante

ACF - Ativo Circulante Financeiro

ACO - Ativo Circulante Operacional

A.H. – Análise Horizontal

AJ - Administrador Judicial

ANC - Ativo Não Circulante

A.V. – Análise Vertical

BP - Balanço Patrimonial

DRE - Demonstrativo de Resultado do Exercício

EBITDA - Earnings Before Interest, Taxes, Depreciation and Amortization Ou Lucro Antes dos Juros, Impostos, Depreciação e Amortização.

IFs - Instituições Financeiras

LL - Lucro Líquido

LO - Lucro Operacional

PC - Passivo Circulante

PCF - Passivo Circulante Financeiro

PCO - Passivo Circulante Operacional

PL - Patrimônio Líquido

PNC - Passivo Não Circulante

RJ - Recuperação Judicial

RL - Receita Líquida

ROL - Receita Operacional Liquida ou Receita Líquidas de Vendas

Grupo ou Grupo Seara - São as Recuperandas sujeitas à Recuperação Judicial:

Seara Ind. Com. - Seara Indústria e Comércio de Produtos Agro Pecuários Ltda – Em Recuperação Judicial

Zanin Agropecuária - Zanin Agropecuária Ltda – Em Recuperação Judicial

Penhas Juntas - Penhas Juntas - Administrações e Participações Ltda – Em Recuperação Judicial

Terminal Itiquira - Terminal Itiquira S.A. – Em Recuperação Judicial

BVS ou BVS Prod. Plásticos - BVS Produtos Plásticos Ltda – Em Recuperação Judicial

PROJUDI - Processo: 0000745-65.2017.8.16.0162 - Ref. mov. 1512276.2 - Assinado digitalmente por Alexandre Correa Nasser de Melo:03765173959
20/04/2022: JUNTADA DE PETIÇÃO DE MANIFESTAÇÃO DA PARTE. Arq: Relatório Mensal de Atividades - Fevereiro 2022

Documento assinado digitalmente, conforme MP nº 2.200-2/2001, Lei nº 11.419/2006, resolução do Projudi, do TJPR/OE
Validação deste em https://projudi.tjpr.jus.br/projudi/ - Identificador: PJ5XW J6EVQ K8TCU 5G8DR

ÍNDICE

1 EMPRESAS DO GRUPO EM RECUPERAÇÃO JUDICIAL 4

1.1 ESTRUTURA SOCIETÁRIA 5
1.2 UNIDADES ATIVAS 6

2 RESUMO DAS ATIVIDADES OPERACIONAIS 7

2.1 COLABORADORES CELETISTAS 7
2.2 FATURAMENTO 8
2.3 COMPRAS 9
2.4 ESTOQUES 10

3 RELAÇÃO DE CREDORES 11

4 ANÁLISE DOS DADOS CONTÁBEIS E INFORMAÇÕES FINANCEIRAS 12

4.1 DEMONSTRAÇÕES FINANCEIRAS: SEARA INDÚSTRIA E COMÉRCIO DE PRODUTOS AGRO PECUÁRIOS LTDA. 13
4.2 DEMONSTRAÇÕES FINANCEIRAS: ZANIN AGROPECUÁRIA LTDA. 18
4.3 DEMONSTRAÇÕES FINANCEIRAS: PENHAS JUNTAS ADMINISTRAÇÃO E PARTICIPAÇÕES LTDA. 22
4.4 DEMONSTRAÇÕES FINANCEIRAS: TERMINAL ITIQUIRA S/A. 26
4.5 DEMONSTRAÇÕES FINANCEIRAS: BVS PRODUTOS PLÁSTICOS LTDA. 30

Documento assinado digitalmente, conforme MP nº 2.200-2/2001, Lei nº 11.419/2006, resolução do Projudi, do TJPR/OE
Validação deste em https://projudi.tjpr.jus.br/projudi/ - Identificador: PJ5XW J6EVQ K8TCU 5G8DR

PROJUDI - Processo: 0000745-65.2017.8.16.0162 - Ref. mov. 151276.2 - Assinado digitalmente por Alexandre Correa Nasser de Melo:03765173959
20/04/2022: JUNTADA DE PETIÇÃO DE MANIFESTAÇÃO DA PARTE. Arq: Relatório Mensal de Atividades - Fevereiro 2022

PROJUDI - Processo: 0000745-65.2017.8.16.0162 - Ref. mov. 1512276.2 - Assinado digitalmente por Alexandre Correa Nasser de Melo:03765173959
20/04/2022: JUNTADA DE PETIÇÃO DE MANIFESTAÇÃO DA PARTE. Arq: Relatório Mensal de Atividades - Fevereiro 2022

1 EMPRESAS DO GRUPO EM RECUPERAÇÃO JUDICIAL

Seara
Indústria e Comércio de Produtos Agro Pecuários Ltda –

Terminal Itiquira S/A
– Em Recuperação Judicial

Penhas Juntas
Administrações e Participações Ltda – Em Recuperação Judicial

Zanin
Agropecuária Ltda – Em Recuperação Judicial

BVS
Produtos Plásticos Ltda – Em Recuperação Judicial

Grupo Seara

Terminal Maringá S/A

Terminal Portuário Seara S/A

Seara Internacional

Pessoas Físicas:
Maria Ester Caetano Zanin
Santo Zanin Neto

Recuperandas do Grupo

Documento assinado digitalmente, conforme MP nº 2.200-2/2001, Lei nº 11.419/2006, resolução do Projudi, do TJPR/OE
Validação deste em https://projudi.tjpr.jus.br/projudi/ - Identificador: PJ5XW J6EVQ K8TCU 5G8DR

PROJUDI - Processo: 0000745-65.2017.8.16.0162 - Ref. mov. 151276.2 - Assinado digitalmente por Alexandre Correa Nasser de Melo:03765173959
20/04/2022: JUNTADA DE PETIÇÃO DE MANIFESTAÇÃO DA PARTE. Arq: Relatório Mensal de Atividades - Fevereiro 2022

1.1 Estrutura Societária

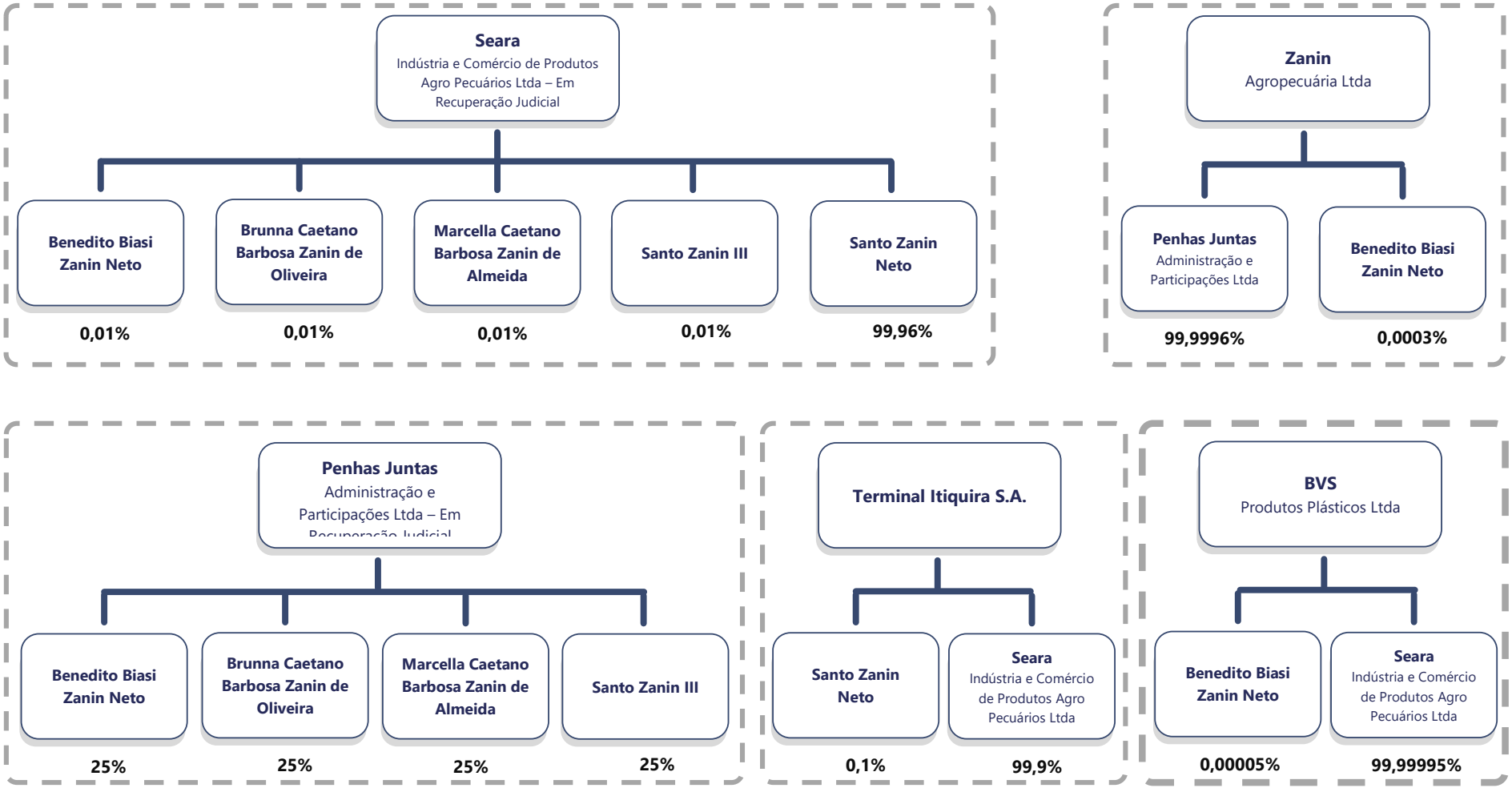

Fonte: Ato Constitutivo

Documento assinado digitalmente, conforme MP nº 2.200-2/2001, Lei nº 11.419/2006, resolução do Projudi, do TJPR/OE
Validação deste em https://projudi.tjpr.jus.br/projudi/ - Identificador: PJ5XW J6EVQ K8TCU 5G8DR

1.2 Unidades Ativas

Unidades operacionalmente Ativas

CNPJ	Razão Social	Cidade	UF	Endereço	Obs
11.746.888/0001-22	Penhas Juntas Adm. e Participações Ltda	Sertanópolis	PR	Av. 06 de Junho, 380, Pq. Industrial, Sertanopolis/PR	ESCRITÓRIO ADMINISTRATIVO
11.746.888/0002-03	Penhas Juntas Adm. e Participações Ltda	Coxim	MS	Rod. BR 163 - KM 730	FAZENDA EVELINA II
11.746.888/0003-94	Penhas Juntas Adm. e Participações Ltda	Itiquira	MT	Rod Mt 299 Km 22,5 - Fazenda 4 Estrelas (Vista Alegre)	Fazenda
11.746.888/0004-75	Penhas Juntas Adm. e Participações Ltda	Juscimeira	MT	Rodovia Br 364, A Direita Mais 20 Km E St Jucimeira Ao PRata, Zona Rural - Fazenda Aguas Claras	Fazenda
11.746.888/0004-75	Penhas Juntas Adm. e Participações Ltda	Juscimeira	MT	Rodovia Br 364, A Direita Mais 19 Km E St Jucimeira Ao PRata, Zona Rural - Fazenda São Vicente	Fazenda
13.567.378/0001-13	Terminal Itiquira S.A.	Itiquira	MT	Rodovia Mt 299 – Km 15 – S/N - Zona Rural	Terminal Rodoferroviário
33.731.324/0001-59	Zanin Agropecuária Ltda	Sonora	MS	Rodovia Br 163 – Km 752,5 - Fazenda Horizonte	Fazenda
33.731.324/0004-00	Zanin Agropecuária Ltda	Sonora	MS	Rodovia Br 163 – Km 824 - Fazenda Santo Antonio	Fazenda
33.731.324/0006-63	Zanin Agropecuária Ltda	Coxim	MS	Rodovia Br 163 – Km 730 - Fazenda Evelina	Fazenda
33.731.324/0007-44	Zanin Agropecuária Ltda	Londrina	PR	Av. 06 de Junho, 380, Pq. Industrial, Sertanopolis/PR	ESCRITÓRIO ADMINISTRATIVO
33.731.324/0008-25	Zanin Agropecuária Ltda	Itiquira	MT	Rodovia MT 299, KM 22,5 entrada a esquerda mais 5 KM	Fazenda 4 Estrelas
33.731.324/0009-06	Zanin Agropecuária Ltda	Juscimeira	MT	Rodovia BR 364, a direita mais 20 KM, estrada Juscimeira ao Prata	Fazenda Aguas
53.684.965/0001-07	B V S Produtos Plasticos Ltda	São Paulo	SP	Avenida Paulista, 2300, Andar Pilotis, Bairro Bela Vista, São Paulo-SP Cep 01310-300	Escritório Virtual
75.739.086/0001-78	Seara Ind. e Com. de Prod. Agropecuários Ltda	Sertanópolis	PR	Avenida 06 De Junho, 380 – P. Industrial	Escritório Administrativo
75.739.086/0004-10	Seara Ind. e Com. de Prod. Agropecuários Ltda	Sertanópolis	PR	Rodovia PR-323 Km 42 + 700 Metros	Misturadora De Adubos E Fertilizantes
75.739.086/0006-82	Seara Ind. e Com. de Prod. Agropecuários Ltda	Assis	SP	Avenida Getúlio Vargas, 847	Escritório Administrativo
75.739.086/0011-40	Seara Ind. e Com. de Prod. Agropecuários Ltda	Londrina	PR	Avenida Graciliano Ramos, 299 – Cilo 3	Terminal Rodoferroviário
75.739.086/0012-20	Seara Ind. e Com. de Prod. Agropecuários Ltda	Primeiro de Maio	PR	Rodovia PR 437 – Km 01	Unidade De Recebimento
75.739.086/0013-01	Seara Ind. e Com. de Prod. Agropecuários Ltda	São Sebastião Amoreira	PR	Rodovia PR 525 – Km 01	Unidade De Recebimento
75.739.086/0014-92	Seara Ind. e Com. de Prod. Agropecuários Ltda	Bela Vista do Paraíso	PR	Rodovia PR 090 – Km 05	Unidade De Recebimento-Locado
75.739.086/0016-54	Seara Ind. e Com. de Prod. Agropecuários Ltda	Ibiporã	PR	Rodovia PR 090 Km 08 – Boa Esperança	Unidade De Recebimento
75.739.086/0025-45	Seara Ind. e Com. de Prod. Agropecuários Ltda	Sonora	MS	Rodovia Br 163, Km 813	Unidade De Recebimento-Locado
75.739.086/0026-26	Seara Ind. e Com. de Prod. Agropecuários Ltda	Londrina	PR	Avenida Graciliano Ramos, 299, Cilo 3, Gleba Jacutinga	Posto De Combustíveis
75.739.086/0040-84	Seara Ind. e Com. de Prod. Agropecuários Ltda	Coxim	MS	Rodovia Br 163, Km 734, Zona Suburbana	Unidade De Recebimento-Locado
75.739.086/0042-46	Seara Ind. e Com. de Prod. Agropecuários Ltda	Ibiporã	PR	Rodovia PR 090, Km 08, S/N, Lote 55 A1, Zona Rural, Boa Esperança	Fábrica (Pet)
75.739.086/0045-99	Seara Ind. e Com. de Prod. Agropecuários Ltda	Ibiporã	PR	Rodovia PR 090 Km 08, Lote 54 A3, Boa Esperança	Fábrica (Derivados de milho)
75.739.086/0048-31	Seara Ind. e Com. de Prod. Agropecuários Ltda	Londrina	PR	Rua Capitão da Silva Pinheiro, 700	Frota
75.739.086/0049-12	Seara Ind. e Com. de Prod. Agropecuários Ltda	Itiquira	MT	RODOVIA MT 299 – KM 62 – SALA 01 – ZONA RURAL	FILIAL LOCALIZADA DENTRO DO TERMINAL ITIQUIRA, COM ATIVIDADE DE COMÉRCIO E EXPORTAÇÃO DE CEREAIS
75.739.086/0053-07	Seara Ind. e Com. de Prod. Agropecuários Ltda	Itiquira	MT	Rodovia Mt 299, Km 26, S/N, Faz. 04 Estrelas	Unidade De Recebimento
75.739.086/0059-94	Seara Ind. e Com. de Prod. Agropecuários Ltda	Marialva	PR	ESTRADA DA FRUTEIRA, S/N, LOTE 212 – GLEBA AQUIDABAN	ESCRITÓRIO COMERCIAL DENTRO DO TERMINAL MARINGÁ
75.739.086/0060-28	Seara Ind. e Com. de Prod. Agropecuários Ltda	Ibiporã	PR	Rodovia PR 090 Km 08, S/N, Lote 55 A2, Zona Rural, Boa Esperança	Fábrica (Ração Gado)
75.739.086/0061-09	Seara Ind. e Com. de Prod. Agropecuários Ltda	Juscimeira	MT	Rodovia Br 364, A Direita Mais 20 Km E St Jucimeira Ao PRata, Zona Rural	Unidade De Recebimento

Documento assinado digitalmente, conforme MP nº 2.200-2/2001, Lei nº 11.419/2006, resolução do Projudi, do TJPR/OE
Validação deste em https://projudi.tjpr.jus.br/projudi/ - Identificador: PJ5XW J6EVQ K8TCU 5G8DR

PROJUDI - Processo: 0000745-65.2017.8.16.0162 - Ref. mov. 151276.2 - Assinado digitalmente por Alexandre Correa Nasser de Melo:03765173959
20/04/2022: JUNTADA DE PETIÇÃO DE MANIFESTAÇÃO DA PARTE. Arq: Relatório Mensal de Atividades - Fevereiro 2022

2 RESUMO DAS ATIVIDADES OPERACIONAIS

2.1 Colaboradores Celetistas

No mês de fevereiro de 2022, o Grupo Seara apresentou 451 colaboradores na folha de pagamento.

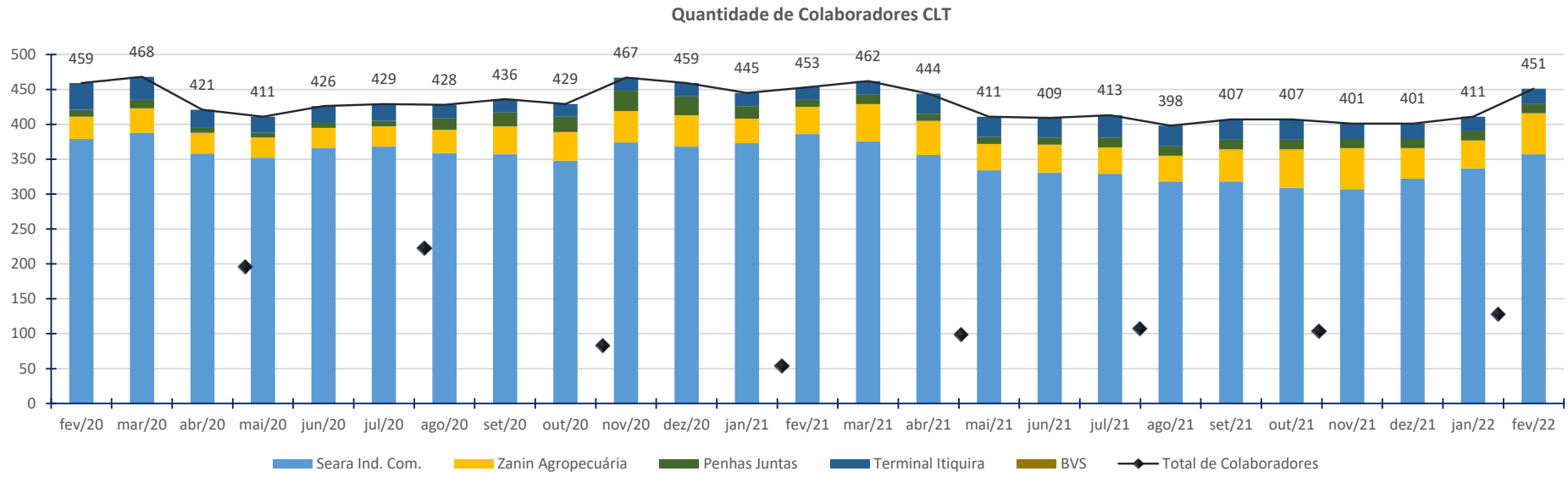

Relação histórica de empregos gerados:

- 31/12/2021: 401 Colaboradores.
- 31/12/2020: 459 Colaboradores.
- 31/12/2019: 450 Colaboradores.
- 31/12/2018: 434 Colaboradores.
- 31/12/2017: 453 Colaboradores.
- 31/12/2016: 737 Colaboradores.

Fonte: A partir de novembro de 2020 considera-se a quantidade total de colaboradores apresentados na folha de pagamento.

Documento assinado digitalmente, conforme MP nº 2.200-2/2001, Lei nº 11.419/2006, resolução do Projudi, do TJPR/OE
Validação deste em https://projudi.tjpr.jus.br/projudi/ - Identificador: PJ5XW J6EVQ K8TCU 5G8DR

PROJUDI - Processo: 0000745-65.2017.8.16.0162 - Ref. mov. 151276.2 - Assinado digitalmente por Alexandre Correa Nasser de Melo:03765173959
20/04/2022: JUNTADA DE PETIÇÃO DE MANIFESTAÇÃO DA PARTE. Arq: Relatório Mensal de Atividades - Fevereiro 2022

2.2 Faturamento

O gráfico abaixo apresenta o faturamento bruto histórico do grupo, sendo possível verificar períodos de sazonalidade, conforme a atividade econômica das recuperandas.

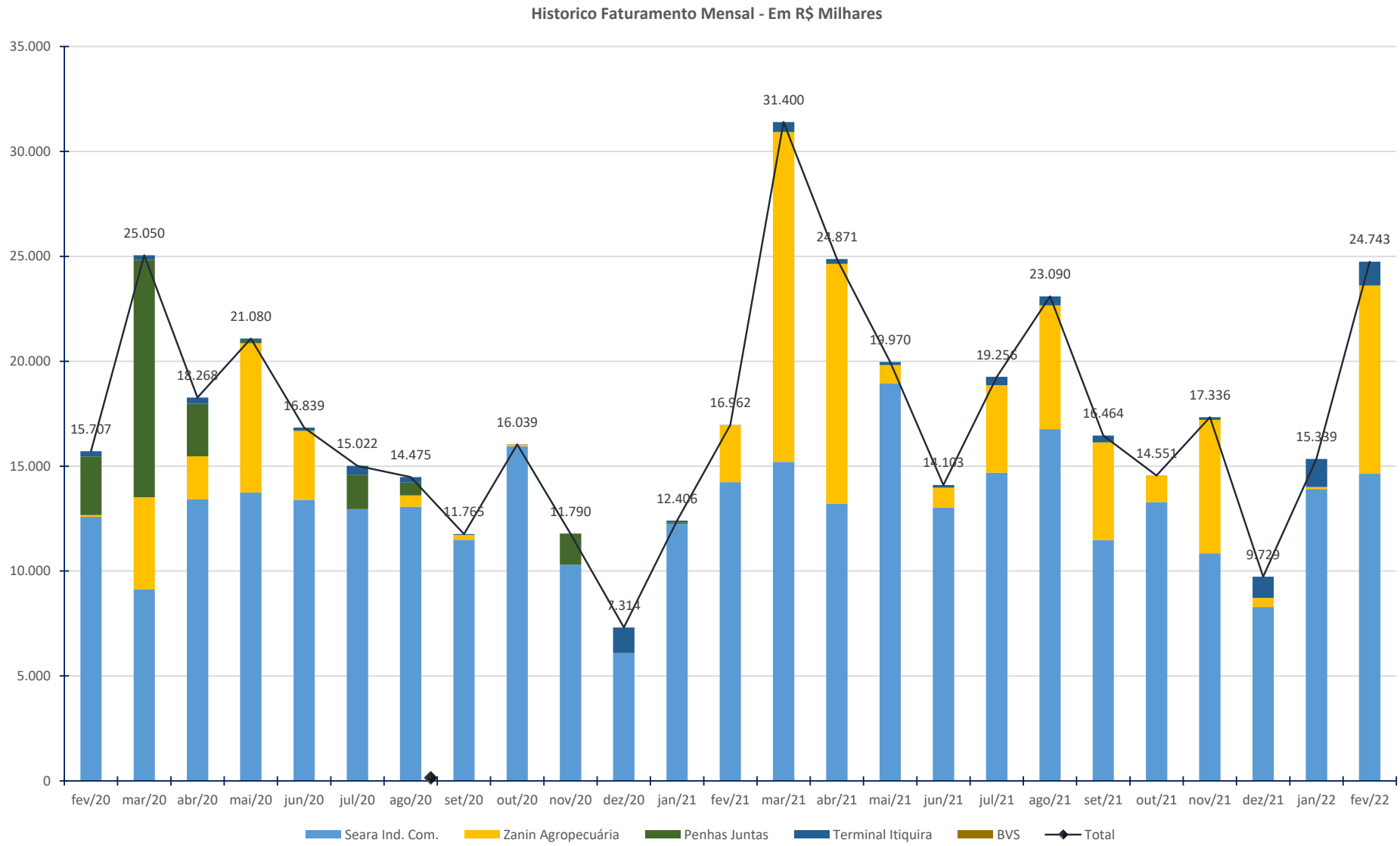

Documento assinado digitalmente, conforme MP nº 2.200-2/2001, Lei nº 11.419/2006, resolução do Projudi, do TJPR/OE
Validação deste em https://projudi.tjpr.jus.br/projudi/ - Identificador: PJ5XW J6EVQ K8TCU 5G8DR

PROJUDI - Processo: 0000745-65.2017.8.16.0162 - Ref. mov. 151276.2 - Assinado digitalmente por Alexandre Correa Nasser de Melo:03765173959
20/04/2022: JUNTADA DE PETIÇÃO DE MANIFESTAÇÃO DA PARTE. Arq: Relatório Mensal de Atividades - Fevereiro 2022

2.3 Compras

O gráfico abaixo apresenta o histórico do grupo referente as compras dos insumos: Aditivo; Insumo Agrícola; Embalagens; Semente; Ração; Outros; Soja; e Combustível.

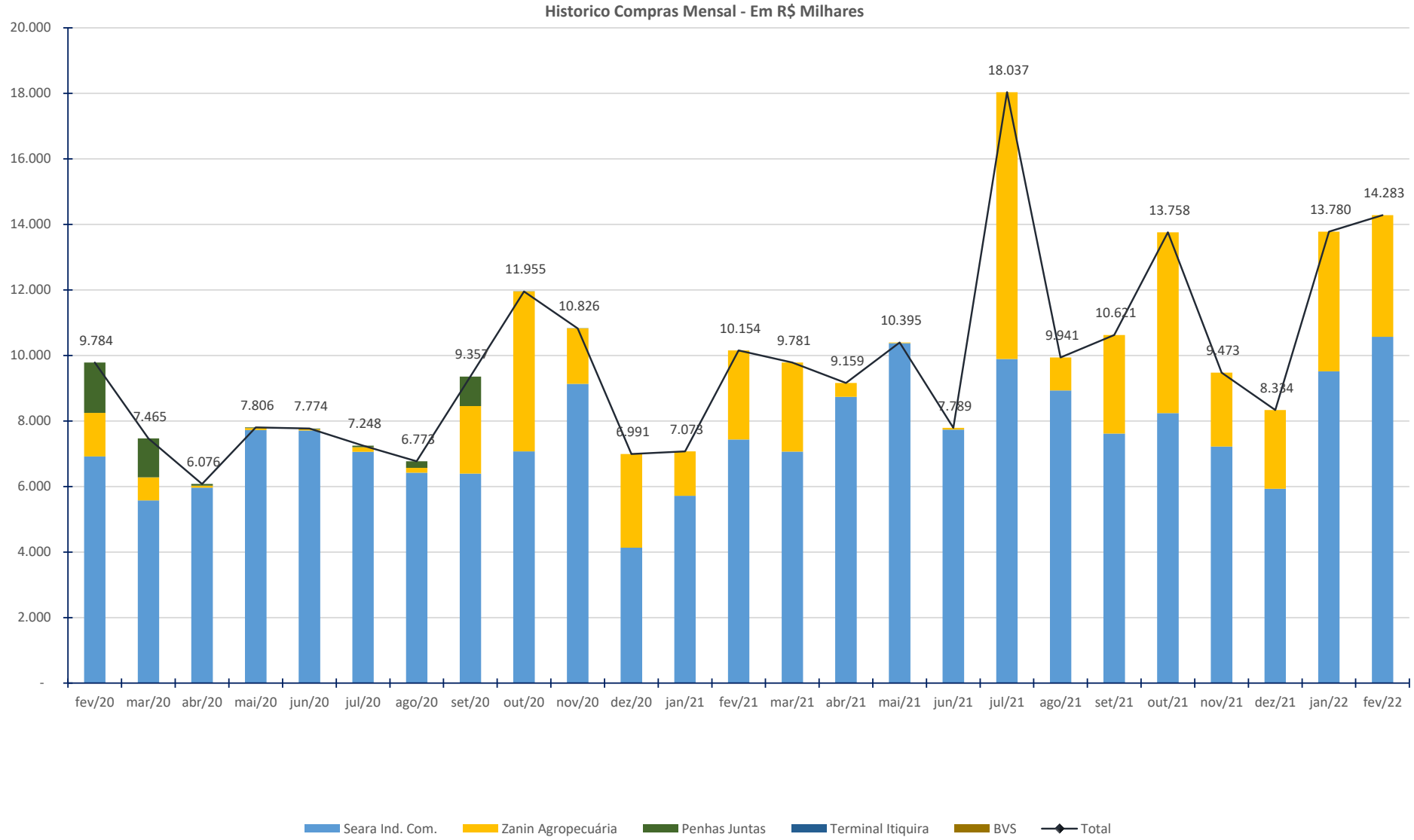

Documento assinado digitalmente, conforme MP nº 2.200-2/2001, Lei nº 11.419/2006, resolução do Projudi, do TJPR/OE
Validação deste em https://projudi.tjpr.jus.br/projudi/ - Identificador: PJ5XW J6EVQ K8TCU 5G8DR

PROJUDI - Processo: 0000745-65.2017.8.16.0162 - Ref. mov. 151276.2 - Assinado digitalmente por Alexandre Correa Nasser de Melo:03765173959
20/04/2022: JUNTADA DE PETIÇÃO DE MANIFESTAÇÃO DA PARTE. Arq: Relatório Mensal de Atividades - Fevereiro 2022

2.4 Estoques

A seguir apresenta-se dados do estoque em valores do grupo:

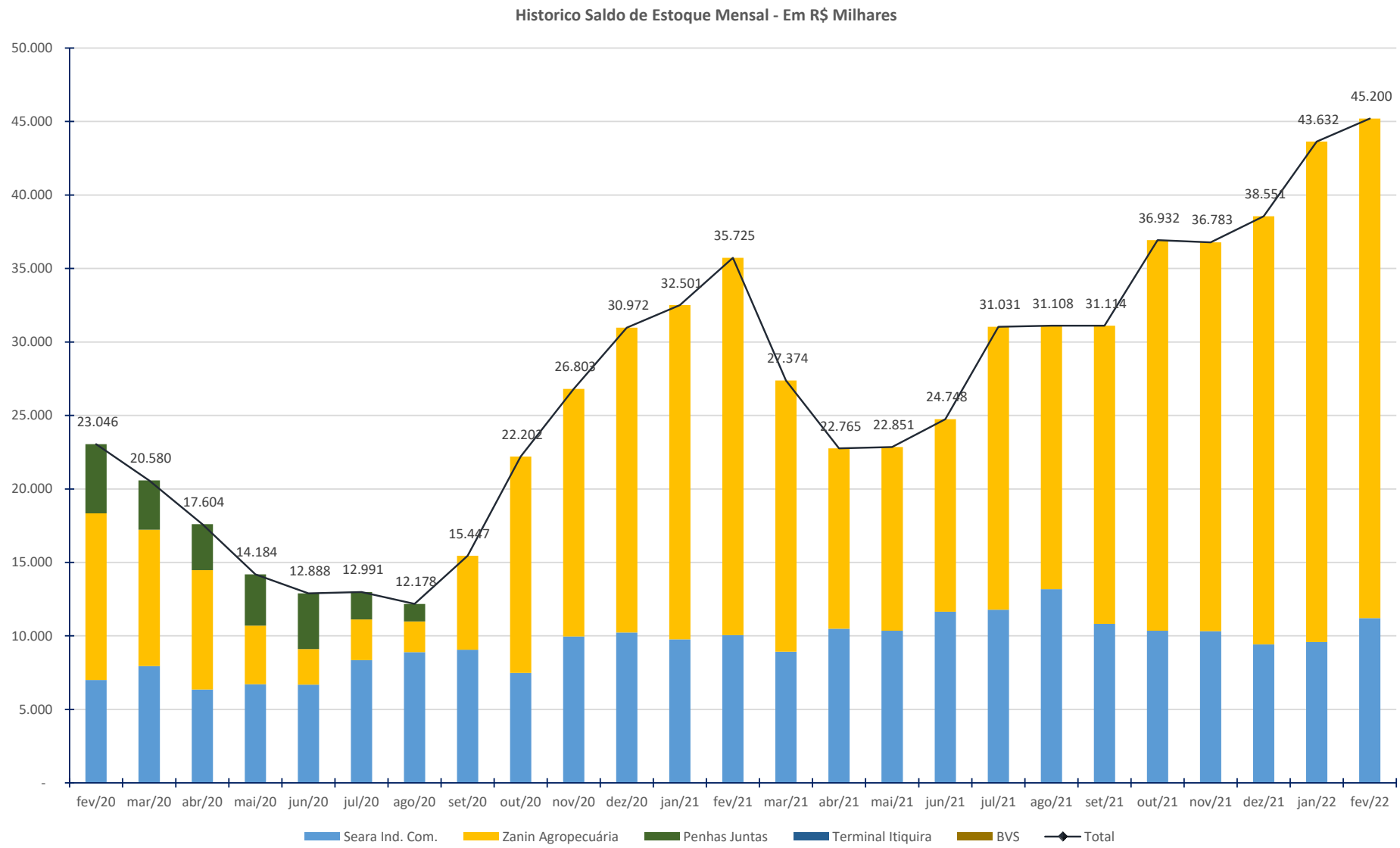

Documento assinado digitalmente, conforme MP nº 2.200-2/2001, Lei nº 11.419/2006, resolução do Projudi, do TJPR/OE
Validação deste em https://projudi.tjpr.jus.br/projudi/ - Identificador: PJ5XW J6EVQ K8TCU 5G8DR

PROJUDI - Processo: 0000745-65.2017.8.16.0162 - Ref. mov. 151276.2 - Assinado digitalmente por Alexandre Correa Nasser de Melo:03765173959
20/04/2022: JUNTADA DE PETIÇÃO DE MANIFESTAÇÃO DA PARTE. Arq: Relatório Mensal de Atividades - Fevereiro 2022

3 RELAÇÃO DE CREDORES

A 1° lista de credores (retificada), apresentada pelas Recuperandas em 29/05/2017, relacionou 2.082 credores, com o valor total de R$ 2.693.701.501,94. Os devedores Santo Zanin Neto e Maria Ester Caetano Zanin e seus débitos foram retirados da Lista de Credores apresentada pelas Recuperandas por decisão do Juízo da Recuperação.
Em 22/06/2018 foi publicada a **2° Lista de Credores**, art. 7, §2º, da Lei 11.101/2005, relacionando 2.093 credores. A dívida, na data de 30/10/2018 (véspera da AGC), conforme art. 38, parágrafo único da LFR apresentou a importância de **R$ 2.344.619.903,35*, composta por R$ 678,1 milhões + US$ 450,1** milhões conforme se vê abaixo.

Classe RJ		Moeda Nacional	Dólar	Total em R$ *
Classe I	Trabalhista	3.063.702,35		3.063.702,35
Classe II	Garantia Real	104.938.336,58	360.253.403,47	1.438.560.410,89
Classe III	Quirografário	560.521.065,72	89.902.302,27	893.330.398,49
Classe IV	ME e EPP	9.665.391,62		9.665.391,62
Total Dólar			450.155.705,74	
Total R$		678.188.496,27	1.666.431.407,08	2.344.619.903,35

Exposição:	
Moeda Estrangeira	71,1%
Moeda Nacional	28,9%

* Dólar PTAX em 30/10/2018 3,7019

CREDORES POR VALOR / CLASSE

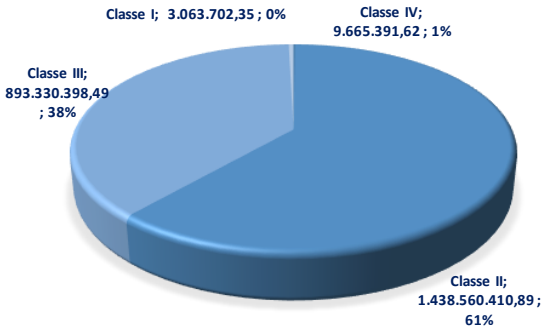

CREDORES POR NÚMERO / CLASSE

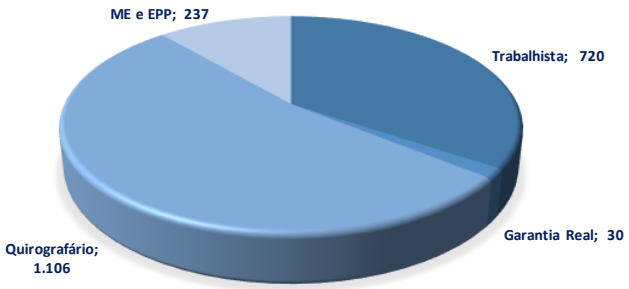

Fonte: Lista de Credores Protocolada em 22/06/2018.

Documento assinado digitalmente, conforme MP nº 2.200-2/2001, Lei nº 11.419/2006, resolução do Projudi, do TJPR/OE
Validação deste em https://projudi.tjpr.jus.br/projudi/ - Identificador: PJ5XW J6EVQ K8TCU 5G8DR

PROJUDI - Processo: 0000745-65.2017.8.16.0162 - Ref. mov. 1512276.2 - Assinado digitalmente por Alexandre Correa Nasser de Melo:03765173959
20/04/2022: JUNTADA DE PETIÇÃO DE MANIFESTAÇÃO DA PARTE. Arq: Relatório Mensal de Atividades - Fevereiro 2022

4 ANÁLISE DOS DADOS CONTÁBEIS E INFORMAÇÕES FINANCEIRAS

A seguir apresenta-se as demonstrações contábeis do exercício referentes a fevereiro de 2022 , na seguinte ordem:

4.1 Seara Indústria e Comércio de Produtos Agro Pecuários Ltda.

4.2 Zanin Agropecuária Ltda.

4.3 Penhas Juntas Administração e Participações Ltda.

4.4 Terminal Itiquira S/A.

4.5 BVS Produtos Plásticos Ltda.

PROJUDI - Processo: 0000745-65.2017.8.16.0162 - Ref. mov. 1512276.2 - Assinado digitalmente por Alexandre Correa Nasser de Melo:03765173959
20/04/2022: JUNTADA DE PETIÇÃO DE MANIFESTAÇÃO DA PARTE. Arq: Relatório Mensal de Atividades - Fevereiro 2022

Documento assinado digitalmente, conforme MP nº 2.200-2/2001, Lei nº 11.419/2006, resolução do Projudi, do TJPR/OE
Validação deste em https://projudi.tjpr.jus.br/projudi/ - Identificador: PJ5XW J6EVQ K8TCU 5G8DR

4.1 Demonstrações Financeiras: Seara Indústria e Comércio de Produtos Agro Pecuários Ltda.

4.1.1 Ativos

A seguir apresenta-se as contas do Balanço Patrimonial Ativo – Bens e Direitos:

Seara Indústria e Comércio de Produtos Agro Pecuários Ltda. (Em R$ Milhares)

BALANÇO PATRIMONIAL	fev/21	mar/21	abr/21	mai/21	jun/21	jul/21	ago/21	set/21	out/21	nov/21	dez/21	jan/22	fev/22	Variação Mês Anterior fev/22-jan/22	% AH
ATIVO CIRCULANTE	**59.482**	**60.951**	**63.161**	**63.958**	**63.270**	**61.701**	**63.001**	**58.572**	**55.362**	**55.734**	**53.078**	**53.556**	**59.044**	**5.487**	**10,2%**
% sobre TOTAL DO ATIVO	**2,0%**	**2,0%**	**2,1%**	**2,1%**	**2,1%**	**2,1%**	**2,1%**	**2,0%**	**1,9%**	**1,9%**	**1,8%**	**2,1%**	**2,3%**		
Caixa e equivalentes de caixa	90	1.367	764	319	1.486	1.291	36	3.614	2.531	3.089	6.405	3.175	1.037	(2.138)	-67,3%
Contas a receber de clientes	24.725	26.923	27.175	30.479	27.808	26.932	26.036	22.033	22.000	20.702	16.943	20.763	26.686	5.923	28,5%
Estoques	10.057	8.919	10.489	10.348	11.650	11.775	13.173	10.826	10.355	10.324	9.415	9.587	11.214	1.628	17,0%
Títulos e valores	522	522	522	522	522	522	522	522	522	522	522	522	522	-	0,0%
Impostos a recuperar	21.932	21.304	21.390	20.296	19.872	19.855	19.261	19.289	18.836	18.806	18.313	17.951	17.877	(74)	-0,4%
Impostos diferidos	-	-	-	-	-	-	-	-	-	-	-	-	-	-	0,0%
Derivativos	-	-	-	-	-	-	-	-	-	-	-	-	-	-	0,0%
Adiantamentos a fornecedores	1.618	1.402	2.205	1.106	1.101	576	3.308	1.726	548	1.170	676	791	1.187	396	50,1%
Partes relacionadas	-	-	-	-	-	-	-	-	-	-	-	-	-	-	0,0%
Despesas antecipadas	229	181	296	536	483	410	338	265	252	460	389	320	247	(73)	-22,7%
Outras contas a receber	308	332	320	351	347	339	327	296	316	660	415	448	274	(174)	-38,9%
ATIVO NÃO CIRCULANTE	**2.926.042**	**2.923.585**	**2.919.987**	**2.919.273**	**2.917.487**	**2.914.828**	**2.912.193**	**2.912.802**	**2.912.326**	**2.949.345**	**2.938.115**	**2.498.588**	**2.500.248**	**1.660**	**0,1%**
% sobre TOTAL DO ATIVO	**98,0%**	**98,0%**	**97,9%**	**97,9%**	**97,9%**	**97,9%**	**97,9%**	**98,0%**	**98,1%**	**98,1%**	**98,2%**	**97,9%**	**97,7%**		
Impostos a recuperar	582.893	582.893	582.893	582.893	582.893	582.893	582.893	582.893	582.893	582.893	582.893	582.893	527.658	(55.235)	-9,5%
Impostos diferidos	180.929	180.929	180.929	180.929	180.929	180.929	180.929	180.929	180.929	180.929	180.929	180.929	180.929	-	0,0%
Partes relacionadas	740.836	737.341	734.297	734.229	733.821	731.727	730.186	728.809	729.106	724.313	715.530	714.067	700.493	(13.575)	-1,9%
Créditos a receber com terceiros	225.512	225.699	226.244	226.862	226.908	227.029	227.109	227.190	227.693	233.079	230.771	91.738	95.126	3.388	3,7%
Estoques	40.365	40.365	40.365	40.365	40.365	40.365	40.365	40.365	40.365	40.365	40.365	40.365	40.365	-	0,0%
Bens destinados a venda	2.734	2.734	2.734	2.734	2.734	2.734	2.734	2.734	2.734	3.593	3.593	3.593	3.593	-	0,0%
Propriedades para investimentos	284.041	284.041	284.041	284.041	284.041	284.041	284.041	284.041	284.041	284.041	284.041	284.041	340.641	56.600	19,9%
Investimentos	751.632	753.361	754.251	753.824	753.220	753.325	752.913	755.547	754.996	746.184	746.738	448.381	512.735	64.353	14,4%
Imobilizado	117.100	116.223	114.234	113.397	112.577	111.786	111.023	110.294	109.569	153.947	153.256	152.580	98.708	(53.872)	-35,3%
TOTAL DO ATIVO	**2.985.524**	**2.984.537**	**2.983.148**	**2.983.232**	**2.980.757**	**2.976.529**	**2.975.193**	**2.971.374**	**2.967.688**	**3.005.079**	**2.991.193**	**2.552.145**	**2.559.292**	**7.147**	**0,3%**

Considerações:

Em fevereiro de 2022 o grupo de contas do Ativo Circulante apresentou aumento de 10,2% na comparação com mês anterior, influenciado principalmente pelas contas de Caixa e equivalentes de caixa, Contas a receber de clientes, Estoques.

O Ativo Não Circulante apresentou aumento de 0,1% na comparação com o mês anterior, influenciado principalmente pelas contas de Impostos a recuperar, Partes relacionadas, Créditos a receber com terceiros, Propriedades para investimentos, Investimentos e Imobilizado.

Documento assinado digitalmente, conforme MP nº 2.200-2/2001, Lei nº 11.419/2006, resolução do Projudi, do TJPR/OE
Validação deste em https://projudi.tjpr.jus.br/projudi/ - Identificador: PJ5XW J6EVQ K8TCU 5G8DR

PROJUDI - Processo: 0000745-65.2017.8.16.0162 - Ref. mov. 151276.2 - Assinado digitalmente por Alexandre Correa Nasser de Melo:03765173959
20/04/2022: JUNTADA DE PETIÇÃO DE MANIFESTAÇÃO DA PARTE. Arq: Relatório Mensal de Atividades - Fevereiro 2022

PROJUDI - Processo: 0000745-65.2017.8.16.0162 - Ref. mov. 1512276.2 - Assinado digitalmente por Alexandre Correa Nasser de Melo:03765173959
20/04/2022: JUNTADA DE PETIÇÃO DE MANIFESTAÇÃO DA PARTE. Arq: Relatório Mensal de Atividades - Fevereiro 2022

4.1.2 Passivos

A seguir apresenta-se as contas do Balanço Patrimonial Passivo – Obrigações:

Seara Indústria e Comércio de Produtos Agro Pecuários Ltda. (Em R$ Milhares)														Variação Mês Anterior	
BALANÇO PATRIMONIAL	**fev/21**	**mar/21**	**abr/21**	**mai/21**	**jun/21**	**jul/21**	**ago/21**	**set/21**	**out/21**	**nov/21**	**dez/21**	**jan/22**	**fev/22**	**fev/22-jan/22**	**% AH**
PASSIVO CIRCULANTE	**78.354**	**78.460**	**78.852**	**79.401**	**80.046**	**79.397**	**77.416**	**81.232**	**74.713**	**99.052**	**91.566**	**92.280**	**99.233**	**6.952**	**7,5%**
% sobre TOTAL DO PASSIVO E PL	**2,6%**	**2,6%**	**2,6%**	**2,7%**	**2,7%**	**2,7%**	**2,6%**	**2,7%**	**2,5%**	**3,3%**	**3,1%**	**3,6%**	**3,9%**		
Fornecedores	9.255	9.673	8.202	8.546	8.529	7.932	6.064	8.782	8.638	9.117	7.590	7.466	9.211	1.745	23,4%
Empréstimos e financiamentos	8.550	8.451	9.417	10.835	11.352	11.016	11.755	12.381	11.205	12.863	16.177	15.567	16.208	641	4,1%
Obrigações trabalhistas	3.527	3.764	3.735	3.798	3.823	3.925	4.082	4.199	4.253	5.063	3.754	3.768	4.165	397	10,5%
Impostos e contribuições a recolher	10.131	9.816	10.208	10.182	9.919	10.395	10.907	10.793	6.212	6.298	6.714	6.741	7.540	799	11,9%
Adiantamentos de clientes	3.392	3.110	3.710	2.373	2.913	2.737	1.307	2.008	1.422	1.241	1.625	2.290	1.993	(298)	-13,0%
Outras contas a pagar	22.123	22.215	22.549	23.226	23.198	23.175	23.175	23.153	23.226	28.072	28.153	28.241	28.284	42	0,1%
Partes relacionadas	21.377	21.429	21.030	20.442	20.313	20.218	20.125	19.918	19.757	36.399	27.553	28.207	31.832	3.625	12,9%
PASSIVO NÃO CIRCULANTE	**2.844.704**	**2.845.102**	**2.845.482**	**2.846.273**	**2.845.628**	**2.845.275**	**2.845.057**	**2.844.692**	**2.849.452**	**2.857.005**	**2.853.647**	**2.726.464**	**2.720.170**	**(6.294)**	**-0,2%**
% sobre TOTAL DO PASSIVO E PL	**95,3%**	**95,3%**	**95,4%**	**95,4%**	**95,5%**	**95,6%**	**95,6%**	**95,7%**	**96,0%**	**95,1%**	**95,4%**	**106,8%**	**106,3%**		
Empréstimos e financiamentos	24.965	24.598	24.379	24.952	24.440	24.207	23.973	23.741	23.510	30.489	30.259	30.030	29.801	(229)	-0,8%
Impostos e contribuições a recolher	21.227	21.094	21.244	21.105	20.987	20.883	20.913	20.794	25.800	26.389	26.036	25.793	25.564	(229)	-0,9%
Outras contas a pagar	126.696	126.696	126.696	126.696	126.696	126.696	126.696	126.696	126.696	126.696	126.696	-	-	-	0,0%
Derivativos	8.856	8.856	8.856	8.856	8.856	8.856	8.856	8.856	8.856	8.856	8.856	8.856	8.856	-	0,0%
Valores a Liquidar de Investimento	4.073	4.987	5.450	5.822	5.822	5.822	5.822	5.822	5.822	5.822	5.822	5.822	-	(5.822)	-100,0%
Partes relacionadas	8.193	8.193	8.193	8.193	8.193	8.193	8.193	8.193	8.193	8.193	8.193	8.193	8.193	-	0,0%
IR e CS diferidos	2.610	2.595	2.580	2.565	2.550	2.535	2.521	2.506	2.491	2.476	2.461	2.446	2.433	(14)	-0,6%
Credores-Recuperação Judicial	2.648.084	2.648.084	2.648.084	2.648.084	2.648.084	2.648.084	2.648.084	2.648.084	2.648.084	2.648.084	2.645.324	2.645.324	2.645.324	-	0,0%
PATRIMÔNIO LÍQUIDO	**62.465**	**60.974**	**58.814**	**57.557**	**55.084**	**51.856**	**52.720**	**45.449**	**43.523**	**49.022**	**45.981**	**(266.600)**	**(260.112)**	**6.488**	**2,4%**
% sobre TOTAL DO PASSIVO E PL	**2,1%**	**2,0%**	**2,0%**	**1,9%**	**1,8%**	**1,7%**	**1,8%**	**1,5%**	**1,5%**	**1,6%**	**1,5%**	**-10,4%**	**-10,2%**		
Capital social	110.000	110.000	110.000	110.000	110.000	110.000	110.000	110.000	110.000	110.000	110.000	110.000	110.000	-	0,0%
Adt.p/aumento de capital	104.500	104.500	104.500	104.500	104.500	104.500	104.500	104.500	104.500	104.500	104.500	104.500	104.500	-	0,0%
Ajuste de avaliação patrimonial	20.544	20.509	20.475	20.440	20.405	20.370	20.336	20.301	20.266	20.232	20.197	20.162	20.130	(32)	-0,2%
Prejuízo acumulado	(172.579)	(174.035)	(176.161)	(177.382)	(179.821)	(183.015)	(182.116)	(189.352)	(191.243)	(185.710)	(188.716)	(501.262)	(494.741)	6.520	1,3%
TOTAL DO PASSIVO E PATRIMÔNIO LÍQUIDO	**2.985.524**	**2.984.537**	**2.983.148**	**2.983.232**	**2.980.757**	**2.976.529**	**2.975.193**	**2.971.374**	**2.967.688**	**3.005.079**	**2.991.193**	**2.552.145**	**2.559.292**	**7.147**	**0,3%**

Considerações:

Em fevereiro de 2022 o grupo de contas do Passivo Circulante apresentou aumento de 7,5% na comparação com mês anterior, influenciado principalmente pelas contas de Fornecedores, Empréstimos e financiamentos, e Partes relacionadas.

O Passivo Não Circulante apresentou redução de -0,2% na comparação com mês anterior, influenciado principalmente pelas contas de Empréstimos e financiamentos, Impostos e contribuições a recolher e Valores a liquidar de investimento.

A variação do patrimônio líquido ocorre pelo resultado líquido do exercício apresentado no DRE a seguir.

Documento assinado digitalmente, conforme MP nº 2.200-2/2001, Lei nº 11.419/2006, resolução do Projudi, do TJPR/OE
Validação deste em https://projudi.tjpr.jus.br/projudi/ - Identificador: PJ5XW J6EVQ K8TCU 5G8DR

4.1.3 Partes Relacionadas

Pelos saldos relevantes destaca-se as contas de Partes Relacionadas que compõem o Balanço Patrimonial.

Seara Indústria e Comércio de Produtos Agro Pecuários Ltda. (Em R$ Milhares)

Partes Relacionadas	fev/21	mar/21	abr/21	mai/21	jun/21	jul/21	ago/21	set/21	out/21	nov/21	dez/21	jan/22	fev/22	Variação Mês Anterior jan/22-fev/22	% AH
Ativo	**740.836**	**737.341**	**734.297**	**734.229**	**733.821**	**731.727**	**730.186**	**728.809**	**729.106**	**724.313**	**715.530**	**714.067**	**700.493**	**(13.575)**	**-1,9%**
Santo Zanin Neto/Fazendas	64.548	64.548	64.548	64.548	64.548	64.548	64.548	64.548	64.548	64.548	64.548	64.548	64.548	(0)	0,0%
Santo Zanin Neto	30.156	30.156	30.156	30.156	30.156	30.156	30.156	30.156	30.156	30.156	30.156	30.156	30.156	(0)	0,0%
SZN - SP- Fazenda União	11.384	11.384	11.384	11.384	11.384	11.384	11.384	11.384	11.384	11.384	11.384	11.384	11.384	-	0,0%
SZN - Fazenda Vale Verde	6.739	6.739	6.739	6.739	6.739	6.739	6.739	6.739	6.739	6.739	6.739	6.739	6.739	-	0,0%
SZN - Fazenda 4 Estrelas	2.382	2.382	2.382	2.382	2.382	2.382	2.382	2.382	2.382	2.382	2.382	2.382	2.382	-	0,0%
SZN - Fazenda Águas Claras	6.834	6.834	6.834	6.834	6.834	6.834	6.834	6.834	6.834	6.834	6.834	6.834	6.834	-	0,0%
SZN - Duplicatas a Receber	7.054	7.054	7.054	7.054	7.054	7.054	7.054	7.054	7.054	7.054	7.054	7.054	7.054	-	0,0%
Penhas Juntas	9.841	9.914	10.048	10.149	10.413	10.458	10.542	10.662	10.758	10.810	9.967	10.038	-	(10.038)	-100,0%
Zanin Agropecuária	654.849	651.010	648.033	647.608	647.428	645.335	643.491	641.785	642.685	637.876	635.286	633.990	631.417	(2.573)	-0,4%
BVS	35	35	35	35	35	35	35	35	35	35	35	35	35	-	0,0%
Brunna Caetano Barbosa Zanin Oliveira	25	25	25	25	25	25	25	25	25	25	25	25	25	-	0,0%
Marcella Caetano Barbosa	259	259	259	259	259	259	259	259	259	259	259	259	259	-	0,0%
Benedito Biasi Zanin Neto	161	161	161	161	161	161	161	161	161	161	161	161	161	-	0,0%
Terminal Maringá	5.229	4.992	4.534	4.285	4.400	4.484	4.891	5.455	5.546	5.327	-	-	-	-	0,0%
Terminal Portuário Seara	5.885	6.387	6.643	7.149	6.541	6.409	6.219	5.864	5.074	4.786	5.214	4.972	4.007	(965)	-19,4%
Upi Terminal Agro Logistico de Lond	3	6	6	6	6	10	12	12	12	12	12	16	16	-	0,0%
UPI Terminal Itiquira Ltda	0	1	1	1	1	1	1	1	1	1	1	1	1	-	0,0%
Upi Terminal Maringa Ltda	0	0	0	0	0	0	0	0	0	0	0	0	1	0	22,6%
Upi Terminal Paranagua Ltda	0	0	0	0	0	0	0	0	0	0	0	0	1	0	45,0%
Veneto Comercio e Produtos Agropecu	1	1	1	1	1	1	1	1	1	1	1	1	2	0	24,7%
TERMINAL PORTUARIO SEARA S/A - TMSA	-	-	-	-	-	-	-	-	-	451	-	-	-	-	0,0%
EMPRESTIMOS DE TERCEIROS LIGADOS -	-	-	-	-	-	-	-	-	-	20	20	20	20	-	0,0%
Passivo	**29.571**	**29.623**	**29.224**	**28.635**	**28.506**	**28.411**	**28.318**	**28.111**	**27.951**	**44.593**	**35.746**	**36.400**	**40.025**	**3.625**	**10,0%**
Terminal Itiquira	21.376	21.429	21.029	20.441	20.312	20.217	20.124	19.917	19.756	19.528	27.552	28.206	28.687	481	1,7%
Estrategicos Participacoes	1	1	1	1	1	1	1	1	1	1	1	1	1	-	0,0%
Seara Internacional	8.193	8.193	8.193	8.193	8.193	8.193	8.193	8.193	8.193	8.193	8.193	8.193	8.193	-	0,0%
SEARA IND.COM.PROD.AGROP.LTDA - TMS	-	-	-	-	-	-	-	-	-	5.327	-	-	-	-	0,0%
ZANIN AGROPECUARIA LTDA - TMSA	-	-	-	-	-	-	-	-	-	3.080	-	-	-	-	0,0%
TERMINAL ITIQUIRA S/A - TMSA	-	-	-	-	-	-	-	-	-	7.549	-	-	-	-	0,0%
PENHAS JUNTAS ADM E PARTICIPACAO LT	-	-	-	-	-	-	-	-	-	915	-	-	3.144	3.144	0,0%

Considerações:

Ativo: Variações positivas são relacionadas ao envio de recurso da recuperanda para uma parte relacionada e gera um direito a receber deste valor. As variações negativas são relacionadas ao recebimento dos direitos gerados no passado.

Passivo: As variações positivas são relacionadas ao recebimento de recursos das partes relacionadas e gera uma obrigação deste saldo. As variações negativas refletem o cumprimento destas obrigações.

Documento assinado digitalmente, conforme MP nº 2.200-2/2001, Lei nº 11.419/2006, resolução do Projudi, do TJPR/OE
Validação deste em https://projudi.tjpr.jus.br/projudi/ - Identificador: PJ5XW J6EVQ K8TCU 5G8DR

PROJUDI - Processo: 0000745-65.2017.8.16.0162 - Ref. mov. 1512276.2 - Assinado digitalmente por Alexandre Correa Nasser de Melo:03765173959
20/04/2022: JUNTADA DE PETIÇÃO DE MANIFESTAÇÃO DA PARTE. Arq: Relatório Mensal de Atividades - Fevereiro 2022

4.1.4 Demonstrativo de Resultado do Período

A tabela a seguir apresenta a visão mensal histórica do DRE.

Seara Indústria e Comércio de Produtos Agro Pecuários Ltda. (Em R$ Milhares)

Demonstrativo de Resultado do Exercício Mensal	fev/21	mar/21	abr/21	mai/21	jun/21	jul/21	ago/21	set/21	out/21	nov/21	dez/21	jan/22	fev/22	Variação Mês Anterior	
														fev/22-jan/22	% AH
RECEITA OPERACIONAL BRUTA	14.239	15.207	13.211	18.951	13.026	14.691	16.764	11.479	13.289	10.844	8.294	13.909	14.640	731	5,3%
DEDUÇÕES DA RECEITA BRUTA	(1.935)	(2.525)	(2.045)	(2.544)	(1.788)	(1.985)	(2.686)	(1.245)	(1.873)	(1.383)	(795)	(1.746)	(1.795)	(49)	-2,8%
RECEITA OPERACIONAL LÍQUIDA	**12.304**	**12.682**	**11.166**	**16.407**	**11.237**	**12.705**	**14.078**	**10.234**	**11.416**	**9.461**	**7.499**	**12.162**	**12.845**	**682**	**5,6%**
Custo dos produtos, mercadorias e serviços	(10.273)	(12.317)	(9.857)	(12.910)	(9.993)	(12.846)	(9.875)	(13.991)	(9.703)	(9.579)	(8.669)	(10.606)	(10.749)	(143)	-1,3%
% sobre ROL	83,5%	97,1%	88,3%	78,7%	88,9%	101,1%	70,1%	136,7%	85,0%	101,2%	115,6%	87,2%	83,7%		
RESULTADO BRUTO OPERACIONAL	**2.031**	**364**	**1.309**	**3.497**	**1.245**	**(141)**	**4.203**	**(3.757)**	**1.713**	**(118)**	**(1.170)**	**1.556**	**2.096**	**540**	**34,7%**
DESPESAS (RECEITAS) OPERACIONAIS	**(3.219)**	**(1.855)**	**(3.469)**	**(4.754)**	**(3.718)**	**(3.087)**	**(3.339)**	**(3.514)**	**(3.639)**	**5.617**	**(1.871)**	**(314.136)**	**4.392**	**318.529**	**101,4%**
% sobre ROL	26,2%	14,6%	31,1%	29,0%	33,1%	24,3%	23,7%	34,3%	31,9%	-59,4%	24,9%	2582,9%	-34,2%		
Despesas com vendas	(797)	(1.637)	(1.401)	(1.581)	(1.689)	(1.771)	(1.073)	(1.187)	(779)	(1.125)	(1.681)	(147.089)	(1.440)	145.649	99,0%
Despesas gerais e administrativas	(836)	(1.437)	(1.166)	(1.898)	(1.295)	(1.345)	(1.361)	(1.554)	(1.498)	(1.102)	(1.041)	(1.222)	(1.220)	2	0,1%
Resultado financeiro líquido	(189)	(186)	(946)	(977)	(843)	(488)	(658)	(513)	(884)	(545)	(469)	(500)	(1.016)	(516)	-103,1%
Outros resultados operacionais	(1.397)	1.405	43	(298)	109	518	(247)	(259)	(478)	8.389	1.319	(165.326)	8.068	173.393	104,9%
RESULTADO ANTES DAS PROVISÕES	**(1.188)**	**(1.490)**	**(2.160)**	**(1.257)**	**(2.473)**	**(3.228)**	**864**	**(7.271)**	**(1.926)**	**5.499**	**(3.041)**	**(312.580)**	**6.488**	**319.068**	**102,1%**
Imposto de renda e contribuição social	-	-	-	-	-	-	-	-	-	-	-	-	-	-	0,0%
RESULTADO LÍQUIDO DO EXERCÍCIO	**(1.188)**	**(1.490)**	**(2.160)**	**(1.257)**	**(2.473)**	**(3.228)**	**864**	**(7.271)**	**(1.926)**	**5.499**	**(3.041)**	**(312.580)**	**6.488**	**319.068**	**102,1%**
% sobre ROL	-10%	-12%	-19%	-8%	-22%	-25%	6%	-71%	-17%	58%	-41%	-2570%	51%		

Em fevereiro de 2022, a conta de Outros Resultados Operacionais apresentou o valor de R$ 8 milhões.

A seguir apresenta-se a visualização gráfica da DRE mensal. No primeiro gráfico a linha é representada pela receita liquida (ROL) do período e as colunas são a soma dos custos e das despesas no mês.

Documento assinado digitalmente, conforme MP nº 2.200-2/2001, Lei nº 11.419/2006, resolução do Projudi, do TJPR/OE
Validação deste em https://projudi.tjpr.jus.br/projudi/ - Identificador: PJ5XW J6EVQ K8TCU 5G8DR

PROJUDI - Processo: 0000745-65.2017.8.16.0162 - Ref. mov. 1512276.2 - Assinado digitalmente por Alexandre Correa Nasser de Melo:03765173959
20/04/2022: JUNTADA DE PETIÇÃO DE MANIFESTAÇÃO DA PARTE. Arq: Relatório Mensal de Atividades - Fevereiro 2022

PROJUDI - Processo: 0000745-65.2017.8.16.0162 - Ref. mov. 1512276.2 - Assinado digitalmente por Alexandre Correa Nasser de Melo:03765173959
20/04/2022: JUNTADA DE PETIÇÃO DE MANIFESTAÇÃO DA PARTE. Arq: Relatório Mensal de Atividades - Fevereiro 2022

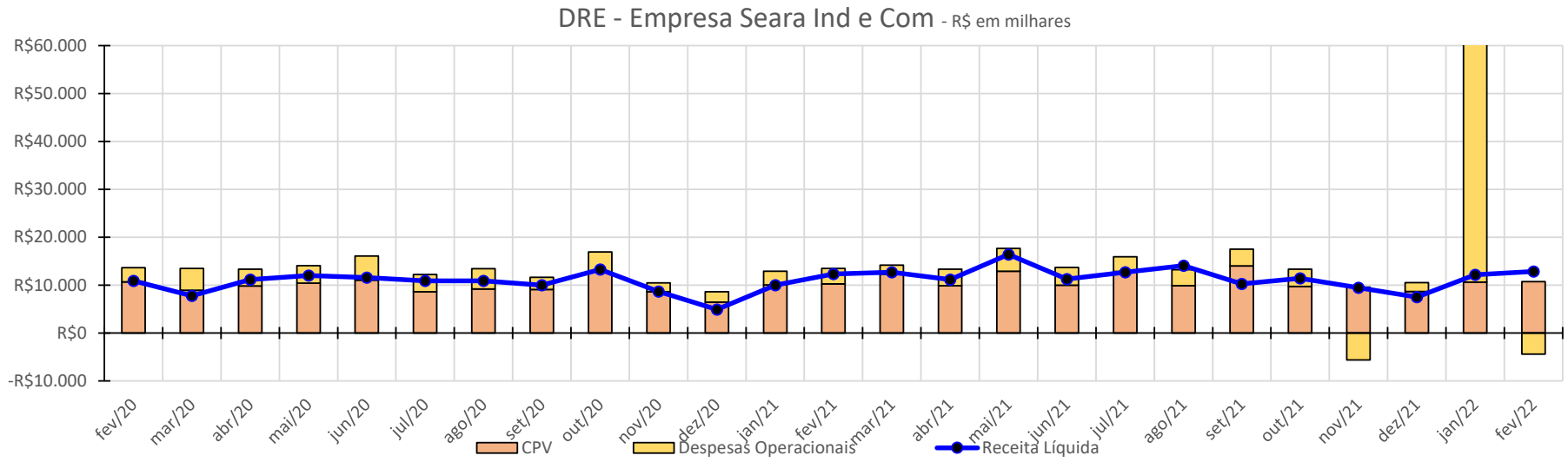

Quando as colunas (Custos e Despesas) excedem a linha da Receita Liquida (ROL) a operação apresenta prejuízo evidenciado no gráfico a baixo.

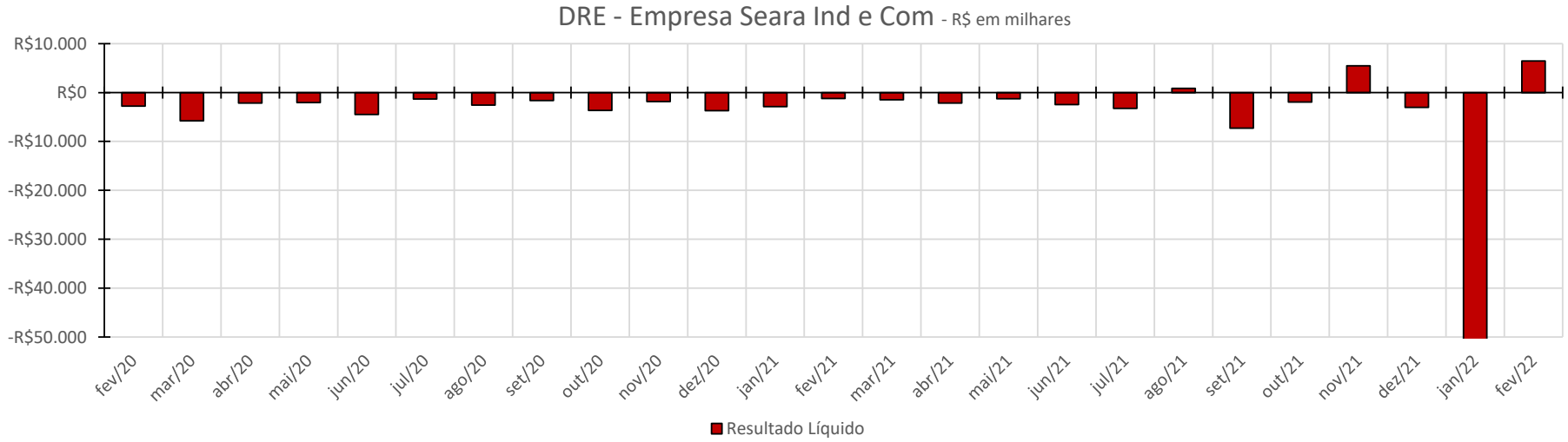

Documento assinado digitalmente, conforme MP nº 2.200-2/2001, Lei nº 11.419/2006, resolução do Projudi, do TJPR/OE
Validação deste em https://projudi.tjpr.jus.br/projudi/ - Identificador: PJ5XW J6EVQ K8TCU 5G8DR

PROJUDI - Processo: 0000745-65.2017.8.16.0162 - Ref. mov. 1512276.2 - Assinado digitalmente por Alexandre Correa Nasser de Melo:03765173959
20/04/2022: JUNTADA DE PETIÇÃO DE MANIFESTAÇÃO DA PARTE. Arq: Relatório Mensal de Atividades - Fevereiro 2022

4.2 Demonstrações Financeiras: Zanin Agropecuária Ltda.

4.2.1 Ativos

A seguir apresenta-se as contas do Balanço Patrimonial Ativo – Bens e Direitos:

Zanin Agropecuária Ltda. (Em R$ Milhares)

ATIVO	fev/21	mar/21	abr/21	mai/21	jun/21	jul/21	ago/21	set/21	out/21	nov/21	dez/21	jan/22	fev/22	Variação Mês Anterior fev/22-jan/22	%AH
ATIVO CIRCULANTE	**28.459**	**35.661**	**18.412**	**15.152**	**13.504**	**19.873**	**19.345**	**20.772**	**27.268**	**30.136**	**29.607**	**34.505**	**40.753**	**6.248**	**18,1%**
% sobre TOTAL DO ATIVO	**7,4%**	**9,1%**	**4,9%**	**4,1%**	**3,6%**	**5,3%**	**5,1%**	**5,5%**	**7,1%**	**7,9%**	**7,7%**	**8,9%**	**10,3%**		
Caixa e equivalentes	4	8	6	6	6	7	8	7	5	5	7	8	7	(1)	-16,3%
Contas a receber de clientes	2.665	16.793	5.238	225	24	34	664	56	280	3.226	55	56	6.357	6.301	11220,3%
Estoques	25.669	18.454	12.276	12.504	13.098	19.256	17.935	20.288	26.577	26.459	29.136	34.045	33.985	(60)	-0,2%
Impostos a recuperar	31	31	34	36	40	41	44	48	50	50	37	42	44	2	4,3%
Outras contas a receber	90	373	858	2.361	318	518	680	361	345	387	364	349	358	9	2,5%
Despesas antecipadas	1	-	-	20	18	17	15	13	11	9	7	6	4	(2)	-33,3%
ATIVO NÃO CIRCULANTE	**355.952**	**355.862**	**357.677**	**357.556**	**357.324**	**357.094**	**357.010**	**356.868**	**356.917**	**353.694**	**353.647**	**353.624**	**353.537**	**(87)**	**0,0%**
% sobre TOTAL DO ATIVO	**92,6%**	**90,9%**	**95,1%**	**95,9%**	**96,4%**	**94,7%**	**94,9%**	**94,5%**	**92,9%**	**92,1%**	**92,3%**	**91,1%**	**89,7%**		
Partes relacionadas	348.114	348.032	349.855	349.742	349.517	349.295	349.219	349.084	349.142	345.926	345.887	345.872	345.792	(80)	0,0%
Estoques	-	-	-	-	-	-	-	-	-	-	-	-	-	-	0,0%
Outras contas a receber	2.369	2.369	2.369	2.369	2.369	2.369	2.369	2.369	2.369	2.369	2.369	2.369	2.369	-	0,0%
Investimentos	5.060	5.060	5.060	5.060	5.060	5.060	5.060	5.060	5.060	5.060	5.060	5.060	5.060	-	0,0%
Imobilizado	409	401	393	385	378	370	362	354	347	339	331	323	316	(7)	-2,2%
TOTAL DO ATIVO	**384.411**	**391.523**	**376.089**	**372.708**	**370.828**	**376.967**	**376.355**	**377.639**	**384.185**	**383.830**	**383.254**	**388.129**	**394.290**	**6.161**	**1,6%**

Considerações:

Em fevereiro de 2022 o grupo de contas do Ativo Circulante apresentou aumento de 18,1% na comparação com mês anterior influenciado pela conta de Contas a receber de clientes.

O Ativo Não Circulante não apresentou variações percentuais relevantes.

Documento assinado digitalmente, conforme MP nº 2.200-2/2001, Lei nº 11.419/2006, resolução do Projudi, do TJPR/OE
Validação deste em https://projudi.tjpr.jus.br/projudi/ - Identificador: PJ5XW J6EVQ K8TCU 5G8DR

4.2.2 Passivos

A seguir apresenta-se as contas do Balanço Patrimonial Passivo – Obrigações:

Zanin Agropecuária Ltda. (Em R$ Milhares)

PASSIVO	fev/21	mar/21	abr/21	mai/21	jun/21	jul/21	ago/21	set/21	out/21	nov/21	dez/21	jan/22	fev/22	Variação Mês Anterior fev/22-jan/22	Variação Mês Anterior %AH
PASSIVO CIRCULANTE	**674.305**	**676.504**	**657.644**	**656.144**	**654.889**	**660.685**	**658.807**	**657.975**	**664.015**	**660.397**	**659.825**	**664.769**	**666.853**	**2.084**	**0,3%**
% sobre TOTAL DO PASSIVO E PL	**175,4%**	**172,8%**	**174,9%**	**176,0%**	**176,6%**	**175,3%**	**175,0%**	**174,2%**	**172,8%**	**172,1%**	**172,2%**	**171,3%**	**169,1%**		
Fornecedores	18.548	19.818	7.996	7.914	5.716	13.579	13.524	14.384	19.507	20.751	22.932	27.173	31.170	3.997	14,7%
Empréstimos e financiamentos	300	4.986	960	-	1.000	1.000	1.000	1.000	1.000	4.197	1.055	3.071	3.671	600	19,5%
Obrigações sociais	-	-	-	-	-	-	-	-	-	-	-	-	-	-	0,0%
Obrigações trabalhistas	279	330	297	309	303	298	309	331	373	386	246	259	317	58	22,3%
Impostos e contribuições a recolher	285	328	337	273	302	345	367	372	358	161	217	205	223	18	8,8%
Outras obrigações	37	26	14	33	133	121	108	96	84	99	82	65	48	(17)	-25,6%
Antecipação de Cliente	7	7	7	7	7	7	7	7	7	7	7	7	7	-	0,0%
Partes relacionadas	654.849	651.010	648.033	647.608	647.428	645.335	643.491	641.785	642.685	634.796	635.286	633.990	631.417	(2.573)	-0,4%
PASSIVO NÃO CIRCULANTE	**10.420**	**10.408**	**10.404**	**10.401**	**10.397**	**10.393**	**10.393**	**10.393**	**10.393**	**10.601**	**10.597**	**10.592**	**10.588**	**(4)**	**0,0%**
% sobre TOTAL DO PASSIVO E PL	**2,7%**	**2,7%**	**2,8%**	**2,8%**	**2,8%**	**2,8%**	**2,8%**	**2,8%**	**2,7%**	**2,8%**	**2,8%**	**2,7%**	**2,7%**		
Empréstimos e financiamentos	16	16	16	16	16	16	16	16	16	16	16	16	16	-	0,0%
Impostos e contribuições a recolher	8.586	8.574	8.570	8.567	8.563	8.559	8.559	8.559	8.559	8.767	8.763	8.758	8.754	(4)	0,0%
Credores - Recuperação Judicial	1.818	1.818	1.818	1.818	1.818	1.818	1.818	1.818	1.818	1.818	1.818	1.818	1.818	-	0,0%
PATRIMÔNIO LÍQUIDO	**(300.314)**	**(295.390)**	**(291.959)**	**(293.836)**	**(294.458)**	**(294.110)**	**(292.844)**	**(290.728)**	**(290.222)**	**(287.168)**	**(287.167)**	**(287.232)**	**(283.151)**	**4.082**	**1,4%**
% sobre TOTAL DO PASSIVO E PL	**-78,1%**	**-75,4%**	**-77,6%**	**-78,8%**	**-79,4%**	**-78,0%**	**-77,8%**	**-77,0%**	**-75,5%**	**-74,8%**	**-74,9%**	**-74,0%**	**-71,8%**		
Capital social	3.186	3.186	3.186	3.186	3.186	3.186	3.186	3.186	3.186	3.186	3.186	3.186	3.186	-	0,0%
Reserva de Capital	-	-	-	-	-	-	-	-	-	-	-	-	-	-	0,0%
Prejuízo acumulado	(303.500)	(298.576)	(295.146)	(297.023)	(297.644)	(297.297)	(296.030)	(293.915)	(293.409)	(290.354)	(290.354)	(290.419)	(286.337)	4.082	1,4%
TOTAL DO PASSIVO E PATRIMÔNIO LÍQUIDO	**384.411**	**391.523**	**376.089**	**372.708**	**370.828**	**376.967**	**376.355**	**377.639**	**384.185**	**383.830**	**383.254**	**388.129**	**394.290**	**6.161**	**1,6%**

Considerações:

Em fevereiro de 2022 o grupo de contas do Passivo Circulante apresentou aumento de 0,3% na comparação com mês anterior influenciado pelas contas de Fornecedores, Empréstimos e financiamentos e Partes relacionadas.

O Passivo Não Circulante não apresentou variações percentuais relevantes.

A variação do patrimônio líquido ocorre pelo resultado líquido do exercício apresentado no DRE a seguir.

Documento assinado digitalmente, conforme MP nº 2.200-2/2001, Lei nº 11.419/2006, resolução do Projudi, do TJPR/OE
Validação deste em https://projudi.tjpr.jus.br/projudi/ - Identificador: PJ5XW J6EVQ K8TCU 5G8DR

PROJUDI - Processo: 0000745-65.2017.8.16.0162 - Ref. mov. 1512276.2 - Assinado digitalmente por Alexandre Correa Nasser de Melo:03765173959
20/04/2022: JUNTADA DE PETIÇÃO DE MANIFESTAÇÃO DA PARTE. Arq: Relatório Mensal de Atividades - Fevereiro 2022

4.2.3 Partes Relacionadas

Pelos saldos relevantes destaca-se as contas de Partes Relacionadas que compõem o Balanço Patrimonial.

Zanin Agropecuária Ltda. (Em R$ Milhares)														Variação Mês Anterior	
Partes Relacionadas	**fev/21**	**mar/21**	**abr/21**	**mai/21**	**jun/21**	**jul/21**	**ago/21**	**set/21**	**out/21**	**nov/21**	**dez/21**	**jan/22**	**fev/22**	**jan/22 - fev/22**	***%AH***
Ativo	**348.114**	**348.032**	**349.855**	**349.741**	**349.517**	**349.295**	**349.219**	**349.084**	**349.142**	**345.926**	**345.887**	**345.872**	**345.792**	**(80)**	**0,0%**
Santo Zanin Neto	264.466	264.466	264.466	264.466	264.466	264.466	264.466	264.466	264.466	264.466	264.466	264.466	264.466	-	0,0%
Benedito Biasi Zanin	1.100	1.100	1.100	1.100	1.100	1.100	1.100	1.100	1.100	1.100	1.100	1.100	1.100	-	0,0%
Bruna Caetano Barbosa Zanin Oliveira	3	3	3	3	3	3	3	3	3	3	3	3	3	-	0,0%
Benedito Biasi Zanin Neto	364	364	364	364	364	364	364	364	364	364	364	364	364	-	0,0%
Marcella Caetano Barbosa	3	3	3	3	3	3	3	3	3	3	3	3	3	-	0,0%
Penhas Juntas	58.525	58.455	60.260	60.209	60.015	59.833	59.779	59.682	59.604	59.561	59.510	59.464	59.416	(48)	-0,1%
Terminal Portuário Seara S/A	3.207	3.207	3.207	3.207	3.207	3.204	3.204	3.204	3.117	3.106	3.106	3.106	3.102	(4)	-0,1%
Terminal Maringá S/A	3.238	3.238	3.238	3.180	3.154	3.118	3.112	3.112	3.118	-	-	-	-	-	0,0%
Terminal Itiquira S/A	17.208	17.196	17.214	17.209	17.206	17.205	17.188	17.149	17.367	17.323	17.334	17.365	17.338	(28)	-0,2%
Veneto Comercio e Produtos Agropecuarios Ltda.	0	0	0	0	0	0	0	0	0	0	0	0	0	-	0,0%
Passivo	**654.849**	**651.010**	**648.033**	**647.608**	**647.428**	**645.335**	**643.491**	**641.785**	**642.685**	**634.796**	**635.286**	**633.990**	**631.417**	**(2.573)**	**-0,4%**
Seara Ind. Com. Prod. Agropecuário 2065001	-	-	-	-	-	-	-	-	-	-	-	-	-	-	0,0%
Seara Ind. Com. Prod. Agropecuário 2067001	654.849	651.010	648.033	647.608	647.428	645.335	643.491	641.785	642.685	634.796	635.286	633.990	631.417	(2.573)	-0,4%

Considerações:

Ativo: Variações positivas são relacionadas ao envio de recurso da recuperanda para uma parte relacionada e gera um direito a receber deste valor. As variações negativas são relacionadas ao recebimento dos direitos gerados no passado.

Passivo: As variações positivas são relacionadas ao recebimento de recursos das partes relacionadas e gera uma obrigação deste saldo. As variações negativas refletem o cumprimento destas obrigações.

Documento assinado digitalmente, conforme MP nº 2.200-2/2001, Lei nº 11.419/2006, resolução do Projudi, do TJPR/OE
Validação deste em https://projudi.tjpr.jus.br/projudi/ - Identificador: PJ5XW J6EVQ K8TCU 5G8DR

PROJUDI - Processo: 0000745-65.2017.8.16.0162 - Ref. mov. 1512276.2 - Assinado digitalmente por Alexandre Correa Nasser de Melo:03765173959
20/04/2022: JUNTADA DE PETIÇÃO DE MANIFESTAÇÃO DA PARTE. Arq: Relatório Mensal de Atividades - Fevereiro 2022

4.2.4 Demonstrativo de Resultado do Período

A tabela a seguir apresenta a visão mensal histórica do DRE.

Zanin Agropecuária Ltda. (Em R$ Milhares)

Demonstrativo de Resultado do Exercício Mensal	fev/21	mar/21	abr/21	mai/21	jun/21	jul/21	ago/21	set/21	out/21	nov/21	dez/21	jan/22	fev/22	Variação Mês Anterior	
														fev/22 - jan/22	% AH
RECEITA OPERACIONAL BRUTA	2.711	15.718	11.433	867	945	4.172	5.900	4.649	1.256	6.361	422	93	8.970	8.877	9563,4%
DEDUÇÕES DA RECEITA BRUTA	(46)	(251)	(197)	(7)	(270)	(268)	(479)	(85)	(88)	(35)	(59)	(2)	(66)	(65)	-3830,1%
RECEITA OPERACIONAL LÍQUIDA	**2.665**	**15.467**	**11.236**	**860**	**675**	**3.904**	**5.421**	**4.564**	**1.169**	**6.326**	**363**	**91**	**8.903**	**8.812**	**9669,7%**
Custo dos produtos, mercadorias e serviços	(1.066)	(9.979)	(7.354)	(335)	-	(3.100)	(3.288)	(1.774)	(178)	(2.877)	(229)	(40)	(4.595)	(4.554)	-11250,8%
% sobre ROL	-40,0%	-64,5%	-65,5%	-39,0%	0,0%	-79,4%	-60,7%	-38,9%	-15,2%	-45,5%	-63,2%	-44,4%	-51,6%		
RESULTADO BRUTO OPERACIONAL	**1.599**	**5.488**	**3.882**	**525**	**675**	**804**	**2.133**	**2.790**	**991**	**3.449**	**133**	**51**	**4.309**	**4.258**	**8406,2%**
DESPESAS (RECEITAS) OPERACIONAIS	**(84)**	**(563)**	**(452)**	**(2.402)**	**(1.297)**	**(456)**	**(866)**	**(674)**	**(485)**	**(394)**	**(133)**	**(116)**	**(227)**	**(111)**	-96,3%
% sobre ROL	-3,1%	-3,6%	-4,0%	-279,4%	-192,1%	-11,7%	-16,0%	-14,8%	-41,5%	-6,2%	-36,7%	-126,8%	-2,5%		
Despesas com vendas	-	-	-	-	-	-						-		-	0,0%
Despesas gerais e administrativas	(83)	(443)	(224)	(2.459)	(1.295)	(448)	(767)	(648)	(440)	(224)	(121)	(81)	(147)	(66)	-81,5%
Resultado financeiro líquido	(1)	(120)	(228)	57	(4)	(8)	(103)	(25)	(51)	(170)	(15)	(35)	(80)	(45)	-131,0%
Outros resultados operacionais	-	-	-	-	2	1	3	-	6	-	3	-	-	-	0,0%
RESULTADO ANTES DAS PROVISÕES	**1.515**	**4.924**	**3.430**	**(1.877)**	**(622)**	**348**	**1.266**	**2.116**	**506**	**3.055**	**1**	**(65)**	**4.082**	**4.147**	**6389,8%**
Imposto de renda e contribuição social	-	-	-	-	-	-	-	-	-	-	-	-	-	-	0,0%
RESULTADO LÍQUIDO DO EXERCÍCIO	**1.515**	**4.924**	**3.430**	**(1.877)**	**(622)**	**348**	**1.266**	**2.116**	**506**	**3.055**	**1**	**(65)**	**4.082**	**4.147**	**6389,8%**
% sobre ROL	57%	32%	31%	-218%	-92%	9%	23%	46%	43%	48%	0%	-71%	46%		

Documento assinado digitalmente, conforme MP nº 2.200-2/2001, Lei nº 11.419/2006, resolução do Projudi, do TJPR/OE
Validação deste em https://projudi.tjpr.jus.br/projudi/ - Identificador: PJ5XW J6EVQ K8TCU 5G8DR

PROJUDI - Processo: 0000745-65.2017.8.16.0162 - Ref. mov. 1512276.2 - Assinado digitalmente por Alexandre Correa Nasser de Melo:03765173959
20/04/2022: JUNTADA DE PETIÇÃO DE MANIFESTAÇÃO DA PARTE. Arq: Relatório Mensal de Atividades - Fevereiro 2022

4.3 Demonstrações Financeiras: Penhas Juntas Administração e Participações Ltda.

4.3.1 Ativos

A seguir apresenta-se as contas do Balanço Patrimonial Ativo – Bens e Direitos:

Penhas Juntas Administração e Participações Ltda. (Em R$ Milhares)

ATIVO	fev/21	mar/21	abr/21	mai/21	jun/21	jul/21	ago/21	set/21	out/21	nov/21	dez/21	jan/22	fev/22	Variação Mês Anterior fev/22-jan/22	% AH
ATIVO CIRCULANTE	**59**	**64**	**63**	**60**	**163**	**58**	**59**	**57**	**57**	**67**	**61**	**64**	**64**	**(1)**	**-1,3%**
% sobre TOTAL DO ATIVO	**0,1%**	**0,1%**	**0,1%**	**0,1%**	**0,3%**	**0,1%**	**0,1%**	**0,1%**	**0,1%**	**0,1%**	**0,1%**	**0,1%**	**0,1%**		
Caixa e equivalentes de caixa	1	1	1	1	1	1	1	1	1	1	1	1	1	-	0,0%
Contas a receber de clientes	26	26	26	26	26	26	26	26	26	26	26	26	26	-	0,0%
Estoques	-	-	-	-	-	-	-	-	-	-	-	-	-	-	0,0%
Impostos a recuperar	2	2	2	2	2	2	2	2	2	2	2	2	2	-	0,0%
Outras contas a receber	28	34	33	30	133	29	30	28	28	39	33	28	28	(0)	-0,5%
Despesas antecipadas	3	2	2	1	1	1	1	0	-	-	-	7	7	(1)	-9,9%
ATIVO NÃO CIRCULANTE	**54.903**	**54.855**	**54.836**	**54.790**	**54.769**	**54.747**	**54.730**	**54.702**	**54.674**	**53.745**	**53.736**	**53.718**	**43.595**	**(10.123)**	**-18,8%**
% sobre TOTAL DO ATIVO	**99,9%**	**99,9%**	**99,9%**	**99,9%**	**99,7%**	**99,9%**	**99,9%**	**99,9%**	**99,9%**	**99,9%**	**99,9%**	**99,9%**	**99,9%**		
Partes relacionadas	1.446	1.417	1.411	1.379	1.371	1.363	1.356	1.329	1.301	368	361	344	3.479	3.135	911,1%
Créditos a receber com terceiros	1	1	1	1	1	1	1	1	1	1	1	1	1	-	0,0%
Estoques	-	-	-	-	-	-	-	-	-	-	-	-	-	-	0,0%
Investimentos	658	658	658	658	658	658	658	658	658	663	663	663	663	-	0,0%
Imobilizado	52.798	52.779	52.766	52.752	52.739	52.725	52.715	52.714	52.713	52.712	52.711	52.710	39.452	(13.258)	-25,2%
TOTAL DO ATIVO	**54.962**	**54.919**	**54.899**	**54.850**	**54.932**	**54.805**	**54.789**	**54.760**	**54.731**	**53.812**	**53.797**	**53.783**	**43.659**	**(10.124)**	**-18,8%**

Considerações:

Em fevereiro de 2022 o grupo de contas do Ativo Circulante apresentou redução de -1,3% na comparação com mês anterior.

O Ativo Não Circulante não apresentou variações percentuais relevantes.

Documento assinado digitalmente, conforme MP nº 2.200-2/2001, Lei nº 11.419/2006, resolução do Projudi, do TJPR/OE
Validação deste em https://projudi.tjpr.jus.br/projudi/ - Identificador: PJ5XW J6EVQ K8TCU 5G8DR

PROJUDI - Processo: 0000745-65.2017.8.16.0162 - Ref. mov. 1512276.2 - Assinado digitalmente por Alexandre Correa Nasser de Melo:03765173959
20/04/2022: JUNTADA DE PETIÇÃO DE MANIFESTAÇÃO DA PARTE. Arq: Relatório Mensal de Atividades - Fevereiro 2022

4.3.2 Passivos

A seguir apresenta-se as contas do Balanço Patrimonial Passivo – Obrigações:

Penhas Juntas Administração e Participações Ltda. (Em R$ Milhares)

PASSIVO	fev/21	mar/21	abr/21	mai/21	jun/21	jul/21	ago/21	set/21	out/21	nov/21	dez/21	jan/22	fev/22	Variação Mês Anterior fev/22-jan/22	%AH
PASSIVO CIRCULANTE	**70.679**	**70.687**	**70.697**	**70.667**	**70.777**	**70.679**	**70.686**	**70.692**	**70.709**	**69.805**	**69.812**	**69.824**	**59.725**	**(10.100)**	**-14,5%**
% sobre TOTAL DO PASSIVO E PL	**128,6%**	**128,7%**	**128,8%**	**128,8%**	**128,8%**	**129,0%**	**129,0%**	**129,1%**	**129,2%**	**129,7%**	**129,8%**	**129,8%**	**136,8%**		
Fornecedores	1.935	1.939	12	15	10	7	18	33	37	36	37	19	18	(1)	-6,0%
Empréstimos e financiamentos	-	-	-	-	-	-	-	-	-	-	-	-	-	-	0,0%
Obrigações sociais	-	-	-	-	-	-	-	-	-	-	-	-	-	-	0,0%
Obrigações trabalhistas	166	175	174	177	184	188	188	195	191	197	167	166	173	8	4,6%
Impostos e contribuições a recolher	211	203	202	115	154	192	159	120	118	115	130	129	112	(18)	-13,6%
Outras obrigações	-	-	-	-	-	-	-	-	-	-	-	8	6	(2)	-28,3%
Partes relacionadas	68.367	68.370	70.309	70.359	70.428	70.291	70.321	70.345	70.362	69.457	69.478	69.503	59.416	(10.086)	-14,5%
PASSIVO NÃO CIRCULANTE	**19.606**	**19.588**	**19.582**	**19.654**	**19.646**	**19.638**	**19.629**	**19.621**	**19.613**	**19.604**	**19.596**	**19.587**	**19.579**	**(8)**	**0,0%**
% sobre TOTAL DO PASSIVO E PL	**35,7%**	**35,7%**	**35,7%**	**35,8%**	**35,8%**	**35,8%**	**35,8%**	**35,8%**	**35,8%**	**36,4%**	**36,4%**	**36,4%**	**44,8%**		
Outras obrigações	267	249	243	316	307	299	290	282	274	265	257	248	240	(8)	-3,4%
Credores - Recuperação Judicial	19.339	19.339	19.339	19.339	19.339	19.339	19.339	19.339	19.339	19.339	19.339	19.339	19.339	-	0,0%
PATRIMÔNIO LÍQUIDO	**(35.323)**	**(35.355)**	**(35.380)**	**(35.471)**	**(35.491)**	**(35.511)**	**(35.526)**	**(35.553)**	**(35.590)**	**(35.597)**	**(35.611)**	**(35.629)**	**(35.645)**	**(16)**	**0,0%**
% sobre TOTAL DO PASSIVO E PL	**-64,3%**	**-64,4%**	**-64,4%**	**-64,7%**	**-64,6%**	**-64,8%**	**-64,8%**	**-64,9%**	**-65,0%**	**-66,2%**	**-66,2%**	**-66,2%**	**-81,6%**		
Capital social	3.457	3.457	3.457	3.457	3.457	3.457	3.457	3.457	3.457	3.457	3.457	3.457	3.457	-	0,0%
Prejuízo acumulado	(38.781)	(38.813)	(38.837)	(38.928)	(38.948)	(38.968)	(38.984)	(39.010)	(39.048)	(39.054)	(39.069)	(39.087)	(39.102)	(16)	0,0%
PASSIVO E PATRIMÔNIO LÍQUIDO	**54.962**	**54.919**	**54.899**	**54.850**	**54.932**	**54.805**	**54.789**	**54.760**	**54.731**	**53.812**	**53.797**	**53.783**	**43.659**	**(10.124)**	**-18,8%**

Considerações:

Em fevereiro de 2022 o grupo de contas do Passivo apresentou redução de -14,5% na comparação com mês anterior.

O Passivo Não Circulante não apresentou variações percentuais relevantes.

A variação do patrimônio líquido ocorre pelo resultado líquido do exercício apresentado no DRE a seguir.

Documento assinado digitalmente, conforme MP nº 2.200-2/2001, Lei nº 11.419/2006, resolução do Projudi, do TJPR/OE
Validação deste em https://projudi.tjpr.jus.br/projudi/ - Identificador: PJ5XW J6EVQ K8TCU 5G8DR

PROJUDI - Processo: 0000745-65.2017.8.16.0162 - Ref. mov. 1512276.2 - Assinado digitalmente por Alexandre Correa Nasser de Melo:03765173959
20/04/2022: JUNTADA DE PETIÇÃO DE MANIFESTAÇÃO DA PARTE. Arq: Relatório Mensal de Atividades - Fevereiro 2022

4.3.3 Partes Relacionadas

Pelos saldos relevantes destaca-se as contas de Partes Relacionadas que compõem o Balanço Patrimonial.

Penhas Juntas Administração e Participações Ltda. (Em R$ Milhares)														Variação Mês Anterior	
Partes Relacionadas	**fev/21**	**mar/21**	**abr/21**	**mai/21**	**jun/21**	**jul/21**	**ago/21**	**set/21**	**out/21**	**nov/21**	**dez/21**	**jan/22**	**fev/22**	**fev/22-jan/22**	***%AH***
Ativo	**1.446**	**1.417**	**1.411**	**1.379**	**1.371**	**1.363**	**1.356**	**1.329**	**1.301**	**368**	**361**	**344**	**335**	**(9)**	**-3%**
Marcella Caetano Barbosa Zanin	22	22	22	22	22	22	22	22	22	22	22	22	22	-	0%
Benedito Biasi Zanin Neto	3	3	3	3	3	3	3	3	3	3	3	3	3	-	0%
Santo Zanin Neto	0	0	0	0	0	0	0	0	0	0	0	0	0	-	0%
Terminal Itiquira S/A	458	429	423	392	384	377	369	342	315	307	299	283	274	(9)	-3%
Terminal Maringa S/A	927	927	927	925	925	925	925	925	925	-	-	-	-	-	0%
Terminal Portuario Seara S/A	36	36	36	36	36	36	36	36	36	36	36	36	36	-	0%
Passivo	**68.367**	**68.370**	**70.309**	**70.359**	**70.428**	**70.291**	**70.321**	**70.345**	**70.362**	**69.457**	**69.478**	**69.503**	**59.416**	**(10.086)**	**-15%**
Seara Industria E Comercio De Produtos Agro-Pecuarios Ltda	9.841	9.914	10.048	10.149	10.413	10.458	10.542	10.662	10.758	9.896	9.967	10.038	-	(10.038)	-100%
Zanin Agropecuaria Ltda	58.525	58.455	60.260	60.209	60.015	59.833	59.779	59.682	59.604	59.561	59.510	59.464	59.416	(48)	0%
Brunna C B Zanin De Oliveira	0	0	0	0	0	0	0	0	0	0	0	0	0	-	0%

Considerações:

Ativo: Variações positivas são relacionadas ao envio de recurso da recuperanda para uma parte relacionada e gera um direito a receber deste valor. As variações negativas são relacionadas ao recebimento dos direitos gerados no passado.

Passivo: As variações positivas são relacionadas ao recebimento de recursos das partes relacionadas e gera uma obrigação deste saldo. As variações negativas refletem o cumprimento destas obrigações.

Documento assinado digitalmente, conforme MP nº 2.200-2/2001, Lei nº 11.419/2006, resolução do Projudi, do TJPR/OE
Validação deste em https://projudi.tjpr.jus.br/projudi/ - Identificador: PJ5XW J6EVQ K8TCU 5G8DR

PROJUDI - Processo: 0000745-65.2017.8.16.0162 - Ref. mov. 1512276.2 - Assinado digitalmente por Alexandre Correa Nasser de Melo:03765173959
20/04/2022: JUNTADA DE PETIÇÃO DE MANIFESTAÇÃO DA PARTE. Arq: Relatório Mensal de Atividades - Fevereiro 2022

4.3.4 Demonstrativo de Resultado do Período

A tabela a seguir apresenta a visão mensal histórica do DRE.

Penhas Juntas Administração e Participações Ltda. (Em R$ Milhares)

Demonstrativo de Resultado do Exercício Mensal	fev/21	mar/21	abr/21	mai/21	jun/21	jul/21	ago/21	set/21	out/21	nov/21	dez/21	jan/22	fev/22	Variação Mês Anterior	
														fev/22 - jan/22	% AH
RECEITA OPERACIONAL BRUTA	-	-	-	-	-	-	-	-	-	-	-	-	-	-	0,0%
DEDUÇÕES DA RECEITA BRUTA	-	-	-	-	-	-	-	-	-	-	-	-	-	-	0,0%
RECEITA OPERACIONAL LÍQUIDA	**-**	**-**	**-**	**-**	**-**	**-**	**-**	**-**	**-**	**-**	**-**	**-**	**-**	**-**	**0,0%**
Custo das vendas	-	-	-	-	-	-	-	-	-	-	-	-	-	-	0,0%
% sobre ROL	0,0%	0,0%	0,0%	0,0%	0,0%	0,0%	0,0%	0,0%	0,0%	0,0%	0,0%	0,0%	0,0%		
LUCRO BRUTO OPERACIONAL	**-**	**-**	**-**	**-**	**-**	**-**	**-**	**-**	**-**	**-**	**-**	**-**	**-**	**-**	**0,0%**
DESPESAS (RECEITAS) OPERACIONAIS	**(25)**	**(32)**	**(24)**	**(91)**	**(20)**	**(20)**	**(16)**	**(27)**	**(37)**	**(7)**	**(14)**	**(18)**	**(16)**	**2**	**11,4%**
% sobre ROL	0,0%	0,0%	0,0%	0,0%	0,0%	0,0%	0,0%	0,0%	0,0%	0,0%	0,0%	0,0%	0,0%		
Despesas com vendas	-	-	-	-	-	-	-	-	-	-	-	-	-	-	0,0%
Despesas gerais e administrativas	(25)	(31)	(24)	(50)	(20)	(20)	(15)	(26)	(37)	(6)	(14)	(17)	(11)	6	33,7%
Resultado financeiro, líquido	(0)	(1)	(0)	(41)	(0)	(0)	(0)	(0)	(0)	(0)	(0)	(1)	(4)	(4)	-715,5%
Outros resultados operacionais	-	-	-	-	-	-	-	-	-	-	-	-	-	-	0,0%
RESULTADO DEPOIS DO RESULTADO FINANCEI	**(25)**	**(32)**	**(24)**	**(91)**	**(20)**	**(20)**	**(16)**	**(27)**	**(37)**	**(7)**	**(14)**	**(18)**	**(16)**	**2**	**11,4%**
Imposto de renda e contribuição social	-	-	-	-	-	-	-	-	-	-	-	-	-	-	0,0%
RESULTADO LÍQUIDO DO EXERCÍCIO	**(25)**	**(32)**	**(24)**	**(91)**	**(20)**	**(20)**	**(16)**	**(27)**	**(37)**	**(7)**	**(14)**	**(18)**	**(16)**	**2**	**11,4%**
% sobre ROL	0%	0%	0%	0%	0%	0%	0%	0%	0%	0%	0%	0%	0%		

Documento assinado digitalmente, conforme MP nº 2.200-2/2001, Lei nº 11.419/2006, resolução do Projudi, do TJPR/OE
Validação deste em https://projudi.tjpr.jus.br/projudi/ - Identificador: PJ5XW J6EVQ K8TCU 5G8DR

PROJUDI - Processo: 0000745-65.2017.8.16.0162 - Ref. mov. 151276.2 - Assinado digitalmente por Alexandre Correa Nasser de Melo:03765173959
20/04/2022: JUNTADA DE PETIÇÃO DE MANIFESTAÇÃO DA PARTE. Arq: Relatório Mensal de Atividades - Fevereiro 2022

PROJUDI - Processo: 0000745-65.2017.8.16.0162 - Ref. mov. 1512276.2 - Assinado digitalmente por Alexandre Correa Nasser de Melo:03765173959
20/04/2022: JUNTADA DE PETIÇÃO DE MANIFESTAÇÃO DA PARTE. Arq: Relatório Mensal de Atividades - Fevereiro 2022

4.4 Demonstrações Financeiras: Terminal Itiquira S/A.

4.4.1 Ativos

A seguir apresenta-se as contas do Balanço Patrimonial Ativo – Bens e Direitos:

Terminal Itiquira S/A. (Em R$ Milhares)

BALANÇO PATRIMONIAL	fev/21	mar/21	abr/21	mai/21	jun/21	jul/21	ago/21	set/21	out/21	nov/21	dez/21	jan/22	fev/22	Variação Mês Anterior fev/22-jan/22	%AH
ATIVO CIRCULANTE	**561**	**922**	**1.025**	**776**	**727**	**1.018**	**1.259**	**901**	**602**	**703**	**1.656**	**1.898**	**2.233**	**334**	**17,6%**
% sobre TOTAL DO ATIVO	**1,2%**	**1,9%**	**2,1%**	**1,6%**	**1,5%**	**2,1%**	**2,6%**	**1,9%**	**1,3%**	**1,5%**	**3,4%**	**3,8%**	**4,4%**		
Caixa e equivalentes de caixa	100	67	67	79	67	74	80	67	67	72	164	95	73	(22)	-23,4%
Contas a receber de clientes	360	761	864	501	482	774	1.018	685	390	478	1.362	1.686	2.059	373	22,1%
Impostos a Recuperar	75	75	75	75	75	75	75	75	75	75	75	75	75	0	0,0%
Outros Créditos	17	20	20	18	10	10	11	9	14	31	17	14	8	(7)	-47,8%
Partes relacionadas	-	-	-	-	-	-	-	-	-	-	-	-	-	-	0,0%
Despesas antecipadas	9	-	-	104	94	85	75	66	57	47	38	28	19	(9)	-33,3%
ATIVO NÃO CIRCULANTE	**48.176**	**48.320**	**48.014**	**47.515**	**47.539**	**47.517**	**47.523**	**47.370**	**47.295**	**47.122**	**47.597**	**48.251**	**48.732**	**481**	**1,0%**
% sobre TOTAL DO ATIVO	**98,8%**	**98,1%**	**97,9%**	**98,4%**	**98,5%**	**97,9%**	**97,4%**	**98,1%**	**98,7%**	**98,5%**	**96,6%**	**96,2%**	**95,6%**		
Partes relacionadas	28.137	28.280	27.974	27.475	27.499	27.478	27.483	27.330	27.256	27.082	27.557	28.211	28.692	481	1,7%
Outras contas a receber	147	147	147	147	147	147	147	147	147	147	147	147	147	-	0,0%
Investimento	19.893	19.893	19.893	19.893	19.893	19.893	19.893	19.893	19.893	19.893	19.893	19.893	19.893	-	0,0%
Imobilizado	-	-	-	-	-	-	-	-	-	-	-	-	-	-	0,0%
Intangível	-	-	-	-	-	-	-	-	-	-	-	-	-	-	0,0%
TOTAL DO ATIVO	**48.738**	**49.242**	**49.038**	**48.291**	**48.266**	**48.535**	**48.782**	**48.271**	**47.898**	**47.826**	**49.253**	**50.149**	**50.965**	**816**	**1,6%**

Considerações:

Em fevereiro de 2022 o grupo de contas do Ativo Circulante apresentou aumento de 17,6% na comparação com mês anterior, influenciado pela conta de Contas a receber de clientes.

O Ativo Não Circulante apresentou aumento de 1,0% na comparação com mês anterior,.

Documento assinado digitalmente, conforme MP nº 2.200-2/2001, Lei nº 11.419/2006, resolução do Projudi, do TJPR/OE
Validação deste em https://projudi.tjpr.jus.br/projudi/ - Identificador: PJ5XW J6EVQ K8TCU 5G8DR

PROJUDI - Processo: 0000745-65.2017.8.16.0162 - Ref. mov. 1512276.2 - Assinado digitalmente por Alexandre Correa Nasser de Melo:03765173959
20/04/2022: JUNTADA DE PETIÇÃO DE MANIFESTAÇÃO DA PARTE. Arq: Relatório Mensal de Atividades - Fevereiro 2022

4.4.2 Passivos

A seguir apresenta-se as contas do Balanço Patrimonial Passivo – Obrigações:

Terminal Itiquira S/A. (Em R$ Milhares)

BALANÇO PATRIMONIAL	fev/21	mar/21	abr/21	mai/21	jun/21	jul/21	ago/21	set/21	out/21	nov/21	dez/21	jan/22	fev/22	Variação Mês Anterior fev/22-jan/22	% AH
PASSIVO CIRCULANTE	**36.608**	**37.053**	**36.952**	**36.363**	**36.458**	**36.704**	**36.963**	**36.441**	**36.276**	**36.051**	**36.948**	**37.178**	**37.362**	**184**	**0,5%**
% sobre TOTAL DO PASSIVO E PL	**75,1%**	**75,2%**	**75,4%**	**75,3%**	**75,5%**	**75,6%**	**75,8%**	**75,5%**	**75,7%**	**75,4%**	**75,0%**	**74,1%**	**73,3%**		
Fornecedores	41	73	29	50	86	106	147	114	98	88	76	205	191	(14)	-6,9%
Empréstimos e financiamentos	-	477	443	-	98	285	488	216	-	97	847	1.011	1.521	510	50,5%
Obrigações sociais	-	-	-	-	-	-	-	-	-	-	-	-	-	-	0,0%
Obrigações Trabalhistas	305	336	364	358	382	405	435	433	388	273	269	278	293	14	5,2%
Impostos e contribuições a recolher	431	469	408	395	384	430	497	506	451	329	521	692	897	205	29,6%
Antecipação de Clientes	1.095	1.032	1.032	920	879	857	801	641	580	572	539	281	86	(195)	-69,5%
Outras obrigações	8.878	8.878	8.878	8.878	8.878	8.878	8.878	8.878	8.878	8.878	8.878	8.878	8.878	-	0,0%
Partes relacionadas	25.858	25.789	25.798	25.762	25.751	25.743	25.718	25.652	25.881	25.815	25.818	25.833	25.496	(337)	-1,3%
														-	0,0%
PASSIVO NÃO CIRCULANTE	**4.393**	**4.365**	**4.354**	**4.342**	**4.331**	**4.319**	**4.377**	**4.366**	**4.353**	**4.612**	**4.591**	**4.572**	**4.569**	**(3)**	**-0,1%**
% sobre TOTAL DO PASSIVO E PL	**9,0%**	**8,9%**	**8,9%**	**9,0%**	**9,0%**	**8,9%**	**9,0%**	**9,0%**	**9,1%**	**9,6%**	**9,3%**	**9,1%**	**9,0%**		
Impostos e contribuições a recolher	430	402	391	379	368	356	414	403	390	649	627	609	606	(3)	-0,5%
Outras obrigações	63	63	63	63	63	63	63	63	63	63	63	63	63	-	0,0%
Credores - Recuperação Judicial	3.900	3.900	3.900	3.900	3.900	3.900	3.900	3.900	3.900	3.900	3.900	3.900	3.900	-	0,0%
PATRIMÔNIO LÍQUIDO	**7.736**	**7.824**	**7.732**	**7.585**	**7.477**	**7.512**	**7.441**	**7.464**	**7.268**	**7.162**	**7.715**	**8.398**	**9.033**	**635**	**7,6%**
% sobre TOTAL DO PASSIVO E PL	**15,9%**	**15,9%**	**15,8%**	**15,7%**	**15,5%**	**15,5%**	**15,3%**	**15,5%**	**15,2%**	**15,0%**	**15,7%**	**16,7%**	**17,7%**		
Capital social	7.000	7.000	7.000	7.000	7.000	7.000	7.000	7.000	7.000	7.000	7.000	7.000	7.000	-	0,0%
Reserva de retenção de lucros	736	824	732	585	477	512	441	464	268	162	715	1.398	2.033	635	45,4%
														-	0,0%
TOTAL DO PASSIVO E PATRIMÔNIO LÍQUIDO	**48.738**	**49.242**	**49.038**	**48.291**	**48.266**	**48.535**	**48.782**	**48.271**	**47.898**	**47.826**	**49.253**	**50.149**	**50.965**	**816**	**1,6%**

Considerações:

Em fevereiro de 2022 o grupo de contas do Passivo Circulante apresentou aumento de 0,5% na comparação com mês anterior, influenciado principalmente pelas contas de Fornecedores, Empréstimos e financiamentos, Impostos e contribuições a recolher, Antecipação de clientes e Partes relacionadas.

O Passivo Não Circulante não apresentou variações percentuais relevantes.

A variação do patrimônio líquido ocorre pelo resultado líquido do exercício apresentado no DRE a seguir.

Documento assinado digitalmente, conforme MP nº 2.200-2/2001, Lei nº 11.419/2006, resolução do Projudi, do TJPR/OE
Validação deste em https://projudi.tjpr.jus.br/projudi/ - Identificador: PJ5XW J6EVQ K8TCU 5G8DR

4.4.3 Partes Relacionadas

Pelos saldos relevantes destaca-se as contas de Partes Relacionadas que compõem o Balanço Patrimonial.

Terminal Itiquira S/A. (Em R$ Milhares)														Variação Mês Anterior	
Partes Relacionadas	**fev/21**	**mar/21**	**abr/21**	**mai/21**	**jun/21**	**jul/21**	**ago/21**	**set/21**	**out/21**	**nov/21**	**dez/21**	**jan/22**	**fev/22**	**jan/22-fev/22**	***% AH***
Ativo	**28.137**	**28.280**	**27.974**	**27.475**	**27.499**	**27.478**	**27.483**	**27.330**	**27.256**	**27.082**	**27.557**	**28.211**	**28.692**	**481**	**1,7%**
Terminal Maringá	6.755	6.847	6.939	7.029	7.182	7.256	7.354	7.408	7.494	-	-	-	-	-	0,0%
Seara Ind. Com.	21.376	21.429	21.029	20.441	20.312	20.217	20.124	19.917	19.756	27.077	27.552	28.206	28.687	481	1,7%
BVS	1	1	1	1	1	1	1	1	1	1	1	1	1	-	0,0%
UPI terminal Agro Logistico de Londrina Ltda.	4	4	4	4	4	4	4	4	4	4	4	4	4	-	0,0%
Upi Terminal Itiquira Ltda	-	0	0	0	0	0	0	0	0	0	0	0	0	-	0,0%
Passivo	**25.858**	**25.789**	**25.798**	**25.762**	**25.751**	**25.743**	**25.718**	**25.652**	**25.881**	**25.815**	**25.818**	**25.833**	**25.496**	**(337)**	**-1,3%**
Zanin Agropecuária	17.208	17.196	17.214	17.209	17.206	17.205	17.188	17.149	17.367	17.323	17.334	17.365	17.338	(28)	-0,2%
Santo Zanin Neto	5.923	5.923	5.923	5.923	5.923	5.923	5.923	5.923	5.923	5.923	5.923	5.923	5.923	-	0,0%
Terminal Portuário Seara	2.269	2.241	2.238	2.238	2.238	2.238	2.238	2.237	2.276	2.261	2.261	2.261	1.961	(300)	-13,3%
Penhas Juntas	458	429	423	392	384	377	369	342	315	307	299	283	274	(9)	-3,1%
Seara Ind. Com.	-	-	-	-	-	-	-	-	-	-	-	-	-	-	0,0%

Considerações:

Ativo: Variações positivas são relacionadas ao envio de recurso da recuperanda para uma parte relacionada e gera um direito a receber deste valor. As variações negativas são relacionadas ao recebimento dos direitos gerados no passado.

Passivo: As variações positivas são relacionadas ao recebimento de recursos das partes relacionadas e gera uma obrigação deste saldo. As variações negativas refletem o cumprimento destas obrigações.

Documento assinado digitalmente, conforme MP nº 2.200-2/2001, Lei nº 11.419/2006, resolução do Projudi, do TJPR/OE
Validação deste em https://projudi.tjpr.jus.br/projudi/ - Identificador: PJ5XW J6EVQ K8TCU 5G8DR

PROJUDI - Processo: 0000745-65.2017.8.16.0162 - Ref. mov. 1512276.2 - Assinado digitalmente por Alexandre Correa Nasser de Melo:03765173959
20/04/2022: JUNTADA DE PETIÇÃO DE MANIFESTAÇÃO DA PARTE. Arq: Relatório Mensal de Atividades - Fevereiro 2022

4.4.4 Demonstrativo de Resultado do Período

A tabela a seguir apresenta a visão mensal histórica do DRE.

Terminal Itiquira S/A. (Em R$ Milhares)

Demonstrativo de Resultado do Exercício Mensal	fev/21	mar/21	abr/21	mai/21	jun/21	jul/21	ago/21	set/21	out/21	nov/21	dez/21	jan/22	fev/22	Variação Mês Anterior	
														fev/22 - jan/22	% AH
RECEITA OPERACIONAL BRUTA	11	475	227	152	132	394	426	336	5	131	1.013	1.337	1.134	(203)	-15,2%
DEDUÇÕES DA RECEITA BRUTA	(1)	(41)	(20)	(13)	(11)	(34)	(37)	(29)	(0)	(11)	(88)	(116)	(98)	18	15,2%
RECEITA OPERACIONAL LÍQUIDA	**10**	**434**	**208**	**139**	**121**	**360**	**390**	**307**	**5**	**120**	**926**	**1.221**	**1.036**	**(186)**	**-15,2%**
Custo dos produtos, mercadorias e serviços	(116)	(203)	(192)	(175)	(143)	(201)	(226)	(178)	(127)	(126)	(151)	(328)	(177)	151	46,1%
% sobre ROL	-1135,4%	-46,7%	-92,5%	-126,6%	-118,2%	-55,8%	-58,1%	-58,1%	-2569,5%	-104,9%	-16,3%	-26,8%	-17,1%		
RESULTADO BRUTO OPERACIONAL	**(106)**	**232**	**16**	**(37)**	**(22)**	**159**	**163**	**129**	**(122)**	**(6)**	**775**	**894**	**859**	**(35)**	**-3,9%**
DESPESAS (RECEITAS) OPERACIONAIS	**(87)**	**(80)**	**(69)**	**(89)**	**(69)**	**(73)**	**(109)**	**(62)**	**(73)**	**(54)**	**(98)**	**(45)**	**(63)**	**(18)**	**-41,1%**
% sobre ROL	82,9%	-34,4%	-446,9%	241,7%	313,7%	-45,9%	-66,7%	-47,9%	59,8%	928,2%	-12,6%	-5,0%	-7,3%		
Despesas com vendas	-	-	-	-	-	-	-	-	-	-	-	-	-	-	0,0%
Despesas gerais e administrativas	(87)	(80)	(69)	(89)	(69)	(73)	(109)	(62)	(73)	(54)	(98)	(45)	(63)	(18)	-41,1%
Resultado financeiro líquido	(4)	(16)	(15)	(6)	(5)	(10)	(81)	(10)	(1)	(36)	(16)	(22)	(40)	(18)	-80,1%
Outros resultados operacionais	-	-	-	-	-	-	-	-	-	-	-	-	-	-	0,0%
RESULTADO ANTES DAS PROVISÕES	**(197)**	**136**	**(69)**	**(132)**	**(96)**	**76**	**(27)**	**58**	**(195)**	**(96)**	**662**	**827**	**756**	**(71)**	**-8,5%**
Imposto de renda e contribuição social	(1)	(48)	(23)	(14)	(12)	(41)	(44)	(35)	(0)	(10)	(109)	(143)	(121)	22	15,4%
RESULTADO LÍQUIDO DO EXERCÍCIO	**(197)**	**88**	**(92)**	**(147)**	**(109)**	**35**	**(71)**	**23**	**(196)**	**(106)**	**553**	**683**	**635**	**(49)**	**-7,1%**
% sobre ROL	-1937%	20%	-44%	-106%	-90%	10%	-18%	7%	-3976%	-89%	60%	56%	61%		

Documento assinado digitalmente, conforme MP nº 2.200-2/2001, Lei nº 11.419/2006, resolução do Projudi, do TJPR/OE
Validação deste em https://projudi.tjpr.jus.br/projudi/ - Identificador: PJ5XW J6EVQ K8TCU 5G8DR

PROJUDI - Processo: 0000745-65.2017.8.16.0162 - Ref. mov. 1512276.2 - Assinado digitalmente por Alexandre Correa Nasser de Melo:03765173959
20/04/2022: JUNTADA DE PETIÇÃO DE MANIFESTAÇÃO DA PARTE. Arq: Relatório Mensal de Atividades - Fevereiro 2022

PROJUDI - Processo: 0000745-65.2017.8.16.0162 - Ref. mov. 151276.2 - Assinado digitalmente por Alexandre Correa Nasser de Melo:03765173959
20/04/2022: JUNTADA DE PETIÇÃO DE MANIFESTAÇÃO DA PARTE. Arq: Relatório Mensal de Atividades - Fevereiro 2022

4.5 Demonstrações Financeiras: BVS Produtos Plásticos Ltda.

4.5.1 Ativos

BVS Produtos Plásticos Ltda. (Em R$ Milhares)

ATIVO	fev/21	mar/21	abr/21	mai/21	jun/21	jul/21	ago/21	set/21	out/21	nov/21	dez/21	jan/22	fev/22	Variação Mês Anterior jan/22 - fev/22	%AH
ATIVO CIRCULANTE	**1**	**1**	**1**	**1**	**1**	**1**	**1**	**1**	**1**	**1**	**1**	**1**	**1**	**-**	**0,0%**
Caixa e equivalentes	1	1	1	1	1	1	1	1	1	1	1	1	1	-	0,0%
ATIVO NÃO CIRCULANTE	**324.769**	**324.769**	**324.769**	**324.769**	**324.769**	**324.769**	**324.769**	**324.769**	**324.769**	**324.769**	**324.769**	**324.769**	**324.769**	**-**	**0,0%**
Impostos a recuperar	324.769	324.769	324.769	324.769	324.769	324.769	324.769	324.769	324.769	324.769	324.769	324.769	324.769	-	0,0%
TOTAL DO ATIVO	**324.770**	**324.770**	**324.770**	**324.770**	**324.770**	**324.770**	**324.770**	**324.770**	**324.770**	**324.770**	**324.770**	**324.770**	**324.770**	**-**	**0,0%**

4.5.2 Passivos

BVS Produtos Plásticos Ltda. (Em R$ Milhares)

PASSIVO	fev/21	mar/21	abr/21	mai/21	jun/21	jul/21	ago/21	set/21	out/21	nov/21	dez/21	jan/22	fev/22	Variação Mês Anterior jan/22 - fev/22	%AH
PASSIVO DO CIRCULANTE	**6.262**	**6.262**	**6.262**	**6.262**	**6.262**	**6.262**	**6.262**	**6.262**	**6.262**	**6.262**	**6.262**	**6.262**	**6.262**	**-**	**-**
Empréstimos e financiamentos	-	-	-	-	-	-	-	-	-	-	-	-	-	-	-
Impostos e contribuições a recolher	6.226	6.226	6.226	6.226	6.226	6.226	6.226	6.226	6.226	6.226	6.226	6.226	6.226	-	-
Partes relacionadas	36	36	36	36	36	36	36	36	36	36	36	36	36	-	-
PASSIVO DO NÃO CIRCULANTE	**19.468**	**19.468**	**19.468**	**19.468**	**19.468**	**19.468**	**19.468**	**19.468**	**19.468**	**19.468**	**19.468**	**19.468**	**19.468**	**-**	**-**
Outras obrigações	19.468	19.468	19.468	19.468	19.468	19.468	19.468	19.468	19.468	19.468	19.468	19.468	19.468	-	-
PATRIMÔNIO LÍQUIDO	**299.040**	**299.040**	**299.040**	**299.040**	**299.040**	**299.040**	**299.040**	**299.040**	**299.040**	**299.040**	**299.040**	**299.040**	**299.040**	**-**	**-**
Capital social	20.000	20.000	20.000	20.000	20.000	20.000	20.000	20.000	20.000	20.000	20.000	20.000	20.000	-	-
Capital a Integralizar	(19.680)	(19.680)	(19.680)	(19.680)	(19.680)	(19.680)	(19.680)	(19.680)	(19.680)	(19.680)	(19.680)	(19.680)	(19.680)	-	-
Reserva de retenção de lucros	298.720	298.720	298.720	298.720	298.720	298.720	298.720	298.720	298.720	298.720	298.720	298.720	298.720	-	-
TOTAL DO PASSIVO E PATRIMÔNIO LÍQUIDO	**324.770**	**324.770**	**324.770**	**324.770**	**324.770**	**324.770**	**324.770**	**324.770**	**324.770**	**324.770**	**324.770**	**324.770**	**324.770**	**-**	**-**

Documento assinado digitalmente, conforme MP nº 2.200-2/2001, Lei nº 11.419/2006, resolução do Projudi, do TJPR/OE
Validação deste em https://projudi.tjpr.jus.br/projudi/ - Identificador: PJ5XW J6EVQ K8TCU 5G8DR

PROJUDI - Processo: 0000745-65.2017.8.16.0162 - Ref. mov. 1512276.2 - Assinado digitalmente por Alexandre Correa Nasser de Melo:03765173959
20/04/2022: JUNTADA DE PETIÇÃO DE MANIFESTAÇÃO DA PARTE. Arq: Relatório Mensal de Atividades - Fevereiro 2022

4.5.3 Demonstrativo de Resultado do Período

A tabela a seguir apresenta a visão mensal histórica do DRE.

BVS Produtos Plásticos Ltda. (Em R$ Milhares)

Demonstrativo de Resultado do Exercício Mensal	fev/21	mar/21	abr/21	mai/21	jun/21	jul/21	ago/21	set/21	out/21	nov/21	dez/21	jan/22	fev/22
RECEITA OPERACIONAL BRUTA	-	-	-	-	-	-	-	-	-	-	-	-	-
DEDUÇÕES DA RECEITA BRUTA	-	-	-	-	-	-	-	-	-	-	-	-	-
RECEITA OPERACIONAL LÍQUIDA	-	-	-	-	-	-	-	-	-	-	-	-	-
Custo dos produtos, mercadorias e serviços	-	-	-	-	-	-	-	-	-	-	-	-	-
% sobre ROL	0,0%	0,0%	0,0%	0,0%	0,0%	0,0%	0,0%	0,0%	0,0%	0,0%	0,0%	0,0%	0,0%
RESULTADO BRUTO OPERACIONAL	-	-	-	-	-	-	-	-	-	-	-	-	-
DESPESAS (RECEITAS) OPERACIONAIS	-	-	-	-	-	-	-	-	-	-	-	-	-
% sobre ROL	0,0%	0,0%	0,0%	0,0%	0,0%	0,0%	0,0%	0,0%	0,0%	0,0%	0,0%	0,0%	0,0%
Despesas com vendas	-	-	-	-	-	-	-	-	-	-	-	-	-
Despesas gerais e administrativas	-	-	-	-	-	-	-	-	-	-	-	-	-
Resultado financeiro líquido	-	-	-	-	-	-	-	-	-	-	-	-	-
Outros resultados operacionais	-	-	-	-	-	-	-	-	-	-	-	-	-
RESULTADO ANTES DAS PROVISÕES	-	-	-	-	-	-	-	-	-	-	-	-	-
Imposto de renda e contribuição social	-	-	-	-	-	-	-	-	-	-	-	-	-
RESULTADO LÍQUIDO DO EXERCÍCIO	-	-	-	-	-	-	-	-	-	-	-	-	-
% sobre ROL	0%	0%	0%	0%	0%	0%	0%	0%	0%	0%	0%	0%	0%

Documento assinado digitalmente, conforme MP nº 2.200-2/2001, Lei nº 11.419/2006, resolução do Projudi, do TJPR/OE
Validação deste em https://projudi.tjpr.jus.br/projudi/ - Identificador: PJ5XW J6EVQ K8TCU 5G8DR

CREDIBILITÀ
ADMINISTRAÇÕES JUDICIAIS

Escritório Curitiba | PR
Avenida Iguaçu, 2820 | Sala 1001
80.240-031
(41) 3156.3123

Escritório São Paulo | SP
Av. Engenheiro Luiz Carlos Berini, 105 | Sala 506
04.571-010
(11) 3171.3669

Escritório Blumenau | SC
Rua. Dr. Amadeu da Luz, 100 | Sala 101
89.010-160
(47) 3042.1259

credibilita.adv.br
contato@credibilita.adv.br

PROJUDI - Processo: 0000745-65.2017.8.16.0162 - Ref. mov. 151276.2 - Assinado digitalmente por Alexandre Correa Nasser de Melo:03765173959
20/04/2022: JUNTADA DE PETIÇÃO DE MANIFESTAÇÃO DA PARTE. Arq: Relatório Mensal de Atividades - Fevereiro 2022

Documento assinado digitalmente, conforme MP nº 2.200-2/2001, Lei nº 11.419/2006, resolução do Projudi, do TJPR/OE
Validação deste em https://projudi.tjpr.jus.br/projudi/ - Identificador: PJ5XW J6EVQ K8TCU 5G8DR