

**AO DOUTO JUIZO DA VARA REGIONAL DE FALÊNCIAS, RECUPERAÇÃO  
JUDICIAL E EXTRAJUDICIAL DE JARAGUÁ DO SUL – ESTADO DE SANTA  
CATARINA**

**Autos n. 0301648-60.2016.8.24.0058**

**CREDIBILITÀ ADMINISTRAÇÃO JUDICIAL E SERVIÇOS LTDA.**

nomeada Administradora Judicial no processo supracitado, de Recuperação Judicial, em que é Recuperanda a empresa **TECNOTUBO ARTEFATOS METÁLICOS LTDA - EPP**, vem, respeitosamente, à presença de Vossa Excelência, em atenção ao art. 22, II, “c”, da Lei 11.101/2005, requerer a juntada do relatório mensal das atividades da “Recuperanda” relativo ao mês de maio de 2024.

Nestes termos, pede deferimento.

Jaraguá do Sul, 5 de agosto de 2024.

Alexandre Correa Nasser de Melo  
OAB/PR 38.515

Ricardo Andraus  
OAB/PR 31.177

Competência:  
maio de 2024



# Relatório Mensal de Atividade

Recuperação Judicial da Empresa:

**TECNOTUBO**

ARTEFATOS METALICOS LTDA EPP

## CONSIDERAÇÕES INICIAIS

Excelentíssimo Senhor Doutor Juiz de Direito da Vara Regional de Falências, Recuperação Judicial e Extrajudicial da Comarca de Jaraguá do Sul – Estado de Santa Catarina.

*Processo n° 0301648-60.2016.8.24.0058*

A Credibilitá Administração Judicial e Serviços Ltda., nomeada Administradora Judicial nos citados autos, vem, respeitosamente, à presença de Vossa Excelência, apresentar o Relatório Mensal de Atividades da Recuperanda:

- TECNOTUBO ARTEFATOS METÁLICOS LTDA EPP.

Este relatório, denominado “**Relatório Mensal de Atividades - RMA**”, foi elaborado com as informações quantitativas e qualitativas fornecidas pela Recuperanda, contemplando as análises do mês de **maio de 2024**.

Tem como objetivo:

- Fornecer informações sobre as atividades econômicas da Recuperanda;
- Apresentar informações financeiras e econômicas;

Com relação às informações contidas neste documento, a Administradora Judicial fica à disposição para prestar esclarecimentos adicionais.

Atenciosamente,

**Credibilitá Administração Judicial e Serviços Ltda.**

## GLOSSÁRIO

**AC** - Ativo Circulante

**ACF** - Ativo Circulante Financeiro

**ACO** - Ativo Circulante Operacional

**A.H.** – Análise Horizontal

**AJ** - Administrador Judicial

**ANC** - Ativo Não Circulante

**A.V.** – Análise Vertical

**BP** - Balanço Patrimonial

**DRE** - Demonstrativo de Resultado do Exercício

**EBITDA** - Earnings Before Interest, Taxes, Depreciation and Amortization Ou Lucro

Antes dos Juros, Impostos, Depreciação e Amortização.

**IFs** - Instituições Financeiras

**LL** - Lucro Líquido

**LO** - Lucro Operacional

**PC** - Passivo Circulante

**PCF** - Passivo Circulante Financeiro

**PCO** - Passivo Circulante Operacional

**PL** - Patrimônio Líquido

**PNC** - Passivo Não Circulante

**RJ** - Recuperação Judicial

**RL** - Receita Líquida

**ROL** - Receita Operacional Líquida ou Receita Líquidas de Vendas

# ÍNDICE

<b>1</b>	<b>EMPRESAS DO GRUPO EM RECUPERAÇÃO JUDICIAL.....</b>	<b>4</b>
1.1	ESTRUTURA SOCIETÁRIA.....	4
<b>2</b>	<b>RESUMO DAS ATIVIDADES OPERACIONAIS.....</b>	<b>5</b>
2.1	COLABORADORES .....	5
2.2	FATURAMENTO .....	6
<b>3</b>	<b>RELAÇÃO DE CREDORES.....</b>	<b>7</b>
<b>4</b>	<b>ANÁLISE DOS DADOS CONTÁBEIS E INFORMAÇÕES FINANCEIRAS.....</b>	<b>8</b>
4.1	DEMONSTRAÇÕES FINANCEIRAS .....	8
4.1.1	ATIVO.....	8
4.1.2	PASSIVO .....	9
4.1.3	DEMONSTRATIVO DE RESULTADO DO PERÍODO .....	10

# 1 EMPRESAS DO GRUPO EM RECUPERAÇÃO JUDICIAL

## 1.1 Estrutura Societária

### Magna Metalicos Ltda

Nome	Qualificação	Nome Representante Legal	Qualificação Representante Legal
Julio Serafim Coelho Menezes	05-Administrador	-	-
LCM Locacoes, Consultoria e Cobranca Ltda	22-Sócio	Julio Serafim Coelho Menezes	05-Administrador

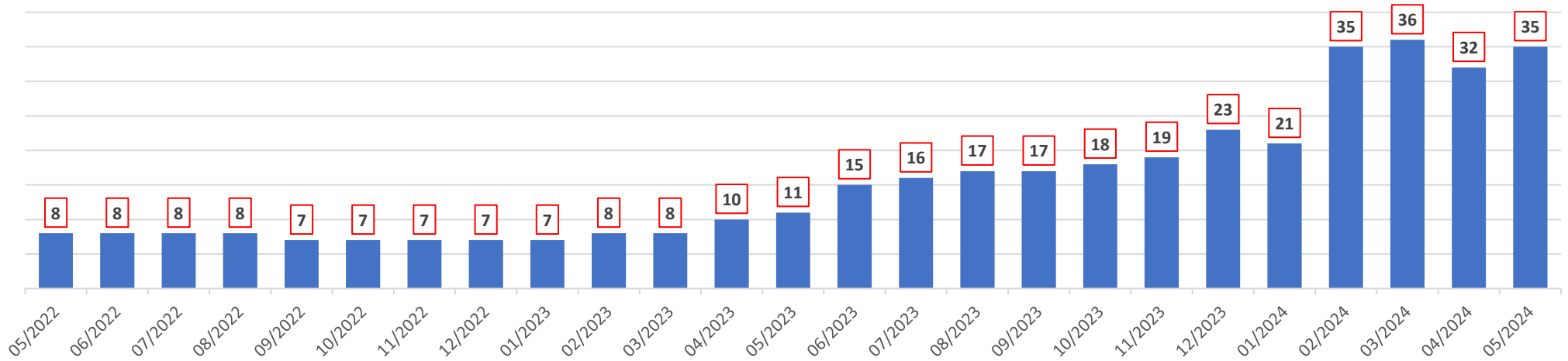
Fonte: Site da Receita Federal, em 07/03/2024.

## 2 RESUMO DAS ATIVIDADES OPERACIONAIS

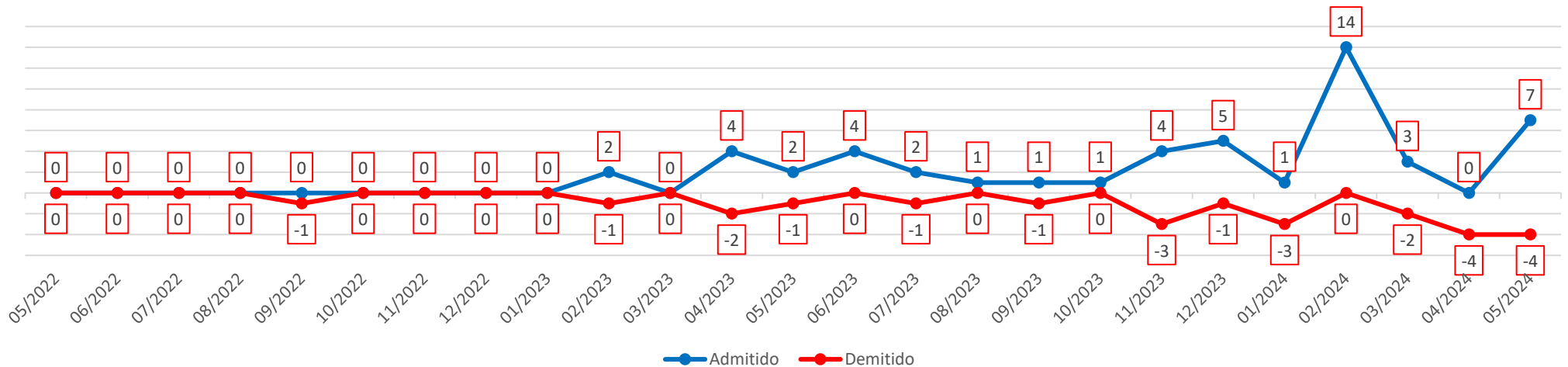
### 2.1 Colaboradores

No mês de maio de 2024, a Recuperanda apresentou **35** colaboradores ativos na folha de pagamento, com **7** admissões e **4** demissões.

Quadro de Colaboradores

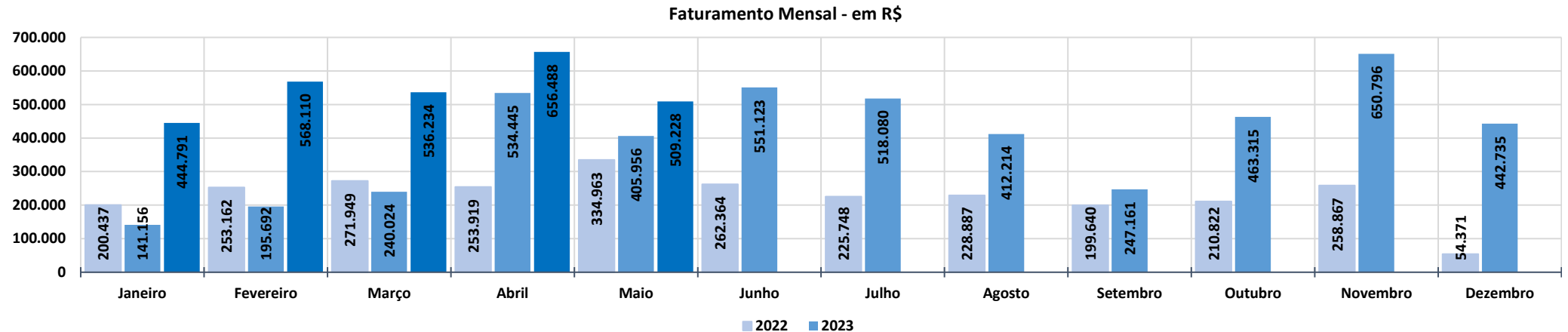


Evolução Quadro de Colaboradores



## 2.2 Faturamento

O gráfico abaixo apresenta o faturamento bruto histórico da Recuperanda que em maio de 2024 apresentou o valor de R\$ 509,2 mil, com uma redução de 22,4% comparado ao mês anterior.



Faturamento Mensal	2022	A.V.%	2023	A.V.%	A.H%	2024	A.V.%	A.H%
Janeiro	200.437	0,0%	141.156	159,6%	-29,6%	444.791	0,5%	215,1%
Fevereiro	253.162	26,3%	195.692	38,6%	-22,7%	568.110	27,7%	190,3%
Março	271.949	7,4%	240.024	22,7%	-11,7%	536.234	-5,6%	123,4%
Abril	253.919	-6,6%	534.445	122,7%	110,5%	656.488	22,4%	22,8%
Maió	334.963	31,9%	405.956	-24,0%	21,2%	509.228	-22,4%	25,4%
Junho	262.364	-21,7%	551.123	35,8%	110,1%			
Julho	225.748	-14,0%	518.080	-6,0%	129,5%			
Agosto	228.887	1,4%	412.214	-20,4%	80,1%			
Setembro	199.640	-12,8%	247.161	-40,0%	23,8%			
Outubro	210.822	5,6%	463.315	87,5%	119,8%			
Novembro	258.867	22,8%	650.796	40,5%	151,4%			
Dezembro	54.371	-79,0%	442.735	-32,0%	714,3%			
<b>Total Anual</b>	<b>2.755.128</b>		<b>4.802.699</b>			<b>2.714.851</b>		
<b>Média Mensal</b>	<b>229.594</b>		<b>400.225</b>		<b>74,3%</b>	<b>542.970</b>		<b>35,7%</b>

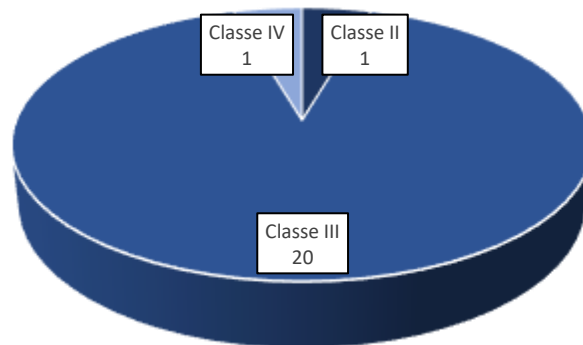


### 3 RELAÇÃO DE CREDORES

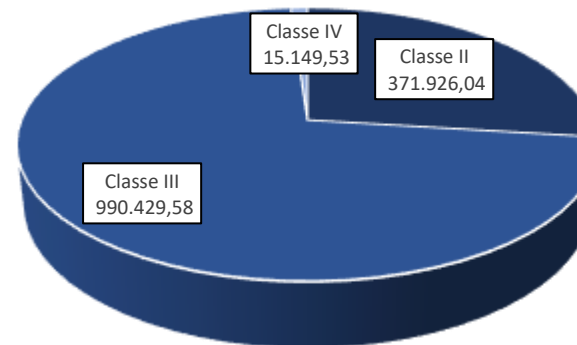
No dia 09/07/2017 a Administração Judicial apresentou nos autos a lista de credores que diz respeito o art. 7º, §2º da Lei n.º 11.101/2005, relacionando 22 credores, com o valor total de R\$ 1.377.505,15 (Um milhão, trezentos e setenta e sete mil, quinhentos e cinco reais e quinze centavos).

Classes	Nome	Credores	Valor da Lista
Classe I	Credores Trabalhista	0	-
Classe II	Credores Garantia Real	1	371.926,04
Classe III	Credores Quirografário	20	990.429,58
Classe IV	Credores ME e EPP	1	15.149,53
<b>Total Geral</b>		<b>22</b>	<b>1.377.505,15</b>

Credores por Número / Classe



Credores por Valor / Classe



## 4 ANÁLISE DOS DADOS CONTÁBEIS E INFORMAÇÕES FINANCEIRAS

### 4.1 Demonstrações Financeiras

#### 4.1.1 Ativo

A seguir apresenta-se as contas do Balanço Patrimonial Ativo – Bens e Direitos:

BALANÇO PATRIMONIAL	05/2023	06/2023	07/2023	08/2023	09/2023	10/2023	11/2023	12/2023	01/2024	02/2024	03/2024	04/2024	05/2024	Variação Mês Anterior	
														mai/24-abr/24	%AH
<b>ATIVO CIRCULANTE</b>	<b>2.033.687</b>	<b>1.536.572</b>	<b>1.566.233</b>	<b>1.553.977</b>	<b>1.665.811</b>	<b>2.089.921</b>	<b>1.861.502</b>	<b>1.413.971</b>	<b>1.846.344</b>	<b>1.924.754</b>	<b>1.921.215</b>	<b>2.050.064</b>	<b>1.958.485</b>	<b>(91.580)</b>	<b>-4,5%</b>
% sobre TOTAL DO ATIVO	55,7%	47,2%	45,6%	44,0%	44,5%	48,9%	24,5%	19,5%	23,8%	23,4%	23,3%	24,4%	23,5%		
<b>DISPONÍVEL</b>	<b>6.800</b>	<b>5.597</b>	<b>5.564</b>	<b>8.036</b>	<b>3.383</b>	<b>679</b>	<b>3.962</b>	<b>1.832</b>	<b>342</b>	<b>3.446</b>	<b>1.076</b>	<b>1.624</b>	<b>736</b>	<b>(888)</b>	<b>-54,7%</b>
CAIXA	6.716	5.536	5.536	5.754	3.330	379	3.861	750	342	742	1.098	1.124	701	(423)	-37,6%
BANCOS CONTA MOVIMENTO	85	61	29	2.283	53	299	101	1.083	-	2.704	(22)	500	35	(465)	-93,0%
APLICAÇÕES FINANCEIRAS	-	-	-	-	-	-	-	-	-	-	-	-	-	-	0,0%
<b>CLIENTES</b>	<b>1.113.701</b>	<b>624.503</b>	<b>567.753</b>	<b>404.204</b>	<b>507.572</b>	<b>831.777</b>	<b>653.041</b>	<b>293.796</b>	<b>542.084</b>	<b>866.595</b>	<b>906.248</b>	<b>1.036.029</b>	<b>872.905</b>	<b>(163.124)</b>	<b>-15,7%</b>
<b>IMPOSTOS A RECUPERAR</b>	<b>602.408</b>	<b>540.527</b>	<b>536.598</b>	<b>551.032</b>	<b>533.020</b>	<b>519.498</b>	<b>543.947</b>	<b>551.591</b>	<b>546.718</b>	<b>527.046</b>	<b>506.954</b>	<b>487.189</b>	<b>483.440</b>	<b>(3.749)</b>	<b>-0,8%</b>
<b>IMPOSTOS A COMPENSAR</b>	<b>-</b>	<b>35.906</b>	<b>21.960</b>	<b>4.319</b>	<b>4.319</b>	<b>4.319</b>	<b>4.319</b>	<b>4.319</b>	<b>4.319</b>	<b>4.319</b>	<b>4.319</b>	<b>4.319</b>	<b>4.319</b>	<b>-</b>	<b>0,0%</b>
<b>ESTOQUE</b>	<b>278.017</b>	<b>297.442</b>	<b>380.138</b>	<b>430.067</b>	<b>454.302</b>	<b>577.433</b>	<b>621.651</b>	<b>428.027</b>	<b>392.615</b>	<b>356.811</b>	<b>332.212</b>	<b>332.134</b>	<b>386.539</b>	<b>54.405</b>	<b>16,4%</b>
<b>FERRAMENTAS</b>	<b>184</b>	<b>184</b>	<b>184</b>	<b>184</b>	<b>184</b>	<b>184</b>	<b>184</b>	<b>184</b>	<b>184</b>	<b>184</b>	<b>184</b>	<b>184</b>	<b>184</b>	<b>-</b>	<b>0,0%</b>
<b>ADIANTAMENTOS</b>	<b>31.804</b>	<b>31.640</b>	<b>40.966</b>	<b>143.066</b>	<b>149.651</b>	<b>142.640</b>	<b>21.019</b>	<b>120.842</b>	<b>346.702</b>	<b>15.790</b>	<b>19.489</b>	<b>37.852</b>	<b>59.628</b>	<b>21.776</b>	<b>57,5%</b>
<b>DESPESAS PAGAS ANTECIPADAMENTE</b>	<b>773</b>	<b>773</b>	<b>773</b>	<b>773</b>	<b>773</b>	<b>773</b>	<b>773</b>	<b>773</b>	<b>773</b>	<b>773</b>	<b>773</b>	<b>773</b>	<b>773</b>	<b>-</b>	<b>0,0%</b>
<b>DEPÓSITOS JUDICIAIS</b>	<b>-</b>	<b>-</b>	<b>12.296</b>	<b>12.296</b>	<b>12.296</b>	<b>12.296</b>	<b>12.296</b>	<b>12.296</b>	<b>12.296</b>	<b>149.481</b>	<b>149.481</b>	<b>149.481</b>	<b>149.481</b>	<b>-</b>	<b>0,0%</b>
<b>OUTROS CRÉDITOS</b>	<b>-</b>	<b>-</b>	<b>-</b>	<b>-</b>	<b>311</b>	<b>323</b>	<b>311</b>	<b>311</b>	<b>311</b>	<b>309</b>	<b>481</b>	<b>481</b>	<b>481</b>	<b>-</b>	<b>0,0%</b>
<b>ATIVO NÃO-CIRCULANTE</b>	<b>1.619.437</b>	<b>1.720.638</b>	<b>1.868.801</b>	<b>1.980.027</b>	<b>2.073.970</b>	<b>2.179.681</b>	<b>5.731.398</b>	<b>5.841.802</b>	<b>5.905.332</b>	<b>6.296.152</b>	<b>6.322.899</b>	<b>6.351.252</b>	<b>6.385.894</b>	<b>34.642</b>	<b>0,5%</b>
% sobre TOTAL DO ATIVO	44,3%	52,8%	54,4%	56,0%	55,5%	51,1%	75,5%	80,5%	76,2%	76,6%	76,7%	75,6%	76,5%		
<b>OUTROS CRÉDITOS</b>	<b>1.096.052</b>	<b>1.203.367</b>	<b>1.354.584</b>	<b>1.465.475</b>	<b>1.562.987</b>	<b>1.673.972</b>	<b>1.771.509</b>	<b>1.883.359</b>	<b>1.949.819</b>	<b>2.025.103</b>	<b>2.059.124</b>	<b>2.095.508</b>	<b>2.131.365</b>	<b>35.857</b>	<b>1,7%</b>
TÍTULOS A RECEBER	1.092.487	1.199.802	1.351.019	1.461.910	1.559.422	1.670.407	1.766.887	1.878.737	1.945.197	2.019.458	2.051.378	2.087.762	2.122.862	35.100	1,7%
CONSORCIO	3.565	3.565	3.565	3.565	3.565	3.565	4.622	4.622	4.622	5.645	7.746	7.746	8.503	757	9,8%
<b>PESSOAS LIGADAS</b>	<b>-</b>	<b>-</b>	<b>-</b>	<b>-</b>	<b>-</b>	<b>-</b>	<b>-</b>	<b>-</b>	<b>-</b>	<b>-</b>	<b>-</b>	<b>-</b>	<b>-</b>	<b>-</b>	<b>0,0%</b>
<b>INVESTIMENTOS</b>	<b>7.756</b>	<b>7.756</b>	<b>7.756</b>	<b>7.756</b>	<b>7.756</b>	<b>7.756</b>	<b>7.756</b>	<b>8.887</b>	<b>8.937</b>	<b>11.937</b>	<b>11.987</b>	<b>11.961</b>	<b>11.961</b>	<b>-</b>	<b>0,0%</b>
<b>IMOBILIZADO</b>	<b>515.630</b>	<b>509.515</b>	<b>506.461</b>	<b>506.797</b>	<b>503.228</b>	<b>497.954</b>	<b>3.952.133</b>	<b>3.949.556</b>	<b>3.946.576</b>	<b>4.255.377</b>	<b>4.248.053</b>	<b>4.240.048</b>	<b>4.238.834</b>	<b>(1.215)</b>	<b>0,0%</b>
<b>INTANGÍVEL</b>	<b>-</b>	<b>-</b>	<b>-</b>	<b>-</b>	<b>-</b>	<b>-</b>	<b>-</b>	<b>-</b>	<b>-</b>	<b>3.735</b>	<b>3.735</b>	<b>3.735</b>	<b>3.735</b>	<b>-</b>	<b>0,0%</b>
<b>TOTAL DO ATIVO</b>	<b>3.653.124</b>	<b>3.257.210</b>	<b>3.435.034</b>	<b>3.534.004</b>	<b>3.739.781</b>	<b>4.269.602</b>	<b>7.592.900</b>	<b>7.255.772</b>	<b>7.751.675</b>	<b>8.220.906</b>	<b>8.244.114</b>	<b>8.401.316</b>	<b>8.344.379</b>	<b>(56.937)</b>	<b>-0,7%</b>

#### Considerações:

Em maio de 2024 o grupo de contas do Ativo Circulante apresentou redução de R\$ 91,6 mil, em relação ao mês anterior.

O Ativo Não Circulante apresentou aumento de R\$ 34,6 mil, em relação ao mês anterior.

## 4.1.2 Passivo

A seguir apresenta-se as contas do Balanço Patrimonial Passivo – Obrigações:

BALANÇO PATRIMONIAL	05/2023	06/2023	07/2023	08/2023	09/2023	10/2023	11/2023	12/2023	01/2024	02/2024	03/2024	04/2024	05/2024	Variação Mês Anterior	
														mai/24-abr/24	%AH
<b>PASSIVO CIRCULANTE</b>	<b>2.367.545</b>	<b>1.785.736</b>	<b>2.010.380</b>	<b>2.193.898</b>	<b>2.514.177</b>	<b>2.915.944</b>	<b>3.215.222</b>	<b>2.982.237</b>	<b>3.492.441</b>	<b>4.057.478</b>	<b>4.101.314</b>	<b>4.234.025</b>	<b>4.321.110</b>	<b>87.085</b>	<b>2,1%</b>
% sobre TOTAL DO PASSIVO	64,8%	54,8%	58,5%	62,1%	67,2%	68,3%	42,3%	41,1%	45,1%	49,4%	49,7%	50,4%	51,8%		
FORNECEDORES	740.954	804.052	1.023.575	1.051.689	1.017.504	1.120.151	1.634.943	1.149.790	1.061.856	1.142.417	1.198.605	1.224.525	1.246.829	22.304	1,8%
OBRIGAÇÕES TRIBUTÁRIAS	148.817	86	2.632	2.483	1.426	3.293	2.025	3.234	1.924	4.158	4.245	3.970	5.965	1.995	50,3%
OBRIGAÇÕES TRABALHISTA E PREVIDENCIÁRIA	128.328	111.999	128.017	147.099	139.819	145.605	137.805	131.729	142.870	213.596	228.750	289.077	317.310	28.233	9,8%
PARCELAMENTO IMPOSTOS	42.277	148.425	144.466	143.255	142.044	132.587	128.628	124.124	119.256	116.749	110.624	101.376	196.428	95.053	93,8%
EMPRÉSTIMOS E FINANCIAMENTOS	394.547	264.479	243.516	117.150	186.627	64.152	664.854	613.340	896.876	1.106.619	946.651	1.001.400	937.762	(63.638)	-6,4%
OUTRAS OBRIGAÇÕES	912.622	456.694	468.174	732.223	1.026.757	1.450.157	646.968	960.020	1.269.659	1.473.940	1.612.440	1.613.677	1.616.815	3.138	0,2%
CSLL/IRPJ DIFERIDO	-	-	-	-	-	-	-	-	-	-	-	-	-	-	0,0%
<b>PASSIVO NÃO-CIRCULANTE</b>	<b>1.717.118</b>	<b>1.782.651</b>	<b>1.778.120</b>	<b>1.773.952</b>	<b>1.771.699</b>	<b>1.767.751</b>	<b>2.270.227</b>	<b>2.147.941</b>	<b>2.137.194</b>	<b>2.053.945</b>	<b>2.044.724</b>	<b>2.040.454</b>	<b>1.942.709</b>	<b>(97.746)</b>	<b>-4,8%</b>
% sobre TOTAL DO PASSIVO	47,0%	54,7%	51,8%	50,2%	47,4%	41,4%	29,9%	29,6%	27,6%	25,0%	24,8%	24,3%	23,3%		
EMPRÉSTIMOS E FINANCIAMENTOS	909.725	909.725	909.395	909.429	909.429	909.682	909.682	93.957	90.789	16.032	15.533	15.533	32.028	16.495	106,2%
PESSOAS LIGADAS	-	-	-	-	-	-	-	-	-	-	-	-	-	-	0,0%
OBRIGAÇÕES FISCAIS	-	-	-	-	-	-	-	-	-	-	-	-	-	-	0,0%
PARCELAMENTO IMPOSTOS	807.393	872.926	868.725	864.523	860.322	856.121	851.919	847.718	844.970	839.315	836.222	836.222	726.661	(109.561)	-13,1%
IMPOSTOS DIFERIDOS	-	-	-	-	-	-	506.677	506.677	506.677	506.677	506.677	506.677	506.677	-	0,0%
RECUPERAÇÃO JUDICIAL LP	-	-	-	-	-	-	-	697.640	692.811	689.972	684.343	680.073	675.394	(4.680)	-0,7%
COMPENSAÇÃO DE CONTAS	-	-	-	-	1.948	1.948	1.948	1.948	1.948	1.948	1.948	1.948	1.948	-	0,0%
<b>PATRIMÔNIO LÍQUIDO</b>	<b>(431.539)</b>	<b>(311.176)</b>	<b>(353.466)</b>	<b>(433.846)</b>	<b>(546.095)</b>	<b>(414.094)</b>	<b>2.107.451</b>	<b>2.125.595</b>	<b>2.122.040</b>	<b>2.109.482</b>	<b>2.098.076</b>	<b>2.126.837</b>	<b>2.080.561</b>	<b>(46.277)</b>	<b>-2,2%</b>
% sobre TOTAL DO PASSIVO	-11,8%	-9,6%	-10,3%	-12,3%	-14,6%	-9,7%	27,8%	29,3%	27,4%	25,7%	25,4%	25,3%	24,9%		
CAPITAL SOCIAL	101.500	101.500	101.500	101.500	101.500	101.500	101.500	101.500	101.500	101.500	101.500	101.500	101.500	-	0,0%
LUCROS OU PREJUÍZOS ACUMULADOS	(530.112)	(409.750)	(452.039)	(532.419)	(644.669)	(512.667)	(581.672)	(563.528)	(567.083)	(579.641)	(591.047)	(562.286)	(608.562)	(46.277)	-8,2%
AVALIAÇÃO PATRIMONIAL	(2.926)	(2.926)	(2.926)	(2.926)	(2.926)	(2.926)	2.587.623	2.587.623	2.587.623	2.587.623	2.587.623	2.587.623	2.587.623	-	0,0%
<b>TOTAL DO PASSIVO</b>	<b>3.653.124</b>	<b>3.257.210</b>	<b>3.435.034</b>	<b>3.534.004</b>	<b>3.739.781</b>	<b>4.269.602</b>	<b>7.592.900</b>	<b>7.255.772</b>	<b>7.751.675</b>	<b>8.220.906</b>	<b>8.244.114</b>	<b>8.401.316</b>	<b>8.344.379</b>	<b>(56.937)</b>	<b>-0,7%</b>

### Considerações:

Em maio de 2024 o grupo de contas do Passivo Circulante apresentou aumento de R\$ 87,1 mil, em relação ao mês anterior.

O Passivo Não Circulante apresentou redução de R\$ 97,7 mil, em relação ao mês anterior.

A variação que ocorre no Patrimônio Líquido é gerada pelo Resultado Líquido do Exercício apresentada no Demonstrativo de Resultado do Exercício (DRE).

### 4.1.3 Demonstrativo de Resultado do Período

DEMONSTRATIVO DE RESULTADO DO EXERCÍCIO MENSAL	05/2023	06/2023	07/2023	08/2023	09/2023	10/2023	11/2023	12/2023	01/2024	02/2024	03/2024	04/2024	05/2024	Variação Mês Anterior	
														mai/24-abr/24	%AH
RECEITA BRUTAS DE VENDAS E MERCADORIAS	405.956	551.123	518.080	412.214	247.161	463.315	650.796	442.735	444.791	568.110	536.234	656.488	509.228	(147.259)	-22,4%
(-) DEDUÇÕES DA RECEITA BRUTA	(69.021)	(47.090)	(57.251)	(32.813)	(32.409)	(53.856)	(77.349)	(43.146)	(38.258)	(70.095)	(56.442)	(62.204)	(63.351)	(1.148)	-1,8%
RECEITA OPERACIONAL LÍQUIDA	336.935	504.034	460.829	379.401	214.752	409.459	573.447	399.588	406.533	498.015	479.792	594.284	445.877	(148.407)	-25,0%
CUSTOS DIRETOS DE PRODUÇÃO	(315.846)	(332.943)	(381.839)	(389.061)	(262.357)	(228.347)	(466.507)	(660.377)	(356.985)	(425.098)	(386.551)	(478.096)	(425.172)	52.923	11,1%
% sobre ROL	-93,7%	-66,1%	-82,9%	-102,5%	-122,2%	-55,8%	-81,4%	-165,3%	-87,8%	-85,4%	-80,6%	-80,4%	-95,4%		
CUSTOS DOS PRODUTOS VENDIDOS	4.866	(104.763)	(217.170)	(278.422)	(8.353)	0	(17.312)	(395.751)	(67.503)	(60.501)	(78.476)	(104.688)	(70.412)	34.277	32,7%
MÃO-DE-OBRA DIRETA	-	-	-	-	-	-	-	-	-	-	-	-	-	-	0,0%
SERVIÇOS TERCEIROS	-	-	-	-	-	-	-	-	-	-	-	-	-	-	0,0%
CUSTOS DE SERVIÇOS	-	-	-	-	-	-	-	-	-	-	-	-	-	-	0,0%
CUSTOS DE MERCADORIAS	(320.712)	(228.180)	(164.669)	(110.638)	(254.004)	(228.348)	(449.195)	(264.626)	(289.481)	(364.598)	(308.074)	(373.407)	(354.761)	18.646	5,0%
CUSTOS INDIRETOS DE PRODUÇÃO	-	-	-	-	-	-	-	-	-	-	-	-	-	-	0,0%
RESULTADO BRUTO OPERACIONAL	21.089	171.090	78.990	(9.660)	(47.605)	181.112	106.940	(260.788)	49.548	72.917	93.241	116.188	20.705	(95.484)	-82,2%
DESPESAS (RECEITAS) OPERACIONAIS	(122.692)	(33.204)	(110.593)	(67.158)	(57.072)	(37.740)	(158.027)	(68.922)	(43.848)	(64.276)	(91.726)	(78.430)	(45.739)	32.691	41,7%
DESPESAS COM VENDAS	(5.100)	(4.349)	(24.426)	(21.830)	(17.272)	(2.117)	(61.468)	(17.283)	(15.214)	(15.615)	(19.325)	(25.209)	(19.346)	5.864	23,3%
DESPESAS ADMINISTRATIVAS	(106.422)	(26.718)	(68.439)	(43.944)	(38.194)	(34.959)	(92.617)	(50.103)	(28.170)	(48.649)	(57.360)	(52.061)	(24.650)	27.411	52,7%
DESPESAS TRIBUTÁRIAS	(11.170)	(2.137)	(17.728)	(1.384)	(1.607)	(664)	(3.942)	(1.536)	(464)	(12)	(15.041)	(1.159)	(1.743)	(584)	-50,4%
RESULTADO ANTES DO RESULTADO FINANCEIRO	(101.603)	137.886	(31.603)	(76.818)	(104.677)	143.372	(51.086)	(329.710)	5.700	8.641	1.515	37.759	(25.034)	(62.793)	-166,3%
% sobre ROL	-30,2%	27,4%	-6,9%	-20,2%	-48,7%	35,0%	-8,9%	-82,5%	1,4%	1,7%	0,3%	6,4%	-5,6%		
RECEITAS FINANCEIRAS	-	82.379	0	8	3	26	794	356.613	34	30	260	1.335	359	(976)	-73,1%
DESPESAS FINANCEIRAS	(13.437)	(99.903)	(10.687)	(3.570)	(7.575)	(11.396)	(18.712)	(8.759)	(9.290)	(21.228)	(13.181)	(10.332)	(21.601)	(11.269)	-109,1%
RESULTADO ANTES DO IR E CSSL	(115.040)	120.362	(42.289)	(80.380)	(112.250)	132.001	(69.005)	18.144	(3.555)	(12.557)	(11.406)	28.761	(46.277)	(75.038)	-260,9%
% sobre ROL	-34,1%	23,9%	-9,2%	-21,2%	-52,3%	32,2%	-12,0%	4,5%	-0,9%	-2,5%	-2,4%	4,8%	-10,4%		
IMPOSTO DE RENDA	-	-	-	-	-	-	-	-	-	-	-	-	-	-	0,0%
CONTRIBUIÇÃO SOCIAL	-	-	-	-	-	-	-	-	-	-	-	-	-	-	0,0%
RESULTADO LÍQUIDO DO EXERCÍCIO	(115.040)	120.362	(42.289)	(80.380)	(112.250)	132.001	(69.005)	18.144	(3.555)	(12.557)	(11.406)	28.761	(46.277)	(75.038)	-260,9%
% sobre ROL	-34,1%	23,9%	-9,2%	-21,2%	-52,3%	32,2%	-12,0%	4,5%	-0,9%	-2,5%	-2,4%	4,8%	-10,4%		

#### Considerações:

Em maio de 2024 a Recuperanda apresentou Receita Bruta de Vendas em R\$ 509,2 mil, e uma redução de 25,0% na conta de Receita Operacional Líquida na comparação com o mês anterior.

Apresentou no mês de análise a conta de Custos dos Produtos Vendidos no valor de -R\$ 425,2 mil, correspondendo a 95,4% da Receita Operacional.

O Resultado Líquido do Exercício apresentou prejuízo de R\$ 46,3 mil.



Av. Iguaçu, 2820, sala 1001, 10º andar – Água Verde – CEP 80.240-031 – Curitiba/PR  
Av. Paulista, 1439, 1º andar, conjunto 12 – Bela Vista – CEP 01.311-926 - São Paulo/SP  
Rua Antônio Albuquerque, 330, 8º andar – Savassi – CEP 30.112-010– Belo Horizonte/MG  
Rua Jair Hamms, 38, sala 203 A – Pedra Branca – CEP 88.137-245 – Palhoça/SC  
Rua Mostardeiro, 777, sala 1401, Independência – CEP 90.430-001 - Porto Alegre/RS  
[www.credibilita.adv.br](http://www.credibilita.adv.br) – [contato@credibilita.adv.br](mailto:contato@credibilita.adv.br) – Tel (41) 3242-9009