RMA Relatório Mensal de Atividades

CREDIBILITÀ
ADMINISTRAÇÕES JUDICIAIS

Recuperação Judicial da(s) Empresa(s):

GRUPO SEARA

Competência: junho de 2023

PROJUDI - Processo: 0000745-65.2017.8.16.0162 - Ref. mov. 168539.2 - Assinado digitalmente por Alexandre Correa Nasser de Melo:03765173959
17/08/2023: JUNTADA DE PETIÇÃO DE MANIFESTAÇÃO DA PARTE. Arq: RMA JUNHO

Documento assinado digitalmente, conforme MP nº 2.200-2/2001, Lei nº 11.419/2006, resolução do Projudi, do TJPR/OE
Validação deste em https://projudi.tjpr.jus.br/projudi/ - Identificador: PJLWF PKVL5 8VZ7Q KVE3B

CONSIDERAÇÕES INICIAIS

Excelentíssima Senhora Doutora Juíza de Direito da Vara Cível da Comarca de Sertanópolis – Estado do Paraná.

Processo n° 0000745-65.2017.8.16.0162

A Credibilità – Administrações Judiciais, nomeada Administradora Judicial nos citados autos, vem, respeitosamente, à presença de Vossa Excelência, apresentar o Relatório Mensal de Atividades das Recuperandas:

- Seara Indústria e Comércio de Produtos Agro Pecuários Ltda;
- Zanin Agropecuária Ltda;
- Penhas Juntas Administração e Participações Ltda;
- Terminal Itiquira S/A;
- BVS Produtos Plásticos Ltda.

Este relatório, denominado "**Relatório Mensal de Atividades - RMA**", foi elaborado com as informações quantitativas e qualitativas fornecidas pelas Recuperandas, contemplando as análises do mês de **junho de 2023**.

Tem como objetivo:

- Fornecer informações sobre as atividades econômicas das Recuperandas;
- Apresentar informações financeiras e econômicas;

Com relação às informações contidas neste documento, a Administradora Judicial fica à disposição para prestar esclarecimentos adicionais.

Atenciosamente,

Credibilità Administrações Judiciais

PROJUDI - Processo: 0000745-65.2017.8.16.0162 - Ref. mov. 168539.2 - Assinado digitalmente por Alexandre Correa Nasser de Melo:03765173959
17/08/2023: JUNTADA DE PETIÇÃO DE MANIFESTAÇÃO DA PARTE. Arq: RMA JUNHO

Documento assinado digitalmente, conforme MP nº 2.200-2/2001, Lei nº 11.419/2006, resolução do Projudi, do TJPR/OE
Validação deste em https://projudi.tjpr.jus.br/projudi/ - Identificador: PJLWF PKVL5 8VZ7Q KVE3B

GLOSSÁRIO

AC - Ativo Circulante

ACF - Ativo Circulante Financeiro

ACO - Ativo Circulante Operacional

A.H. – Análise Horizontal

AJ - Administrador Judicial

ANC - Ativo Não Circulante

A.V. – Análise Vertical

BP - Balanço Patrimonial

DRE - Demonstrativo de Resultado do Exercício

EBITDA - Earnings Before Interest, Taxes, Depreciation and Amortization Ou Lucro Antes dos Juros, Impostos, Depreciação e Amortização.

IFs - Instituições Financeiras

LL - Lucro Líquido

LO - Lucro Operacional

PC - Passivo Circulante

PCF - Passivo Circulante Financeiro

PCO - Passivo Circulante Operacional

PL - Patrimônio Líquido

PNC - Passivo Não Circulante

RJ - Recuperação Judicial

RL - Receita Líquida

ROL - Receita Operacional Liquida ou Receita Líquidas de Vendas

Grupo ou Grupo Seara - São as Recuperandas sujeitas à Recuperação Judicial:

Seara Ind. Com. - Seara Indústria e Comércio de Produtos Agro Pecuários Ltda – Em Recuperação Judicial

Zanin Agropecuária - Zanin Agropecuária Ltda – Em Recuperação Judicial

Penhas Juntas - Penhas Juntas - Administrações e Participações Ltda – Em Recuperação Judicial

Terminal Itiquira - Terminal Itiquira S.A. – Em Recuperação Judicial

BVS ou BVS Prod. Plásticos - BVS Produtos Plásticos Ltda – Em Recuperação Judicial

PROJUDI - Processo: 0000745-65.2017.8.16.0162 - Ref. mov. 168539.2 - Assinado digitalmente por Alexandre Correa Nasser de Melo:03765173959
17/08/2023: JUNTADA DE PETIÇÃO DE MANIFESTAÇÃO DA PARTE. Arq: RMA JUNHO

Documento assinado digitalmente, conforme MP nº 2.200-2/2001, Lei nº 11.419/2006, resolução do Projudi, do TJPR/OE
Validação deste em https://projudi.tjpr.jus.br/projudi/ - Identificador: PJLWF PKVL5 8VZ7Q KVE3B

ÍNDICE

1 EMPRESAS DO GRUPO EM RECUPERAÇÃO JUDICIAL 4

1.1 ESTRUTURA SOCIETÁRIA 5
1.2 UNIDADES ATIVAS 6

2 RESUMO DAS ATIVIDADES OPERACIONAIS 7

2.1 COLABORADORES CELETISTAS 7
2.2 FATURAMENTO 8
2.3 COMPRAS 9
2.4 ESTOQUES 10

3 RELAÇÃO DE CREDORES 11

4 ANÁLISE DOS DADOS CONTÁBEIS E INFORMAÇÕES FINANCEIRAS 12

4.1 DEMONSTRAÇÕES FINANCEIRAS: SEARA INDÚSTRIA E COMÉRCIO DE PRODUTOS AGRO PECUÁRIOS LTDA. 13
4.2 DEMONSTRAÇÕES FINANCEIRAS: ZANIN AGROPECUÁRIA LTDA. 18
4.3 DEMONSTRAÇÕES FINANCEIRAS: PENHAS JUNTAS ADMINISTRAÇÃO E PARTICIPAÇÕES LTDA. 22
4.4 DEMONSTRAÇÕES FINANCEIRAS: TERMINAL ITIQUIRA S/A. 26
4.5 DEMONSTRAÇÕES FINANCEIRAS: BVS PRODUTOS PLÁSTICOS LTDA. 30

PROJUDI - Processo: 0000745-65.2017.8.16.0162 - Ref. mov. 168539.2 - Assinado digitalmente por Alexandre Correa Nasser de Melo:03765173959
17/08/2023: JUNTADA DE PETIÇÃO DE MANIFESTAÇÃO DA PARTE. Arq: RMA JUNHO

Documento assinado digitalmente, conforme MP nº 2.200-2/2001, Lei nº 11.419/2006, resolução do Projudi, do TJPR/OE
Validação deste em https://projudi.tjpr.jus.br/projudi/ - Identificador: PJLWF PKVL5 8VZ7Q KVE3B

PROJUDI - Processo: 0000745-65.2017.8.16.0162 - Ref. mov. 168539.2 - Assinado digitalmente por Alexandre Correa Nasser de Melo:03765173959
17/08/2023: JUNTADA DE PETIÇÃO DE MANIFESTAÇÃO DA PARTE. Arq: RMA JUNHO

1 EMPRESAS DO GRUPO EM RECUPERAÇÃO JUDICIAL

Seara
Indústria e Comércio de Produtos Agro Pecuários Ltda –

Terminal Itiquira S/A
– Em Recuperação Judicial

Penhas Juntas
Administrações e Participações Ltda – Em Recuperação Judicial

Zanin
Agropecuária Ltda – Em Recuperação Judicial

BVS
Produtos Plásticos Ltda – Em Recuperação Judicial

Grupo Seara

Terminal Maringá S/A

Terminal Portuário Seara S/A

Seara Internacional

Pessoas Físicas:
Maria Ester Caetano Zanin
Santo Zanin Neto

Recuperandas do Grupo

Documento assinado digitalmente, conforme MP nº 2.200-2/2001, Lei nº 11.419/2006, resolução do Projudi, do TJPR/OE
Validação deste em https://projudi.tjpr.jus.br/projudi/ - Identificador: PJLWF PKVL5 8VZ7Q KVE3B

PROJUDI - Processo: 0000745-65.2017.8.16.0162 - Ref. mov. 168539.2 - Assinado digitalmente por Alexandre Correa Nasser de Melo:03765173959
17/08/2023: JUNTADA DE PETIÇÃO DE MANIFESTAÇÃO DA PARTE. Arq: RMA JUNHO

1.1 Estrutura Societária

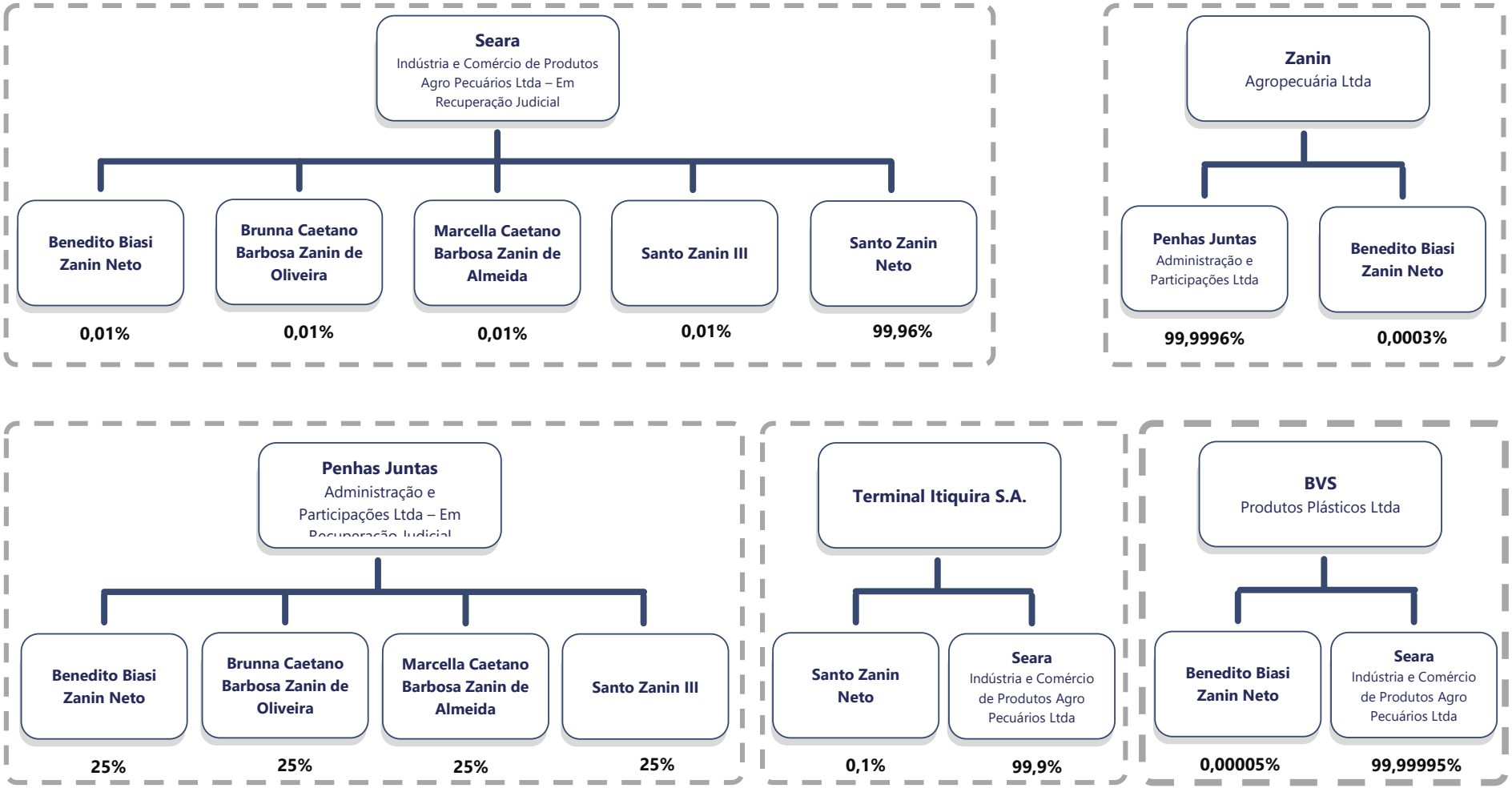

Fonte: Ato Constitutivo

Documento assinado digitalmente, conforme MP nº 2.200-2/2001, Lei nº 11.419/2006, resolução do Projudi, do TJPR/OE
Validação deste em https://projudi.tjpr.jus.br/projudi/ - Identificador: PJLWF PKVL5 8VZ7Q KVE3B

1.2 Unidades Ativas

Unidades Operacionalmente Ativas

CNPJ	Razão Social	Cidade	UF	Endereço	Obs
11.746.888/0001-22	Penhas Juntas Adm. e Participações Ltda	Sertanópolis	PR	Av. 06 de Junho, 380, Pq. Industrial, Sertanopolis/PR	ESCRITÓRIO ADMINISTRATIVO
11.746.888/0002-03	Penhas Juntas Adm. e Participações Ltda	Coxim	MS	Rod. BR 163 - KM 730	FAZENDA EVELINA II
11.746.888/0003-94	Penhas Juntas Adm. e Participações Ltda	Itiquira	MT	Rod Mt 299 Km 22,5 - Fazenda 4 Estrelas (Vista Alegre)	Fazenda
11.746.888/0004-75	Penhas Juntas Adm. e Participações Ltda	Juscimeira	MT	Rodovia Br 364, A Direita Mais 20 Km E St Jucimeira Ao PRata, Zona Rural - Fazenda Aguas Claras	Fazenda
11.746.888/0004-75	Penhas Juntas Adm. e Participações Ltda	Juscimeira	MT	Rodovia Br 364, A Direita Mais 19 Km E St Jucimeira Ao PRata, Zona Rural - Fazenda São Vicente	Fazenda
13.567.378/0001-13	Terminal Itiquira S.A.	Itiquira	MT	Rodovia Mt 299 – Km 15 – S/N - Zona Rural	Terminal Rodoferroviário
33.731.324/0001-59	Zanin Agropecuária Ltda	Sonora	MS	Rodovia Br 163 – Km 752,5 - Fazenda Horizonte	Fazenda
33.731.324/0004-00	Zanin Agropecuária Ltda	Sonora	MS	Rodovia Br 163 – Km 824 - Fazenda Santo Antonio	Fazenda
33.731.324/0006-63	Zanin Agropecuária Ltda	Coxim	MS	Rodovia Br 163 – Km 730 - Fazenda Evelina	Fazenda
33.731.324/0007-44	Zanin Agropecuária Ltda	Londrina	PR	Av. 06 de Junho, 380, Pq. Industrial, Sertanopolis/PR	ESCRITÓRIO ADMINISTRATIVO
33.731.324/0008-25	Zanin Agropecuária Ltda	Itiquira	MT	Rodovia MT 299, KM 22,5 entrada a esquerda mais 5 KM	Fazenda 4 Estrelas
33.731.324/0009-06	Zanin Agropecuária Ltda	Juscimeira	MT	Rodovia BR 364, a direita mais 20 KM, estrada Juscimeira ao Prata	Fazenda Aguas
53.684.965/0001-07	B V S Produtos Plasticos Ltda	São Paulo	SP	Avenida Paulista, 2300, Andar Pilotis, Bairro Bela Vista, São Paulo-SP Cep 01310-300	Escritório Virtual
75.739.086/0001-78	Seara Ind. e Com. de Prod. Agropecuários Ltda	Sertanópolis	PR	Avenida 06 De Junho, 380 – P. Industrial	Escritório Administrativo
75.739.086/0004-10	Seara Ind. e Com. de Prod. Agropecuários Ltda	Sertanópolis	PR	Rodovia PR-323 Km 42 + 700 Metros	Misturadora De Adubos E Fertilizantes
75.739.086/0006-82	Seara Ind. e Com. de Prod. Agropecuários Ltda	Assis	SP	Avenida Getúlio Vargas, 847	Escritório Administrativo
75.739.086/0011-40	Seara Ind. e Com. de Prod. Agropecuários Ltda	Londrina	PR	Rua Capitão Jacy da Silva Pinheiro, 700, Sala 1	Terminal Rodoferroviário
75.739.086/0012-20	Seara Ind. e Com. de Prod. Agropecuários Ltda	Primeiro de Maio	PR	Rodovia PR 437 – Km 01	Unidade De Recebimento
75.739.086/0013-01	Seara Ind. e Com. de Prod. Agropecuários Ltda	São Sebastião Amoreira	PR	Rodovia PR 525 – Km 01	Unidade De Recebimento
75.739.086/0014-92	Seara Ind. e Com. de Prod. Agropecuários Ltda	Bela Vista do Paraíso	PR	Rodovia PR 090 – Km 05	Unidade De Recebimento-Locado
75.739.086/0016-54	Seara Ind. e Com. de Prod. Agropecuários Ltda	Ibiporã	PR	Rodovia PR 090 Km 08 – Boa Esperança	Unidade De Recebimento
75.739.086/0040-84	Seara Ind. e Com. de Prod. Agropecuários Ltda	Coxim	MS	Rodovia Br 163, Km 734, Zona Suburbana	Unidade De Recebimento-Locado
75.739.086/0042-46	Seara Ind. e Com. de Prod. Agropecuários Ltda	Ibiporã	PR	Rodovia PR 090, Km 08, S/N, Lote 55 A1, Zona Rural, Boa Esperança	Fábrica (Pet)
75.739.086/0045-99	Seara Ind. e Com. de Prod. Agropecuários Ltda	Ibiporã	PR	Rodovia PR 090 Km 08, Lote 54 A3, Boa Esperança	Fábrica (Derivados de milho)
75.739.086/0048-31	Seara Ind. e Com. de Prod. Agropecuários Ltda	Londrina	PR	Rua Capitão da Silva Pinheiro, 700	Frota
75.739.086/0053-07	Seara Ind. e Com. de Prod. Agropecuários Ltda	Itiquira	MT	Rodovia Mt 299, Km 26, S/N, Faz. 04 Estrelas	Unidade De Recebimento
75.739.086/0060-28	Seara Ind. e Com. de Prod. Agropecuários Ltda	Ibiporã	PR	Rodovia PR 090 Km 08, S/N, Lote 55 A2, Zona Rural, Boa Esperança	Fábrica (Ração Gado)
75.739.086/0061-09	Seara Ind. e Com. de Prod. Agropecuários Ltda	Juscimeira	MT	Rodovia Br 364, A Direita Mais 20 Km E St Jucimeira Ao PRata, Zona Rural	Unidade De Recebimento

Documento assinado digitalmente, conforme MP nº 2.200-2/2001, Lei nº 11.419/2006, resolução do Projudi, do TJPR/OE
Validação deste em https://projudi.tjpr.jus.br/projudi/ - Identificador: PJLWF PKVL5 8VZ7Q KVE3B

PROJUDI - Processo: 0000745-65.2017.8.16.0162 - Ref. mov. 168539.2 - Assinado digitalmente por Alexandre Correa Nasser de Melo:03765173959
17/08/2023: JUNTADA DE PETIÇÃO DE MANIFESTAÇÃO DA PARTE. Arq: RMA JUNHO

2 RESUMO DAS ATIVIDADES OPERACIONAIS

2.1 Colaboradores Celetistas

No mês de junho de 2023, o Grupo Seara apresentou 263 colaboradores na folha de pagamento.

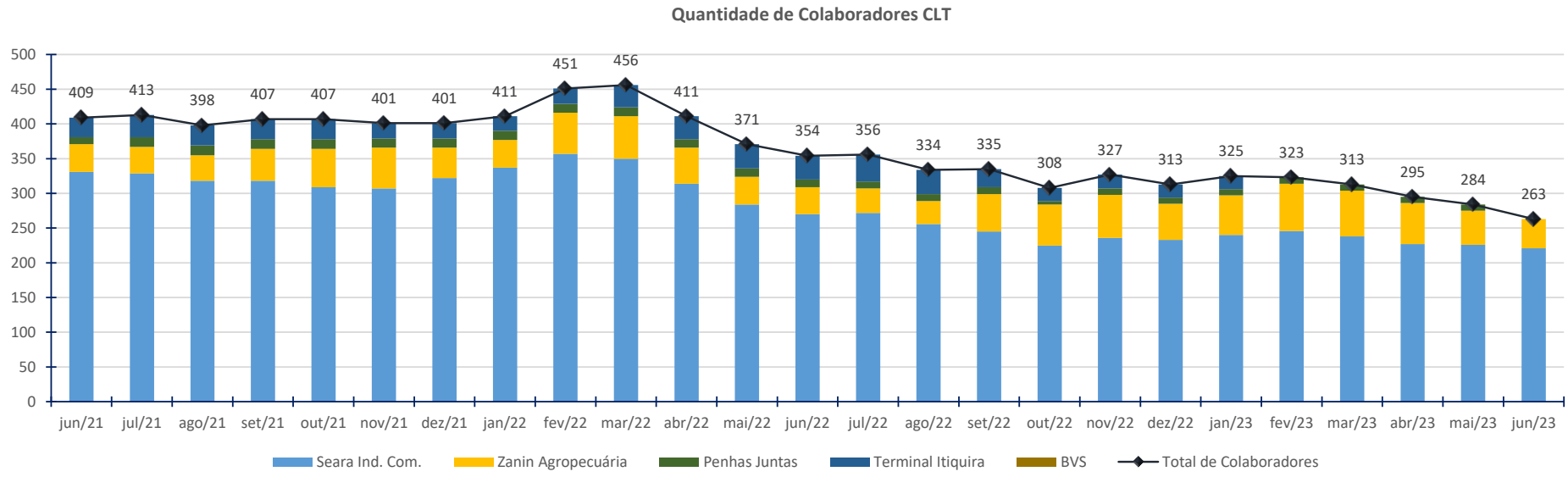

Relação histórica de empregos gerados:

- 31/12/2022: 313 Colaboradores.
- 31/12/2021: 401 Colaboradores.
- 31/12/2020: 459 Colaboradores.
- 31/12/2019: 450 Colaboradores.
- 31/12/2018: 434 Colaboradores.
- 31/12/2017: 453 Colaboradores.
- 31/12/2016: 737 Colaboradores.

Fonte: A partir de novembro de 2020 considera-se a quantidade total de colaboradores apresentados na folha de pagamento.

Documento assinado digitalmente, conforme MP nº 2.200-2/2001, Lei nº 11.419/2006, resolução do Projudi, do TJPR/OE
Validação deste em https://projudi.tjpr.jus.br/projudi/ - Identificador: PJLWF PKVL5 8VZ7Q KVE3B

PROJUDI - Processo: 0000745-65.2017.8.16.0162 - Ref. mov. 168539.2 - Assinado digitalmente por Alexandre Correa Nasser de Melo:03765173959
17/08/2023: JUNTADA DE PETIÇÃO DE MANIFESTAÇÃO DA PARTE. Arq: RMA JUNHO

2.2 Faturamento

O gráfico abaixo apresenta o faturamento bruto histórico do grupo, sendo possível verificar períodos de sazonalidade, conforme a atividade econômica das recuperandas.

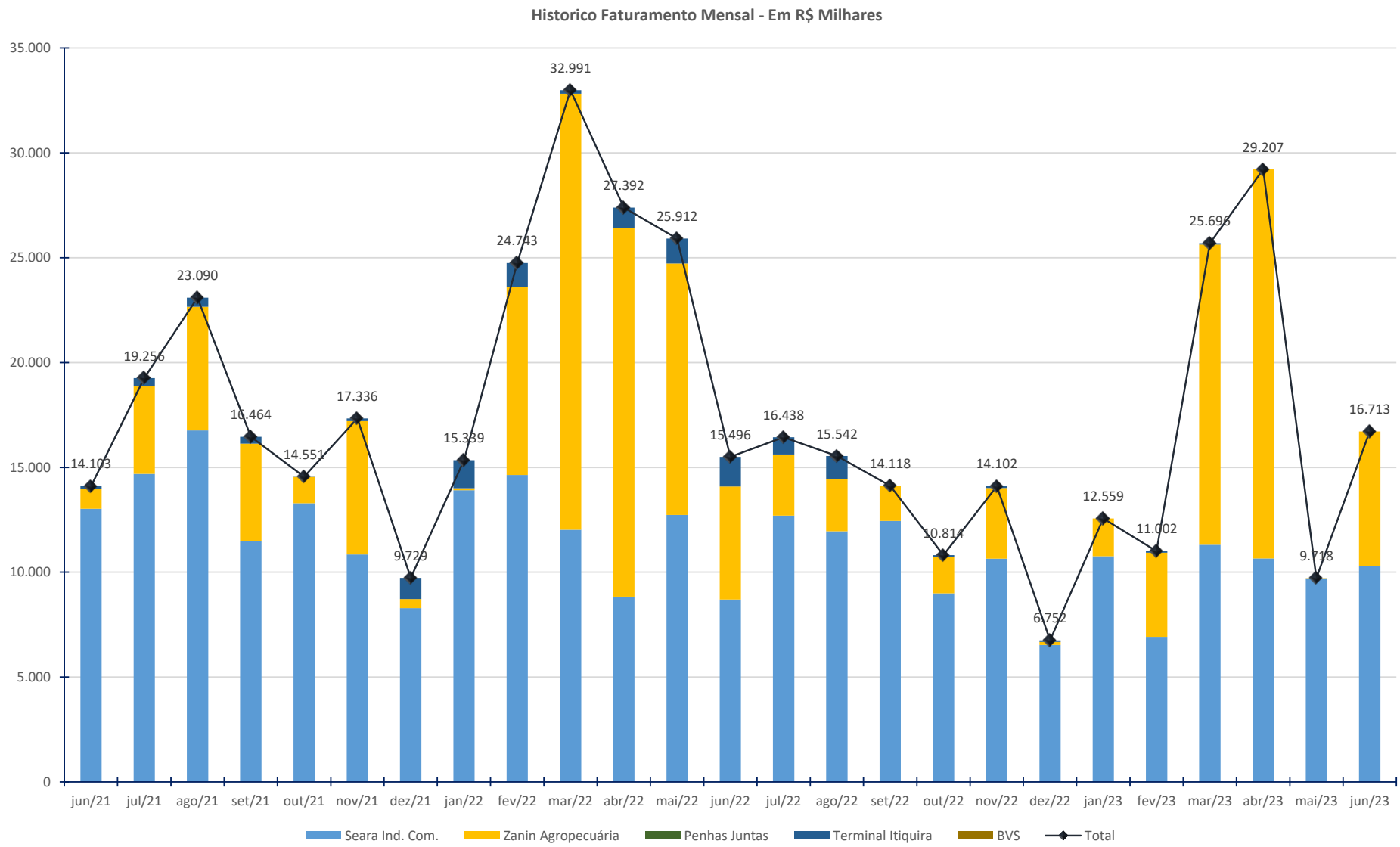

Documento assinado digitalmente, conforme MP nº 2.200-2/2001, Lei nº 11.419/2006, resolução do Projudi, do TJPR/OE
Validação deste em https://projudi.tjpr.jus.br/projudi/ - Identificador: PJLWF PKVL5 8VZ7Q KVE3B

PROJUDI - Processo: 0000745-65.2017.8.16.0162 - Ref. mov. 168539.2 - Assinado digitalmente por Alexandre Correa Nasser de Melo:03765173959
17/08/2023: JUNTADA DE PETIÇÃO DE MANIFESTAÇÃO DA PARTE. Arq: RMA JUNHO

2.3 Compras

O gráfico abaixo apresenta o histórico do grupo referente as compras dos insumos: Aditivo; Insumo Agrícola; Embalagens; Semente; Ração; Outros; Soja; e Combustível.

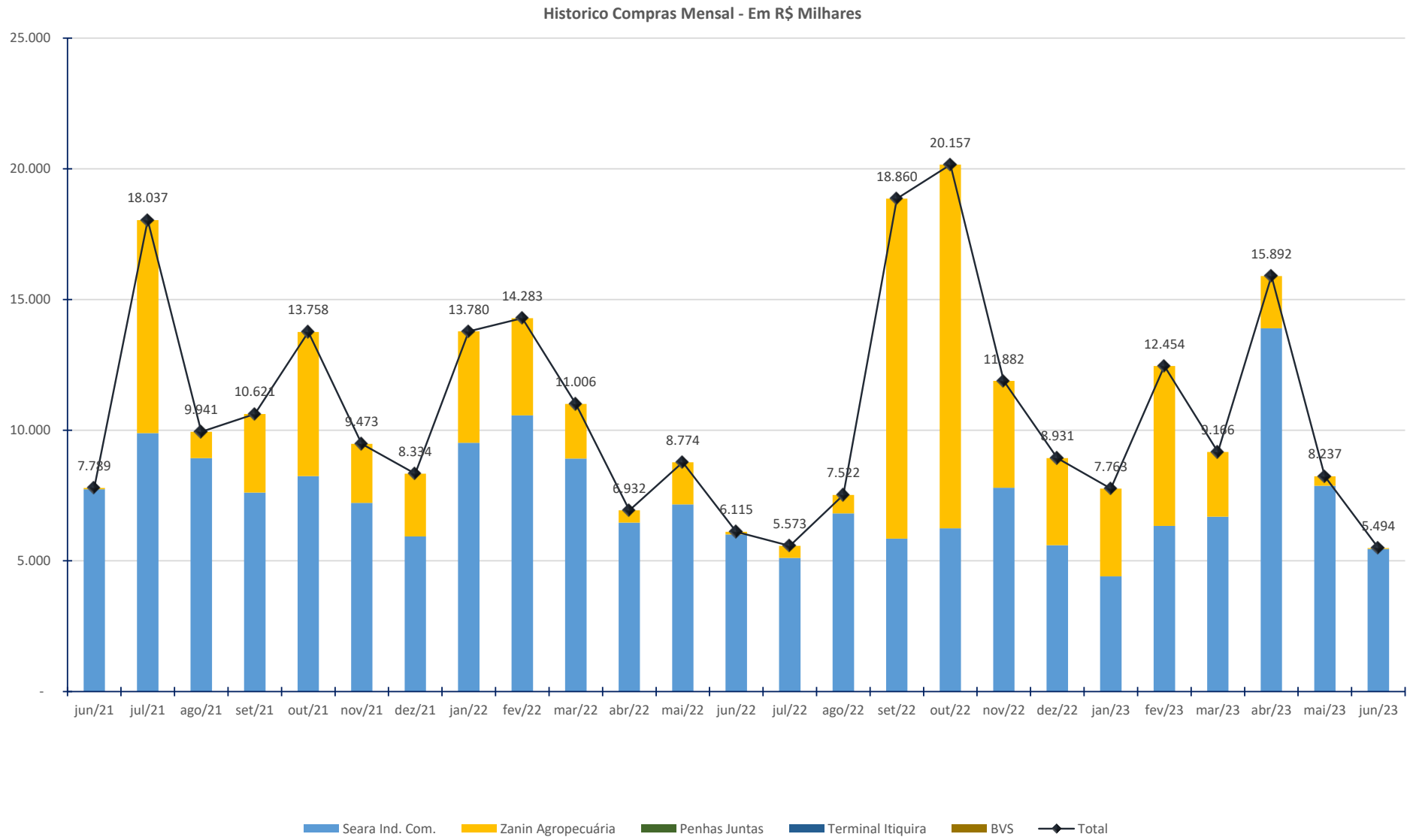

Documento assinado digitalmente, conforme MP nº 2.200-2/2001, Lei nº 11.419/2006, resolução do Projudi, do TJPR/OE
Validação deste em https://projudi.tjpr.jus.br/projudi/ - Identificador: PJLWF PKVL5 8VZ7Q KVE3B

PROJUDI - Processo: 0000745-65.2017.8.16.0162 - Ref. mov. 168539.2 - Assinado digitalmente por Alexandre Correa Nasser de Melo:03765173959
17/08/2023: JUNTADA DE PETIÇÃO DE MANIFESTAÇÃO DA PARTE. Arq: RMA JUNHO

2.4 Estoques

A seguir apresenta-se dados do estoque em valores do grupo:

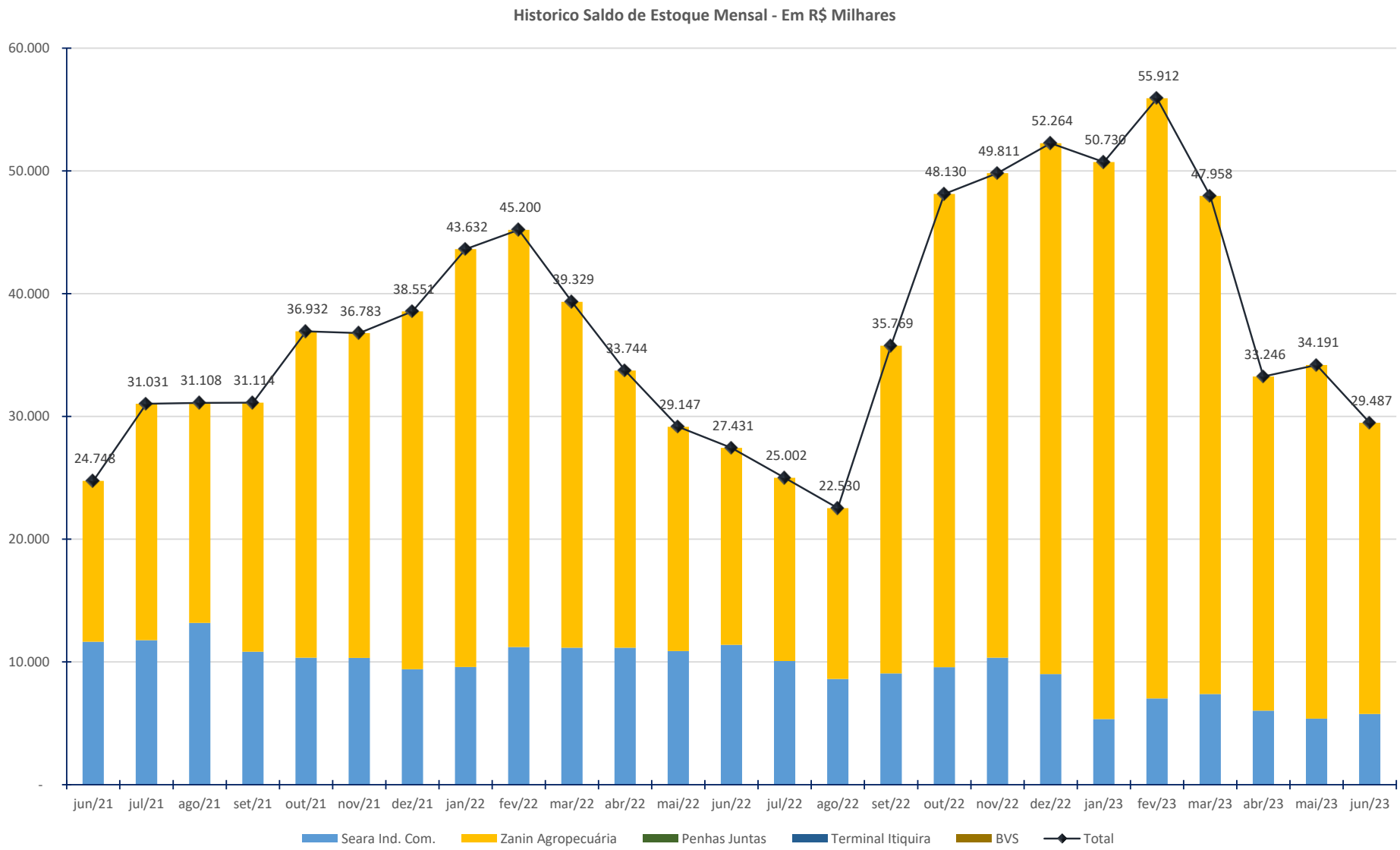

Documento assinado digitalmente, conforme MP nº 2.200-2/2001, Lei nº 11.419/2006, resolução do Projudi, do TJPR/OE
Validação deste em https://projudi.tjpr.jus.br/projudi/ - Identificador: PJLWF PKVL5 8VZ7Q KVE3B

PROJUDI - Processo: 0000745-65.2017.8.16.0162 - Ref. mov. 168539.2 - Assinado digitalmente por Alexandre Correa Nasser de Melo:03765173959
17/08/2023: JUNTADA DE PETIÇÃO DE MANIFESTAÇÃO DA PARTE. Arq: RMA JUNHO

3 RELAÇÃO DE CREDORES

A 1° lista de credores (retificada), apresentada pelas Recuperandas em 29/05/2017, relacionou 2.082 credores, com o valor total de R$ 2.693.701.501,94. Os devedores Santo Zanin Neto e Maria Ester Caetano Zanin e seus débitos foram retirados da Lista de Credores apresentada pelas Recuperandas por decisão do Juízo da Recuperação.
Em 22/06/2018 foi publicada a **2° Lista de Credores**, art. 7, §2º, da Lei 11.101/2005, relacionando 2.093 credores. A dívida, na data de 30/10/2018 (véspera da AGC), conforme art. 38, parágrafo único da LFR apresentou a importância de **R$ 2.344.619.903,35*, composta por R$ 678,1 milhões + US$ 450,1** milhões conforme se vê abaixo.

Classe RJ		Moeda Nacional	Dólar	Total em R$ *
Classe I	Trabalhista	3.063.702,35		3.063.702,35
Classe II	Garantia Real	104.938.336,58	360.253.403,47	1.438.560.410,89
Classe III	Quirografário	560.521.065,72	89.902.302,27	893.330.398,49
Classe IV	ME e EPP	9.665.391,62		9.665.391,62
Total Dólar			450.155.705,74	
Total R$		678.188.496,27	1.666.431.407,08	2.344.619.903,35

Exposição:	
Moeda Estrangeira	71,1%
Moeda Nacional	28,9%

* Dólar PTAX em 30/10/2018 3,7019

CREDORES POR VALOR / CLASSE

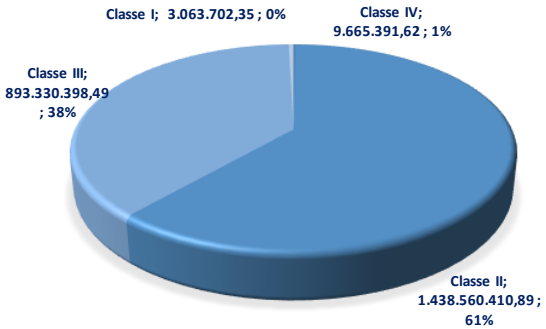

CREDORES POR NÚMERO / CLASSE

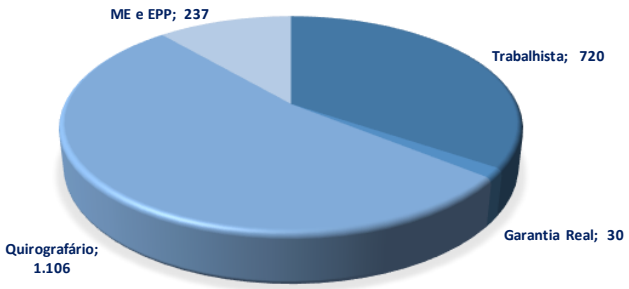

Fonte: Lista de Credores Protocolada em 22/06/2018.

Documento assinado digitalmente, conforme MP nº 2.200-2/2001, Lei nº 11.419/2006, resolução do Projudi, do TJPR/OE
Validação deste em https://projudi.tjpr.jus.br/projudi/ - Identificador: PJLWF PKVL5 8VZ7Q KVE3B

PROJUDI - Processo: 0000745-65.2017.8.16.0162 - Ref. mov. 168539.2 - Assinado digitalmente por Alexandre Correa Nasser de Melo:03765173959
17/08/2023: JUNTADA DE PETIÇÃO DE MANIFESTAÇÃO DA PARTE. Arq: RMA JUNHO

4 ANÁLISE DOS DADOS CONTÁBEIS E INFORMAÇÕES FINANCEIRAS

A seguir apresenta-se as demonstrações contábeis do exercício referentes a junho de 2023 , na seguinte ordem:

4.1 Seara Indústria e Comércio de Produtos Agro Pecuários Ltda.

4.2 Zanin Agropecuária Ltda.

4.3 Penhas Juntas Administração e Participações Ltda.

4.4 Terminal Itiquira S/A.

4.5 BVS Produtos Plásticos Ltda.

PROJUDI - Processo: 0000745-65.2017.8.16.0162 - Ref. mov. 168539.2 - Assinado digitalmente por Alexandre Correa Nasser de Melo:03765173959
17/08/2023: JUNTADA DE PETIÇÃO DE MANIFESTAÇÃO DA PARTE. Arq: RMA JUNHO

Documento assinado digitalmente, conforme MP nº 2.200-2/2001, Lei nº 11.419/2006, resolução do Projudi, do TJPR/OE
Validação deste em https://projudi.tjpr.jus.br/projudi/ - Identificador: PJLWF PKVL5 8VZ7Q KVE3B

PROJUDI - Processo: 0000745-65.2017.8.16.0162 - Ref. mov. 168539.2 - Assinado digitalmente por Alexandre Correa Nasser de Melo:03765173959
17/08/2023: JUNTADA DE PETIÇÃO DE MANIFESTAÇÃO DA PARTE. Arq: RMA JUNHO

4.1 Demonstrações Financeiras: Seara Indústria e Comércio de Produtos Agro Pecuários Ltda.

4.1.1 Ativos

A seguir apresenta-se as contas do Balanço Patrimonial Ativo – Bens e Direitos:

Seara Indústria e Comércio de Produtos Agro Pecuários Ltda. (Em R$ Milhares)														Variação Mês Anterior	
BALANÇO PATRIMONIAL	**jun/22**	**jul/22**	**ago/22**	**set/22**	**out/22**	**nov/22**	**dez/22**	**jan/23**	**fev/23**	**mar/23**	**abr/23**	**mai/23**	**jun/23**	**jun/23-mai/23**	***% AH***
ATIVO CIRCULANTE	**50.049**	**50.754**	**46.679**	**49.874**	**49.138**	**48.722**	**45.898**	**40.671**	**44.423**	**46.228**	**50.782**	**46.408**	**47.241**	**833**	**1,8%**
% sobre TOTAL DO ATIVO	**3,3%**	**3,4%**	**3,1%**	**3,3%**	**3,6%**	**3,6%**	**3,3%**	**3,0%**	**3,2%**	**3,4%**	**3,7%**	**3,4%**	**3,5%**		
Caixa e equivalentes de caixa	2.679	2.824	1.164	2.111	2.227	2.534	5.085	835	2.401	1.560	2.074	315	4.100	3.785	1200,5%
Contas a receber de clientes	16.792	19.762	19.530	21.012	20.332	18.658	14.962	17.863	18.328	20.939	26.094	24.102	21.176	(2.927)	-12,1%
Estoques	11.400	10.081	8.606	9.059	9.577	10.342	9.014	5.355	7.035	7.394	6.042	5.376	5.768	392	7,3%
Títulos e valores	522	522	84	84	84	84	84	84	84	84	84	84	84	-	0,0%
Impostos a recuperar	16.651	16.181	16.066	15.809	15.716	15.785	15.864	15.402	15.513	14.844	14.605	14.488	14.068	(420)	-2,9%
Impostos diferidos	-	-	-	-	-	-	-	-	-	-	-	-	-	-	0,0%
Derivativos	-	-	-	-	-	-	-	-	-	-	-	-	-	-	0,0%
Adiantamentos a fornecedores	1.139	589	527	1.177	700	615	393	736	749	1.185	1.571	871	968	96	11,0%
Partes relacionadas	-	-	-	-	-	-	-	-	-	-	-	-	-	-	0,0%
Despesas antecipadas	778	680	583	485	389	312	348	259	170	81	178	1.045	945	(100)	-9,6%
Outras contas a receber	87	113	118	137	113	392	149	137	144	141	133	128	133	6	4,4%
ATIVO NÃO CIRCULANTE	**1.458.080**	**1.456.224**	**1.459.171**	**1.459.611**	**1.326.604**	**1.322.557**	**1.336.532**	**1.334.626**	**1.332.159**	**1.324.424**	**1.314.685**	**1.310.409**	**1.308.803**	**(1.605)**	**-0,1%**
% sobre TOTAL DO ATIVO	**96,7%**	**96,6%**	**96,9%**	**96,7%**	**96,4%**	**96,4%**	**96,7%**	**97,0%**	**96,8%**	**96,6%**	**96,3%**	**96,6%**	**96,5%**		
Impostos a recuperar	47.911	47.911	47.911	47.911	47.911	47.911	71.417	71.417	71.417	71.417	71.417	71.417	71.417	-	0,0%
Impostos diferidos	-	-	-	-	-	-	15.249	15.249	15.249	15.249	15.249	15.249	15.249	-	0,0%
Partes relacionadas	678.993	677.512	680.553	681.922	690.272	686.835	677.492	676.462	675.648	669.877	662.510	658.754	657.543	(1.211)	-0,2%
Créditos a receber com terceiros	50.581	50.561	50.561	50.561	50.559	50.559	38.876	38.873	38.898	38.909	38.924	38.924	38.924	-	0,0%
Estoques	2.579	2.579	2.579	2.579	2.579	2.579	2.579	2.579	2.579	2.579	2.579	2.579	2.579	-	0,0%
Bens destinados a venda	2.954	2.954	2.954	2.954	2.954	2.954	2.954	2.954	2.954	2.954	2.954	2.954	2.954	-	0,0%
Propriedades para investimentos	272.039	272.039	272.039	272.039	272.039	272.039	272.039	272.039	272.039	272.039	272.039	272.039	272.039	-	0,0%
Investimentos	317.341	317.541	317.999	317.608	177.838	177.522	178.522	178.140	178.259	178.401	178.377	178.360	178.345	(15)	0,0%
Imobilizado	85.681	85.127	84.574	84.037	82.452	82.158	77.404	76.913	75.116	73.000	70.636	70.132	69.753	(379)	-0,5%
TOTAL DO ATIVO	**1.508.129**	**1.506.978**	**1.505.850**	**1.509.484**	**1.375.741**	**1.371.279**	**1.382.430**	**1.375.297**	**1.376.582**	**1.370.652**	**1.365.467**	**1.356.817**	**1.356.044**	**(773)**	**-0,1%**

Considerações:

Em junho de 2023 o grupo de contas do Ativo Circulante apresentou aumento de 1,8% na comparação com mês anterior.

O Ativo Não Circulante apresentou redução de 0,1% na comparação com mês anterior.

Documento assinado digitalmente, conforme MP nº 2.200-2/2001, Lei nº 11.419/2006, resolução do Projudi, do TJPR/OE
Validação deste em https://projudi.tjpr.jus.br/projudi/ - Identificador: PJLWF PKVL5 8VZ7Q KVE3B

PROJUDI - Processo: 0000745-65.2017.8.16.0162 - Ref. mov. 168539.2 - Assinado digitalmente por Alexandre Correa Nasser de Melo:03765173959
17/08/2023: JUNTADA DE PETIÇÃO DE MANIFESTAÇÃO DA PARTE. Arq: RMA JUNHO

4.1.2 Passivos

A seguir apresenta-se as contas do Balanço Patrimonial Passivo – Obrigações:

Seara Indústria e Comércio de Produtos Agro Pecuários Ltda. (Em R$ Milhares)

BALANÇO PATRIMONIAL	jun/22	jul/22	ago/22	set/22	out/22	nov/22	dez/22	jan/23	fev/23	mar/23	abr/23	mai/23	jun/23	Variação Mês Anterior jun/23-mai/23	Variação Mês Anterior % AH
PASSIVO CIRCULANTE	**1.227.699**	**1.227.657**	**1.228.197**	**1.232.663**	**1.256.048**	**1.249.989**	**1.392.617**	**1.386.250**	**1.387.952**	**1.383.318**	**1.389.470**	**1.391.824**	**1.393.240**	**1.416**	**0,1%**
% sobre TOTAL DO PASSIVO E PL	**81,4%**	**81,5%**	**81,6%**	**81,7%**	**91,3%**	**91,2%**	**100,7%**	**100,8%**	**100,8%**	**100,9%**	**101,8%**	**102,6%**	**102,7%**		
Fornecedores	3.719	4.599	5.737	6.604	8.415	7.683	7.832	8.081	6.769	7.022	5.713	5.463	5.711	248	4,5%
Empréstimos e financiamentos	9.981	9.348	9.194	12.973	15.094	10.565	13.528	11.531	14.460	9.716	14.577	16.697	16.785	88	0,5%
Obrigações trabalhistas	4.148	4.142	4.092	4.219	4.335	4.533	3.559	3.411	3.720	3.978	4.054	4.093	4.347	254	6,2%
Impostos e contribuições a recolher	4.063	4.333	4.590	5.073	5.139	5.274	5.682	5.318	4.776	5.089	5.341	5.364	5.898	534	10,0%
Adiantamentos de clientes	1.019	885	811	817	950	1.726	911	1.096	1.260	1.025	3.625	3.813	4.162	349	9,1%
Outras contas a pagar	51.426	50.511	49.969	49.932	49.967	50.068	58.097	54.191	54.449	54.092	53.847	54.115	54.055	(60)	-0,1%
Partes relacionadas	28.608	29.105	29.600	28.839	47.944	45.935	46.066	45.681	45.576	45.454	45.371	45.339	45.341	3	0,0%
RJ - Credores Extraconcursais	1.124.735	1.124.735	1.124.204	1.124.204	1.124.204	1.124.204	1.256.941	1.256.941	1.256.941	1.256.941	1.256.941	1.256.941	1.256.941	-	0,0%
PASSIVO NÃO CIRCULANTE	**888.208**	**887.678**	**886.760**	**886.194**	**838.190**	**839.364**	**861.858**	**865.418**	**865.538**	**865.749**	**855.481**	**850.320**	**849.869**	**(450)**	**-0,1%**
% sobre TOTAL DO PASSIVO E PL	**58,9%**	**58,9%**	**58,9%**	**58,7%**	**60,9%**	**61,2%**	**62,3%**	**62,9%**	**62,9%**	**63,2%**	**62,7%**	**62,7%**	**62,7%**		
Empréstimos e financiamentos	4.567	4.342	4.117	3.892	3.669	5.227	5.005	4.758	4.511	4.263	4.016	3.769	3.515	(254)	-6,7%
Impostos e contribuições a recolher	26.624	26.334	26.085	25.756	25.469	25.099	24.815	24.802	25.348	25.986	25.663	25.663	25.647	(17)	-0,1%
Outras contas a pagar	-	-	-	-	-	-	-	3.833	3.667	3.500	3.333	3.167	3.000	(167)	-5,3%
Derivativos	-	-	-	-	-	-	-	-	-	-	-	-	-	-	0,0%
Valores a Liquidar de Investimento	-	-	-	-	-	-	-	-	-	-	-	-	-	-	0,0%
Partes relacionadas	9.943	9.943	9.943	9.943	9.943	9.943	10.971	10.971	10.971	10.971	10.971	10.971	10.971	-	0,0%
IR e CS diferidos	656.067	656.053	656.039	656.026	655.903	655.889	560.275	560.262	560.250	560.237	560.224	560.211	560.198	(13)	0,0%
Credores-Recuperação Judicial	191.007	191.007	190.576	190.576	143.206	143.206	260.792	260.792	260.792	260.792	251.273	246.538	246.538	(0)	0,0%
PATRIMÔNIO LÍQUIDO	**(607.779)**	**(608.357)**	**(609.107)**	**(609.373)**	**(718.496)**	**(718.075)**	**(872.045)**	**(876.371)**	**(876.908)**	**(878.415)**	**(879.484)**	**(885.327)**	**(887.065)**	**(1.738)**	**-0,2%**
% sobre TOTAL DO PASSIVO E PL	**-40,3%**	**-40,4%**	**-40,4%**	**-40,4%**	**-52,2%**	**-52,4%**	**-63,1%**	**-63,7%**	**-63,7%**	**-64,1%**	**-64,4%**	**-65,3%**	**-65,4%**		
Capital social	110.000	110.000	110.000	110.000	110.000	110.000	110.000	110.000	110.000	110.000	110.000	110.000	110.000	-	0,0%
Adt.p/aumento de capital	104.500	104.500	104.500	104.500	104.500	104.500	104.500	104.500	104.500	104.500	104.500	104.500	104.500	-	0,0%
Ajuste de avaliação patrimonial	20.000	19.967	19.935	19.903	19.658	19.626	19.593	19.562	19.532	19.501	19.470	19.439	19.408	(31)	-0,2%
Prejuízo acumulado	(842.279)	(842.825)	(843.542)	(843.775)	(952.655)	(952.201)	(1.106.139)	(1.110.434)	(1.110.940)	(1.112.416)	(1.113.454)	(1.119.266)	(1.120.973)	(1.708)	-0,2%
TOTAL DO PASSIVO E PATRIMÔNIO LÍQUIDO	**1.508.129**	**1.506.978**	**1.505.850**	**1.509.484**	**1.375.741**	**1.371.279**	**1.382.430**	**1.375.297**	**1.376.582**	**1.370.652**	**1.365.467**	**1.356.817**	**1.356.044**	**(773)**	**-0,1%**

Considerações:

Em junho de 2023 o grupo de contas do Passivo Circulante apresentou aumento de 0,1%, comparado com o mês anterior.

O Passivo Não Circulante apresentou redução de 0,1%, comparado com o mês anterior.

A variação do patrimônio líquido ocorre pelo resultado líquido do exercício apresentado no DRE a seguir.

Documento assinado digitalmente, conforme MP nº 2.200-2/2001, Lei nº 11.419/2006, resolução do Projudi, do TJPR/OE
Validação deste em https://projudi.tjpr.jus.br/projudi/ - Identificador: PJLWF PKVL5 8VZ7Q KVE3B

PROJUDI - Processo: 0000745-65.2017.8.16.0162 - Ref. mov. 168539.2 - Assinado digitalmente por Alexandre Correa Nasser de Melo:03765173959
17/08/2023: JUNTADA DE PETIÇÃO DE MANIFESTAÇÃO DA PARTE. Arq: RMA JUNHO

4.1.3 Partes Relacionadas

Pelos saldos relevantes destaca-se as contas de Partes Relacionadas que compõem o Balanço Patrimonial.

Seara Indústria e Comércio de Produtos Agro Pecuários Ltda. (Em R$ Milhares)

Partes Relacionadas	jun/22	jul/22	ago/22	set/22	out/22	nov/22	dez/22	jan/23	fev/23	mar/23	abr/23	mai/23	jun/23	Variação Mês Anterior mai/23-jun/23	% AH
Ativo	**678.993**	**677.512**	**680.553**	**681.922**	**690.272**	**686.835**	**677.492**	**676.462**	**675.648**	**669.877**	**662.510**	**658.754**	**657.543**	**(1.211)**	**-0,2%**
Santo Zanin Neto/Fazendas	64.548	64.548	64.548	64.548	64.548	64.548	64.548	64.548	64.548	64.548	64.548	64.548	64.548	-	0,0%
Santo Zanin Neto	30.156	30.156	30.156	30.156	30.156	30.156	30.156	30.156	30.156	30.156	30.156	30.156	30.156	-	0,0%
SZN - SP- Fazenda União	11.384	11.384	11.384	11.384	11.384	11.384	11.384	11.384	11.384	11.384	11.384	11.384	11.384	-	0,0%
SZN - Fazenda Vale Verde	6.739	6.739	6.739	6.739	6.739	6.739	6.739	6.739	6.739	6.739	6.739	6.739	6.739	-	0,0%
SZN - Fazenda 4 Estrelas	2.382	2.382	2.382	2.382	2.382	2.382	2.382	2.382	2.382	2.382	2.382	2.382	2.382	-	0,0%
SZN - Fazenda Águas Claras	6.834	6.834	6.834	6.834	6.834	6.834	6.834	6.834	6.834	6.834	6.834	6.834	6.834	-	0,0%
SZN - Duplicatas a Receber	7.054	7.054	7.054	7.054	7.054	7.054	7.054	7.054	7.054	7.054	7.054	7.054	7.054	-	0,0%
Penhas Juntas	-	-	-	-	-	-	-	-	-	-	-	-	-	-	0,0%
Zanin Agropecuária	608.554	607.595	610.780	612.439	620.382	616.434	606.755	607.667	607.042	601.622	595.533	591.834	591.324	(510)	-0,1%
BVS	35	35	35	35	35	35	35	35	35	35	35	35	35	-	0,0%
Brunna Caetano Barbosa Zanin Oliveira	25	25	25	25	25	25	25	25	25	25	25	25	25	-	0,0%
Marcella Caetano Barbosa	259	259	259	259	259	259	259	259	259	259	259	259	259	-	0,0%
Benedito Biasi Zanin Neto	161	161	161	161	161	161	161	161	161	161	161	161	161	-	0,0%
Terminal Maringá	-	-	-	-	-	-	-	-	-	-	-	-	-	-	0,0%
Terminal Portuário Seara	5.389	4.866	4.722	4.432	4.839	5.350	5.687	3.744	3.556	3.203	1.926	1.869	1.168	(701)	-37,5%
Upi Terminal Agro Logistico de Lond	-	-	-	-	-	-	-	-	-	-	-	-	-	-	0,0%
UPI Terminal Itiquira Ltda	-	-	-	-	-	-	-	-	-	-	-	-	-	-	0,0%
Upi Terminal Maringa Ltda	-	-	-	-	-	-	-	-	-	-	-	-	-	-	0,0%
Upi Terminal Paranagua Ltda	-	-	-	-	-	-	-	-	-	-	-	-	-	-	0,0%
Veneto Comercio e Produtos Agropecu	2	2	2	2	2	2	2	2	2	2	2	2	2	-	0,0%
TERMINAL PORTUARIO SEARA S/A - TMSA	-	-	-	-	-	-	-	-	-	-	-	-	-	-	0,0%
EMPRESTIMOS DE TERCEIROS LIGADOS -	20	20	20	20	20	20	20	20	20	20	20	20	20	-	0,0%
Passivo	**38.551**	**39.049**	**39.543**	**38.783**	**57.888**	**55.878**	**57.037**	**56.652**	**56.547**	**56.425**	**56.342**	**56.310**	**56.312**	**3**	**0,0%**
Terminal Itiquira	25.838	26.365	26.938	26.256	45.416	43.440	43.633	43.311	43.315	43.272	43.218	43.185	43.184	(1)	0,0%
Estrategicos Participacoes	-	-	-	-	-	-	-	-	-	-	-	-	-	-	0,0%
Seara Internacional	9.943	9.943	9.943	9.943	9.943	9.943	10.971	10.971	10.971	10.971	10.971	10.971	10.971	-	0,0%
SEARA IND.COM.PROD.AGROP.LTDA - TMS	-	-	-	-	-	-	-	-	-	-	-	-	-	-	0,0%
ZANIN AGROPECUARIA LTDA - TMSA	-	-	-	-	-	-	-	-	-	-	-	-	-	-	0,0%
TERMINAL ITIQUIRA S/A - TMSA	-	-	-	-	-	-	-	-	-	-	-	-	-	-	0,0%
PENHAS JUNTAS ADM E PARTICIPACAO LT	2.770	2.740	2.662	2.583	2.529	2.495	2.433	2.371	2.261	2.181	2.153	2.154	2.157	3	0,2%

Considerações:

Ativo: Variações positivas são relacionadas ao envio de recurso da recuperanda para uma parte relacionada e gera um direito a receber deste valor. As variações negativas são relacionadas ao recebimento dos direitos gerados no passado.

Passivo: As variações positivas são relacionadas ao recebimento de recursos das partes relacionadas e gera uma obrigação deste saldo. As variações negativas refletem o cumprimento destas obrigações.

Documento assinado digitalmente, conforme MP nº 2.200-2/2001, Lei nº 11.419/2006, resolução do Projudi, do TJPR/OE
Validação deste em https://projudi.tjpr.jus.br/projudi/ - Identificador: PJLWF PKVL5 8VZ7Q KVE3B

4.1.4 Demonstrativo de Resultado do Período

A tabela a seguir apresenta a visão mensal histórica do DRE.

Seara Indústria e Comércio de Produtos Agro Pecuários Ltda. (Em R$ Milhares)

Demonstrativo de Resultado do Exercício Mensal	jun/22	jul/22	ago/22	set/22	out/22	nov/22	dez/22	jan/23	fev/23	mar/23	abr/23	mai/23	jun/23	Variação Mês Anterior	
														jun/23-mai/23	% AH
RECEITA OPERACIONAL BRUTA	8.703	12.697	11.953	12.451	8.992	10.651	6.526	10.760	6.920	11.306	10.661	9.712	10.287	575	5,9%
DEDUÇÕES DA RECEITA BRUTA	(1.142)	(1.950)	(1.447)	(2.220)	(1.484)	(2.370)	(991)	(1.869)	(1.556)	(1.480)	(1.240)	(1.443)	(1.549)	(106)	-7,4%
RECEITA OPERACIONAL LÍQUIDA	**7.561**	**10.747**	**10.505**	**10.231**	**7.508**	**8.282**	**5.535**	**8.891**	**5.364**	**9.826**	**9.421**	**8.269**	**8.738**	**469**	**5,7%**
Custo dos produtos, mercadorias e serviços	(7.088)	(8.888)	(9.861)	(7.402)	(7.308)	(8.542)	(8.348)	(9.607)	(6.121)	(8.469)	(7.735)	(10.161)	(6.697)	3.464	34,1%
% sobre ROL	93,7%	82,7%	93,9%	72,4%	97,3%	103,1%	150,8%	108,1%	114,1%	86,2%	82,1%	122,9%	76,6%		
RESULTADO BRUTO OPERACIONAL	**473**	**1.860**	**644**	**2.828**	**201**	**(261)**	**(2.813)**	**(716)**	**(757)**	**1.357**	**1.686**	**(1.892)**	**2.041**	**3.933**	**207,9%**
DESPESAS (RECEITAS) OPERACIONAIS	**97.166**	**(2.439)**	**(1.394)**	**(3.094)**	**(109.325)**	**682**	**(262.006)**	**(3.610)**	**220**	**(2.864)**	**(2.755)**	**(3.951)**	**(3.779)**	**172**	**4,3%**
% sobre ROL	-1285,2%	22,7%	13,3%	30,2%	1456,0%	-8,2%	4733,9%	40,6%	-4,1%	29,2%	29,2%	47,8%	43,3%		
Despesas com vendas	2.111	(1.025)	(1.067)	(1.002)	(1.175)	1.291	(1.141)	(822)	(1.239)	(1.149)	(1.247)	(1.500)	(1.432)	68	4,5%
Despesas gerais e administrativas	(1.575)	(1.206)	(1.029)	(1.293)	(1.465)	(1.280)	(1.387)	(830)	(1.458)	(1.299)	(1.046)	(1.187)	(1.172)	15	1,3%
Resultado financeiro líquido	(521)	(455)	(404)	(459)	24.289	(749)	(173.774)	(882)	(978)	(1.201)	(1.177)	(962)	(895)	67	6,9%
Outros resultados operacionais	97.151	247	1.105	(340)	(130.974)	1.420	(85.704)	(1.076)	3.896	785	716	(302)	(280)	22	7,2%
RESULTADO ANTES DAS PROVISÕES	**97.639**	**(579)**	**(750)**	**(265)**	**(109.124)**	**421**	**(264.820)**	**(4.326)**	**(537)**	**(1.507)**	**(1.069)**	**(5.843)**	**(1.738)**	**4.104**	**70,2%**
Imposto de renda e contribuição social	(33.936)	-	-	-	-	-	110.849	-	-	-	-	-	-	-	0,0%
RESULTADO LÍQUIDO DO EXERCÍCIO	**63.703**	**(579)**	**(750)**	**(265)**	**(109.124)**	**421**	**(153.970)**	**(4.326)**	**(537)**	**(1.507)**	**(1.069)**	**(5.843)**	**(1.738)**	**4.104**	**70,2%**
% sobre ROL	843%	-5%	-7%	-3%	-1453%	5%	-2782%	-49%	-10%	-15%	-11%	-71%	-20%		

Documento assinado digitalmente, conforme MP nº 2.200-2/2001, Lei nº 11.419/2006, resolução do Projudi, do TJPR/OE
Validação deste em https://projudi.tjpr.jus.br/projudi/ - Identificador: PJLWF PKVL5 8VZ7Q KVE3B

PROJUDI - Processo: 0000745-65.2017.8.16.0162 - Ref. mov. 168539.2 - Assinado digitalmente por Alexandre Correa Nasser de Melo:03765173959
17/08/2023: JUNTADA DE PETIÇÃO DE MANIFESTAÇÃO DA PARTE. Arq: RMA JUNHO

Quando as colunas (Custos e Despesas) excedem a linha da Receita Liquida (ROL) a operação apresenta lucro/prejuízo evidenciado no gráfico abaixo.

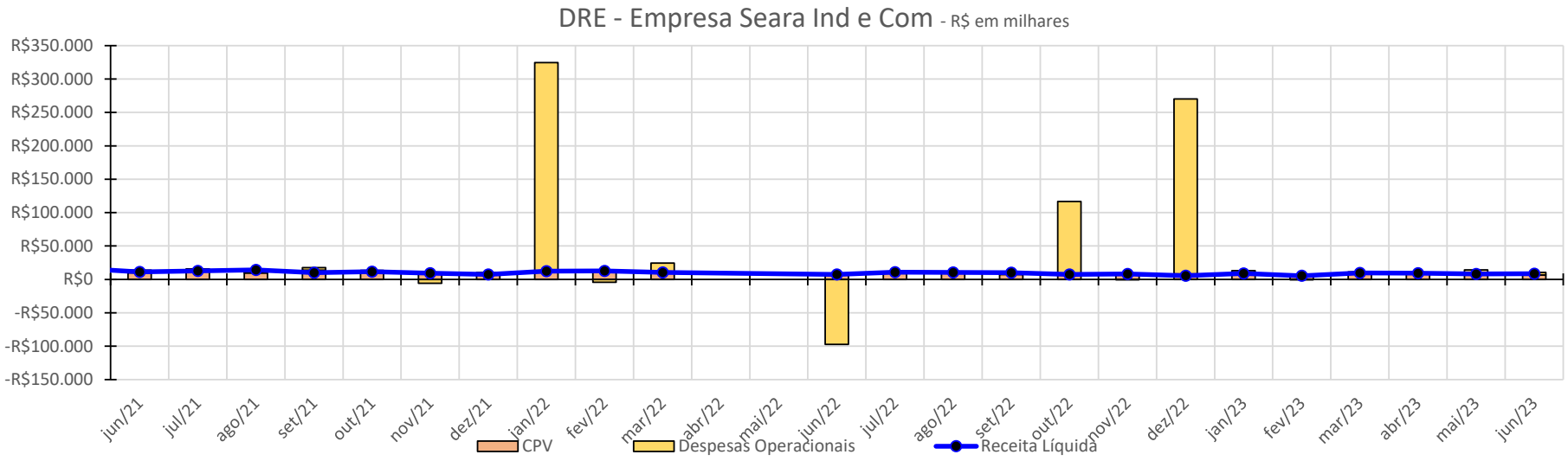

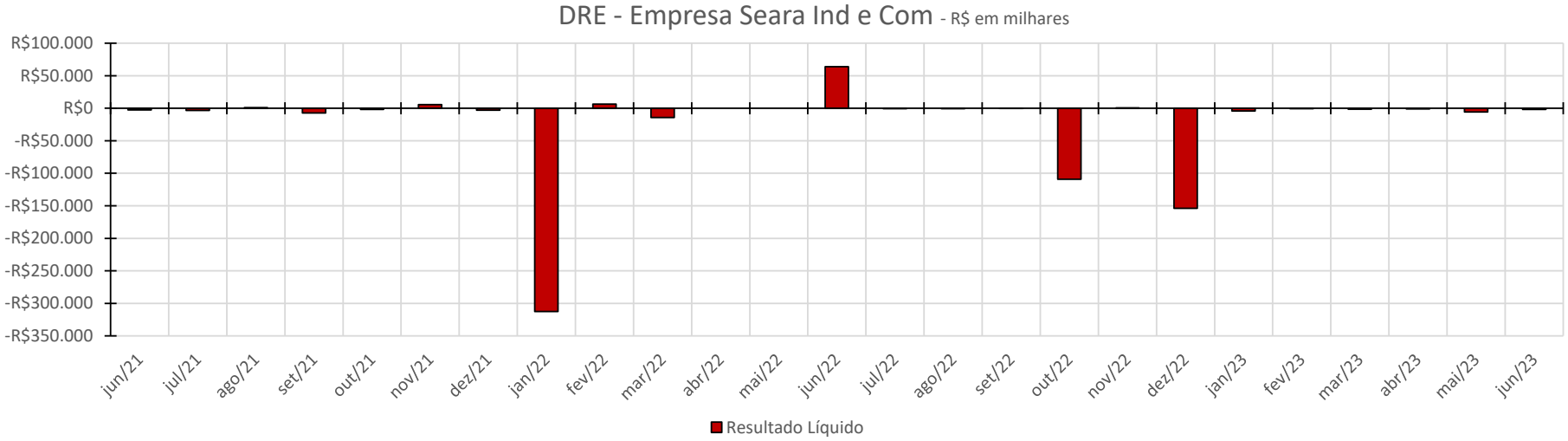

Documento assinado digitalmente, conforme MP nº 2.200-2/2001, Lei nº 11.419/2006, resolução do Projudi, do TJPR/OE
Validação deste em https://projudi.tjpr.jus.br/projudi/ - Identificador: PJLWF PKVL5 8VZ7Q KVE3B

PROJUDI - Processo: 0000745-65.2017.8.16.0162 - Ref. mov. 168539.2 - Assinado digitalmente por Alexandre Correa Nasser de Melo:03765173959
17/08/2023: JUNTADA DE PETIÇÃO DE MANIFESTAÇÃO DA PARTE. Arq: RMA JUNHO

4.2 Demonstrações Financeiras: Zanin Agropecuária Ltda.

4.2.1 Ativos

A seguir apresenta-se as contas do Balanço Patrimonial Ativo – Bens e Direitos:

Zanin Agropecuária Ltda. (Em R$ Milhares)														Variação Mês Anterior	
ATIVO	**jun/22**	**jul/22**	**ago/22**	**set/22**	**out/22**	**nov/22**	**dez/22**	**jan/23**	**fev/23**	**mar/23**	**abr/23**	**mai/23**	**jun/23**	**jun/23-mai/23**	***%AH***
ATIVO CIRCULANTE	**16.850**	**15.944**	**14.989**	**27.451**	**46.776**	**46.851**	**43.729**	**47.591**	**52.845**	**53.760**	**48.542**	**35.455**	**29.084**	**(6.371)**	**-18,0%**
% sobre TOTAL DO ATIVO	**4,6%**	**4,3%**	**4,1%**	**7,2%**	**11,7%**	**11,8%**	**11,1%**	**11,9%**	**13,1%**	**13,3%**	**12,2%**	**9,2%**	**7,7%**		
Caixa e equivalentes	12	4	5	3	7.255	6.848	4	34	3	921	3.990	1.113	4	(1.109)	-99,6%
Contas a receber de clientes	2	2	14	2	2	2	2	1.636	3.349	11.321	16.139	4.691	4.434	(257)	-5,5%
Estoques	16.031	14.921	13.924	26.710	38.553	39.469	43.250	45.375	48.877	40.564	27.204	28.815	23.719	(5.096)	-17,7%
Impostos a recuperar	55	56	60	62	66	66	69	71	71	74	78	83	84	1	0,8%
Outras contas a receber	751	961	985	675	901	466	404	475	545	881	1.132	753	843	90	12,0%
Despesas antecipadas	-	-	-	-	-	-	-	-	-	-	-	-	-	-	0,0%
ATIVO NÃO CIRCULANTE	**353.092**	**353.052**	**353.187**	**353.031**	**352.976**	**350.932**	**350.805**	**350.887**	**350.758**	**349.760**	**350.004**	**348.973**	**348.837**	**(136)**	**0,0%**
% sobre TOTAL DO ATIVO	**95,4%**	**95,7%**	**95,9%**	**92,8%**	**88,3%**	**88,2%**	**88,9%**	**88,1%**	**86,9%**	**86,7%**	**87,8%**	**90,8%**	**92,3%**		
Partes relacionadas	345.378	345.346	345.489	345.340	345.294	343.257	343.138	343.228	343.105	342.115	342.366	341.342	341.212	(129)	0,0%
Estoques	-	-	-	-	-	-	-	-	-	-	-	-	-	-	0,0%
Outras contas a receber	2.369	2.369	2.369	2.369	2.369	2.369	2.369	2.369	2.369	2.369	2.369	2.369	2.369	-	0,0%
Investimentos	5.060	5.060	5.060	5.060	5.060	5.060	5.060	5.060	5.060	5.060	5.060	5.060	5.060	-	0,0%
Imobilizado	285	277	269	262	254	246	238	230	224	216	209	202	196	(7)	-3,3%
TOTAL DO ATIVO	**369.942**	**368.995**	**368.176**	**380.482**	**399.752**	**397.783**	**394.533**	**398.478**	**403.602**	**403.520**	**398.546**	**384.428**	**377.921**	**(6.507)**	**-1,7%**

Considerações:

Em junho de 2023 o grupo de contas do Ativo Circulante apresentou redução de 18,0% na comparação com mês anterior.

O Ativo Não Circulante não apresentou variações significativas, na comparação com mês anterior.

Documento assinado digitalmente, conforme MP nº 2.200-2/2001, Lei nº 11.419/2006, resolução do Projudi, do TJPR/OE
Validação deste em https://projudi.tjpr.jus.br/projudi/ - Identificador: PJLWF PKVL5 8VZ7Q KVE3B

PROJUDI - Processo: 0000745-65.2017.8.16.0162 - Ref. mov. 168539.2 - Assinado digitalmente por Alexandre Correa Nasser de Melo:03765173959
17/08/2023: JUNTADA DE PETIÇÃO DE MANIFESTAÇÃO DA PARTE. Arq: RMA JUNHO

4.2.2 Passivos

A seguir apresenta-se as contas do Balanço Patrimonial Passivo – Obrigações:

Zanin Agropecuária Ltda. (Em R$ Milhares)														Variação Mês Anterior	
PASSIVO	**jun/22**	**jul/22**	**ago/22**	**set/22**	**out/22**	**nov/22**	**dez/22**	**jan/23**	**fev/23**	**mar/23**	**abr/23**	**mai/23**	**jun/23**	**jun/23-mai/23**	***%AH***
PASSIVO CIRCULANTE	**618.155**	**617.054**	**617.219**	**629.377**	**650.903**	**650.755**	**647.883**	**651.710**	**656.725**	**654.857**	**646.971**	**635.732**	**628.950**	**(6.782)**	**-1,1%**
% sobre TOTAL DO PASSIVO E PL	**167,1%**	**167,2%**	**167,6%**	**165,4%**	**162,8%**	**163,6%**	**164,2%**	**163,5%**	**162,7%**	**162,3%**	**162,3%**	**165,4%**	**166,4%**		
Fornecedores	7.938	7.857	4.419	14.709	28.099	31.547	34.843	37.750	43.277	45.353	45.737	35.213	34.554	(659)	-1,9%
Empréstimos e financiamentos	1.056	1.056	1.485	1.633	1.723	1.901	1.918	2.082	2.095	3.579	1.433	1.433	2.163	730	51,0%
Obrigações sociais	-	-	-	-	-	-	-	-	-	-	-	-	-	-	0,0%
Obrigações trabalhistas	277	272	277	313	383	377	279	278	354	338	299	328	329	1	0,2%
Impostos e contribuições a recolher	265	214	189	226	263	287	344	213	265	294	321	440	478	38	8,7%
Outras obrigações	59	53	61	51	46	202	237	212	186	163	140	118	95	(23)	-19,5%
Antecipação de Cliente	7	7	7	7	7	7	3.507	3.507	3.507	3.507	3.507	6.366	7	(6.359)	-99,9%
Partes relacionadas	608.554	607.595	610.780	612.439	620.382	616.434	606.755	607.667	607.042	601.622	595.533	591.834	591.324	(510)	-0,1%
PASSIVO NÃO CIRCULANTE	**12.670**	**12.819**	**12.812**	**12.726**	**12.638**	**12.316**	**12.231**	**12.306**	**12.217**	**12.128**	**12.040**	**11.962**	**11.884**	**(78)**	**-0,7%**
% sobre TOTAL DO PASSIVO E PL	**3,4%**	**3,5%**	**3,5%**	**3,3%**	**3,2%**	**3,1%**	**3,1%**	**3,1%**	**3,0%**	**3,0%**	**3,0%**	**3,1%**	**3,1%**		
Empréstimos e financiamentos	2.116	2.116	2.116	2.038	1.960	1.649	1.572	1.494	1.416	1.338	1.260	1.183	1.105	(78)	-6,6%
Impostos e contribuições a recolher	8.736	8.885	8.878	8.870	8.863	8.852	8.845	8.998	8.987	8.976	8.965	8.965	8.965	-	0,0%
Credores - Recuperação Judicial	1.818	1.818	1.818	1.818	1.815	1.815	1.815	1.815	1.815	1.815	1.815	1.815	1.815	-	0,0%
PATRIMÔNIO LÍQUIDO	**(260.884)**	**(260.877)**	**(261.854)**	**(261.622)**	**(263.788)**	**(265.288)**	**(265.580)**	**(265.538)**	**(265.340)**	**(263.465)**	**(260.464)**	**(263.266)**	**(262.913)**	**353**	**0,1%**
% sobre TOTAL DO PASSIVO E PL	**-70,5%**	**-70,7%**	**-71,1%**	**-68,8%**	**-66,0%**	**-66,7%**	**-67,3%**	**-66,6%**	**-65,7%**	**-65,3%**	**-65,4%**	**-68,5%**	**-69,6%**		
Capital social	3.186	3.186	3.186	3.186	3.186	3.186	3.186	3.186	3.186	3.186	3.186	3.186	3.186	-	0,0%
Reserva de Capital	-	-	-	-	-	-	-	-	-	-	-	-	-	-	0,0%
Prejuízo acumulado	(264.070)	(264.064)	(265.041)	(264.808)	(266.975)	(268.474)	(268.767)	(268.725)	(268.526)	(266.651)	(263.651)	(266.452)	(266.100)	353	0,1%
TOTAL DO PASSIVO E PATRIMÔNIO LÍQUIDO	**369.942**	**368.995**	**368.176**	**380.482**	**399.752**	**397.783**	**394.533**	**398.478**	**403.602**	**403.520**	**398.546**	**384.428**	**377.921**	**(6.507)**	**-1,7%**

Considerações:

Em junho de 2023 o grupo de contas do Passivo Circulante apresentou redução de 1,1% na comparação com mês anterior.

O Passivo Não Circulante apresentou redução de 0,7% na comparação com mês anterior.

A variação do patrimônio líquido ocorre pelo resultado líquido do exercício apresentado no DRE a seguir.

Documento assinado digitalmente, conforme MP nº 2.200-2/2001, Lei nº 11.419/2006, resolução do Projudi, do TJPR/OE
Validação deste em https://projudi.tjpr.jus.br/projudi/ - Identificador: PJLWF PKVL5 8VZ7Q KVE3B

PROJUDI - Processo: 0000745-65.2017.8.16.0162 - Ref. mov. 168539.2 - Assinado digitalmente por Alexandre Correa Nasser de Melo:03765173959
17/08/2023: JUNTADA DE PETIÇÃO DE MANIFESTAÇÃO DA PARTE. Arq: RMA JUNHO

4.2.3 Partes Relacionadas

Pelos saldos relevantes destaca-se as contas de Partes Relacionadas que compõem o Balanço Patrimonial.

Zanin Agropecuária Ltda. (Em R$ Milhares)														Variação Mês Anterior	
Partes Relacionadas	**jun/22**	**jul/22**	**ago/22**	**set/22**	**out/22**	**nov/22**	**dez/22**	**jan/23**	**fev/23**	**mar/23**	**abr/23**	**mai/23**	**jun/23**	**mai/23 - jun/23**	***%AH***
Ativo	**345.378**	**345.345**	**345.489**	**345.340**	**345.294**	**343.257**	**343.138**	**343.228**	**343.105**	**342.115**	**342.366**	**341.342**	**341.212**	**(129)**	**0,0%**
Santo Zanin Neto	264.466	264.466	264.466	264.466	264.466	264.466	264.466	264.466	264.466	264.466	264.466	264.466	264.466	-	0,0%
Benedito Biasi Zanin	1.100	1.100	1.100	1.100	1.100	1.100	1.100	1.100	1.100	1.100	1.100	1.100	1.100	-	0,0%
Bruna Caetano Barbosa Zanin Oliveira	3	3	3	3	3	3	3	3	3	3	3	3	3	-	0,0%
Benedito Biasi Zanin Neto	364	364	364	364	364	364	364	364	364	364	364	364	364	-	0,0%
Marcella Caetano Barbosa	3	3	3	3	3	3	3	3	3	3	3	3	3	-	0,0%
Penhas Juntas	59.080	59.053	58.968	58.870	58.815	58.767	58.685	58.642	58.518	57.488	57.409	57.400	57.431	32	0,1%
Terminal Portuário Seara S/A	2.536	2.536	2.742	2.692	2.692	2.585	2.622	2.694	2.694	2.717	3.104	2.088	1.914	(174)	-8,3%
Terminal Maringá S/A	-	-	-	-	-	-	-	-	-	-	-	-	-	-	0,0%
Terminal Itiquira S/A	17.825	17.819	17.843	17.842	17.850	15.969	15.894	15.956	15.957	15.973	15.918	15.918	15.930	13	0,1%
Veneto Comercio e Produtos Agropecuarios Ltda.	0	0	0	0	0	0	0	0	0	0	0	0	0	-	0,0%
Passivo	**608.554**	**607.595**	**610.780**	**612.439**	**620.382**	**616.434**	**606.755**	**607.667**	**607.042**	**601.622**	**595.533**	**591.834**	**591.324**	**(510)**	**-0,1%**
Seara Ind. Com. Prod. Agropecuário 2065001	-	-	-	-	-	-	-	-	-	-	-	-	-	-	0,0%
Seara Ind. Com. Prod. Agropecuário 2067001	608.554	607.595	610.780	612.439	620.382	616.434	606.755	607.667	607.042	601.622	595.533	591.834	591.324	(510)	-0,1%

Considerações:

Ativo: Variações positivas são relacionadas ao envio de recurso da recuperanda para uma parte relacionada e gera um direito a receber deste valor. As variações negativas são relacionadas ao recebimento dos direitos gerados no passado.

Passivo: As variações positivas são relacionadas ao recebimento de recursos das partes relacionadas e gera uma obrigação deste saldo. As variações negativas refletem o cumprimento destas obrigações.

Documento assinado digitalmente, conforme MP nº 2.200-2/2001, Lei nº 11.419/2006, resolução do Projudi, do TJPR/OE
Validação deste em https://projudi.tjpr.jus.br/projudi/ - Identificador: PJLWF PKVL5 8VZ7Q KVE3B

PROJUDI - Processo: 0000745-65.2017.8.16.0162 - Ref. mov. 168539.2 - Assinado digitalmente por Alexandre Correa Nasser de Melo:03765173959
17/08/2023: JUNTADA DE PETIÇÃO DE MANIFESTAÇÃO DA PARTE. Arq: RMA JUNHO

4.2.4 Demonstrativo de Resultado do Período

A tabela a seguir apresenta a visão mensal histórica do DRE.

Zanin Agropecuária Ltda. (Em R$ Milhares)

Demonstrativo de Resultado do Exercício Mensal	jun/22	jul/22	ago/22	set/22	out/22	nov/22	dez/22	jan/23	fev/23	mar/23	abr/23	mai/23	jun/23	riação Mês Anterior jun/23 - mai/23	% AH
RECEITA OPERACIONAL BRUTA	5.385	2.923	2.490	1.668	1.721	3.370	149	1.799	4.009	14.327	18.546	6	6.425	6.419	103102,1%
DEDUÇÕES DA RECEITA BRUTA	(97)	(135)	(176)	(155)	(156)	(265)	(13)	(14)	(50)	(104)	(404)	(11)	(244)	(233)	-2104,2%
RECEITA OPERACIONAL LÍQUIDA	**5.289**	**2.788**	**2.314**	**1.512**	**1.565**	**3.105**	**137**	**1.785**	**3.958**	**14.224**	**18.142**	**(5)**	**6.181**	**6.186**	**127261,8%**
Custo dos produtos, mercadorias e serviços	(3.076)	(2.183)	(2.585)	(875)	(3.426)	(3.619)	(164)	(1.480)	(3.366)	(12.026)	(14.792)	(0)	(5.383)	(5.383)	-1234059,3%
% sobre ROL	-58,2%	-78,3%	-111,7%	-57,8%	-219,0%	-116,6%	-119,9%	-82,9%	-85,0%	-84,6%	-81,5%	9,0%	-87,1%		
RESULTADO BRUTO OPERACIONAL	**2.213**	**605**	**(271)**	**638**	**(1.862)**	**(514)**	**(27)**	**305**	**592**	**2.197**	**3.350**	**(5)**	**798**	**803**	**15164,5%**
DESPESAS (RECEITAS) OPERACIONAIS	**(369)**	**(598)**	**(705)**	**(405)**	**(305)**	**(985)**	**(266)**	**(263)**	**(393)**	**(323)**	**(349)**	**(2.796)**	**(445)**	**2.351**	84,1%
% sobre ROL	-7,0%	-21,5%	-30,5%	-26,8%	-19,5%	-31,7%	-194,3%	-14,7%	-9,9%	-2,3%	-1,9%	57529,8%	-7,2%		
Despesas com vendas								-						-	0,0%
Despesas gerais e administrativas	(271)	(490)	(641)	(298)	(192)	(974)	(177)	(121)	(228)	(219)	(280)	(2.463)	(367)	2.096	85,1%
Resultado financeiro líquido	(99)	(110)	(64)	(109)	(112)	(12)	(90)	(142)	(166)	(104)	(90)	(333)	(78)	255	76,6%
Outros resultados operacionais	2	1	-	2	-	-	1	-	-	-	21	-	-	-	0,0%
RESULTADO ANTES DAS PROVISÕES	**1.845**	**7**	**(977)**	**233**	**(2.166)**	**(1.500)**	**(293)**	**42**	**199**	**1.875**	**3.001**	**(2.802)**	**353**	**3.154**	**112,6%**
Imposto de renda e contribuição social	-	-	-	-	-	-	-	-	-	-	-	-	-	-	0,0%
RESULTADO LÍQUIDO DO EXERCÍCIO	**1.845**	**7**	**(977)**	**233**	**(2.166)**	**(1.500)**	**(293)**	**42**	**199**	**1.875**	**3.001**	**(2.802)**	**353**	**3.154**	**112,6%**
% sobre ROL	35%	0%	-42%	15%	-138%	-48%	-214%	2%	5%	13%	17%	57639%	6%		

Documento assinado digitalmente, conforme MP nº 2.200-2/2001, Lei nº 11.419/2006, resolução do Projudi, do TJPR/OE
Validação deste em https://projudi.tjpr.jus.br/projudi/ - Identificador: PJLWF PKVL5 8VZ7Q KVE3B

PROJUDI - Processo: 0000745-65.2017.8.16.0162 - Ref. mov. 168539.2 - Assinado digitalmente por Alexandre Correa Nasser de Melo:03765173959
17/08/2023: JUNTADA DE PETIÇÃO DE MANIFESTAÇÃO DA PARTE. Arq: RMA JUNHO

4.3 Demonstrações Financeiras: Penhas Juntas Administração e Participações Ltda.

4.3.1 Ativos

A seguir apresenta-se as contas do Balanço Patrimonial Ativo – Bens e Direitos:

Penhas Juntas Administração e Participações Ltda. (Em R$ Milhares)														Variação Mês Anterior	
ATIVO	**jun/22**	**jul/22**	**ago/22**	**set/22**	**out/22**	**nov/22**	**dez/22**	**jan/23**	**fev/23**	**mar/23**	**abr/23**	**mai/23**	**jun/23**	**jun/23-mai/23**	***% AH***
ATIVO CIRCULANTE	**71**	**77**	**67**	**77**	**72**	**80**	**61**	**59**	**58**	**58**	**57**	**57**	**57**	**-**	**0,0%**
% sobre TOTAL DO ATIVO	**0,2%**	**0,2%**	**0,2%**	**0,2%**	**0,2%**	**0,2%**	**0,1%**	**0,1%**	**0,1%**	**0,1%**	**0,1%**	**0,1%**	**0,1%**		
Caixa e equivalentes de caixa	1	1	1	10	10	10	1	1	1	1	1	1	1	-	0,0%
Contas a receber de clientes	26	26	26	26	26	26	26	26	26	26	26	26	26	-	0,0%
Estoques	-	-	-	-	-	-	-	-	-	-	-	-	-	-	0,0%
Impostos a recuperar	2	2	2	2	2	2	2	2	2	2	2	2	2	-	0,0%
Outras contas a receber	28	36	28	31	28	37	28	28	28	29	28	28	28	-	0,0%
Despesas antecipadas	14	12	10	8	7	5	3	2	1	-	-	-	-	-	0,0%
ATIVO NÃO CIRCULANTE	**43.113**	**43.083**	**43.003**	**42.924**	**42.868**	**42.828**	**42.765**	**42.702**	**42.591**	**42.126**	**42.080**	**42.080**	**42.083**	**2**	**0,0%**
% sobre TOTAL DO ATIVO	**99,8%**	**99,8%**	**99,8%**	**99,8%**	**99,8%**	**99,8%**	**99,9%**	**99,9%**	**99,9%**	**99,9%**	**99,9%**	**99,9%**	**99,9%**		
Partes relacionadas	3.006	2.976	2.898	2.819	2.764	2.725	2.663	2.601	2.491	2.409	2.364	2.365	2.368	3	0,1%
Créditos a receber com terceiros	1	1	1	1	1	1	1	1	1	1	1	1	1	-	0,0%
Estoques	-	-	-	-	-	-	-	-	-	-	-	-	-	-	0,0%
Investimentos	658	658	658	658	658	658	658	658	658	275	275	275	275	-	0,0%
Imobilizado	39.449	39.448	39.447	39.446	39.445	39.444	39.443	39.442	39.442	39.441	39.440	39.439	39.438	(1)	0,0%
TOTAL DO ATIVO	**43.184**	**43.159**	**43.070**	**43.000**	**42.940**	**42.908**	**42.826**	**42.761**	**42.649**	**42.184**	**42.137**	**42.137**	**42.140**	**2**	**0,0%**

Considerações:

Em junho de 2023 o grupo de contas do Ativo Circulante não apresentou variações significativas, em comparação ao mês anterior.

O Ativo Não Circulante não apresentou variações significativas, em comparação ao mês anterior.

Documento assinado digitalmente, conforme MP nº 2.200-2/2001, Lei nº 11.419/2006, resolução do Projudi, do TJPR/OE
Validação deste em https://projudi.tjpr.jus.br/projudi/ - Identificador: PJLWF PKVL5 8VZ7Q KVE3B

PROJUDI - Processo: 0000745-65.2017.8.16.0162 - Ref. mov. 168539.2 - Assinado digitalmente por Alexandre Correa Nasser de Melo:03765173959
17/08/2023: JUNTADA DE PETIÇÃO DE MANIFESTAÇÃO DA PARTE. Arq: RMA JUNHO

4.3.2 Passivos

A seguir apresenta-se as contas do Balanço Patrimonial Passivo – Obrigações:

Penhas Juntas Administração e Participações Ltda. (Em R$ Milhares)

PASSIVO	jun/22	jul/22	ago/22	set/22	out/22	nov/22	dez/22	jan/23	fev/23	mar/23	abr/23	mai/23	jun/23	Variação Mês Anterior jun/23-mai/23	%AH
PASSIVO CIRCULANTE	**59.378**	**59.362**	**59.278**	**59.208**	**59.145**	**59.108**	**59.029**	**58.945**	**58.854**	**58.028**	**57.986**	**57.906**	**57.914**	**7**	**0,0%**
% sobre TOTAL DO PASSIVO E PL	**137,5%**	**137,5%**	**137,6%**	**137,7%**	**137,7%**	**137,8%**	**137,8%**	**137,8%**	**138,0%**	**137,6%**	**137,6%**	**137,4%**	**137,4%**		
Fornecedores	13	19	47	62	55	55	67	41	73	71	65	43	18	(25)	-58,7%
Empréstimos e financiamentos	-	-	-	-	-	-	-	-	-	-	0	-	-	-	0,0%
Obrigações sociais	-	-	-	-	-	-	-	-	-	-	-	-	-	-	0,0%
Obrigações trabalhistas	151	161	103	149	150	157	132	139	142	142	141	95	95	-	0,0%
Impostos e contribuições a recolher	126	125	116	126	124	129	144	122	120	327	328	332	334	2	0,7%
Outras obrigações	7	3	43	-	-	-	-	-	-	-	28	21	14	(7)	-33,3%
Partes relacionadas	59.080	59.054	58.969	58.871	58.816	58.767	58.686	58.642	58.519	57.488	57.423	57.415	57.452	38	0,1%
PASSIVO NÃO CIRCULANTE	**19.545**	**19.537**	**19.529**	**19.520**	**19.512**	**19.504**	**19.495**	**19.509**	**19.500**	**19.492**	**19.484**	**19.484**	**19.484**	**-**	**0,0%**
% sobre TOTAL DO PASSIVO E PL	**45,3%**	**45,3%**	**45,3%**	**45,4%**	**45,4%**	**45,5%**	**45,5%**	**45,6%**	**45,7%**	**46,2%**	**46,2%**	**46,2%**	**46,2%**		
Outras obrigações	207	198	190	181	173	165	156	170	161	153	145	145	145	-	0,0%
Credores - Recuperação Judicial	19.339	19.339	19.339	19.339	19.339	19.339	19.339	19.339	19.339	19.339	19.339	19.339	19.339	-	0,0%
PATRIMÔNIO LÍQUIDO	**(35.739)**	**(35.739)**	**(35.736)**	**(35.728)**	**(35.717)**	**(35.704)**	**(35.698)**	**(35.693)**	**(35.705)**	**(35.336)**	**(35.332)**	**(35.253)**	**(35.258)**	**(5)**	**0,0%**
% sobre TOTAL DO PASSIVO E PL	**-82,8%**	**-82,8%**	**-83,0%**	**-83,1%**	**-83,2%**	**-83,2%**	**-83,4%**	**-83,5%**	**-83,7%**	**-83,8%**	**-83,9%**	**-83,7%**	**-83,7%**		
Capital social	3.457	3.457	3.457	3.457	3.457	3.457	3.457	3.457	3.457	3.457	3.457	3.457	3.457	-	0,0%
Prejuízo acumulado	(39.196)	(39.197)	(39.194)	(39.185)	(39.174)	(39.162)	(39.156)	(39.150)	(39.162)	(38.794)	(38.790)	(38.710)	(38.715)	(5)	0,0%
PASSIVO E PATRIMÔNIO LÍQUIDO	**43.184**	**43.159**	**43.070**	**43.000**	**42.940**	**42.908**	**42.826**	**42.761**	**42.649**	**42.184**	**42.137**	**42.137**	**42.140**	**2**	**0,0%**

Considerações:

Em junho de 2023 o grupo de contas do Passivo Circulante não apresentou variações na comparação com mês anterior.

O Passivo Não Circulante não apresentou variações na comparação com mês anterior.

A variação do patrimônio líquido ocorre pelo resultado líquido do exercício apresentado no DRE a seguir.

Documento assinado digitalmente, conforme MP nº 2.200-2/2001, Lei nº 11.419/2006, resolução do Projudi, do TJPR/OE
Validação deste em https://projudi.tjpr.jus.br/projudi/ - Identificador: PJLWF PKVL5 8VZ7Q KVE3B

PROJUDI - Processo: 0000745-65.2017.8.16.0162 - Ref. mov. 168539.2 - Assinado digitalmente por Alexandre Correa Nasser de Melo:03765173959
17/08/2023: JUNTADA DE PETIÇÃO DE MANIFESTAÇÃO DA PARTE. Arq: RMA JUNHO

4.3.3 Partes Relacionadas

Pelos saldos relevantes destaca-se as contas de Partes Relacionadas que compõem o Balanço Patrimonial.

Penhas Juntas Administração e Participações Ltda. (Em R$ Milhares)														Variação Mês Anterior	
Partes Relacionadas	**jun/22**	**jul/22**	**ago/22**	**set/22**	**out/22**	**nov/22**	**dez/22**	**jan/23**	**fev/23**	**mar/23**	**abr/23**	**mai/23**	**jun/23**	**jun/23-mai/23**	***%AH***
Ativo	**2.987**	**2.957**	**2.879**	**2.800**	**2.745**	**2.706**	**2.644**	**2.581**	**2.472**	**2.392**	**2.364**	**2.365**	**2.368**	**3**	**0%**
Marcella Caetano Barbosa Zanin	22	22	22	22	22	22	22	22	22	22	22	22	22	-	0%
Benedito Biasi Zanin Neto	3	3	3	3	3	3	3	3	3	3	3	3	3	-	0%
Santo Zanin Neto	0	0	0	0	0	0	0	0	0	0	0	0	0	-	0%
Terminal Itiquira S/A	191	191	191	191	190	185	185	185	185	185	185	185	185	-	0%
Terminal Maringa S/A	-	-	-	-	-	-	-	-	-	-	-	-	-	-	0%
Seara Industria e Comercio de Produtos Agropecuarios Ltda	2.770	2.740	2.662	2.583	2.529	2.495	2.433	2.371	2.261	2.181	2.153	2.154	2.157	3	0%
Passivo	**59.080**	**59.054**	**58.969**	**58.871**	**58.816**	**58.767**	**58.686**	**58.642**	**58.519**	**57.488**	**57.423**	**57.415**	**57.452**	**38**	**0%**
Seara Industria E Comercio De Produtos Agro-Pecuarios Ltda	-	-	-	-	-	-	-	-	-	-	-	-	-	-	0%
Zanin Agropecuaria Ltda	59.080	59.053	58.968	58.870	58.815	58.767	58.685	58.642	58.518	57.488	57.409	57.400	57.431	32	0%
Brunna C B Zanin De Oliveira	0	0	0	0	0	0	0	0	0	0	0	0	0	-	0%
Terminal Portuario Seara S/A	-	-	-	-	-	-	-	-	-	-	15	15	20	6	38%

Considerações:

Ativo: Variações positivas são relacionadas ao envio de recurso da recuperanda para uma parte relacionada e gera um direito a receber deste valor. As variações negativas são relacionadas ao recebimento dos direitos gerados no passado.

Passivo: As variações positivas são relacionadas ao recebimento de recursos das partes relacionadas e gera uma obrigação deste saldo. As variações negativas refletem o cumprimento destas obrigações.

Documento assinado digitalmente, conforme MP nº 2.200-2/2001, Lei nº 11.419/2006, resolução do Projudi, do TJPR/OE
Validação deste em https://projudi.tjpr.jus.br/projudi/ - Identificador: PJLWF PKVL5 8VZ7Q KVE3B

PROJUDI - Processo: 0000745-65.2017.8.16.0162 - Ref. mov. 168539.2 - Assinado digitalmente por Alexandre Correa Nasser de Melo:03765173959
17/08/2023: JUNTADA DE PETIÇÃO DE MANIFESTAÇÃO DA PARTE. Arq: RMA JUNHO

4.3.4 Demonstrativo de Resultado do Período

A tabela a seguir apresenta a visão mensal histórica do DRE.

Penhas Juntas Administração e Participações Ltda. (Em R$ Milhares)

Demonstrativo de Resultado do Exercício Mensal	jun/22	jul/22	ago/22	set/22	out/22	nov/22	dez/22	jan/23	fev/23	mar/23	abr/23	mai/23	jun/23	Variação Mês Anterior jun/23 - mai/23	Variação Mês Anterior % AH
RECEITA OPERACIONAL BRUTA	-	-	-	-	-	-	-	-	-	-	-	-	-	-	0,0%
DEDUÇÕES DA RECEITA BRUTA	-	-	-	-	-	-	-	-	-	-	-	-	-	-	0,0%
RECEITA OPERACIONAL LÍQUIDA	**-**	**-**	**-**	**-**	**-**	**-**	**-**	**-**	**-**	**-**	**-**	**-**	**-**	**-**	**0,0%**
Custo das vendas	-	-	-	-	-	-	-	-	-	-	-	-	-	-	0,0%
% sobre ROL	0,0%	0,0%	0,0%	0,0%	0,0%	0,0%	0,0%	0,0%	0,0%	0,0%	0,0%	0,0%	0,0%		
LUCRO BRUTO OPERACIONAL	**-**	**-**	**-**	**-**	**-**	**-**	**-**	**-**	**-**	**-**	**-**	**-**	**-**	**-**	**0,0%**
DESPESAS (RECEITAS) OPERACIONAIS	**(13)**	**(1)**	**3**	**14**	**13**	**15**	**8**	**8**	**(12)**	**574**	**5**	**87**	**(3)**	**(91)**	**-103,9%**
% sobre ROL	0,0%	0,0%	0,0%	0,0%	0,0%	0,0%	0,0%	0,0%	0,0%	0,0%	0,0%	0,0%	0,0%		
Despesas com vendas	-	-	-	-	-	-	-	-	-	-	-	-	-	-	0,0%
Despesas gerais e administrativas	(12)	(19)	(15)	(13)	(15)	(12)	(19)	(14)	(10)	(42)	(11)	(9)	(23)	(14)	-150,0%
Resultado financeiro, líquido	(1)	(2)	(1)	(2)	(1)	(1)	(2)	(7)	(2)	(2)	(3)	(0)	(0)	0	93,8%
Outros resultados operacionais	-	19	19	29	29	29	29	29	-	618	19	97	19	(77)	-80,1%
RESULTADO DEPOIS DO RESULTADO FINANCE	**(13)**	**(1)**	**3**	**14**	**13**	**15**	**8**	**8**	**(12)**	**574**	**5**	**87**	**(3)**	**(91)**	**-103,9%**
Imposto de renda e contribuição social	-	-	-	(5)	(2)	(2)	(2)	(2)	-	(205)	(2)	(8)	(2)	6	80,0%
RESULTADO LÍQUIDO DO EXERCÍCIO	**(13)**	**(1)**	**3**	**9**	**11**	**13**	**6**	**6**	**(12)**	**369**	**4**	**80**	**(5)**	**(85)**	**-106,2%**
% sobre ROL	0%	0%	0%	0%	0%	0%	0%	0%	0%	0%	0%	0%	0%		

Documento assinado digitalmente, conforme MP nº 2.200-2/2001, Lei nº 11.419/2006, resolução do Projudi, do TJPR/OE
Validação deste em https://projudi.tjpr.jus.br/projudi/ - Identificador: PJLWF PKVL5 8VZ7Q KVE3B

PROJUDI - Processo: 0000745-65.2017.8.16.0162 - Ref. mov. 168539.2 - Assinado digitalmente por Alexandre Correa Nasser de Melo:03765173959
17/08/2023: JUNTADA DE PETIÇÃO DE MANIFESTAÇÃO DA PARTE. Arq: RMA JUNHO

4.4 Demonstrações Financeiras: Terminal Itiquira S/A.

4.4.1 Ativos

A seguir apresenta-se as contas do Balanço Patrimonial Ativo – Bens e Direitos:

Terminal Itiquira S/A. (Em R$ Milhares)														Variação Mês Anterior	
BALANÇO PATRIMONIAL	**jun/22**	**jul/22**	**ago/22**	**set/22**	**out/22**	**nov/22**	**dez/22**	**jan/23**	**fev/23**	**mar/23**	**abr/23**	**mai/23**	**jun/23**	**jun/23-mai/23**	***%AH***
ATIVO CIRCULANTE	**1.941**	**1.988**	**1.307**	**445**	**445**	**466**	**147**	**146**	**146**	**219**	**147**	**147**	**147**	**-**	**0,0%**
% sobre TOTAL DO ATIVO	**4,1%**	**4,1%**	**2,7%**	**0,9%**	**1,0%**	**1,1%**	**0,3%**	**0,3%**	**0,3%**	**0,5%**	**0,3%**	**0,3%**	**0,3%**		
Caixa e equivalentes de caixa	68	443	533	67	68	68	67	67	67	67	67	67	67	-	0,0%
Contas a receber de clientes	1.791	1.465	687	298	298	298	-	-	-	72	-	-	-	-	0,0%
Impostos a Recuperar	75	75	75	75	75	75	75	75	75	75	75	75	75	-	0,0%
Outros Créditos	7	5	12	5	5	26	5	5	5	5	5	5	5	-	0,0%
Partes relacionadas	-	-	-	-	-	-	-	-	-	-	-	-	-	-	0,0%
Despesas antecipadas	-	-	-	-	-	-	-	-	-	-	-	-	-	-	0,0%
ATIVO NÃO CIRCULANTE	**45.879**	**46.406**	**46.980**	**46.648**	**45.914**	**43.618**	**43.811**	**43.488**	**43.492**	**43.450**	**43.395**	**43.362**	**43.362**	**(1)**	**0,0%**
% sobre TOTAL DO ATIVO	**95,9%**	**95,9%**	**97,3%**	**99,1%**	**99,0%**	**98,9%**	**99,7%**	**99,7%**	**99,7%**	**99,5%**	**99,7%**	**99,7%**	**99,7%**		
Partes relacionadas	25.839	26.367	26.939	26.258	45.417	43.441	43.634	43.312	43.316	43.274	43.219	43.186	43.185	(1)	0,0%
Outras contas a receber	147	147	148	497	497	176	176	176	176	176	176	176	176	-	0,0%
Investimento	19.893	19.893	19.893	19.893	-	-	-	-	-	-	-	-	-	-	0,0%
Imobilizado	-	-	-	-	-	-	-	-	-	-	-	-	-	-	0,0%
Intangível	-	-	-	-	-	-	-	-	-	-	-	-	-	-	0,0%
TOTAL DO ATIVO	**47.820**	**48.394**	**48.288**	**47.092**	**46.359**	**44.083**	**43.958**	**43.635**	**43.639**	**43.669**	**43.542**	**43.509**	**43.508**	**(1)**	**0,0%**

Considerações:

Em junho de 2023 o grupo de contas do Ativo Circulante não apresentou variações na comparação com mês anterior.

O Ativo Não Circulante apresentou não apresentou variações na comparação com mês anterior.

Documento assinado digitalmente, conforme MP nº 2.200-2/2001, Lei nº 11.419/2006, resolução do Projudi, do TJPR/OE
Validação deste em https://projudi.tjpr.jus.br/projudi/ - Identificador: PJLWF PKVL5 8VZ7Q KVE3B

PROJUDI - Processo: 0000745-65.2017.8.16.0162 - Ref. mov. 168539.2 - Assinado digitalmente por Alexandre Correa Nasser de Melo:03765173959
17/08/2023: JUNTADA DE PETIÇÃO DE MANIFESTAÇÃO DA PARTE. Arq: RMA JUNHO

4.4.2 Passivos

A seguir apresenta-se as contas do Balanço Patrimonial Passivo – Obrigações:

Terminal Itiquira S/A. (Em R$ Milhares)														Variação Mês Anterior	
BALANÇO PATRIMONIAL	**jun/22**	**jul/22**	**ago/22**	**set/22**	**out/22**	**nov/22**	**dez/22**	**jan/23**	**fev/23**	**mar/23**	**abr/23**	**mai/23**	**jun/23**	**jun/23-mai/23**	**% AH**
PASSIVO CIRCULANTE	**36.811**	**37.209**	**36.667**	**35.885**	**35.185**	**33.247**	**33.168**	**32.860**	**32.775**	**32.694**	**32.621**	**32.605**	**32.622**	**17**	**0,1%**
% sobre TOTAL DO PASSIVO E PL	**77,0%**	**76,9%**	**75,9%**	**76,2%**	**75,9%**	**75,4%**	**75,5%**	**75,3%**	**75,1%**	**74,9%**	**74,9%**	**74,9%**	**75,0%**		
Fornecedores	271	287	233	110	79	42	64	73	104	31	29	26	27	1	4,3%
Empréstimos e financiamentos	628	1.184	499	-	-	-	-	0	-	-	-	-	-	-	0,0%
Obrigações sociais	-	-	-	-	-	-	-	-	-	-	-	-	-	-	0,0%
Obrigações Trabalhistas	390	412	413	312	319	296	235	141	34	12	11	11	11	-	0,0%
Impostos e contribuições a recolher	886	768	941	885	917	950	984	696	686	681	666	652	652	0	0,0%
Antecipação de Clientes	-	-	0	0	0	0	0	0	0	0	0	0	0	-	0,0%
Outras obrigações	8.878	8.878	8.878	8.878	8.878	8.878	8.878	8.878	8.878	8.878	8.878	8.878	8.878	-	0,0%
Partes relacionadas	25.759	25.679	25.702	25.701	24.991	23.081	23.007	23.072	23.073	23.092	23.037	23.037	23.053	16	0,1%
PASSIVO NÃO CIRCULANTE	**884**	**861**	**838**	**816**	**793**	**771**	**749**	**1.116**	**1.086**	**1.056**	**1.026**	**1.026**	**1.023**	**(3)**	**-0,3%**
% sobre TOTAL DO PASSIVO E PL	**1,8%**	**1,8%**	**1,7%**	**1,7%**	**1,7%**	**1,7%**	**1,7%**	**2,6%**	**2,5%**	**2,4%**	**2,4%**	**2,4%**	**2,4%**		
Impostos e contribuições a recolher	761	737	715	692	670	648	626	994	964	934	903	903	900	(3)	-0,3%
Outras obrigações	63	63	63	63	63	63	63	63	63	63	63	63	63	-	0,0%
Credores - Recuperação Judicial	61	61	61	61	59	59	59	59	59	59	59	59	59	-	0,0%
PATRIMÔNIO LÍQUIDO	**10.125**	**10.325**	**10.783**	**10.391**	**10.382**	**10.065**	**10.040**	**9.658**	**9.777**	**9.919**	**9.895**	**9.878**	**9.863**	**(15)**	**-0,2%**
% sobre TOTAL DO PASSIVO E PL	**21,2%**	**21,3%**	**22,3%**	**22,1%**	**22,4%**	**22,8%**	**22,8%**	**22,1%**	**22,4%**	**22,7%**	**22,7%**	**22,7%**	**22,7%**		
Capital social	7.000	7.000	7.000	7.000	7.000	7.000	7.000	7.000	7.000	7.000	7.000	7.000	7.000	-	0,0%
Reserva de retenção de lucros	3.125	3.325	3.783	3.391	3.382	3.065	3.040	2.658	2.777	2.919	2.895	2.878	2.863	(15)	-0,5%
														-	0,0%
TOTAL DO PASSIVO E PATRIMÔNIO LÍQUIDO	**47.820**	**48.394**	**48.288**	**47.092**	**46.359**	**44.083**	**43.958**	**43.635**	**43.639**	**43.669**	**43.542**	**43.509**	**43.508**	**(1)**	**0,0%**

Considerações:

Em junho de 2023 o grupo de contas do Passivo Circulante apresentou aumento de 0,1%, na comparação com mês anterior.

O Passivo Não Circulante apresentou redução de 0,3%, na comparação com mês anterior.

A variação do patrimônio líquido ocorre pelo resultado líquido do exercício apresentado no DRE a seguir.

Documento assinado digitalmente, conforme MP nº 2.200-2/2001, Lei nº 11.419/2006, resolução do Projudi, do TJPR/OE
Validação deste em https://projudi.tjpr.jus.br/projudi/ - Identificador: PJLWF PKVL5 8VZ7Q KVE3B

PROJUDI - Processo: 0000745-65.2017.8.16.0162 - Ref. mov. 168539.2 - Assinado digitalmente por Alexandre Correa Nasser de Melo:03765173959
17/08/2023: JUNTADA DE PETIÇÃO DE MANIFESTAÇÃO DA PARTE. Arq: RMA JUNHO

4.4.3 Partes Relacionadas

Pelos saldos relevantes destaca-se as contas de Partes Relacionadas que compõem o Balanço Patrimonial.

Terminal Itiquira S/A. (Em R$ Milhares)														Variação Mês Anterior	
Partes Relacionadas	**jun/22**	**jul/22**	**ago/22**	**set/22**	**out/22**	**nov/22**	**dez/22**	**jan/23**	**fev/23**	**mar/23**	**abr/23**	**mai/23**	**jun/23**	**mai/23-jun/23**	***% AH***
Ativo	**25.839**	**26.367**	**26.939**	**26.258**	**45.417**	**43.441**	**43.634**	**43.312**	**43.316**	**43.274**	**43.219**	**43.186**	**43.185**	**(1)**	**0,0%**
Terminal Maringá	-	-	-	-	-	-	-	-	-	-	-	-	-	-	0,0%
Seara Ind. Com.	25.838	26.365	26.938	26.256	45.416	43.440	43.633	43.311	43.315	43.272	43.218	43.185	43.184	(1)	0,0%
BVS	1	1	1	1	1	1	1	1	1	1	1	1	1	-	0,0%
UPI terminal Agro Logistico de Londrina Ltda.	-	-	-	-	-	-	-	-	-	-	-	-	-	-	0,0%
Upi Terminal Itiquira Ltda	-	-	-	-	-	-	-	-	-	-	-	-	-	-	0,0%
Passivo	**25.759**	**25.679**	**25.702**	**25.510**	**24.991**	**23.081**	**23.007**	**23.072**	**23.073**	**23.092**	**23.037**	**23.037**	**23.053**	**16**	**0,1%**
Zanin Agropecuária	17.825	17.819	17.843	17.842	17.850	15.969	15.894	15.956	15.957	15.973	15.918	15.918	15.930	13	0,1%
Santo Zanin Neto	5.923	5.923	5.923	5.923	5.923	5.923	5.923	5.923	5.923	5.923	5.923	5.923	5.923	-	0,0%
Terminal Portuário Seara	1.819	1.744	1.744	1.744	1.027	1.003	1.004	1.008	1.008	1.010	1.010	1.010	1.014	4	0,4%
Penhas Juntas	191	191	191	-	190	185	185	185	185	185	185	185	185	-	0,0%
Seara Ind. Com.	-	-	-	-	-	-	-	-	-	-	-	-	-	-	0,0%

Considerações:

Ativo: Variações positivas são relacionadas ao envio de recurso da recuperanda para uma parte relacionada e gera um direito a receber deste valor. As variações negativas são relacionadas ao recebimento dos direitos gerados no passado.

Passivo: As variações positivas são relacionadas ao recebimento de recursos das partes relacionadas e gera uma obrigação deste saldo. As variações negativas refletem o cumprimento destas obrigações.

Documento assinado digitalmente, conforme MP nº 2.200-2/2001, Lei nº 11.419/2006, resolução do Projudi, do TJPR/OE
Validação deste em https://projudi.tjpr.jus.br/projudi/ - Identificador: PJLWF PKVL5 8VZ7Q KVE3B

PROJUDI - Processo: 0000745-65.2017.8.16.0162 - Ref. mov. 168539.2 - Assinado digitalmente por Alexandre Correa Nasser de Melo:03765173959
17/08/2023: JUNTADA DE PETIÇÃO DE MANIFESTAÇÃO DA PARTE. Arq: RMA JUNHO

4.4.4 Demonstrativo de Resultado do Período

A tabela a seguir apresenta a visão mensal histórica do DRE.

Terminal Itiquira S/A. (Em R$ Milhares)

Demonstrativo de Resultado do Exercício Mensal	jun/22	jul/22	ago/22	set/22	out/22	nov/22	dez/22	jan/23	fev/23	mar/23	abr/23	mai/23	jun/23	Variação Mês Anterior jun/23 - mai/23	Variação Mês Anterior % AH
RECEITA OPERACIONAL BRUTA	1.408	818	1.099	-	102	80	77	-	74	62	-	-	-	-	0,0%
DEDUÇÕES DA RECEITA BRUTA	(122)	(71)	(95)	-	(11)	(9)	(9)	-	(6)	(5)	-	-	-	-	0,0%
RECEITA OPERACIONAL LÍQUIDA	**1.286**	**747**	**1.004**	**-**	**90**	**71**	**68**	**-**	**67**	**57**	**-**	**-**	**-**	**-**	**0,0%**
Custo dos produtos, mercadorias e serviços	(431)	(366)	(335)	(355)	(106)	(398)	(104)	-	(207)	(13)	(12)	(12)	(14)	(3)	-21,1%
% sobre ROL	-33,5%	-49,0%	-33,4%	0,0%	-117,6%	-562,6%	-152,8%	0,0%	-307,3%	-22,1%	0,0%	0,0%	0,0%		
RESULTADO BRUTO OPERACIONAL	**855**	**381**	**669**	**(355)**	**(16)**	**(327)**	**(36)**	**-**	**(140)**	**44**	**(12)**	**(12)**	**(14)**	**(3)**	**-21,1%**
DESPESAS (RECEITAS) OPERACIONAIS	**(97)**	**(71)**	**(58)**	**(27)**	**42**	**47**	**32**	**(275)**	**289**	**94**	**(3)**	**(1)**	**-**	**1**	**100,0%**
% sobre ROL	-11,3%	-18,7%	-8,7%	7,5%	-262,8%	-14,4%	-88,9%	0,0%	-206,8%	213,9%	27,6%	7,2%	0,0%		
Despesas com vendas	-	-	-	-	-	-	-	-	-	-	-	-	-	-	0,0%
Despesas gerais e administrativas	(97)	(71)	(58)	(27)	(28)	(23)	(36)	(275)	231	(5)	(3)	(1)	-	1	100,0%
Resultado financeiro líquido	(102)	(23)	(34)	(12)	(3)	(5)	8	(107)	(8)	(8)	(9)	(4)	(1)	3	84,0%
Outros resultados operacionais	-	-	-	-	69	70	68	-	58	99	-	-	-	-	0,0%
RESULTADO ANTES DAS PROVISÕES	**656**	**287**	**576**	**(393)**	**23**	**(286)**	**4**	**(383)**	**141**	**130**	**(24)**	**(17)**	**(15)**	**2**	**10,9%**
Imposto de renda e contribuição social	(151)	(87)	(118)	2	(33)	(30)	(29)	-	(22)	11	-	-	-	-	0,0%
RESULTADO LÍQUIDO DO EXERCÍCIO	**505**	**200**	**458**	**(391)**	**(10)**	**(316)**	**(25)**	**(383)**	**119**	**141**	**(24)**	**(17)**	**(15)**	**2**	**10,9%**
% sobre ROL	39%	27%	46%	0%	-11%	-447%	-37%	0%	177%	250%	0%	0%	0%		

Documento assinado digitalmente, conforme MP nº 2.200-2/2001, Lei nº 11.419/2006, resolução do Projudi, do TJPR/OE
Validação deste em https://projudi.tjpr.jus.br/projudi/ - Identificador: PJLWF PKVL5 8VZ7Q KVE3B

PROJUDI - Processo: 0000745-65.2017.8.16.0162 - Ref. mov. 168539.2 - Assinado digitalmente por Alexandre Correa Nasser de Melo:03765173959
17/08/2023: JUNTADA DE PETIÇÃO DE MANIFESTAÇÃO DA PARTE. Arq: RMA JUNHO

4.5 Demonstrações Financeiras: BVS Produtos Plásticos Ltda.

4.5.1 Ativos

BVS Produtos Plásticos Ltda. (Em R$ Milhares)

ATIVO	jun/22	jul/22	ago/22	set/22	out/22	nov/22	dez/22	jan/23	fev/23	mar/23	abr/23	mai/23	jun/23	Variação Mês Anterior mai/23 - jun/23	%AH
ATIVO CIRCULANTE	**1**	**1**	**1**	**1**	**1**	**1**	**1**	**1**	**1**	**1**	**1**	**1**	**1**	**-**	**0,0%**
Caixa e equivalentes	1	1	1	1	1	1	1	1	1	1	1	1	1	-	0,0%
ATIVO NÃO CIRCULANTE	**324.769**	**324.769**	**324.769**	**324.769**	**324.769**	**324.769**	**324.769**	**324.769**	**324.769**	**324.769**	**324.769**	**324.769**	**324.769**	**-**	**0,0%**
Impostos a recuperar	324.769	324.769	324.769	324.769	324.769	324.769	324.769	324.769	324.769	324.769	324.769	324.769	324.769	-	0,0%
TOTAL DO ATIVO	**324.770**	**324.770**	**324.770**	**324.770**	**324.770**	**324.770**	**324.770**	**324.770**	**324.770**	**324.770**	**324.770**	**324.770**	**324.770**	**-**	**0,0%**

4.5.2 Passivos

BVS Produtos Plásticos Ltda. (Em R$ Milhares)

PASSIVO	jun/22	jul/22	ago/22	set/22	out/22	nov/22	dez/22	jan/23	fev/23	mar/23	abr/23	mai/23	jun/23	Variação Mês Anterior mai/23 - jun/23	%AH
PASSIVO DO CIRCULANTE	**6.262**	**6.262**	**6.262**	**6.262**	**6.262**	**6.262**	**6.262**	**6.262**	**6.262**	**6.262**	**6.262**	**6.262**	**6.262**	**-**	**-**
Empréstimos e financiamentos	-	-	-	-	-	-	-	-	-	-	-	-	-	-	-
Impostos e contribuições a recolher	6.226	6.226	6.226	6.226	6.226	6.226	6.226	6.226	6.226	6.226	6.226	6.226	6.226	-	-
Partes relacionadas	36	36	36	36	36	36	36	36	36	36	36	36	36	-	-
PASSIVO DO NÃO CIRCULANTE	**19.468**	**19.468**	**19.468**	**19.468**	**19.468**	**19.468**	**19.468**	**19.468**	**19.468**	**19.468**	**19.468**	**19.468**	**19.468**	**-**	**-**
Outras obrigações	19.468	19.468	19.468	19.468	19.468	19.468	19.468	19.468	19.468	19.468	19.468	19.468	19.468	-	-
PATRIMÔNIO LÍQUIDO	**299.040**	**299.040**	**299.040**	**299.040**	**299.040**	**299.040**	**299.040**	**299.040**	**299.040**	**299.040**	**299.040**	**299.040**	**299.040**	**-**	**-**
Capital social	20.000	20.000	20.000	20.000	20.000	20.000	20.000	20.000	20.000	20.000	20.000	20.000	20.000	-	-
Capital a Integralizar	(19.680)	(19.680)	(19.680)	(19.680)	(19.680)	(19.680)	(19.680)	(19.680)	(19.680)	(19.680)	(19.680)	(19.680)	(19.680)	-	-
Reserva de retenção de lucros	298.720	298.720	298.720	298.720	298.720	298.720	298.720	298.720	298.720	298.720	298.720	298.720	298.720	-	-
TOTAL DO PASSIVO E PATRIMÔNIO LÍQUIDO	**324.770**	**324.770**	**324.770**	**324.770**	**324.770**	**324.770**	**324.770**	**324.770**	**324.770**	**324.770**	**324.770**	**324.770**	**324.770**	**-**	**-**

Documento assinado digitalmente, conforme MP nº 2.200-2/2001, Lei nº 11.419/2006, resolução do Projudi, do TJPR/OE
Validação deste em https://projudi.tjpr.jus.br/projudi/ - Identificador: PJLWF PKVL5 8VZ7Q KVE3B

PROJUDI - Processo: 0000745-65.2017.8.16.0162 - Ref. mov. 168539.2 - Assinado digitalmente por Alexandre Correa Nasser de Melo:03765173959
17/08/2023: JUNTADA DE PETIÇÃO DE MANIFESTAÇÃO DA PARTE. Arq: RMA JUNHO

4.5.3 Demonstrativo de Resultado do Período

A tabela a seguir apresenta a visão mensal histórica do DRE.

BVS Produtos Plásticos Ltda. (Em R$ Milhares)

Demonstrativo de Resultado do Exercício Mensal	jun/22	jul/22	ago/22	set/22	out/22	nov/22	dez/22	jan/23	fev/23	mar/23	abr/23	mai/23	jun/23
RECEITA OPERACIONAL BRUTA	-	-	-	-	-	-	-	-	-	-	-	-	-
DEDUÇÕES DA RECEITA BRUTA	-	-	-	-	-	-	-	-	-	-	-	-	-
RECEITA OPERACIONAL LÍQUIDA	-	-	-	-	-	-	-	-	-	-	-	-	-
Custo dos produtos, mercadorias e serviços	-	-	-	-	-	-	-	-	-	-	-	-	-
% sobre ROL	0,0%	0,0%	0,0%	0,0%	0,0%	0,0%	0,0%	0,0%	0,0%	0,0%	0,0%	0,0%	0,0%
RESULTADO BRUTO OPERACIONAL	-	-	-	-	-	-	-	-	-	-	-	-	-
DESPESAS (RECEITAS) OPERACIONAIS	-	-	-	-	-	-	-	-	-	-	-	-	-
% sobre ROL	0,0%	0,0%	0,0%	0,0%	0,0%	0,0%	0,0%	0,0%	0,0%	0,0%	0,0%	0,0%	0,0%
Despesas com vendas	-	-	-	-	-	-	-	-	-	-	-	-	-
Despesas gerais e administrativas	-	-	-	-	-	-	-	-	-	-	-	-	-
Resultado financeiro líquido	-	-	-	-	-	-	-	-	-	-	-	-	-
Outros resultados operacionais	-	-	-	-	-	-	-	-	-	-	-	-	-
RESULTADO ANTES DAS PROVISÕES	-	-	-	-	-	-	-	-	-	-	-	-	-
Imposto de renda e contribuição social	-	-	-	-	-	-	-	-	-	-	-	-	-
RESULTADO LÍQUIDO DO EXERCÍCIO	-	-	-	-	-	-	-	-	-	-	-	-	-
% sobre ROL	0%	0%	0%	0%	0%	0%	0%	0%	0%	0%	0%	0%	0%

PROJUDI - Processo: 0000745-65.2017.8.16.0162 - Ref. mov. 168539.2 - Assinado digitalmente por Alexandre Correa Nasser de Melo:03765173959
17/08/2023: JUNTADA DE PETIÇÃO DE MANIFESTAÇÃO DA PARTE. Arq: RMA JUNHO

Documento assinado digitalmente, conforme MP nº 2.200-2/2001, Lei nº 11.419/2006, resolução do Projudi, do TJPR/OE
Validação deste em https://projudi.tjpr.jus.br/projudi/ - Identificador: PJLWF PKVL5 8VZ7Q KVE3B

CREDIBILITÀ
ADMINISTRAÇÕES JUDICIAIS

Escritório Curitiba | PR
Avenida Iguaçu, 2820 | Sala 1001
80.240-031
(41) 3156.3123

Escritório São Paulo | SP
Av. Engenheiro Luiz Carlos Berini, 105 | Sala 506
04.571-010
(11) 3171.3669

Escritório Blumenau | SC
Rua. Dr. Amadeu da Luz, 100 | Sala 101
89.010-160
(47) 3042.1259

credibilita.adv.br
contato@credibilita.adv.br

PROJUDI - Processo: 0000745-65.2017.8.16.0162 - Ref. mov. 168539.2 - Assinado digitalmente por Alexandre Correa Nasser de Melo:03765173959
17/08/2023: JUNTADA DE PETIÇÃO DE MANIFESTAÇÃO DA PARTE. Arq: RMA JUNHO

Documento assinado digitalmente, conforme MP nº 2.200-2/2001, Lei nº 11.419/2006, resolução do Projudi, do TJPR/OE
Validação deste em https://projudi.tjpr.jus.br/projudi/ - Identificador: PJLWF PKVL5 8VZ7Q KVE3B