PROJUDI - Processo: 0000745-65.2017.8.16.0162 - Ref. mov. 164424.1 - Assinado digitalmente por Alexandre Correa Nasser de Melo:03765173959
02/03/2023: JUNTADA DE PETIÇÃO DE MANIFESTAÇÃO DA PARTE. Arq: Petição

CREDIBILITÀ
ADMINISTRAÇÕES JUDICIAIS

AO DOUTO JUIZO DA VARA CÍVEL DA COMARCA DE SERTANÓPOLIS - ESTADO DO PARANÁ

Processo nº 0000745-65.2017.8.16.0162

CREDIBILITÀ ADMINISTRAÇÃO JUDICIAL E SERVIÇOS LTDA. (“Credibilità Administrações Judiciais” ou **“Administradora Judicial”** ou simplesmente **“AJ”)**, nomeada administradora judicial no processo de recuperação judicial em epigrafe, em que são Recuperandas as empresas Seara Indústria e Comércio de Produtos Agropecuários Ltda. (**“Seara”**), Penhas Juntas Administração e Participações Ltda. (**“Penhas”**), Zanin Agropecuária Ltda. (**“Zanin”**), Terminal Itiquira S.A. (**“Itiquira”**) e B.V.S. Produtos Plásticos Ltda. (**“BVS”**), adiante nominadas **“Recuperandas”**, vem, respeitosamente, à presença de Vossa Excelência, em atenção ao art. 22, II, “c”, da Lei 11.101/2005, requerer a juntada do relatório mensal de atividades das “Recuperandas” relativo ao mês de dezembro de 2022.

Nestes termos, pede deferimento.
Sertanópolis - PR, 03 de março de 2023.

Ricardo Andraus
OAB/PR 31.177

Alexandre Correa Nasser de Melo
OAB/PR 38.515

Documento assinado digitalmente, conforme MP nº 2.200-2/2001, Lei nº 11.419/2006, resolução do Projudi, do TJPR/OE
Validação deste em https://projudi.tjpr.jus.br/projudi/ - Identificador: PJ87G DHK9M HQS88 Z6TKA

RMA Relatório Mensal de Atividades

CREDIBILITÀ
ADMINISTRAÇÕES JUDICIAIS

Recuperação Judicial da(s) Empresa(s):

GRUPO SEARA

Competência: dezembro de 2022

PROJUDI - Processo: 0000745-65.2017.8.16.0162 - Ref. mov. 164424.2 - Assinado digitalmente por Alexandre Correa Nasser de Melo:03765173959
02/03/2023: JUNTADA DE PETIÇÃO DE MANIFESTAÇÃO DA PARTE. Arq: Relatório Mensal de Atividades - Dezembro de 2022

Documento assinado digitalmente, conforme MP nº 2.200-2/2001, Lei nº 11.419/2006, resolução do Projudi, do TJPR/OE
Validação deste em https://projudi.tjpr.jus.br/projudi/ - Identificador: PJT8L 36LQJ 3D64M TJHTU

CONSIDERAÇÕES INICIAIS

Excelentíssima Senhora Doutora Juíza de Direito da Vara Cível da Comarca de Sertanópolis – Estado do Paraná.

Processo n° 0000745-65.2017.8.16.0162

A Credibilità – Administrações Judiciais, nomeada Administradora Judicial nos citados autos, vem, respeitosamente, à presença de Vossa Excelência, apresentar o Relatório Mensal de Atividades das Recuperandas:

- Seara Indústria e Comércio de Produtos Agro Pecuários Ltda;
- Zanin Agropecuária Ltda;
- Penhas Juntas Administração e Participações Ltda;
- Terminal Itiquira S/A;
- BVS Produtos Plásticos Ltda.

Este relatório, denominado "Relatório Mensal de Atividades - RMA", foi elaborado com as informações quantitativas e qualitativas fornecidas pelas Recuperandas, contemplando as análises do mês de dezembro de 2022.

Tem como objetivo:

- Fornecer informações sobre as atividades econômicas das Recuperandas;
- Apresentar informações financeiras e econômicas;

Com relação às informações contidas neste documento, a Administradora Judicial fica à disposição para prestar esclarecimentos adicionais.

Atenciosamente,

Credibilità Administrações Judiciais

PROJUDI - Processo: 0000745-65.2017.8.16.0162 - Ref. mov. 164424.2 - Assinado digitalmente por Alexandre Correa Nasser de Melo:03765173959
02/03/2023: JUNTADA DE PETIÇÃO DE MANIFESTAÇÃO DA PARTE. Arq: Relatório Mensal de Atividades - Dezembro de 2022

Documento assinado digitalmente, conforme MP nº 2.200-2/2001, Lei nº 11.419/2006, resolução do Projudi, do TJPR/OE
Validação deste em https://projudi.tjpr.jus.br/projudi/ - Identificador: PJT8L 36LQJ 3D64M TJHTU

GLOSSÁRIO

AC - Ativo Circulante

ACF - Ativo Circulante Financeiro

ACO - Ativo Circulante Operacional

A.H. – Análise Horizontal

AJ - Administrador Judicial

ANC - Ativo Não Circulante

A.V. – Análise Vertical

BP - Balanço Patrimonial

DRE - Demonstrativo de Resultado do Exercício

EBITDA - Earnings Before Interest, Taxes, Depreciation and Amortization Ou Lucro Antes dos Juros, Impostos, Depreciação e Amortização.

IFs - Instituições Financeiras

LL - Lucro Líquido

LO - Lucro Operacional

PC - Passivo Circulante

PCF - Passivo Circulante Financeiro

PCO - Passivo Circulante Operacional

PL - Patrimônio Líquido

PNC - Passivo Não Circulante

RJ - Recuperação Judicial

RL - Receita Líquida

ROL - Receita Operacional Liquida ou Receita Líquidas de Vendas

Grupo ou Grupo Seara - São as Recuperandas sujeitas à Recuperação Judicial:

Seara Ind. Com. - Seara Indústria e Comércio de Produtos Agro Pecuários Ltda – Em Recuperação Judicial

Zanin Agropecuária - Zanin Agropecuária Ltda – Em Recuperação Judicial

Penhas Juntas - Penhas Juntas - Administrações e Participações Ltda – Em Recuperação Judicial

Terminal Itiquira - Terminal Itiquira S.A. – Em Recuperação Judicial

BVS ou BVS Prod. Plásticos - BVS Produtos Plásticos Ltda – Em Recuperação Judicial

PROJUDI - Processo: 0000745-65.2017.8.16.0162 - Ref. mov. 164424.2 - Assinado digitalmente por Alexandre Correa Nasser de Melo:03765173959
02/03/2023: JUNTADA DE PETIÇÃO DE MANIFESTAÇÃO DA PARTE. Arq: Relatório Mensal de Atividades - Dezembro de 2022

Documento assinado digitalmente, conforme MP nº 2.200-2/2001, Lei nº 11.419/2006, resolução do Projudi, do TJPR/OE
Validação deste em https://projudi.tjpr.jus.br/projudi/ - Identificador: PJT8L 36LQJ 3D64M TJHTU

ÍNDICE

1 EMPRESAS DO GRUPO EM RECUPERAÇÃO JUDICIAL 4

1.1 ESTRUTURA SOCIETÁRIA 5
1.2 UNIDADES ATIVAS 6

2 RESUMO DAS ATIVIDADES OPERACIONAIS 7

2.1 COLABORADORES CELETISTAS 7
2.2 FATURAMENTO 8
2.3 COMPRAS 9
2.4 ESTOQUES 10

3 RELAÇÃO DE CREDORES 11

4 ANÁLISE DOS DADOS CONTÁBEIS E INFORMAÇÕES FINANCEIRAS 12

4.1 DEMONSTRAÇÕES FINANCEIRAS: SEARA INDÚSTRIA E COMÉRCIO DE PRODUTOS AGRO PECUÁRIOS LTDA. 13
4.2 DEMONSTRAÇÕES FINANCEIRAS: ZANIN AGROPECUÁRIA LTDA. 18
4.3 DEMONSTRAÇÕES FINANCEIRAS: PENHAS JUNTAS ADMINISTRAÇÃO E PARTICIPAÇÕES LTDA. 22
4.4 DEMONSTRAÇÕES FINANCEIRAS: TERMINAL ITIQUIRA S/A. 26
4.5 DEMONSTRAÇÕES FINANCEIRAS: BVS PRODUTOS PLÁSTICOS LTDA. 30

Documento assinado digitalmente, conforme MP nº 2.200-2/2001, Lei nº 11.419/2006, resolução do Projudi, do TJPR/OE
Validação deste em https://projudi.tjpr.jus.br/projudi/ - Identificador: PJT8L 36LQJ 3D64M TJHTU

PROJUDI - Processo: 0000745-65.2017.8.16.0162 - Ref. mov. 164424.2 - Assinado digitalmente por Alexandre Correa Nasser de Melo:03765173959
02/03/2023: JUNTADA DE PETIÇÃO DE MANIFESTAÇÃO DA PARTE. Arq: Relatório Mensal de Atividades - Dezembro de 2022

1 EMPRESAS DO GRUPO EM RECUPERAÇÃO JUDICIAL

Seara
Indústria e Comércio de Produtos Agro Pecuários Ltda –

Terminal Itiquira S/A
– Em Recuperação Judicial

Penhas Juntas
Administrações e Participações Ltda – Em Recuperação Judicial

Zanin
Agropecuária Ltda – Em Recuperação Judicial

BVS
Produtos Plásticos Ltda – Em Recuperação Judicial

Grupo Seara

Terminal Maringá S/A

Terminal Portuário Seara S/A

Seara Internacional

Pessoas Físicas:
Maria Ester Caetano Zanin
Santo Zanin Neto

Recuperandas do Grupo

Documento assinado digitalmente, conforme MP nº 2.200-2/2001, Lei nº 11.419/2006, resolução do Projudi, do TJPR/OE
Validação deste em https://projudi.tjpr.jus.br/projudi/ - Identificador: PJT8L 36LQJ 3D64M TJHTU

PROJUDI - Processo: 0000745-65.2017.8.16.0162 - Ref. mov. 164424.2 - Assinado digitalmente por Alexandre Correa Nasser de Melo:03765173959
02/03/2023: JUNTADA DE PETIÇÃO DE MANIFESTAÇÃO DA PARTE. Arq: Relatório Mensal de Atividades - Dezembro de 2022

1.1 Estrutura Societária

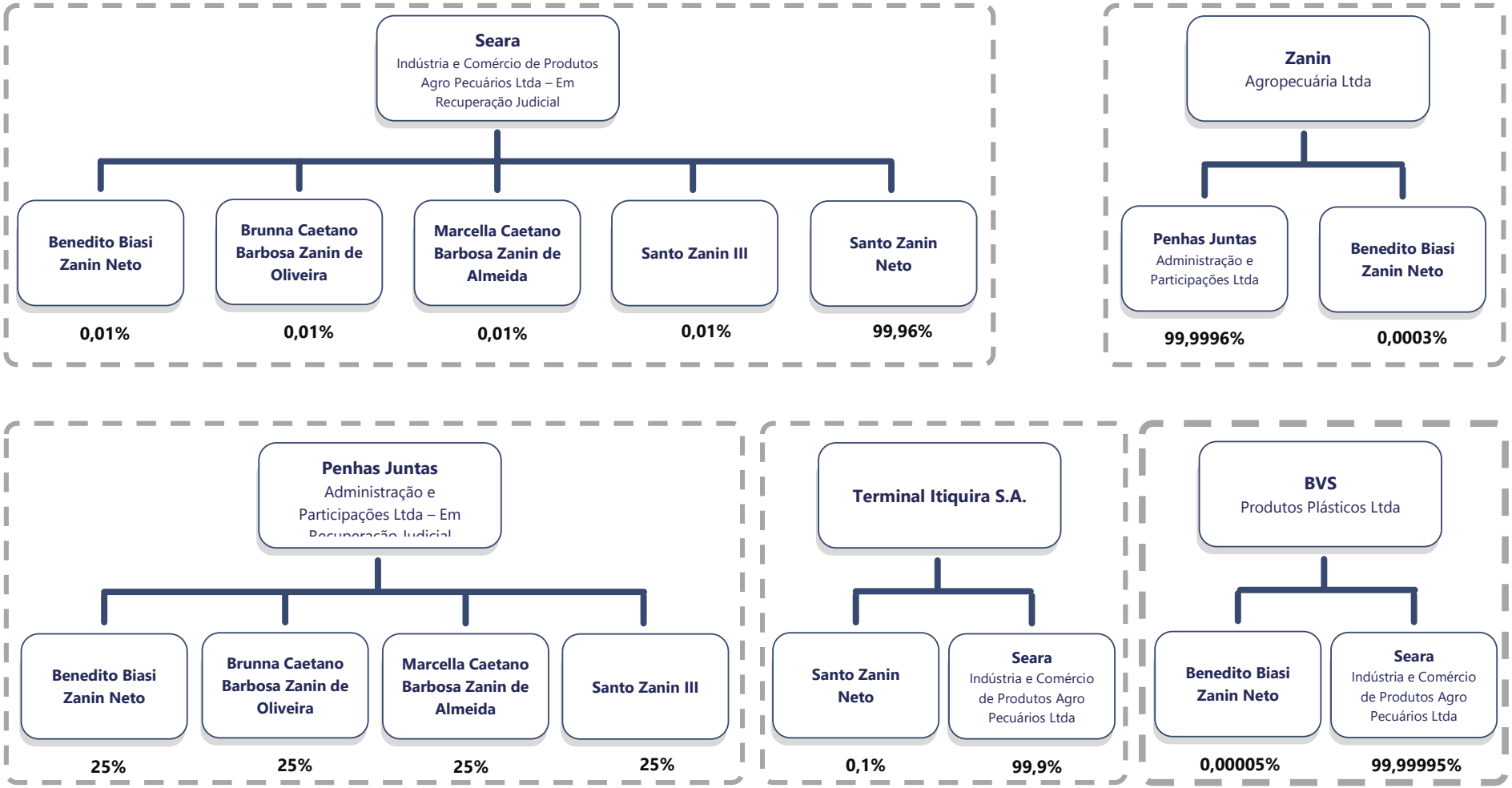

Fonte: Ato Constitutivo

Documento assinado digitalmente, conforme MP nº 2.200-2/2001, Lei nº 11.419/2006, resolução do Projudi, do TJPR/OE
Validação deste em https://projudi.tjpr.jus.br/projudi/ - Identificador: PJT8L 36LQJ 3D64M TJHTU

1.2 Unidades Ativas

Unidades operacionalmente Ativas

CNPJ	Razão Social	Cidade	UF	Endereço	Obs
11.746.888/0001-22	Penhas Juntas Adm. e Participações Ltda	Sertanópolis	PR	Av. 06 de Junho, 380, Pq. Industrial, Sertanopolis/PR	ESCRITÓRIO ADMINISTRATIVO
11.746.888/0002-03	Penhas Juntas Adm. e Participações Ltda	Coxim	MS	Rod. BR 163 - KM 730	FAZENDA EVELINA II
11.746.888/0003-94	Penhas Juntas Adm. e Participações Ltda	Itiquira	MT	Rod Mt 299 Km 22,5 - Fazenda 4 Estrelas (Vista Alegre)	Fazenda
11.746.888/0004-75	Penhas Juntas Adm. e Participações Ltda	Juscimeira	MT	Rodovia Br 364, A Direita Mais 20 Km E St Jucimeira Ao PRata, Zona Rural - Fazenda Aguas Claras	Fazenda
11.746.888/0004-75	Penhas Juntas Adm. e Participações Ltda	Juscimeira	MT	Rodovia Br 364, A Direita Mais 19 Km E St Jucimeira Ao PRata, Zona Rural - Fazenda São Vicente	Fazenda
13.567.378/0001-13	Terminal Itiquira S.A.	Itiquira	MT	Rodovia Mt 299 – Km 15 – S/N - Zona Rural	Terminal Rodoferroviário
33.731.324/0001-59	Zanin Agropecuária Ltda	Sonora	MS	Rodovia Br 163 – Km 752,5 - Fazenda Horizonte	Fazenda
33.731.324/0004-00	Zanin Agropecuária Ltda	Sonora	MS	Rodovia Br 163 – Km 824 - Fazenda Santo Antonio	Fazenda
33.731.324/0006-63	Zanin Agropecuária Ltda	Coxim	MS	Rodovia Br 163 – Km 730 - Fazenda Evelina	Fazenda
33.731.324/0007-44	Zanin Agropecuária Ltda	Londrina	PR	Av. 06 de Junho, 380, Pq. Industrial, Sertanopolis/PR	ESCRITÓRIO ADMINISTRATIVO
33.731.324/0008-25	Zanin Agropecuária Ltda	Itiquira	MT	Rodovia MT 299, KM 22,5 entrada a esquerda mais 5 KM	Fazenda 4 Estrelas
33.731.324/0009-06	Zanin Agropecuária Ltda	Juscimeira	MT	Rodovia BR 364, a direita mais 20 KM, estrada Juscimeira ao Prata	Fazenda Aguas
53.684.965/0001-07	B V S Produtos Plasticos Ltda	São Paulo	SP	Avenida Paulista, 2300, Andar Pilotis, Bairro Bela Vista, São Paulo-SP Cep 01310-300	Escritório Virtual
75.739.086/0001-78	Seara Ind. e Com. de Prod. Agropecuários Ltda	Sertanópolis	PR	Avenida 06 De Junho, 380 – P. Industrial	Escritório Administrativo
75.739.086/0004-10	Seara Ind. e Com. de Prod. Agropecuários Ltda	Sertanópolis	PR	Rodovia PR-323 Km 42 + 700 Metros	Misturadora De Adubos E Fertilizantes
75.739.086/0006-82	Seara Ind. e Com. de Prod. Agropecuários Ltda	Assis	SP	Avenida Getúlio Vargas, 847	Escritório Administrativo
75.739.086/0011-40	Seara Ind. e Com. de Prod. Agropecuários Ltda	Londrina	PR	Avenida Graciliano Ramos, 299 – Cilo 3	Terminal Rodoferroviário
75.739.086/0012-20	Seara Ind. e Com. de Prod. Agropecuários Ltda	Primeiro de Maio	PR	Rodovia PR 437 – Km 01	Unidade De Recebimento
75.739.086/0013-01	Seara Ind. e Com. de Prod. Agropecuários Ltda	São Sebastião Amoreira	PR	Rodovia PR 525 – Km 01	Unidade De Recebimento
75.739.086/0014-92	Seara Ind. e Com. de Prod. Agropecuários Ltda	Bela Vista do Paraíso	PR	Rodovia PR 090 – Km 05	Unidade De Recebimento-Locado
75.739.086/0016-54	Seara Ind. e Com. de Prod. Agropecuários Ltda	Ibiporã	PR	Rodovia PR 090 Km 08 – Boa Esperança	Unidade De Recebimento
75.739.086/0025-45	Seara Ind. e Com. de Prod. Agropecuários Ltda	Sonora	MS	Rodovia Br 163, Km 813	Unidade De Recebimento-Locado
75.739.086/0026-26	Seara Ind. e Com. de Prod. Agropecuários Ltda	Londrina	PR	Avenida Graciliano Ramos, 299, Cilo 3, Gleba Jacutinga	Posto De Combustíveis
75.739.086/0040-84	Seara Ind. e Com. de Prod. Agropecuários Ltda	Coxim	MS	Rodovia Br 163, Km 734, Zona Suburbana	Unidade De Recebimento-Locado
75.739.086/0042-46	Seara Ind. e Com. de Prod. Agropecuários Ltda	Ibiporã	PR	Rodovia PR 090, Km 08, S/N, Lote 55 A1, Zona Rural, Boa Esperança	Fábrica (Pet)
75.739.086/0045-99	Seara Ind. e Com. de Prod. Agropecuários Ltda	Ibiporã	PR	Rodovia PR 090 Km 08, Lote 54 A3, Boa Esperança	Fábrica (Derivados de milho)
75.739.086/0048-31	Seara Ind. e Com. de Prod. Agropecuários Ltda	Londrina	PR	Rua Capitão da Silva Pinheiro, 700	Frota
75.739.086/0049-12	Seara Ind. e Com. de Prod. Agropecuários Ltda	Itiquira	MT	RODOVIA MT 299 – KM 62 – SALA 01 – ZONA RURAL	FILIAL LOCALIZADA DENTRO DO TERMINAL ITIQUIRA, COM ATIVIDADE DE COMÉRCIO E EXPORTAÇÃO DE CEREAIS
75.739.086/0053-07	Seara Ind. e Com. de Prod. Agropecuários Ltda	Itiquira	MT	Rodovia Mt 299, Km 26, S/N, Faz. 04 Estrelas	Unidade De Recebimento
75.739.086/0059-94	Seara Ind. e Com. de Prod. Agropecuários Ltda	Marialva	PR	ESTRADA DA FRUTEIRA, S/N, LOTE 212 – GLEBA AQUIDABAN	ESCRITÓRIO COMERCIAL DENTRO DO TERMINAL MARINGÁ
75.739.086/0060-28	Seara Ind. e Com. de Prod. Agropecuários Ltda	Ibiporã	PR	Rodovia PR 090 Km 08, S/N, Lote 55 A2, Zona Rural, Boa Esperança	Fábrica (Ração Gado)
75.739.086/0061-09	Seara Ind. e Com. de Prod. Agropecuários Ltda	Juscimeira	MT	Rodovia Br 364, A Direita Mais 20 Km E St Jucimeira Ao PRata, Zona Rural	Unidade De Recebimento

Documento assinado digitalmente, conforme MP nº 2.200-2/2001, Lei nº 11.419/2006, resolução do Projudi, do TJPR/OE
Validação deste em https://projudi.tjpr.jus.br/projudi/ - Identificador: PJT8L 36LQJ 3D64M TJHTU

2 RESUMO DAS ATIVIDADES OPERACIONAIS

2.1 Colaboradores Celetistas

No mês de dezembro de 2022, o Grupo Seara apresentou 313 colaboradores na folha de pagamento.

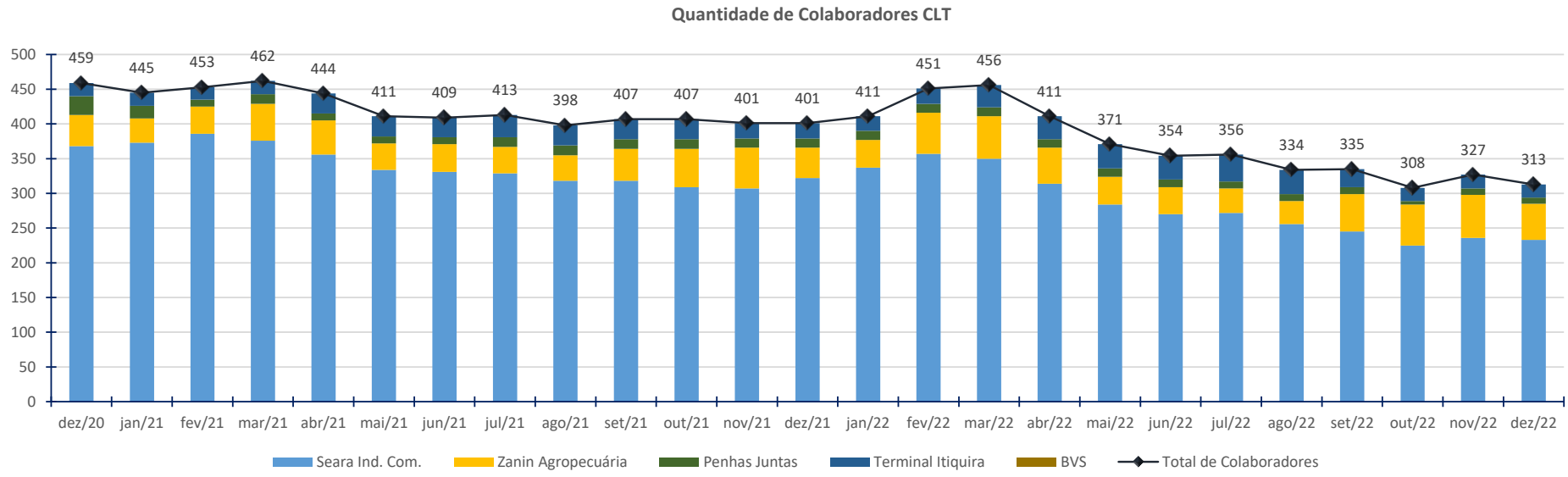

Relação histórica de empregos gerados:

- 31/12/2021: 401 Colaboradores.
- 31/12/2020: 459 Colaboradores.
- 31/12/2019: 450 Colaboradores.
- 31/12/2018: 434 Colaboradores.
- 31/12/2017: 453 Colaboradores.
- 31/12/2016: 737 Colaboradores.

Fonte: A partir de novembro de 2020 considera-se a quantidade total de colaboradores apresentados na folha de pagamento.

Documento assinado digitalmente, conforme MP nº 2.200-2/2001, Lei nº 11.419/2006, resolução do Projudi, do TJPR/OE
Validação deste em https://projudi.tjpr.jus.br/projudi/ - Identificador: PJT8L 36LQJ 3D64M TJHTU

PROJUDI - Processo: 0000745-65.2017.8.16.0162 - Ref. mov. 164424.2 - Assinado digitalmente por Alexandre Correa Nasser de Melo:03765173959
02/03/2023: JUNTADA DE PETIÇÃO DE MANIFESTAÇÃO DA PARTE. Arq: Relatório Mensal de Atividades - Dezembro de 2022

2.2 Faturamento

O gráfico abaixo apresenta o faturamento bruto histórico do grupo, sendo possível verificar períodos de sazonalidade, conforme a atividade econômica das recuperandas.

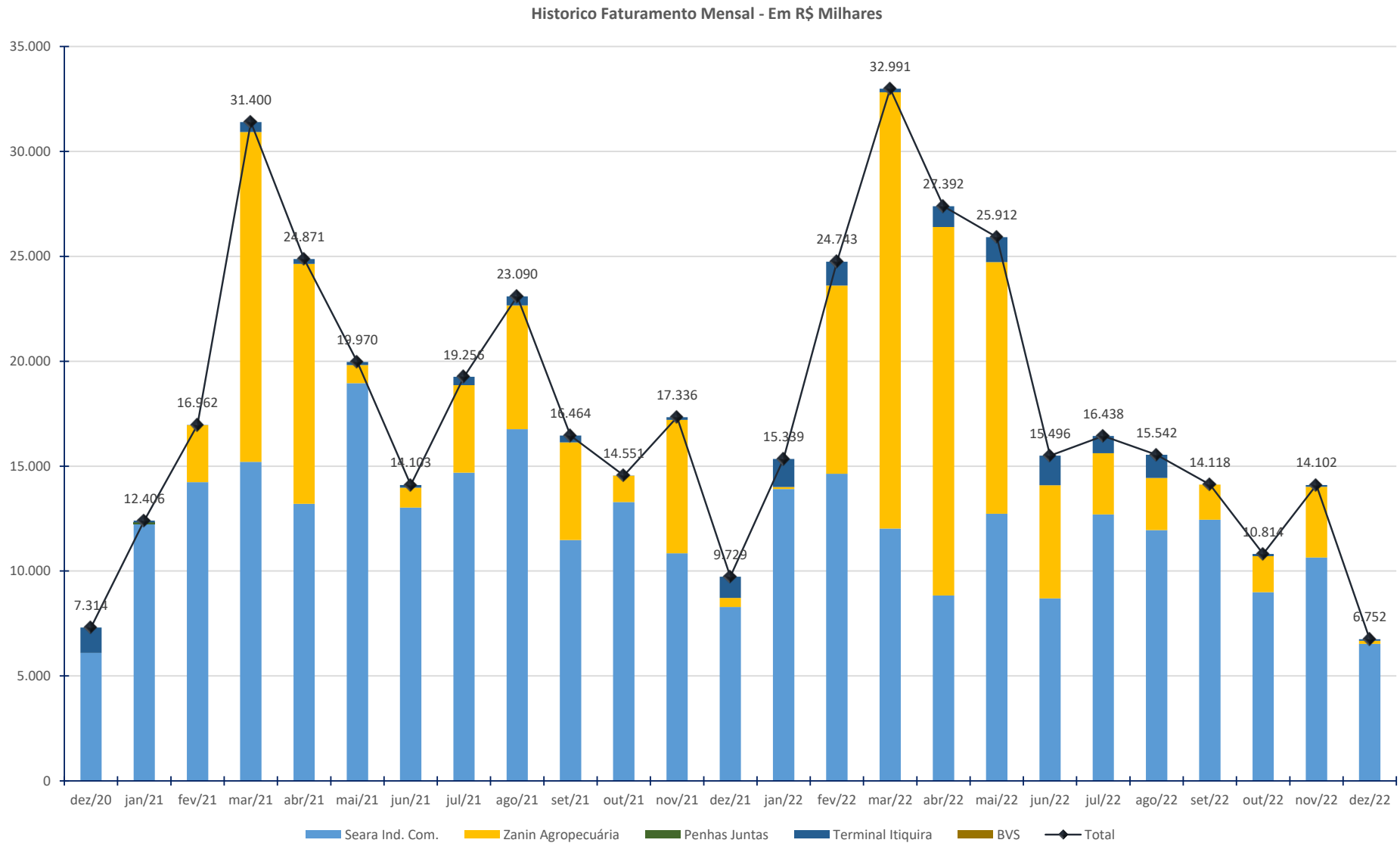

Documento assinado digitalmente, conforme MP nº 2.200-2/2001, Lei nº 11.419/2006, resolução do Projudi, do TJPR/OE
Validação deste em https://projudi.tjpr.jus.br/projudi/ - Identificador: PJT8L 36LQJ 3D64M TJHTU

PROJUDI - Processo: 0000745-65.2017.8.16.0162 - Ref. mov. 164424.2 - Assinado digitalmente por Alexandre Correa Nasser de Melo:03765173959
02/03/2023: JUNTADA DE PETIÇÃO DE MANIFESTAÇÃO DA PARTE. Arq: Relatório Mensal de Atividades - Dezembro de 2022

2.3 Compras

O gráfico abaixo apresenta o histórico do grupo referente as compras dos insumos: Aditivo; Insumo Agrícola; Embalagens; Semente; Ração; Outros; Soja; e Combustível.

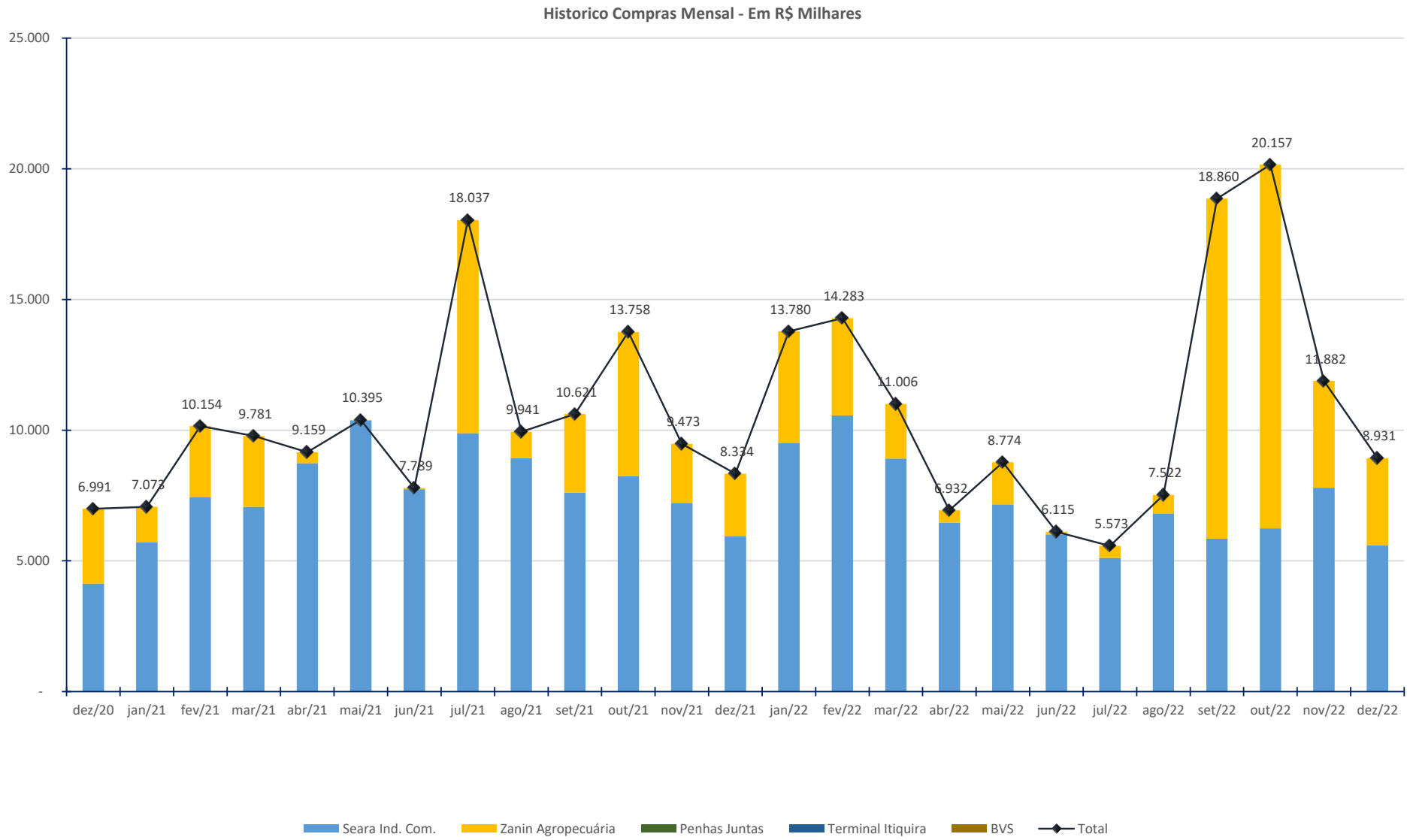

Documento assinado digitalmente, conforme MP nº 2.200-2/2001, Lei nº 11.419/2006, resolução do Projudi, do TJPR/OE
Validação deste em https://projudi.tjpr.jus.br/projudi/ - Identificador: PJT8L 36LQJ 3D64M TJHTU

PROJUDI - Processo: 0000745-65.2017.8.16.0162 - Ref. mov. 164424.2 - Assinado digitalmente por Alexandre Correa Nasser de Melo:03765173959
02/03/2023: JUNTADA DE PETIÇÃO DE MANIFESTAÇÃO DA PARTE. Arq: Relatório Mensal de Atividades - Dezembro de 2022

2.4 Estoques

A seguir apresenta-se dados do estoque em valores do grupo:

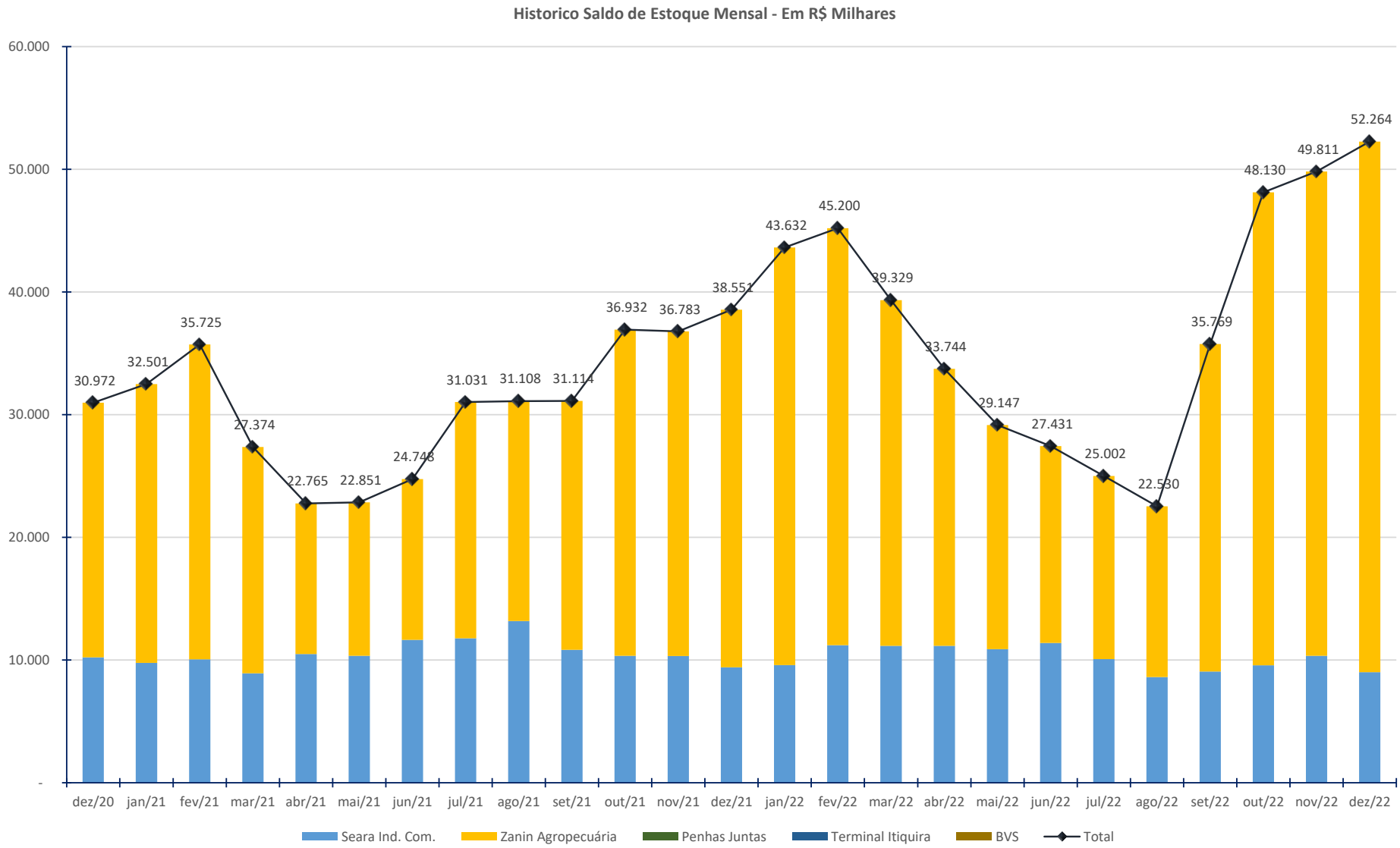

Documento assinado digitalmente, conforme MP nº 2.200-2/2001, Lei nº 11.419/2006, resolução do Projudi, do TJPR/OE
Validação deste em https://projudi.tjpr.jus.br/projudi/ - Identificador: PJT8L 36LQJ 3D64M TJHTU

PROJUDI - Processo: 0000745-65.2017.8.16.0162 - Ref. mov. 164424.2 - Assinado digitalmente por Alexandre Correa Nasser de Melo:03765173959
02/03/2023: JUNTADA DE PETIÇÃO DE MANIFESTAÇÃO DA PARTE. Arq: Relatório Mensal de Atividades - Dezembro de 2022

3 RELAÇÃO DE CREDORES

A 1° lista de credores (retificada), apresentada pelas Recuperandas em 29/05/2017, relacionou 2.082 credores, com o valor total de R$ 2.693.701.501,94. Os devedores Santo Zanin Neto e Maria Ester Caetano Zanin e seus débitos foram retirados da Lista de Credores apresentada pelas Recuperandas por decisão do Juízo da Recuperação.
Em 22/06/2018 foi publicada a **2° Lista de Credores**, art. 7, §2º, da Lei 11.101/2005, relacionando 2.093 credores. A dívida, na data de 30/10/2018 (véspera da AGC), conforme art. 38, parágrafo único da LFR apresentou a importância de **R$ 2.344.619.903,35*, composta por R$ 678,1 milhões + US$ 450,1** milhões conforme se vê abaixo.

Classe RJ		Moeda Nacional	Dólar	Total em R$ *
Classe I	Trabalhista	3.063.702,35		3.063.702,35
Classe II	Garantia Real	104.938.336,58	360.253.403,47	1.438.560.410,89
Classe III	Quirografário	560.521.065,72	89.902.302,27	893.330.398,49
Classe IV	ME e EPP	9.665.391,62		9.665.391,62
Total Dólar			450.155.705,74	
Total R$		678.188.496,27	1.666.431.407,08	2.344.619.903,35

Exposição:	
Moeda Estrangeira	71,1%
Moeda Nacional	28,9%

* Dólar PTAX em 30/10/2018 3,7019

CREDORES POR VALOR / CLASSE

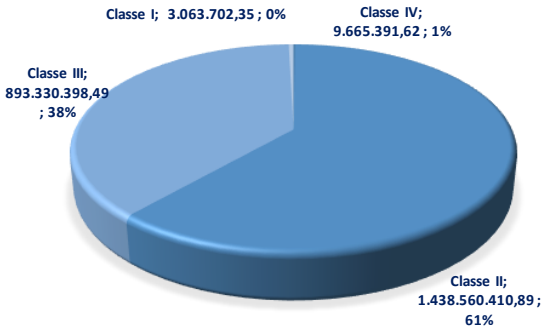

CREDORES POR NÚMERO / CLASSE

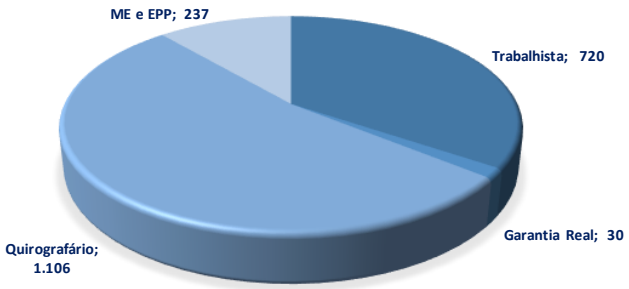

Fonte: Lista de Credores Protocolada em 22/06/2018.

Documento assinado digitalmente, conforme MP nº 2.200-2/2001, Lei nº 11.419/2006, resolução do Projudi, do TJPR/OE
Validação deste em https://projudi.tjpr.jus.br/projudi/ - Identificador: PJT8L 36LQJ 3D64M TJHTU

PROJUDI - Processo: 0000745-65.2017.8.16.0162 - Ref. mov. 164424.2 - Assinado digitalmente por Alexandre Correa Nasser de Melo:03765173959
02/03/2023: JUNTADA DE PETIÇÃO DE MANIFESTAÇÃO DA PARTE. Arq: Relatório Mensal de Atividades - Dezembro de 2022

4 ANÁLISE DOS DADOS CONTÁBEIS E INFORMAÇÕES FINANCEIRAS

A seguir apresenta-se as demonstrações contábeis do exercício referentes a dezembro de 2022 , na seguinte ordem:

4.1 Seara Indústria e Comércio de Produtos Agro Pecuários Ltda.

4.2 Zanin Agropecuária Ltda.

4.3 Penhas Juntas Administração e Participações Ltda.

4.4 Terminal Itiquira S/A.

4.5 BVS Produtos Plásticos Ltda.

Documento assinado digitalmente, conforme MP nº 2.200-2/2001, Lei nº 11.419/2006, resolução do Projudi, do TJPR/OE
Validação deste em https://projudi.tjpr.jus.br/projudi/ - Identificador: PJT8L 36LQJ 3D64M TJHTU

PROJUDI - Processo: 0000745-65.2017.8.16.0162 - Ref. mov. 164424.2 - Assinado digitalmente por Alexandre Correa Nasser de Melo:03765173959
02/03/2023: JUNTADA DE PETIÇÃO DE MANIFESTAÇÃO DA PARTE. Arq: Relatório Mensal de Atividades - Dezembro de 2022

4.1 Demonstrações Financeiras: Seara Indústria e Comércio de Produtos Agro Pecuários Ltda.

4.1.1 Ativos

A seguir apresenta-se as contas do Balanço Patrimonial Ativo – Bens e Direitos:

Seara Indústria e Comércio de Produtos Agro Pecuários Ltda. (Em R$ Milhares)

BALANÇO PATRIMONIAL	dez/21	jan/22	fev/22	mar/22	abr/22	mai/22	jun/22	jul/22	ago/22	set/22	out/22	nov/22	dez/22	Variação Mês Anterior dez/22-nov/22	Variação Mês Anterior % AH
ATIVO CIRCULANTE	**53.078**	**53.556**	**59.044**	**56.329**	**57.423**	**49.212**	**50.049**	**50.754**	**46.679**	**49.874**	**49.138**	**48.722**	**45.898**	**(2.824)**	**-5,8%**
% sobre TOTAL DO ATIVO	**1,8%**	**2,1%**	**2,3%**	**2,3%**	**2,9%**	**3,5%**	**3,3%**	**3,4%**	**3,1%**	**3,3%**	**3,6%**	**3,6%**	**3,3%**		
Caixa e equivalentes de caixa	6.405	3.175	1.037	2.221	5.321	1.409	2.679	2.824	1.164	2.111	2.227	2.534	5.085	2.550	100,6%
Contas a receber de clientes	16.943	20.763	26.686	22.417	19.726	17.383	16.792	19.762	19.530	21.012	20.332	18.658	14.962	(3.696)	-19,8%
Estoques	9.415	9.587	11.214	11.157	11.158	10.888	11.400	10.081	8.606	9.059	9.577	10.342	9.014	(1.328)	-12,8%
Títulos e valores	522	522	522	522	522	522	522	522	84	84	84	84	84	-	0,0%
Impostos a recuperar	18.313	17.951	17.877	17.803	17.520	16.939	16.651	16.181	16.066	15.809	15.716	15.785	15.864	79	0,5%
Impostos diferidos	-	-	-	-	-	-	-	-	-	-	-	-	-	-	0,0%
Derivativos	-	-	-	-	-	-	-	-	-	-	-	-	-	-	0,0%
Adiantamentos a fornecedores	676	791	1.187	1.775	2.069	1.107	1.139	589	527	1.177	700	615	393	(222)	-36,1%
Partes relacionadas	-	-	-	-	-	-	-	-	-	-	-	-	-	-	0,0%
Despesas antecipadas	389	320	247	179	957	871	778	680	583	485	389	312	348	36	11,5%
Outras contas a receber	415	448	274	254	148	94	87	113	118	137	113	392	149	(243)	-61,9%
ATIVO NÃO CIRCULANTE	**2.938.115**	**2.498.588**	**2.500.248**	**2.408.483**	**1.898.086**	**1.361.991**	**1.458.080**	**1.456.224**	**1.459.171**	**1.459.611**	**1.326.604**	**1.322.557**	**1.336.532**	**13.975**	**1,1%**
% sobre TOTAL DO ATIVO	**98,2%**	**97,9%**	**97,7%**	**97,7%**	**97,1%**	**96,5%**	**96,7%**	**96,6%**	**96,9%**	**96,7%**	**96,4%**	**96,4%**	**96,7%**		
Impostos a recuperar	582.893	582.893	527.658	527.658	266.043	47.911	47.911	47.911	47.911	47.911	47.911	47.911	71.417	23.506	49,1%
Impostos diferidos	180.929	180.929	180.929	180.929	180.929	-	-	-	-	-	-	-	15.249	15.249	100,0%
Partes relacionadas	715.530	714.067	700.493	692.611	678.273	680.287	678.993	677.512	680.553	681.922	690.272	686.835	677.492	(9.343)	-1,4%
Créditos a receber com terceiros	230.771	91.738	95.126	92.699	62.169	48.052	50.581	50.561	50.561	50.561	50.559	50.559	38.876	(11.683)	-23,1%
Estoques	40.365	40.365	40.365	40.365	32.504	2.579	2.579	2.579	2.579	2.579	2.579	2.579	2.579	-	0,0%
Bens destinados a venda	3.593	3.593	3.593	2.954	2.954	2.954	2.954	2.954	2.954	2.954	2.954	2.954	2.954	-	0,0%
Propriedades para investimentos	284.041	284.041	340.641	272.041	272.041	180.379	272.039	272.039	272.039	272.039	272.039	272.039	272.039	-	0,0%
Investimentos	746.738	448.381	512.735	511.948	316.410	316.836	317.341	317.541	317.999	317.608	177.838	177.522	178.522	1.000	0,6%
Imobilizado	153.256	152.580	98.708	87.277	86.763	82.993	85.681	85.127	84.574	84.037	82.452	82.158	77.404	(4.754)	-5,8%
TOTAL DO ATIVO	**2.991.193**	**2.552.145**	**2.559.292**	**2.464.812**	**1.955.509**	**1.411.204**	**1.508.129**	**1.506.978**	**1.505.850**	**1.509.484**	**1.375.741**	**1.371.279**	**1.382.430**	**11.151**	**0,8%**

Considerações:

Em dezembro de 2022 o grupo de contas do Ativo Circulante apresentou redução de 5,8% na comparação com mês anterior

O Ativo Não Circulante apresentou aumento de 1,1% na comparação com mês anterior

Documento assinado digitalmente, conforme MP nº 2.200-2/2001, Lei nº 11.419/2006, resolução do Projudi, do TJPR/OE
Validação deste em https://projudi.tjpr.jus.br/projudi/ - Identificador: PJT8L 36LQJ 3D64M TJHTU

4.1.2 Passivos

A seguir apresenta-se as contas do Balanço Patrimonial Passivo – Obrigações:

Seara Indústria e Comércio de Produtos Agro Pecuários Ltda. (Em R$ Milhares)

BALANÇO PATRIMONIAL	dez/21	jan/22	fev/22	mar/22	abr/22	mai/22	jun/22	jul/22	ago/22	set/22	out/22	nov/22	dez/22	Variação Mês Anterior dez/22-nov/22	% AH
PASSIVO CIRCULANTE	**91.566**	**92.280**	**99.233**	**97.216**	**88.798**	**1.227.883**	**1.227.699**	**1.227.657**	**1.228.197**	**1.232.663**	**1.256.048**	**1.249.989**	**1.392.617**	**142.627**	**11,4%**
% sobre TOTAL DO PASSIVO E PL	**3,1%**	**3,6%**	**3,9%**	**3,9%**	**4,5%**	**87,0%**	**81,4%**	**81,5%**	**81,6%**	**81,7%**	**91,3%**	**91,2%**	**100,7%**		
Fornecedores	7.590	7.466	9.211	6.871	3.828	3.360	3.719	4.599	5.737	6.604	8.415	7.683	7.832	149	1,9%
Empréstimos e financiamentos	16.177	15.567	16.208	16.257	13.112	8.891	9.981	9.348	9.194	12.973	15.094	10.565	13.528	2.962	28,0%
Obrigações trabalhistas	3.754	3.768	4.165	4.219	4.041	4.210	4.148	4.142	4.092	4.219	4.335	4.533	3.559	(974)	-21,5%
Impostos e contribuições a recolher	6.714	6.741	7.540	8.027	5.335	3.906	4.063	4.333	4.590	5.073	5.139	5.274	5.682	407	7,7%
Adiantamentos de clientes	1.625	2.290	1.993	2.048	1.912	1.031	1.019	885	811	817	950	1.726	911	(815)	-47,2%
Outras contas a pagar	28.153	28.241	28.284	28.374	29.427	53.670	51.426	50.511	49.969	49.932	49.967	50.068	58.097	8.029	16,0%
Partes relacionadas	27.553	28.207	31.832	31.420	31.143	28.080	28.608	29.105	29.600	28.839	47.944	45.935	46.066	131	0,3%
RJ - Credores Extraconcursais	-	-	-	-	-	1.124.735	1.124.735	1.124.735	1.124.204	1.124.204	1.124.204	1.124.204	1.256.941	132.737	11,8%
PASSIVO NÃO CIRCULANTE	**2.853.647**	**2.726.464**	**2.720.170**	**2.641.836**	**2.123.145**	**854.802**	**888.208**	**887.678**	**886.760**	**886.194**	**838.190**	**839.364**	**861.858**	**22.494**	**2,7%**
% sobre TOTAL DO PASSIVO E PL	**95,4%**	**106,8%**	**106,3%**	**107,2%**	**108,6%**	**60,6%**	**58,9%**	**58,9%**	**58,9%**	**58,7%**	**60,9%**	**61,2%**	**62,3%**		
Empréstimos e financiamentos	30.259	30.030	29.801	29.573	29.345	4.793	4.567	4.342	4.117	3.892	3.669	5.227	5.005	(222)	-4,3%
Impostos e contribuições a recolher	26.036	25.793	25.564	24.094	26.571	26.915	26.624	26.334	26.085	25.756	25.469	25.099	24.815	(284)	-1,1%
Outras contas a pagar	126.696	-	-	-	-	-	-	-	-	-	-	-	-	-	0,0%
Derivativos	8.856	8.856	8.856	8.856	8.856	-	-	-	-	-	-	-	-	-	0,0%
Valores a Liquidar de Investimento	5.822	5.822	-	-	-	-	-	-	-	-	-	-	-	-	0,0%
Partes relacionadas	8.193	8.193	8.193	8.193	8.193	9.943	9.943	9.943	9.943	9.943	9.943	9.943	10.971	1.028	10,3%
IR e CS diferidos	2.461	2.446	2.433	2.419	2.405	622.145	656.067	656.053	656.039	656.026	655.903	655.889	560.275	(95.614)	-14,6%
Credores-Recuperação Judicial	2.645.324	2.645.324	2.645.324	2.568.701	2.047.774	191.007	191.007	191.007	190.576	190.576	143.206	143.206	260.792	117.586	82,1%
PATRIMÔNIO LÍQUIDO	**45.981**	**(266.600)**	**(260.112)**	**(274.240)**	**(256.435)**	**(671.482)**	**(607.779)**	**(608.357)**	**(609.107)**	**(609.373)**	**(718.496)**	**(718.075)**	**(872.045)**	**(153.970)**	**-21,4%**
% sobre TOTAL DO PASSIVO E PL	**1,5%**	**-10,4%**	**-10,2%**	**-11,1%**	**-13,1%**	**-47,6%**	**-40,3%**	**-40,4%**	**-40,4%**	**-40,4%**	**-52,2%**	**-52,4%**	**-63,1%**		
Capital social	110.000	110.000	110.000	110.000	110.000	110.000	110.000	110.000	110.000	110.000	110.000	110.000	110.000	-	0,0%
Adt.p/aumento de capital	104.500	104.500	104.500	104.500	104.500	104.500	104.500	104.500	104.500	104.500	104.500	104.500	104.500	-	0,0%
Ajuste de avaliação patrimonial	20.197	20.162	20.130	20.097	20.065	20.032	20.000	19.967	19.935	19.903	19.658	19.626	19.593	(33)	-0,2%
Prejuízo acumulado	(188.716)	(501.262)	(494.741)	(508.838)	(491.000)	(906.014)	(842.279)	(842.825)	(843.542)	(843.775)	(952.655)	(952.201)	(1.106.139)	(153.938)	-16,2%
TOTAL DO PASSIVO E PATRIMÔNIO LÍQUIDO	**2.991.193**	**2.552.145**	**2.559.292**	**2.464.812**	**1.955.509**	**1.411.204**	**1.508.129**	**1.506.978**	**1.505.850**	**1.509.484**	**1.375.741**	**1.371.279**	**1.382.430**	**11.151**	**0,8%**

Considerações:

Em dezembro de 2022 o grupo de contas do Passivo Circulante apresentou aumento de 11,4%, comparado com o mês anterior.

O Passivo Não Circulante apresentou aumento de 2,7% na comparação com mês anterior.

A variação do patrimônio líquido ocorre pelo resultado líquido do exercício apresentado no DRE a seguir.

Documento assinado digitalmente, conforme MP nº 2.200-2/2001, Lei nº 11.419/2006, resolução do Projudi, do TJPR/OE
Validação deste em https://projudi.tjpr.jus.br/projudi/ - Identificador: PJT8L 36LQJ 3D64M TJHTU

4.1.3 Partes Relacionadas

Pelos saldos relevantes destaca-se as contas de Partes Relacionadas que compõem o Balanço Patrimonial.

Seara Indústria e Comércio de Produtos Agro Pecuários Ltda. (Em R$ Milhares)

Partes Relacionadas	dez/21	jan/22	fev/22	mar/22	abr/22	mai/22	jun/22	jul/22	ago/22	set/22	out/22	nov/22	dez/22	Variação Mês Anterior nov/22-dez/22	% AH
Ativo	**715.530**	**714.067**	**700.493**	**692.611**	**678.273**	**680.287**	**678.993**	**677.512**	**680.553**	**681.922**	**690.272**	**686.835**	**677.492**	**(9.343)**	**-1,4%**
Santo Zanin Neto/Fazendas	64.548	64.548	64.548	64.548	64.548	64.548	64.548	64.548	64.548	64.548	64.548	64.548	64.548	-	0,0%
Santo Zanin Neto	30.156	30.156	30.156	30.156	30.156	30.156	30.156	30.156	30.156	30.156	30.156	30.156	30.156	-	0,0%
SZN - SP- Fazenda União	11.384	11.384	11.384	11.384	11.384	11.384	11.384	11.384	11.384	11.384	11.384	11.384	11.384	-	0,0%
SZN - Fazenda Vale Verde	6.739	6.739	6.739	6.739	6.739	6.739	6.739	6.739	6.739	6.739	6.739	6.739	6.739	-	0,0%
SZN - Fazenda 4 Estrelas	2.382	2.382	2.382	2.382	2.382	2.382	2.382	2.382	2.382	2.382	2.382	2.382	2.382	-	0,0%
SZN - Fazenda Águas Claras	6.834	6.834	6.834	6.834	6.834	6.834	6.834	6.834	6.834	6.834	6.834	6.834	6.834	-	0,0%
SZN - Duplicatas a Receber	7.054	7.054	7.054	7.054	7.054	7.054	7.054	7.054	7.054	7.054	7.054	7.054	7.054	-	0,0%
Penhas Juntas	9.967	10.038	-	-	-	-	-	-	-	-	-	-	-	-	0,0%
Zanin Agropecuária	635.286	633.990	631.417	623.323	608.222	609.755	608.554	607.595	610.780	612.439	620.382	616.434	606.755	(9.680)	-1,6%
BVS	35	35	35	35	35	35	35	35	35	35	35	35	35	-	0,0%
Brunna Caetano Barbosa Zanin Oliveira	25	25	25	25	25	25	25	25	25	25	25	25	25	-	0,0%
Marcella Caetano Barbosa	259	259	259	259	259	259	259	259	259	259	259	259	259	-	0,0%
Benedito Biasi Zanin Neto	161	161	161	161	161	161	161	161	161	161	161	161	161	-	0,0%
Terminal Maringá	-	-	-	-	-	-	-	-	-	-	-	-	-	-	0,0%
Terminal Portuário Seara	5.214	4.972	4.007	4.237	4.998	5.481	5.389	4.866	4.722	4.432	4.839	5.350	5.687	337	6,3%
Upi Terminal Agro Logistico de Lond	12	16	16	-	-	-	-	-	-	-	-	-	-	-	0,0%
UPI Terminal Itiquira Ltda	1	1	1	-	-	-	-	-	-	-	-	-	-	-	0,0%
Upi Terminal Maringa Ltda	0	0	1	-	3	-	-	-	-	-	-	-	-	-	0,0%
Upi Terminal Paranagua Ltda	0	0	1	-	-	-	-	-	-	-	-	-	-	-	0,0%
Veneto Comercio e Produtos Agropecu	1	1	2	2	2	2	2	2	2	2	2	2	2	-	0,0%
TERMINAL PORTUARIO SEARA S/A - TMSA	-	-	-	-	-	-	-	-	-	-	-	-	-	-	0,0%
EMPRESTIMOS DE TERCEIROS LIGADOS -	20	20	20	20	20	20	20	20	20	20	20	20	20	-	0,0%
Passivo	**35.746**	**36.400**	**40.025**	**39.613**	**39.336**	**38.023**	**38.551**	**39.049**	**39.543**	**38.783**	**57.888**	**55.878**	**57.037**	**1.159**	**2,1%**
Terminal Itiquira	27.552	28.206	28.687	28.334	28.196	25.197	25.838	26.365	26.938	26.256	45.416	43.440	43.633	193	0,4%
Estrategicos Participacoes	1	1	1	-	-	-	-	-	-	-	-	-	-	-	0,0%
Seara Internacional	8.193	8.193	8.193	8.193	8.193	9.943	9.943	9.943	9.943	9.943	9.943	9.943	10.971	1.028	10,3%
SEARA IND.COM.PROD.AGROP.LTDA - TMS	-	-	-	-	-	-	-	-	-	-	-	-	-	-	0,0%
ZANIN AGROPECUARIA LTDA - TMSA	-	-	-	-	-	-	-	-	-	-	-	-	-	-	0,0%
TERMINAL ITIQUIRA S/A - TMSA	-	-	-	-	-	-	-	-	-	-	-	-	-	-	0,0%
PENHAS JUNTAS ADM E PARTICIPACAO LT	-	-	3.144	3.086	2.946	2.883	2.770	2.740	2.662	2.583	2.529	2.495	2.433	(62)	-2,5%

Considerações:

Ativo: Variações positivas são relacionadas ao envio de recurso da recuperanda para uma parte relacionada e gera um direito a receber deste valor. As variações negativas são relacionadas ao recebimento dos direitos gerados no passado.

Passivo: As variações positivas são relacionadas ao recebimento de recursos das partes relacionadas e gera uma obrigação deste saldo. As variações negativas refletem o cumprimento destas obrigações.

Documento assinado digitalmente, conforme MP nº 2.200-2/2001, Lei nº 11.419/2006, resolução do Projudi, do TJPR/OE
Validação deste em https://projudi.tjpr.jus.br/projudi/ - Identificador: PJT8L 36LQJ 3D64M TJHTU

4.1.4 Demonstrativo de Resultado do Período

A tabela a seguir apresenta a visão mensal histórica do DRE.

Seara Indústria e Comércio de Produtos Agro Pecuários Ltda. (Em R$ Milhares)

Demonstrativo de Resultado do Exercício Mensal	dez/21	jan/22	fev/22	mar/22	abr/22	mai/22	jun/22	jul/22	ago/22	set/22	out/22	nov/22	dez/22	Variação Mês Anterior	
														dez/22-nov/22	% AH
RECEITA OPERACIONAL BRUTA	8.294	13.909	14.640	12.027	8.834	12.735	8.703	12.697	11.953	12.451	8.992	10.651	6.526	(4.125)	-38,7%
DEDUÇÕES DA RECEITA BRUTA	(795)	(1.746)	(1.795)	(1.555)	(1.367)	(2.202)	(1.142)	(1.950)	(1.447)	(2.220)	(1.484)	(2.370)	(991)	1.378	58,2%
RECEITA OPERACIONAL LÍQUIDA	**7.499**	**12.162**	**12.845**	**10.473**	**7.468**	**10.533**	**7.561**	**10.747**	**10.505**	**10.231**	**7.508**	**8.282**	**5.535**	**(2.747)**	**-33,2%**
Custo dos produtos, mercadorias e serviços	(8.669)	(10.606)	(10.749)	(10.903)	(8.284)	(9.380)	(7.088)	(8.888)	(9.861)	(7.402)	(7.308)	(8.542)	(8.348)	194	2,3%
% sobre ROL	115,6%	87,2%	83,7%	104,1%	110,9%	89,1%	93,7%	82,7%	93,9%	72,4%	97,3%	103,1%	150,8%		
RESULTADO BRUTO OPERACIONAL	**(1.170)**	**1.556**	**2.096**	**(430)**	**(817)**	**1.153**	**473**	**1.860**	**644**	**2.828**	**201**	**(261)**	**(2.813)**	**(2.553)**	**-978,7%**
DESPESAS (RECEITAS) OPERACIONAIS	**(1.871)**	**(314.136)**	**4.392**	**(13.699)**	**18.622**	**384.482**	**97.166**	**(2.439)**	**(1.394)**	**(3.094)**	**(109.325)**	**682**	**(262.006)**	**(262.689)**	**-38502,1%**
% sobre ROL	24,9%	2582,9%	-34,2%	130,8%	-249,4%	-3650,3%	-1285,2%	22,7%	13,3%	30,2%	1456,0%	-8,2%	4733,9%		
Despesas com vendas	(1.681)	(147.089)	(1.440)	(2.127)	(1.472)	(4.968)	2.111	(1.025)	(1.067)	(1.002)	(1.175)	1.291	(1.141)	(2.432)	-188,3%
Despesas gerais e administrativas	(1.041)	(1.222)	(1.220)	(5.192)	(3.778)	(2.339)	(1.575)	(1.206)	(1.029)	(1.293)	(1.465)	(1.280)	(1.387)	(108)	-8,4%
Resultado financeiro líquido	(469)	(500)	(1.016)	(1.146)	418.052	465.381	(521)	(455)	(404)	(459)	24.289	(749)	(173.774)	(173.025)	-23110,3%
Outros resultados operacionais	1.319	(165.326)	8.068	(5.234)	(394.180)	(73.591)	97.151	247	1.105	(340)	(130.974)	1.420	(85.704)	(87.124)	-6136,6%
RESULTADO ANTES DAS PROVISÕES	**(3.041)**	**(312.580)**	**6.488**	**(14.129)**	**17.805**	**385.635**	**97.639**	**(579)**	**(750)**	**(265)**	**(109.124)**	**421**	**(264.820)**	**(265.241)**	**-62933,3%**
Imposto de renda e contribuição social	-	-	-	-	-	(800.682)	(33.936)	-	-	-	-	-	110.849	110.849	100,0%
RESULTADO LÍQUIDO DO EXERCÍCIO	**(3.041)**	**(312.580)**	**6.488**	**(14.129)**	**17.805**	**(415.047)**	**63.703**	**(579)**	**(750)**	**(265)**	**(109.124)**	**421**	**(153.970)**	**(154.392)**	**-36632,2%**
% sobre ROL	-41%	-2570%	51%	-135%	238%	-3941%	843%	-5%	-7%	-3%	-1453%	5%	-2782%		

Documento assinado digitalmente, conforme MP nº 2.200-2/2001, Lei nº 11.419/2006, resolução do Projudi, do TJPR/OE
Validação deste em https://projudi.tjpr.jus.br/projudi/ - Identificador: PJT8L 36LQJ 3D64M TJHTU

PROJUDI - Processo: 0000745-65.2017.8.16.0162 - Ref. mov. 164424.2 - Assinado digitalmente por Alexandre Correa Nasser de Melo:03765173959
02/03/2023: JUNTADA DE PETIÇÃO DE MANIFESTAÇÃO DA PARTE. Arq: Relatório Mensal de Atividades - Dezembro de 2022

Quando as colunas (Custos e Despesas) excedem a linha da Receita Liquida (ROL) a operação apresenta lucro/prejuízo evidenciado no gráfico abaixo.

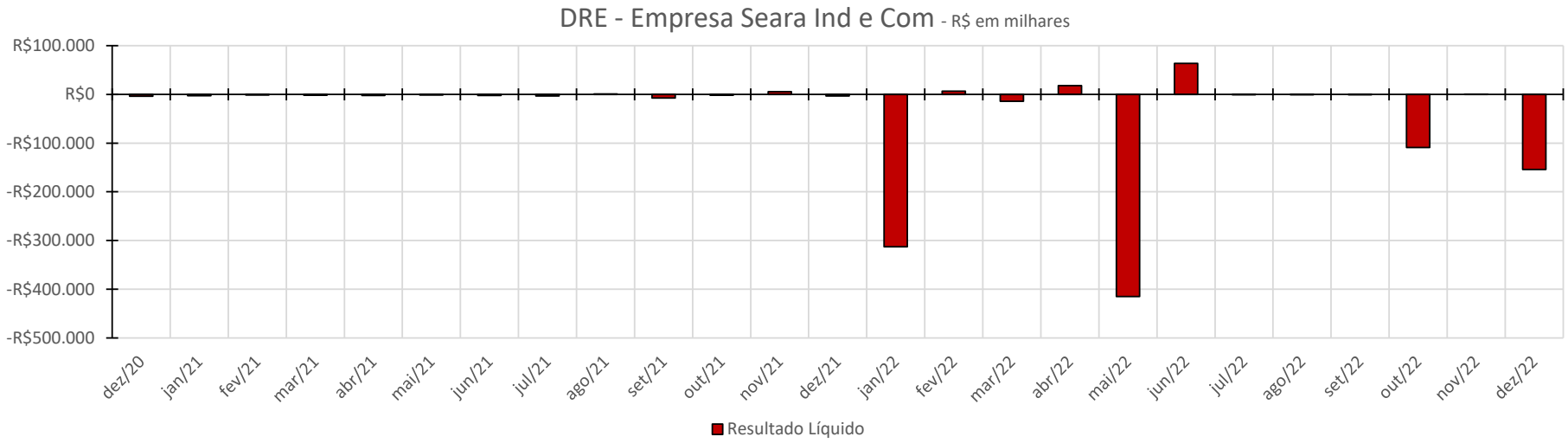

Documento assinado digitalmente, conforme MP nº 2.200-2/2001, Lei nº 11.419/2006, resolução do Projudi, do TJPR/OE
Validação deste em https://projudi.tjpr.jus.br/projudi/ - Identificador: PJT8L 36LQJ 3D64M TJHTU

4.2 Demonstrações Financeiras: Zanin Agropecuária Ltda.

4.2.1 Ativos

A seguir apresenta-se as contas do Balanço Patrimonial Ativo – Bens e Direitos:

Zanin Agropecuária Ltda. (Em R$ Milhares)

ATIVO	dez/21	jan/22	fev/22	mar/22	abr/22	mai/22	jun/22	jul/22	ago/22	set/22	out/22	nov/22	dez/22	Variação Mês Anterior dez/22-nov/22	Variação Mês Anterior %AH
ATIVO CIRCULANTE	**29.607**	**34.505**	**40.753**	**45.763**	**29.614**	**21.028**	**16.850**	**15.944**	**14.989**	**27.451**	**46.776**	**46.851**	**43.729**	**(3.122)**	**-6,7%**
% sobre TOTAL DO ATIVO	**7,7%**	**8,9%**	**10,3%**	**11,5%**	**7,7%**	**5,6%**	**4,6%**	**4,3%**	**4,1%**	**7,2%**	**11,7%**	**11,8%**	**11,1%**		
Caixa e equivalentes	7	8	7	8	7	9	12	4	5	3	7.255	6.848	4	(6.844)	-99,9%
Contas a receber de clientes	55	56	6.357	17.051	4.761	2.195	2	2	14	2	2	2	2	-	0,0%
Estoques	29.136	34.045	33.985	28.172	22.586	18.259	16.031	14.921	13.924	26.710	38.553	39.469	43.250	3.780	9,6%
Impostos a recuperar	37	42	44	46	49	51	55	56	60	62	66	66	69	4	5,5%
Outras contas a receber	364	349	358	485	2.211	513	751	961	985	675	901	466	404	(62)	-13,3%
Despesas antecipadas	7	6	4	2	-	-	-	-	-	-	-	-	-	-	0,0%
ATIVO NÃO CIRCULANTE	**353.647**	**353.624**	**353.537**	**353.469**	**353.290**	**352.535**	**353.092**	**353.052**	**353.187**	**353.031**	**352.976**	**350.932**	**350.805**	**(128)**	**0,0%**
% sobre TOTAL DO ATIVO	**92,3%**	**91,1%**	**89,7%**	**88,5%**	**92,3%**	**94,4%**	**95,4%**	**95,7%**	**95,9%**	**92,8%**	**88,3%**	**88,2%**	**88,9%**		
Partes relacionadas	345.887	345.872	345.792	345.732	345.561	344.813	345.378	345.346	345.489	345.340	345.294	343.257	343.138	(120)	0,0%
Estoques	-	-	-	-	-	-	-	-	-	-	-	-	-	-	0,0%
Outras contas a receber	2.369	2.369	2.369	2.369	2.369	2.369	2.369	2.369	2.369	2.369	2.369	2.369	2.369	-	0,0%
Investimentos	5.060	5.060	5.060	5.060	5.060	5.060	5.060	5.060	5.060	5.060	5.060	5.060	5.060	-	0,0%
Imobilizado	331	323	316	308	301	293	285	277	269	262	254	246	238	(8)	-3,2%
TOTAL DO ATIVO	**383.254**	**388.129**	**394.290**	**399.233**	**382.904**	**373.563**	**369.942**	**368.995**	**368.176**	**380.482**	**399.752**	**397.783**	**394.533**	**(3.250)**	**-0,8%**

Considerações:

Em dezembro de 2022 o grupo de contas do Ativo Circulante apresentou redução de 6,7% na comparação com mês anterior.

O Ativo Não Circulante não apresentou variações na comparação com mês anterior.

Documento assinado digitalmente, conforme MP nº 2.200-2/2001, Lei nº 11.419/2006, resolução do Projudi, do TJPR/OE
Validação deste em https://projudi.tjpr.jus.br/projudi/ - Identificador: PJT8L 36LQJ 3D64M TJHTU

PROJUDI - Processo: 0000745-65.2017.8.16.0162 - Ref. mov. 164424.2 - Assinado digitalmente por Alexandre Correa Nasser de Melo:03765173959
02/03/2023: JUNTADA DE PETIÇÃO DE MANIFESTAÇÃO DA PARTE. Arq: Relatório Mensal de Atividades - Dezembro de 2022

4.2.2 Passivos

A seguir apresenta-se as contas do Balanço Patrimonial Passivo – Obrigações:

Zanin Agropecuária Ltda. (Em R$ Milhares)

PASSIVO	dez/21	jan/22	fev/22	mar/22	abr/22	mai/22	jun/22	jul/22	ago/22	set/22	out/22	nov/22	dez/22	Variação Mês Anterior dez/22-nov/22	Variação Mês Anterior %AH
PASSIVO CIRCULANTE	**659.825**	**664.769**	**666.853**	**660.883**	**637.747**	**625.716**	**618.155**	**617.054**	**617.219**	**629.377**	**650.903**	**650.755**	**647.883**	**(2.872)**	**-0,4%**
% sobre TOTAL DO PASSIVO E PL	**172,2%**	**171,3%**	**169,1%**	**165,5%**	**166,6%**	**167,5%**	**167,1%**	**167,2%**	**167,6%**	**165,4%**	**162,8%**	**163,6%**	**164,2%**		
Fornecedores	22.932	27.173	31.170	33.446	24.623	8.962	7.938	7.857	4.419	14.709	28.099	31.547	34.843	3.296	10,4%
Empréstimos e financiamentos	1.055	3.071	3.671	3.521	356	3.159	1.056	1.056	1.485	1.633	1.723	1.901	1.918	17	0,9%
Obrigações sociais	-	-	-	-	-	-	-	-	-	-	-	-	-	-	0,0%
Obrigações trabalhistas	246	259	317	331	325	326	277	272	277	313	383	377	279	(98)	-25,9%
Impostos e contribuições a recolher	217	205	223	224	312	302	265	214	189	226	263	287	344	57	20,0%
Outras obrigações	82	65	48	32	1.687	66	59	53	61	51	46	202	237	35	17,5%
Antecipação de Cliente	7	7	7	7	2.221	3.147	7	7	7	7	7	7	3.507	3.500	50268,4%
Partes relacionadas	635.286	633.990	631.417	623.323	608.222	609.755	608.554	607.595	610.780	612.439	620.382	616.434	606.755	(9.680)	-1,6%
PASSIVO NÃO CIRCULANTE	**10.597**	**10.592**	**10.588**	**10.587**	**10.579**	**10.575**	**12.670**	**12.819**	**12.812**	**12.726**	**12.638**	**12.316**	**12.231**	**(85)**	**-0,7%**
% sobre TOTAL DO PASSIVO E PL	**2,8%**	**2,7%**	**2,7%**	**2,7%**	**2,8%**	**2,8%**	**3,4%**	**3,5%**	**3,5%**	**3,3%**	**3,2%**	**3,1%**	**3,1%**		
Empréstimos e financiamentos	16	16	16	16	16	16	2.116	2.116	2.116	2.038	1.960	1.649	1.572	(78)	-4,7%
Impostos e contribuições a recolher	8.763	8.758	8.754	8.753	8.745	8.741	8.736	8.885	8.878	8.870	8.863	8.852	8.845	(8)	-0,1%
Credores - Recuperação Judicial	1.818	1.818	1.818	1.818	1.818	1.818	1.818	1.818	1.818	1.818	1.815	1.815	1.815	-	0,0%
PATRIMÔNIO LÍQUIDO	**(287.167)**	**(287.232)**	**(283.151)**	**(272.238)**	**(265.422)**	**(262.729)**	**(260.884)**	**(260.877)**	**(261.854)**	**(261.622)**	**(263.788)**	**(265.288)**	**(265.580)**	**(293)**	**-0,1%**
% sobre TOTAL DO PASSIVO E PL	**-74,9%**	**-74,0%**	**-71,8%**	**-68,2%**	**-69,3%**	**-70,3%**	**-70,5%**	**-70,7%**	**-71,1%**	**-68,8%**	**-66,0%**	**-66,7%**	**-67,3%**		
Capital social	3.186	3.186	3.186	3.186	3.186	3.186	3.186	3.186	3.186	3.186	3.186	3.186	3.186	-	0,0%
Reserva de Capital	-	-	-	-	-	-	-	-	-	-	-	-	-	-	0,0%
Prejuízo acumulado	(290.354)	(290.419)	(286.337)	(275.424)	(268.608)	(265.915)	(264.070)	(264.064)	(265.041)	(264.808)	(266.975)	(268.474)	(268.767)	(293)	-0,1%
TOTAL DO PASSIVO E PATRIMÔNIO LÍQUIDO	**383.254**	**388.129**	**394.290**	**399.233**	**382.904**	**373.563**	**369.942**	**368.995**	**368.176**	**380.482**	**399.752**	**397.783**	**394.533**	**(3.250)**	**-0,8%**

Considerações:

Em dezembro de 2022 o grupo de contas do Passivo Circulante apresentou redução de 0,4% na comparação com mês anterior.

O Passivo Não Circulante apresentou redução de 0,7% na comparação com mês anterior.

A variação do patrimônio líquido ocorre pelo resultado líquido do exercício apresentado no DRE a seguir.

Documento assinado digitalmente, conforme MP nº 2.200-2/2001, Lei nº 11.419/2006, resolução do Projudi, do TJPR/OE
Validação deste em https://projudi.tjpr.jus.br/projudi/ - Identificador: PJT8L 36LQJ 3D64M TJHTU

4.2.3 Partes Relacionadas

Pelos saldos relevantes destaca-se as contas de Partes Relacionadas que compõem o Balanço Patrimonial.

Zanin Agropecuária Ltda. (Em R$ Milhares)														Variação Mês Anterior	
Partes Relacionadas	**dez/21**	**jan/22**	**fev/22**	**mar/22**	**abr/22**	**mai/22**	**jun/22**	**jul/22**	**ago/22**	**set/22**	**out/22**	**nov/22**	**dez/22**	**nov/22 - dez/22**	***%AH***
Ativo	**345.887**	**345.872**	**345.792**	**345.732**	**345.561**	**344.813**	**345.378**	**345.345**	**345.489**	**345.340**	**345.294**	**343.257**	**343.138**	**(120)**	**0,0%**
Santo Zanin Neto	264.466	264.466	264.466	264.466	264.466	264.466	264.466	264.466	264.466	264.466	264.466	264.466	264.466	-	0,0%
Benedito Biasi Zanin	1.100	1.100	1.100	1.100	1.100	1.100	1.100	1.100	1.100	1.100	1.100	1.100	1.100	-	0,0%
Bruna Caetano Barbosa Zanin Oliveira	3	3	3	3	3	3	3	3	3	3	3	3	3	-	0,0%
Benedito Biasi Zanin Neto	364	364	364	364	364	364	364	364	364	364	364	364	364	-	0,0%
Marcella Caetano Barbosa	3	3	3	3	3	3	3	3	3	3	3	3	3	-	0,0%
Penhas Juntas	59.510	59.464	59.416	59.352	59.206	59.161	59.080	59.053	58.968	58.870	58.815	58.767	58.685	(81)	-0,1%
Terminal Portuário Seara S/A	3.106	3.106	3.102	3.102	3.102	2.420	2.536	2.536	2.742	2.692	2.692	2.585	2.622	37	1,4%
Terminal Maringá S/A	-	-	-	-	-	-	-	-	-	-	-	-	-	-	0,0%
Terminal Itiquira S/A	17.334	17.365	17.338	17.342	17.317	17.296	17.825	17.819	17.843	17.842	17.850	15.969	15.894	(75)	-0,5%
Veneto Comercio e Produtos Agropecuarios Ltda.	0	0	0	0	0	0	0	0	0	0	0	0	0	-	0,0%
Passivo	**635.286**	**633.990**	**631.417**	**623.323**	**608.222**	**609.755**	**608.554**	**607.595**	**610.780**	**612.439**	**620.382**	**616.434**	**606.755**	**(9.680)**	**-1,6%**
Seara Ind. Com. Prod. Agropecuário 2065001	-	-	-	-	-	-	-	-	-	-	-	-	-	-	0,0%
Seara Ind. Com. Prod. Agropecuário 2067001	635.286	633.990	631.417	623.323	608.222	609.755	608.554	607.595	610.780	612.439	620.382	616.434	606.755	(9.680)	-1,6%

Considerações:

Ativo: Variações positivas são relacionadas ao envio de recurso da recuperanda para uma parte relacionada e gera um direito a receber deste valor. As variações negativas são relacionadas ao recebimento dos direitos gerados no passado.

Passivo: As variações positivas são relacionadas ao recebimento de recursos das partes relacionadas e gera uma obrigação deste saldo. As variações negativas refletem o cumprimento destas obrigações.

Documento assinado digitalmente, conforme MP nº 2.200-2/2001, Lei nº 11.419/2006, resolução do Projudi, do TJPR/OE
Validação deste em https://projudi.tjpr.jus.br/projudi/ - Identificador: PJT8L 36LQJ 3D64M TJHTU

4.2.4 Demonstrativo de Resultado do Período

A tabela a seguir apresenta a visão mensal histórica do DRE.

Zanin Agropecuária Ltda. (Em R$ Milhares)

Demonstrativo de Resultado do Exercício Mensal	dez/21	jan/22	fev/22	mar/22	abr/22	mai/22	jun/22	jul/22	ago/22	set/22	out/22	nov/22	dez/22	Variação Mês Anterior	
														dez/22 - nov/22	% AH
RECEITA OPERACIONAL BRUTA	422	93	8.970	20.790	17.561	11.993	5.385	2.923	2.490	1.668	1.721	3.370	149	(3.221)	-95,6%
DEDUÇÕES DA RECEITA BRUTA	(59)	(2)	(66)	(201)	(455)	(143)	(97)	(135)	(176)	(155)	(156)	(265)	(13)	253	95,3%
RECEITA OPERACIONAL LÍQUIDA	**363**	**91**	**8.903**	**20.589**	**17.106**	**11.850**	**5.289**	**2.788**	**2.314**	**1.512**	**1.565**	**3.105**	**137**	**(2.968)**	**-95,6%**
Custo dos produtos, mercadorias e serviços	(229)	(40)	(4.595)	(9.302)	(8.388)	(6.694)	(3.076)	(2.183)	(2.585)	(875)	(3.426)	(3.619)	(164)	3.455	95,5%
% sobre ROL	-63,2%	-44,4%	-51,6%	-45,2%	-49,0%	-56,5%	-58,2%	-78,3%	-111,7%	-57,8%	-219,0%	-116,6%	-119,9%		
RESULTADO BRUTO OPERACIONAL	**133**	**51**	**4.309**	**11.286**	**8.717**	**5.156**	**2.213**	**605**	**(271)**	**638**	**(1.862)**	**(514)**	**(27)**	**487**	**94,7%**
DESPESAS (RECEITAS) OPERACIONAIS	**(133)**	**(116)**	**(227)**	**(373)**	**(1.901)**	**(2.463)**	**(369)**	**(598)**	**(705)**	**(405)**	**(305)**	**(985)**	**(266)**	**720**	73,1%
% sobre ROL	-36,7%	-126,8%	-2,5%	-1,8%	-11,1%	-20,8%	-7,0%	-21,5%	-30,5%	-26,8%	-19,5%	-31,7%	-194,3%		
Despesas com vendas		-												-	0,0%
Despesas gerais e administrativas	(121)	(81)	(147)	(267)	(1.803)	(2.151)	(271)	(490)	(641)	(298)	(192)	(974)	(177)	797	81,9%
Resultado financeiro líquido	(15)	(35)	(80)	(106)	(101)	(312)	(99)	(110)	(64)	(109)	(112)	(12)	(90)	(79)	-669,8%
Outros resultados operacionais	3	-	-	-	2	-	2	1	-	2	-	-	1	1	100,0%
RESULTADO ANTES DAS PROVISÕES	**1**	**(65)**	**4.082**	**10.913**	**6.816**	**2.693**	**1.845**	**7**	**(977)**	**233**	**(2.166)**	**(1.500)**	**(293)**	**1.207**	**80,5%**
Imposto de renda e contribuição social	-	-	-	-	-	-	-	-	-	-	-	-	-	-	0,0%
RESULTADO LÍQUIDO DO EXERCÍCIO	**1**	**(65)**	**4.082**	**10.913**	**6.816**	**2.693**	**1.845**	**7**	**(977)**	**233**	**(2.166)**	**(1.500)**	**(293)**	**1.207**	**80,5%**
% sobre ROL	0%	-71%	46%	53%	40%	23%	35%	0%	-42%	15%	-138%	-48%	-214%		

Documento assinado digitalmente, conforme MP nº 2.200-2/2001, Lei nº 11.419/2006, resolução do Projudi, do TJPR/OE
Validação deste em https://projudi.tjpr.jus.br/projudi/ - Identificador: PJT8L 36LQJ 3D64M TJHTU

4.3 Demonstrações Financeiras: Penhas Juntas Administração e Participações Ltda.

4.3.1 Ativos

A seguir apresenta-se as contas do Balanço Patrimonial Ativo – Bens e Direitos:

Penhas Juntas Administração e Participações Ltda. (Em R$ Milhares)														Variação Mês Anterior	
ATIVO	**dez/21**	**jan/22**	**fev/22**	**mar/22**	**abr/22**	**mai/22**	**jun/22**	**jul/22**	**ago/22**	**set/22**	**out/22**	**nov/22**	**dez/22**	**dez/22-nov/22**	***% AH***
ATIVO CIRCULANTE	**61**	**64**	**64**	**64**	**77**	**76**	**71**	**77**	**67**	**77**	**72**	**80**	**61**	**(19)**	**-24,3%**
% sobre TOTAL DO ATIVO	**0,1%**	**0,1%**	**0,1%**	**0,1%**	**0,2%**	**0,2%**	**0,2%**	**0,2%**	**0,2%**	**0,2%**	**0,2%**	**0,2%**	**0,1%**		
Caixa e equivalentes de caixa	1	1	1	2	1	1	1	1	1	10	10	10	1	(9)	-90,6%
Contas a receber de clientes	26	26	26	26	26	26	26	26	26	26	26	26	26	-	0,0%
Estoques	-	-	-	-	-	-	-	-	-	-	-	-	-	-	0,0%
Impostos a recuperar	2	2	2	2	2	2	2	2	2	2	2	2	2	-	0,0%
Outras contas a receber	33	28	28	28	31	31	28	36	28	31	28	37	28	(9)	-24,0%
Despesas antecipadas	-	7	7	6	18	16	14	12	10	8	7	5	3	(2)	-30,8%
ATIVO NÃO CIRCULANTE	**53.736**	**53.718**	**43.595**	**43.478**	**43.323**	**43.237**	**43.113**	**43.083**	**43.003**	**42.924**	**42.868**	**42.828**	**42.765**	**(62)**	**-0,1%**
% sobre TOTAL DO ATIVO	**99,9%**	**99,9%**	**99,9%**	**99,9%**	**99,8%**	**99,8%**	**99,8%**	**99,8%**	**99,8%**	**99,8%**	**99,8%**	**99,8%**	**99,9%**		
Partes relacionadas	361	344	3.479	3.367	3.214	3.128	3.006	2.976	2.898	2.819	2.764	2.725	2.663	(62)	-2,3%
Créditos a receber com terceiros	1	1	1	1	1	1	1	1	1	1	1	1	1	-	0,0%
Estoques	-	-	-	-	-	-	-	-	-	-	-	-	-	-	0,0%
Investimentos	663	663	663	658	658	658	658	658	658	658	658	658	658	-	0,0%
Imobilizado	52.711	52.710	39.452	39.451	39.451	39.450	39.449	39.448	39.447	39.446	39.445	39.444	39.443	(1)	0,0%
TOTAL DO ATIVO	**53.797**	**53.783**	**43.659**	**43.541**	**43.401**	**43.312**	**43.184**	**43.159**	**43.070**	**43.000**	**42.940**	**42.908**	**42.826**	**(82)**	**-0,2%**

Considerações:

Em dezembro de 2022 o grupo de contas do Ativo Circulante apresentou redução de 24,3%, em comparação ao mês anterior.

O Ativo Não Circulante apresentou redução de -0,1%, em comparação ao mês anterior

Documento assinado digitalmente, conforme MP nº 2.200-2/2001, Lei nº 11.419/2006, resolução do Projudi, do TJPR/OE
Validação deste em https://projudi.tjpr.jus.br/projudi/ - Identificador: PJT8L 36LQJ 3D64M TJHTU

PROJUDI - Processo: 0000745-65.2017.8.16.0162 - Ref. mov. 164424.2 - Assinado digitalmente por Alexandre Correa Nasser de Melo:03765173959
02/03/2023: JUNTADA DE PETIÇÃO DE MANIFESTAÇÃO DA PARTE. Arq: Relatório Mensal de Atividades - Dezembro de 2022

4.3.2 Passivos

A seguir apresenta-se as contas do Balanço Patrimonial Passivo – Obrigações:

Penhas Juntas Administração e Participações Ltda. (Em R$ Milhares)

PASSIVO	dez/21	jan/22	fev/22	mar/22	abr/22	mai/22	jun/22	jul/22	ago/22	set/22	out/22	nov/22	dez/22	Variação Mês Anterior dez/22-nov/22	%AH
PASSIVO CIRCULANTE	**69.812**	**69.824**	**59.725**	**59.666**	**59.549**	**59.484**	**59.378**	**59.362**	**59.278**	**59.208**	**59.145**	**59.108**	**59.029**	**(79)**	**-0,1%**
% sobre TOTAL DO PASSIVO E PL	**129,8%**	**129,8%**	**136,8%**	**137,0%**	**137,2%**	**137,3%**	**137,5%**	**137,5%**	**137,6%**	**137,7%**	**137,7%**	**137,8%**	**137,8%**		
Fornecedores	37	19	18	27	20	16	13	19	47	62	55	55	67	12	21,3%
Empréstimos e financiamentos	-	-	-	-	-	-	-	-	-	-	-	-	-	-	0,0%
Obrigações sociais	-	-	-	-	-	-	-	-	-	-	-	-	-	-	0,0%
Obrigações trabalhistas	167	166	173	170	175	161	151	161	103	149	150	157	132	(25)	-16,0%
Impostos e contribuições a recolher	130	129	112	113	133	135	126	125	116	126	124	129	144	16	12,1%
Outras obrigações	-	8	6	3	15	10	7	3	43	-	-	-	-	-	0,0%
Partes relacionadas	69.478	69.503	59.416	59.352	59.206	59.161	59.080	59.054	58.969	58.871	58.816	58.767	58.686	(81)	-0,1%
PASSIVO NÃO CIRCULANTE	**19.596**	**19.587**	**19.579**	**19.572**	**19.562**	**19.554**	**19.545**	**19.537**	**19.529**	**19.520**	**19.512**	**19.504**	**19.495**	**(8)**	**0,0%**
% sobre TOTAL DO PASSIVO E PL	**36,4%**	**36,4%**	**44,8%**	**44,9%**	**45,1%**	**45,1%**	**45,3%**	**45,3%**	**45,3%**	**45,4%**	**45,4%**	**45,5%**	**45,5%**		
Outras obrigações	257	248	240	233	223	215	207	198	190	181	173	165	156	(8)	-5,1%
Credores - Recuperação Judicial	19.339	19.339	19.339	19.339	19.339	19.339	19.339	19.339	19.339	19.339	19.339	19.339	19.339	-	0,0%
PATRIMÔNIO LÍQUIDO	**(35.611)**	**(35.629)**	**(35.645)**	**(35.696)**	**(35.711)**	**(35.725)**	**(35.739)**	**(35.739)**	**(35.736)**	**(35.728)**	**(35.717)**	**(35.704)**	**(35.698)**	**6**	**0,0%**
% sobre TOTAL DO PASSIVO E PL	**-66,2%**	**-66,2%**	**-81,6%**	**-82,0%**	**-82,3%**	**-82,5%**	**-82,8%**	**-82,8%**	**-83,0%**	**-83,1%**	**-83,2%**	**-83,2%**	**-83,4%**		
Capital social	3.457	3.457	3.457	3.457	3.457	3.457	3.457	3.457	3.457	3.457	3.457	3.457	3.457	-	0,0%
Prejuízo acumulado	(39.069)	(39.087)	(39.102)	(39.153)	(39.168)	(39.183)	(39.196)	(39.197)	(39.194)	(39.185)	(39.174)	(39.162)	(39.156)	6	0,0%
PASSIVO E PATRIMÔNIO LÍQUIDO	**53.797**	**53.783**	**43.659**	**43.541**	**43.401**	**43.312**	**43.184**	**43.159**	**43.070**	**43.000**	**42.940**	**42.908**	**42.826**	**(82)**	**-0,2%**

Considerações:

Em dezembro de 2022 o grupo de contas do Passivo apresentou redução de 0,1%, em comparação ao mês anterior.

O Passivo Não Circulante não apresentou variações percentuais relevantes.

A variação do patrimônio líquido ocorre pelo resultado líquido do exercício apresentado no DRE a seguir.

Documento assinado digitalmente, conforme MP nº 2.200-2/2001, Lei nº 11.419/2006, resolução do Projudi, do TJPR/OE
Validação deste em https://projudi.tjpr.jus.br/projudi/ - Identificador: PJT8L 36LQJ 3D64M TJHTU

PROJUDI - Processo: 0000745-65.2017.8.16.0162 - Ref. mov. 164424.2 - Assinado digitalmente por Alexandre Correa Nasser de Melo:03765173959
02/03/2023: JUNTADA DE PETIÇÃO DE MANIFESTAÇÃO DA PARTE. Arq: Relatório Mensal de Atividades - Dezembro de 2022

4.3.3 Partes Relacionadas

Pelos saldos relevantes destaca-se as contas de Partes Relacionadas que compõem o Balanço Patrimonial.

Penhas Juntas Administração e Participações Ltda. (Em R$ Milhares)														Variação Mês Anterior	
Partes Relacionadas	**dez/21**	**jan/22**	**fev/22**	**mar/22**	**abr/22**	**mai/22**	**jun/22**	**jul/22**	**ago/22**	**set/22**	**out/22**	**nov/22**	**dez/22**	**dez/22-nov/22**	***%AH***
Ativo	**325**	**308**	**3.444**	**3.332**	**3.178**	**3.109**	**2.987**	**2.957**	**2.879**	**2.800**	**2.745**	**2.706**	**2.644**	**(62)**	**-2%**
Marcella Caetano Barbosa Zanin	22	22	22	22	22	22	22	22	22	22	22	22	22	-	0%
Benedito Biasi Zanin Neto	3	3	3	3	3	3	3	3	3	3	3	3	3	-	0%
Santo Zanin Neto	0	0	0	0	0	0	0	0	0	0	0	0	0	-	0%
Terminal Itiquira S/A	299	283	274	221	206	201	191	191	191	191	190	185	185	(0)	0%
Terminal Maringa S/A	-	-	-	-	-	-	-	-	-	-	-	-	-	-	0%
Seara Industria e Comercio de Produtos Agropecuarios Ltda	-	-	3.144	3.086	2.946	2.883	2.770	2.740	2.662	2.583	2.529	2.495	2.433	(62)	-2%
Passivo	**69.478**	**69.503**	**59.416**	**59.352**	**59.206**	**59.161**	**59.080**	**59.054**	**58.969**	**58.871**	**58.816**	**58.767**	**58.686**	**(81)**	**0%**
Seara Industria E Comercio De Produtos Agro-Pecuarios Ltda	9.967	10.038	-	-	-	-	-	-	-	-	-	-	-	-	0%
Zanin Agropecuaria Ltda	59.510	59.464	59.416	59.352	59.206	59.161	59.080	59.053	58.968	58.870	58.815	58.767	58.685	(81)	0%
Brunna C B Zanin De Oliveira	0	0	0	0	0	0	0	0	0	0	0	0	0	-	0%

Considerações:

Ativo: Variações positivas são relacionadas ao envio de recurso da recuperanda para uma parte relacionada e gera um direito a receber deste valor. As variações negativas são relacionadas ao recebimento dos direitos gerados no passado.

Passivo: As variações positivas são relacionadas ao recebimento de recursos das partes relacionadas e gera uma obrigação deste saldo. As variações negativas refletem o cumprimento destas obrigações.

Documento assinado digitalmente, conforme MP nº 2.200-2/2001, Lei nº 11.419/2006, resolução do Projudi, do TJPR/OE
Validação deste em https://projudi.tjpr.jus.br/projudi/ - Identificador: PJT8L 36LQJ 3D64M TJHTU

4.3.4 Demonstrativo de Resultado do Período

A tabela a seguir apresenta a visão mensal histórica do DRE.

Penhas Juntas Administração e Participações Ltda. (Em R$ Milhares)

Demonstrativo de Resultado do Exercício Mensal	dez/21	jan/22	fev/22	mar/22	abr/22	mai/22	jun/22	jul/22	ago/22	set/22	out/22	nov/22	dez/22	Variação Mês Anterior	
														dez/22 - nov/22	% AH
RECEITA OPERACIONAL BRUTA	-	-	-	-	-	-	-	-	-	-	-	-	-	-	0,0%
DEDUÇÕES DA RECEITA BRUTA	-	-	-	-	-	-	-	-	-	-	-	-	-	-	0,0%
RECEITA OPERACIONAL LÍQUIDA	**-**	**-**	**-**	**-**	**-**	**-**	**-**	**-**	**-**	**-**	**-**	**-**	**-**	**-**	**0,0%**
Custo das vendas	-	-	-	-	-	-	-	-	-	-	-	-	-	-	0,0%
% sobre ROL	0,0%	0,0%	0,0%	0,0%	0,0%	0,0%	0,0%	0,0%	0,0%	0,0%	0,0%	0,0%	0,0%		
LUCRO BRUTO OPERACIONAL	**-**	**-**	**-**	**-**	**-**	**-**	**-**	**-**	**-**	**-**	**-**	**-**	**-**	**-**	**0,0%**
DESPESAS (RECEITAS) OPERACIONAIS	**(14)**	**(18)**	**(16)**	**(51)**	**(15)**	**(15)**	**(13)**	**(1)**	**3**	**14**	**13**	**15**	**8**	**(7)**	**-45,9%**
% sobre ROL	0,0%	0,0%	0,0%	0,0%	0,0%	0,0%	0,0%	0,0%	0,0%	0,0%	0,0%	0,0%	0,0%		
Despesas com vendas	-	-	-	-	-	-	-	-	-	-	-	-	-	-	0,0%
Despesas gerais e administrativas	(14)	(17)	(11)	(51)	(14)	(14)	(12)	(19)	(15)	(13)	(15)	(12)	(19)	(7)	-54,0%
Resultado financeiro, líquido	(0)	(1)	(4)	(1)	(1)	(1)	(1)	(2)	(1)	(2)	(1)	(1)	(2)	(0)	-14,4%
Outros resultados operacionais	-	-	-	-	-	-	-	19	19	29	29	29	29	0	0,1%
RESULTADO DEPOIS DO RESULTADO FINANCE	**(14)**	**(18)**	**(16)**	**(51)**	**(15)**	**(15)**	**(13)**	**(1)**	**3**	**14**	**13**	**15**	**8**	**(7)**	**-45,9%**
Imposto de renda e contribuição social	-	-	-	-	-	-	-	-	-	(5)	(2)	(2)	(2)	(0)	-0,1%
RESULTADO LÍQUIDO DO EXERCÍCIO	**(14)**	**(18)**	**(16)**	**(51)**	**(15)**	**(15)**	**(13)**	**(1)**	**3**	**9**	**11**	**13**	**6**	**(7)**	**-54,2%**
% sobre ROL	0%	0%	0%	0%	0%	0%	0%	0%	0%	0%	0%	0%	0%		

Documento assinado digitalmente, conforme MP nº 2.200-2/2001, Lei nº 11.419/2006, resolução do Projudi, do TJPR/OE
Validação deste em https://projudi.tjpr.jus.br/projudi/ - Identificador: PJT8L 36LQJ 3D64M TJHTU

PROJUDI - Processo: 0000745-65.2017.8.16.0162 - Ref. mov. 164424.2 - Assinado digitalmente por Alexandre Correa Nasser de Melo:03765173959
02/03/2023: JUNTADA DE PETIÇÃO DE MANIFESTAÇÃO DA PARTE. Arq: Relatório Mensal de Atividades - Dezembro de 2022

4.4 Demonstrações Financeiras: Terminal Itiquira S/A.

4.4.1 Ativos

A seguir apresenta-se as contas do Balanço Patrimonial Ativo – Bens e Direitos:

Terminal Itiquira S/A. (Em R$ Milhares)														Variação Mês Anterior	
BALANÇO PATRIMONIAL	**dez/21**	**jan/22**	**fev/22**	**mar/22**	**abr/22**	**mai/22**	**jun/22**	**jul/22**	**ago/22**	**set/22**	**out/22**	**nov/22**	**dez/22**	**dez/22-nov/22**	***%AH***
ATIVO CIRCULANTE	**1.656**	**1.898**	**2.233**	**720**	**1.507**	**2.346**	**1.941**	**1.988**	**1.307**	**445**	**445**	**466**	**147**	**(319)**	**-68,5%**
% sobre TOTAL DO ATIVO	**3,4%**	**3,8%**	**4,4%**	**1,5%**	**3,0%**	**4,9%**	**4,1%**	**4,1%**	**2,7%**	**0,9%**	**1,0%**	**1,1%**	**0,3%**		
Caixa e equivalentes de caixa	164	95	73	69	77	384	68	443	533	67	68	68	67	(1)	-1,0%
Contas a receber de clientes	1.362	1.686	2.059	562	1.346	1.880	1.791	1.465	687	298	298	298	-	(298)	-100,0%
Impostos a Recuperar	75	75	75	75	75	75	75	75	75	75	75	75	75	-	0,0%
Outros Créditos	17	14	8	5	9	8	7	5	12	5	5	26	5	(21)	-79,5%
Partes relacionadas	-	-	-	-	-	-	-	-	-	-	-	-	-	-	0,0%
Despesas antecipadas	38	28	19	9	-	-	-	-	-	-	-	-	-	-	0,0%
ATIVO NÃO CIRCULANTE	**47.597**	**48.251**	**48.732**	**48.375**	**48.237**	**45.238**	**45.879**	**46.406**	**46.980**	**46.648**	**45.914**	**43.618**	**43.811**	**193**	**0,4%**
% sobre TOTAL DO ATIVO	**96,6%**	**96,2%**	**95,6%**	**98,5%**	**97,0%**	**95,1%**	**95,9%**	**95,9%**	**97,3%**	**99,1%**	**99,0%**	**98,9%**	**99,7%**		
Partes relacionadas	27.557	28.211	28.692	28.335	28.198	25.198	25.839	26.367	26.939	26.258	45.417	43.441	43.634	193	0,4%
Outras contas a receber	147	147	147	147	147	147	147	147	148	497	497	176	176	-	0,0%
Investimento	19.893	19.893	19.893	19.893	19.893	19.893	19.893	19.893	19.893	19.893	-	-	-	-	0,0%
Imobilizado	-	-	-	-	-	-	-	-	-	-	-	-	-	-	0,0%
Intangível	-	-	-	-	-	-	-	-	-	-	-	-	-	-	0,0%
TOTAL DO ATIVO	**49.253**	**50.149**	**50.965**	**49.095**	**49.744**	**47.584**	**47.820**	**48.394**	**48.288**	**47.092**	**46.359**	**44.083**	**43.958**	**(126)**	**-0,3%**

Considerações:

Em dezembro de 2022 o grupo de contas do Ativo Circulante apresentou redução de 68,5% na comparação com mês anterior.

O Ativo Não Circulante apresentou aumento de 0,4% na comparação com mês anterior.

Documento assinado digitalmente, conforme MP nº 2.200-2/2001, Lei nº 11.419/2006, resolução do Projudi, do TJPR/OE
Validação deste em https://projudi.tjpr.jus.br/projudi/ - Identificador: PJT8L 36LQJ 3D64M TJHTU

PROJUDI - Processo: 0000745-65.2017.8.16.0162 - Ref. mov. 164424.2 - Assinado digitalmente por Alexandre Correa Nasser de Melo:03765173959
02/03/2023: JUNTADA DE PETIÇÃO DE MANIFESTAÇÃO DA PARTE. Arq: Relatório Mensal de Atividades - Dezembro de 2022

4.4.2 Passivos

A seguir apresenta-se as contas do Balanço Patrimonial Passivo – Obrigações:

Terminal Itiquira S/A. (Em R$ Milhares)

BALANÇO PATRIMONIAL	dez/21	jan/22	fev/22	mar/22	abr/22	mai/22	jun/22	jul/22	ago/22	set/22	out/22	nov/22	dez/22	Variação Mês Anterior dez/22-nov/22	% AH
PASSIVO CIRCULANTE	**36.948**	**37.178**	**37.362**	**35.754**	**36.052**	**37.305**	**36.811**	**37.209**	**36.667**	**35.885**	**35.185**	**33.247**	**33.168**	**(79)**	**-0,2%**
% sobre TOTAL DO PASSIVO E PL	**75,0%**	**74,1%**	**73,3%**	**72,8%**	**72,5%**	**78,4%**	**77,0%**	**76,9%**	**75,9%**	**76,2%**	**75,9%**	**75,4%**	**75,5%**		
Fornecedores	76	205	191	87	173	244	271	287	233	110	79	42	64	22	51,9%
Empréstimos e financiamentos	847	1.011	1.521	211	217	1.392	628	1.184	499	-	-	-	-	-	0,0%
Obrigações sociais	-	-	-	-	-	-	-	-	-	-	-	-	-	-	0,0%
Obrigações Trabalhistas	269	278	293	323	388	393	390	412	413	312	319	296	235	(61)	-20,6%
Impostos e contribuições a recolher	521	692	897	808	989	1.136	886	768	941	885	917	950	984	34	3,6%
Antecipação de Clientes	539	281	86	-	-	-	-	-	0	0	0	0	0	-	0,0%
Outras obrigações	8.878	8.878	8.878	8.878	8.878	8.878	8.878	8.878	8.878	8.878	8.878	8.878	8.878	-	0,0%
Partes relacionadas	25.818	25.833	25.496	25.447	25.408	25.261	25.759	25.679	25.702	25.701	24.991	23.081	23.007	(74)	-0,3%
PASSIVO NÃO CIRCULANTE	**4.591**	**4.572**	**4.569**	**4.536**	**4.518**	**660**	**884**	**861**	**838**	**816**	**793**	**771**	**749**	**(22)**	**-2,8%**
% sobre TOTAL DO PASSIVO E PL	**9,3%**	**9,1%**	**9,0%**	**9,2%**	**9,1%**	**1,4%**	**1,8%**	**1,8%**	**1,7%**	**1,7%**	**1,7%**	**1,7%**	**1,7%**		
Impostos e contribuições a recolher	627	609	606	573	554	536	761	737	715	692	670	648	626	(22)	-3,4%
Outras obrigações	63	63	63	63	63	63	63	63	63	63	63	63	63	-	0,0%
Credores - Recuperação Judicial	3.900	3.900	3.900	3.900	3.900	61	61	61	61	61	59	59	59	-	0,0%
PATRIMÔNIO LÍQUIDO	**7.715**	**8.398**	**9.033**	**8.806**	**9.175**	**9.620**	**10.125**	**10.325**	**10.783**	**10.391**	**10.382**	**10.065**	**10.040**	**(25)**	**-0,2%**
% sobre TOTAL DO PASSIVO E PL	**15,7%**	**16,7%**	**17,7%**	**17,9%**	**18,4%**	**20,2%**	**21,2%**	**21,3%**	**22,3%**	**22,1%**	**22,4%**	**22,8%**	**22,8%**		
Capital social	7.000	7.000	7.000	7.000	7.000	7.000	7.000	7.000	7.000	7.000	7.000	7.000	7.000	-	0,0%
Reserva de retenção de lucros	715	1.398	2.033	1.806	2.175	2.620	3.125	3.325	3.783	3.391	3.382	3.065	3.040	(25)	-0,8%
														-	0,0%
TOTAL DO PASSIVO E PATRIMÔNIO LÍQUIDO	**49.253**	**50.149**	**50.965**	**49.095**	**49.744**	**47.584**	**47.820**	**48.394**	**48.288**	**47.092**	**46.359**	**44.083**	**43.958**	**(126)**	**-0,3%**

Considerações:

Em dezembro de 2022 o grupo de contas do Passivo Circulante apresentou redução de 0,2% na comparação com mês anterior.

O Passivo Não Circulante apresentou redução de 2,8% na comparação com mês anterior

A variação do patrimônio líquido ocorre pelo resultado líquido do exercício apresentado no DRE a seguir.

Documento assinado digitalmente, conforme MP nº 2.200-2/2001, Lei nº 11.419/2006, resolução do Projudi, do TJPR/OE
Validação deste em https://projudi.tjpr.jus.br/projudi/ - Identificador: PJT8L 36LQJ 3D64M TJHTU

4.4.3 Partes Relacionadas

Pelos saldos relevantes destaca-se as contas de Partes Relacionadas que compõem o Balanço Patrimonial.

Terminal Itiquira S/A. (Em R$ Milhares)														Variação Mês Anterior	
Partes Relacionadas	**dez/21**	**jan/22**	**fev/22**	**mar/22**	**abr/22**	**mai/22**	**jun/22**	**jul/22**	**ago/22**	**set/22**	**out/22**	**nov/22**	**dez/22**	**nov/22-dez/22**	***% AH***
Ativo	**27.557**	**28.211**	**28.692**	**28.335**	**28.198**	**25.198**	**25.839**	**26.367**	**26.939**	**26.258**	**45.417**	**43.441**	**43.634**	**193**	**0,4%**
Terminal Maringá	-	-	-	-	-	-	-	-	-	-	-	-	-	-	0,0%
Seara Ind. Com.	27.552	28.206	28.687	28.334	28.196	25.197	25.838	26.365	26.938	26.256	45.416	43.440	43.633	193	0,4%
BVS	1	1	1	1	1	1	1	1	1	1	1	1	1	-	0,0%
UPI terminal Agro Logistico de Londrina Ltda.	4	4	4	-	-	-	-	-	-	-	-	-	-	-	0,0%
Upi Terminal Itiquira Ltda	0	0	0	-	-	-	-	-	-	-	-	-	-	-	0,0%
Passivo	**25.818**	**25.833**	**25.496**	**25.447**	**25.408**	**25.261**	**25.759**	**25.679**	**25.702**	**25.510**	**24.991**	**23.081**	**23.007**	**(74)**	**-0,3%**
Zanin Agropecuária	17.334	17.365	17.338	17.342	17.317	17.296	17.825	17.819	17.843	17.842	17.850	15.969	15.894	(75)	-0,5%
Santo Zanin Neto	5.923	5.923	5.923	5.923	5.923	5.923	5.923	5.923	5.923	5.923	5.923	5.923	5.923	-	0,0%
Terminal Portuário Seara	2.261	2.261	1.961	1.961	1.961	1.841	1.819	1.744	1.744	1.744	1.027	1.003	1.004	1	0,1%
Penhas Juntas	299	283	274	221	206	201	191	191	191	-	190	185	185	(0)	0,0%
Seara Ind. Com.	-	-	-	-	-	-	-	-	-	-	-	-	-	-	0,0%

Considerações:

Ativo: Variações positivas são relacionadas ao envio de recurso da recuperanda para uma parte relacionada e gera um direito a receber deste valor. As variações negativas são relacionadas ao recebimento dos direitos gerados no passado.

Passivo: As variações positivas são relacionadas ao recebimento de recursos das partes relacionadas e gera uma obrigação deste saldo. As variações negativas refletem o cumprimento destas obrigações.

Documento assinado digitalmente, conforme MP nº 2.200-2/2001, Lei nº 11.419/2006, resolução do Projudi, do TJPR/OE
Validação deste em https://projudi.tjpr.jus.br/projudi/ - Identificador: PJT8L 36LQJ 3D64M TJHTU

4.4.4 Demonstrativo de Resultado do Período

A tabela a seguir apresenta a visão mensal histórica do DRE.

Terminal Itiquira S/A. (Em R$ Milhares)

Demonstrativo de Resultado do Exercício Mensal	dez/21	jan/22	fev/22	mar/22	abr/22	mai/22	jun/22	jul/22	ago/22	set/22	out/22	nov/22	dez/22	Variação Mês Anterior dez/22 - nov/22	Variação Mês Anterior % AH
RECEITA OPERACIONAL BRUTA	1.013	1.337	1.134	174	997	1.184	1.408	818	1.099	-	102	80	77	(3)	-3,9%
DEDUÇÕES DA RECEITA BRUTA	(88)	(116)	(98)	(15)	(86)	(102)	(122)	(71)	(95)	-	(11)	(9)	(9)	0	3,6%
RECEITA OPERACIONAL LÍQUIDA	**926**	**1.221**	**1.036**	**159**	**911**	**1.082**	**1.286**	**747**	**1.004**	**-**	**90**	**71**	**68**	**(3)**	**-3,9%**
Custo dos produtos, mercadorias e serviços	(151)	(328)	(177)	(287)	(358)	(340)	(431)	(366)	(335)	(355)	(106)	(398)	(104)	294	73,9%
% sobre ROL	-16,3%	-26,8%	-17,1%	-180,4%	-39,3%	-31,4%	-33,5%	-49,0%	-33,4%	0,0%	-117,6%	-562,6%	-152,8%		
RESULTADO BRUTO OPERACIONAL	**775**	**894**	**859**	**(128)**	**553**	**742**	**855**	**381**	**669**	**(355)**	**(16)**	**(327)**	**(36)**	**291**	**89,0%**
DESPESAS (RECEITAS) OPERACIONAIS	**(98)**	**(45)**	**(63)**	**(71)**	**(70)**	**(123)**	**(97)**	**(71)**	**(58)**	**(27)**	**42**	**47**	**32**	**(15)**	**-32,3%**
% sobre ROL	-12,6%	-5,0%	-7,3%	55,7%	-12,7%	-16,6%	-11,3%	-18,7%	-8,7%	7,5%	-262,8%	-14,4%	-88,9%		
Despesas com vendas	-	-	-	-	-	-	-	-	-	-	-	-	-	-	0,0%
Despesas gerais e administrativas	(98)	(45)	(63)	(71)	(70)	(123)	(97)	(71)	(58)	(27)	(28)	(23)	(36)	(13)	-58,7%
Resultado financeiro líquido	(16)	(22)	(40)	(11)	(8)	(47)	(102)	(23)	(34)	(12)	(3)	(5)	8	14	257,1%
Outros resultados operacionais	-	-	-	-	-	-	-	-	-	-	69	70	68	(2)	-2,7%
RESULTADO ANTES DAS PROVISÕES	**662**	**827**	**756**	**(210)**	**475**	**572**	**656**	**287**	**576**	**(393)**	**23**	**(286)**	**4**	**290**	**101,6%**
Imposto de renda e contribuição social	(109)	(143)	(121)	(17)	(107)	(127)	(151)	(87)	(118)	2	(33)	(30)	(29)	1	3,2%
RESULTADO LÍQUIDO DO EXERCÍCIO	**553**	**683**	**635**	**(227)**	**369**	**445**	**505**	**200**	**458**	**(391)**	**(10)**	**(316)**	**(25)**	**291**	**92,1%**
% sobre ROL	60%	56%	61%	-143%	40%	41%	39%	27%	46%	0%	-11%	-447%	-37%		

Documento assinado digitalmente, conforme MP nº 2.200-2/2001, Lei nº 11.419/2006, resolução do Projudi, do TJPR/OE
Validação deste em https://projudi.tjpr.jus.br/projudi/ - Identificador: PJT8L 36LQJ 3D64M TJHTU

PROJUDI - Processo: 0000745-65.2017.8.16.0162 - Ref. mov. 164424.2 - Assinado digitalmente por Alexandre Correa Nasser de Melo:03765173959
02/03/2023: JUNTADA DE PETIÇÃO DE MANIFESTAÇÃO DA PARTE. Arq: Relatório Mensal de Atividades - Dezembro de 2022

PROJUDI - Processo: 0000745-65.2017.8.16.0162 - Ref. mov. 164424.2 - Assinado digitalmente por Alexandre Correa Nasser de Melo:03765173959
02/03/2023: JUNTADA DE PETIÇÃO DE MANIFESTAÇÃO DA PARTE. Arq: Relatório Mensal de Atividades - Dezembro de 2022

4.5 Demonstrações Financeiras: BVS Produtos Plásticos Ltda.

4.5.1 Ativos

BVS Produtos Plásticos Ltda. (Em R$ Milhares)

ATIVO	dez/21	jan/22	fev/22	mar/22	abr/22	mai/22	jun/22	jul/22	ago/22	set/22	out/22	nov/22	dez/22	Variação Mês Anterior nov/22 - dez/22	%AH
ATIVO CIRCULANTE	**1**	**1**	**1**	**1**	**1**	**1**	**1**	**1**	**1**	**1**	**1**	**1**	**1**	**-**	**0,0%**
Caixa e equivalentes	1	1	1	1	1	1	1	1	1	1	1	1	1	-	0,0%
ATIVO NÃO CIRCULANTE	**324.769**	**324.769**	**324.769**	**324.769**	**324.769**	**324.769**	**324.769**	**324.769**	**324.769**	**324.769**	**324.769**	**324.769**	**324.769**	**-**	**0,0%**
Impostos a recuperar	324.769	324.769	324.769	324.769	324.769	324.769	324.769	324.769	324.769	324.769	324.769	324.769	324.769	-	0,0%
TOTAL DO ATIVO	**324.770**	**324.770**	**324.770**	**324.770**	**324.770**	**324.770**	**324.770**	**324.770**	**324.770**	**324.770**	**324.770**	**324.770**	**324.770**	**-**	**0,0%**

4.5.2 Passivos

BVS Produtos Plásticos Ltda. (Em R$ Milhares)

PASSIVO	dez/21	jan/22	fev/22	mar/22	abr/22	mai/22	jun/22	jul/22	ago/22	set/22	out/22	nov/22	dez/22	Variação Mês Anterior nov/22 - dez/22	%AH
PASSIVO DO CIRCULANTE	**6.262**	**6.262**	**6.262**	**6.262**	**6.262**	**6.262**	**6.262**	**6.262**	**6.262**	**6.262**	**6.262**	**6.262**	**6.262**	**-**	**-**
Empréstimos e financiamentos	-	-	-	-	-	-	-	-	-	-	-	-	-	-	-
Impostos e contribuições a recolher	6.226	6.226	6.226	6.226	6.226	6.226	6.226	6.226	6.226	6.226	6.226	6.226	6.226	-	-
Partes relacionadas	36	36	36	36	36	36	36	36	36	36	36	36	36	-	-
PASSIVO DO NÃO CIRCULANTE	**19.468**	**19.468**	**19.468**	**19.468**	**19.468**	**19.468**	**19.468**	**19.468**	**19.468**	**19.468**	**19.468**	**19.468**	**19.468**	**-**	**-**
Outras obrigações	19.468	19.468	19.468	19.468	19.468	19.468	19.468	19.468	19.468	19.468	19.468	19.468	19.468	-	-
PATRIMÔNIO LÍQUIDO	**299.040**	**299.040**	**299.040**	**299.040**	**299.040**	**299.040**	**299.040**	**299.040**	**299.040**	**299.040**	**299.040**	**299.040**	**299.040**	**-**	**-**
Capital social	20.000	20.000	20.000	20.000	20.000	20.000	20.000	20.000	20.000	20.000	20.000	20.000	20.000	-	-
Capital a Integralizar	(19.680)	(19.680)	(19.680)	(19.680)	(19.680)	(19.680)	(19.680)	(19.680)	(19.680)	(19.680)	(19.680)	(19.680)	(19.680)	-	-
Reserva de retenção de lucros	298.720	298.720	298.720	298.720	298.720	298.720	298.720	298.720	298.720	298.720	298.720	298.720	298.720	-	-
TOTAL DO PASSIVO E PATRIMÔNIO LÍQUIDO	**324.770**	**324.770**	**324.770**	**324.770**	**324.770**	**324.770**	**324.770**	**324.770**	**324.770**	**324.770**	**324.770**	**324.770**	**324.770**	**-**	**-**

Documento assinado digitalmente, conforme MP nº 2.200-2/2001, Lei nº 11.419/2006, resolução do Projudi, do TJPR/OE
Validação deste em https://projudi.tjpr.jus.br/projudi/ - Identificador: PJT8L 36LQJ 3D64M TJHTU

4.5.3 Demonstrativo de Resultado do Período

A tabela a seguir apresenta a visão mensal histórica do DRE.

BVS Produtos Plásticos Ltda. (Em R$ Milhares)

Demonstrativo de Resultado do Exercício Mensal	dez/21	jan/22	fev/22	mar/22	abr/22	mai/22	jun/22	jul/22	ago/22	set/22	out/22	nov/22	dez/22
RECEITA OPERACIONAL BRUTA	-	-	-	-	-	-	-	-	-	-	-	-	-
DEDUÇÕES DA RECEITA BRUTA	-	-	-	-	-	-	-	-	-	-	-	-	-
RECEITA OPERACIONAL LÍQUIDA	-	-	-	-	-	-	-	-	-	-	-	-	-
Custo dos produtos, mercadorias e serviços	-	-	-	-	-	-	-	-	-	-	-	-	-
% sobre ROL	0,0%	0,0%	0,0%	0,0%	0,0%	0,0%	0,0%	0,0%	0,0%	0,0%	0,0%	0,0%	0,0%
RESULTADO BRUTO OPERACIONAL	-	-	-	-	-	-	-	-	-	-	-	-	-
DESPESAS (RECEITAS) OPERACIONAIS	-	-	-	-	-	-	-	-	-	-	-	-	-
% sobre ROL	0,0%	0,0%	0,0%	0,0%	0,0%	0,0%	0,0%	0,0%	0,0%	0,0%	0,0%	0,0%	0,0%
Despesas com vendas	-	-	-	-	-	-	-	-	-	-	-	-	-
Despesas gerais e administrativas	-	-	-	-	-	-	-	-	-	-	-	-	-
Resultado financeiro líquido	-	-	-	-	-	-	-	-	-	-	-	-	-
Outros resultados operacionais	-	-	-	-	-	-	-	-	-	-	-	-	-
RESULTADO ANTES DAS PROVISÕES	-	-	-	-	-	-	-	-	-	-	-	-	-
Imposto de renda e contribuição social	-	-	-	-	-	-	-	-	-	-	-	-	-
RESULTADO LÍQUIDO DO EXERCÍCIO	-	-	-	-	-	-	-	-	-	-	-	-	-
% sobre ROL	0%	0%	0%	0%	0%	0%	0%	0%	0%	0%	0%	0%	0%

Documento assinado digitalmente, conforme MP nº 2.200-2/2001, Lei nº 11.419/2006, resolução do Projudi, do TJPR/OE
Validação deste em https://projudi.tjpr.jus.br/projudi/ - Identificador: PJT8L 36LQJ 3D64M TJHTU

CREDIBILITÀ
ADMINISTRAÇÕES JUDICIAIS

Escritório Curitiba | PR
Avenida Iguaçu, 2820 | Sala 1001
80.240-031
(41) 3156.3123

Escritório São Paulo | SP
Av. Engenheiro Luiz Carlos Berini, 105 | Sala 506
04.571-010
(11) 3171.3669

Escritório Blumenau | SC
Rua. Dr. Amadeu da Luz, 100 | Sala 101
89.010-160
(47) 3042.1259

credibilita.adv.br
contato@credibilita.adv.br

PROJUDI - Processo: 0000745-65.2017.8.16.0162 - Ref. mov. 164424.2 - Assinado digitalmente por Alexandre Correa Nasser de Melo:03765173959
02/03/2023: JUNTADA DE PETIÇÃO DE MANIFESTAÇÃO DA PARTE. Arq: Relatório Mensal de Atividades - Dezembro de 2022

Documento assinado digitalmente, conforme MP nº 2.200-2/2001, Lei nº 11.419/2006, resolução do Projudi, do TJPR/OE
Validação deste em https://projudi.tjpr.jus.br/projudi/ - Identificador: PJT8L 36LQJ 3D64M TJHTU