CREDIBILITÀ
ADMINISTRAÇÕES JUDICIAIS

AO DOUTO JUIZO DA VARA CÍVEL DA COMARCA DE SERTANÓPOLIS - ESTADO DO PARANÁ

Processo nº 0000745-65.2017.8.16.0162

CREDIBILITÀ ADMINISTRAÇÃO JUDICIAL E SERVIÇOS LTDA. (“Credibilità Administrações Judiciais” ou **“Administradora Judicial”** ou simplesmente **“AJ”)**, nomeada administradora judicial no processo de recuperação judicial em epígrafe, em que são Recuperandas as empresas Seara Indústria e Comércio de Produtos Agropecuários Ltda. (**“Seara”**), Penhas Juntas Administração e Participações Ltda. (**“Penhas”**), Zanin Agropecuária Ltda. (**“Zanin”**), Terminal Itiquira S.A. (**“Itiquira”**) e B.V.S. Produtos Plásticos Ltda. (**“BVS”**), adiante nominadas **“Recuperandas”**, vem, respeitosamente, à presença de Vossa Excelência, em atenção ao art. 22, II, “c”, da Lei 11.101/2005, requerer a juntada do relatório mensal de atividades das “Recuperandas” relativo ao mês de setembro de 2023.

Nestes termos, pede deferimento.
Sertanópolis - PR, 24 de novembro de 2023.

Ricardo Andraus
OAB/PR 31.177

Alexandre Correa Nasser de Melo
OAB/PR 38.515

Documento assinado digitalmente, conforme MP nº 2.200-2/2001, Lei nº 11.419/2006, resolução do Projudi, do TJPR/OE
Validação deste em https://projudi.tjpr.jus.br/projudi/ - Identificador: PJ8FS 9428L Q6QJW GKPDK

RMA Relatório Mensal de Atividades

CREDIBILITÀ
ADMINISTRAÇÕES JUDICIAIS

Recuperação Judicial da(s) Empresa(s):

GRUPO SEARA

Competência: **setembro de 2023**

PROJUDI - Processo: 0000745-65.2017.8.16.0162 - Ref. mov. 171365.2 - Assinado digitalmente por Alexandre Correa Nasser de Melo:03765173959
24/11/2023: JUNTADA DE PETIÇÃO DE MANIFESTAÇÃO DA PARTE. Arq: RMA - SETEMBRO

Documento assinado digitalmente, conforme MP nº 2.200-2/2001, Lei nº 11.419/2006, resolução do Projudi, do TJPR/OE
Validação deste em https://projudi.tjpr.jus.br/projudi/ - Identificador: PJSXS KJQK3 74WHC QU7HB

CONSIDERAÇÕES INICIAIS

Excelentíssima Senhora Doutora Juíza de Direito da Vara Cível da Comarca de Sertanópolis – Estado do Paraná.

Processo n° 0000745-65.2017.8.16.0162

A Credibilità – Administrações Judiciais, nomeada Administradora Judicial nos citados autos, vem, respeitosamente, à presença de Vossa Excelência, apresentar o Relatório Mensal de Atividades das Recuperandas:

- Seara Indústria e Comércio de Produtos Agro Pecuários Ltda;
- Zanin Agropecuária Ltda;
- Penhas Juntas Administração e Participações Ltda;
- Terminal Itiquira S/A;
- BVS Produtos Plásticos Ltda.

Este relatório, denominado "**Relatório Mensal de Atividades - RMA**", foi elaborado com as informações quantitativas e qualitativas fornecidas pelas Recuperandas, contemplando as análises do mês de **setembro de 2023**.

Tem como objetivo:

- Fornecer informações sobre as atividades econômicas das Recuperandas;
- Apresentar informações financeiras e econômicas;

Com relação às informações contidas neste documento, a Administradora Judicial fica à disposição para prestar esclarecimentos adicionais.

Atenciosamente,

Credibilità Administrações Judiciais

PROJUDI - Processo: 0000745-65.2017.8.16.0162 - Ref. mov. 171365.2 - Assinado digitalmente por Alexandre Correa Nasser de Melo:03765173959
24/11/2023: JUNTADA DE PETIÇÃO DE MANIFESTAÇÃO DA PARTE. Arq: RMA - SETEMBRO

Documento assinado digitalmente, conforme MP nº 2.200-2/2001, Lei nº 11.419/2006, resolução do Projudi, do TJPR/OE
Validação deste em https://projudi.tjpr.jus.br/projudi/ - Identificador: PJSXS KJQK3 74WHC QU7HB

GLOSSÁRIO

AC - Ativo Circulante

ACF - Ativo Circulante Financeiro

ACO - Ativo Circulante Operacional

A.H. – Análise Horizontal

AJ - Administrador Judicial

ANC - Ativo Não Circulante

A.V. – Análise Vertical

BP - Balanço Patrimonial

DRE - Demonstrativo de Resultado do Exercício

EBITDA - Earnings Before Interest, Taxes, Depreciation and Amortization Ou Lucro Antes dos Juros, Impostos, Depreciação e Amortização.

IFs - Instituições Financeiras

LL - Lucro Líquido

LO - Lucro Operacional

PC - Passivo Circulante

PCF - Passivo Circulante Financeiro

PCO - Passivo Circulante Operacional

PL - Patrimônio Líquido

PNC - Passivo Não Circulante

RJ - Recuperação Judicial

RL - Receita Líquida

ROL - Receita Operacional Liquida ou Receita Líquidas de Vendas

Grupo ou Grupo Seara - São as Recuperandas sujeitas à Recuperação Judicial:

Seara Ind. Com. - Seara Indústria e Comércio de Produtos Agro Pecuários Ltda – Em Recuperação Judicial

Zanin Agropecuária - Zanin Agropecuária Ltda – Em Recuperação Judicial

Penhas Juntas - Penhas Juntas - Administrações e Participações Ltda – Em Recuperação Judicial

Terminal Itiquira - Terminal Itiquira S.A. – Em Recuperação Judicial

BVS ou BVS Prod. Plásticos - BVS Produtos Plásticos Ltda – Em Recuperação Judicial

PROJUDI - Processo: 0000745-65.2017.8.16.0162 - Ref. mov. 171365.2 - Assinado digitalmente por Alexandre Correa Nasser de Melo:03765173959
24/11/2023: JUNTADA DE PETIÇÃO DE MANIFESTAÇÃO DA PARTE. Arq: RMA - SETEMBRO

Documento assinado digitalmente, conforme MP nº 2.200-2/2001, Lei nº 11.419/2006, resolução do Projudi, do TJPR/OE
Validação deste em https://projudi.tjpr.jus.br/projudi/ - Identificador: PJSXS KJQK3 74WHC QU7HB

ÍNDICE

1 EMPRESAS DO GRUPO EM RECUPERAÇÃO JUDICIAL 4

1.1 ESTRUTURA SOCIETÁRIA 5
1.2 UNIDADES ATIVAS 6

2 RESUMO DAS ATIVIDADES OPERACIONAIS 7

2.1 COLABORADORES CELETISTAS 7
2.2 FATURAMENTO 8
2.3 COMPRAS 9
2.4 ESTOQUES 10

3 RELAÇÃO DE CREDORES 11

4 ANÁLISE DOS DADOS CONTÁBEIS E INFORMAÇÕES FINANCEIRAS 12

4.1 DEMONSTRAÇÕES FINANCEIRAS: SEARA INDÚSTRIA E COMÉRCIO DE PRODUTOS AGRO PECUÁRIOS LTDA. 13
4.2 DEMONSTRAÇÕES FINANCEIRAS: ZANIN AGROPECUÁRIA LTDA. 18
4.3 DEMONSTRAÇÕES FINANCEIRAS: PENHAS JUNTAS ADMINISTRAÇÃO E PARTICIPAÇÕES LTDA. 22
4.4 DEMONSTRAÇÕES FINANCEIRAS: TERMINAL ITIQUIRA S/A. 26
4.5 DEMONSTRAÇÕES FINANCEIRAS: BVS PRODUTOS PLÁSTICOS LTDA. 30

PROJUDI - Processo: 0000745-65.2017.8.16.0162 - Ref. mov. 171.365.2 - Assinado digitalmente por Alexandre Correa Nasser de Melo:03765173959
24/11/2023: JUNTADA DE PETIÇÃO DE MANIFESTAÇÃO DA PARTE. Arq: RMA - SETEMBRO

Documento assinado digitalmente, conforme MP nº 2.200-2/2001, Lei nº 11.419/2006, resolução do Projudi, do TJPR/OE
Validação deste em https://projudi.tjpr.jus.br/projudi/ - Identificador: PJSXS KJQK3 74WHC QU7HB

PROJUDI - Processo: 0000745-65.2017.8.16.0162 - Ref. mov. 171365.2 - Assinado digitalmente por Alexandre Correa Nasser de Melo:03765173959
24/11/2023: JUNTADA DE PETIÇÃO DE MANIFESTAÇÃO DA PARTE. Arq: RMA - SETEMBRO

1 EMPRESAS DO GRUPO EM RECUPERAÇÃO JUDICIAL

Grupo Seara

- **Seara** Indústria e Comércio de Produtos Agro Pecuários Ltda –
- **Terminal Itiquira S/A** – Em Recuperação Judicial
- **Penhas Juntas** Administrações e Participações Ltda – Em Recuperação Judicial
- **Zanin** Agropecuária Ltda – Em Recuperação Judicial
- **BVS** Produtos Plásticos Ltda – Em Recuperação Judicial

- Terminal Maringá S/A
- Terminal Portuário Seara S/A
- Seara Internacional
- Pessoas Físicas: Maria Ester Caetano Zanin, Santo Zanin Neto

Recuperandas do Grupo

Documento assinado digitalmente, conforme MP nº 2.200-2/2001, Lei nº 11.419/2006, resolução do Projudi, do TJPR/OE
Validação deste em https://projudi.tjpr.jus.br/projudi/ - Identificador: PJSXS KJQK3 74WHC QU7HB

PROJUDI - Processo: 0000745-65.2017.8.16.0162 - Ref. mov. 171365.2 - Assinado digitalmente por Alexandre Correa Nasser de Melo:03765173959
24/11/2023: JUNTADA DE PETIÇÃO DE MANIFESTAÇÃO DA PARTE. Arq: RMA - SETEMBRO

1.1 Estrutura Societária

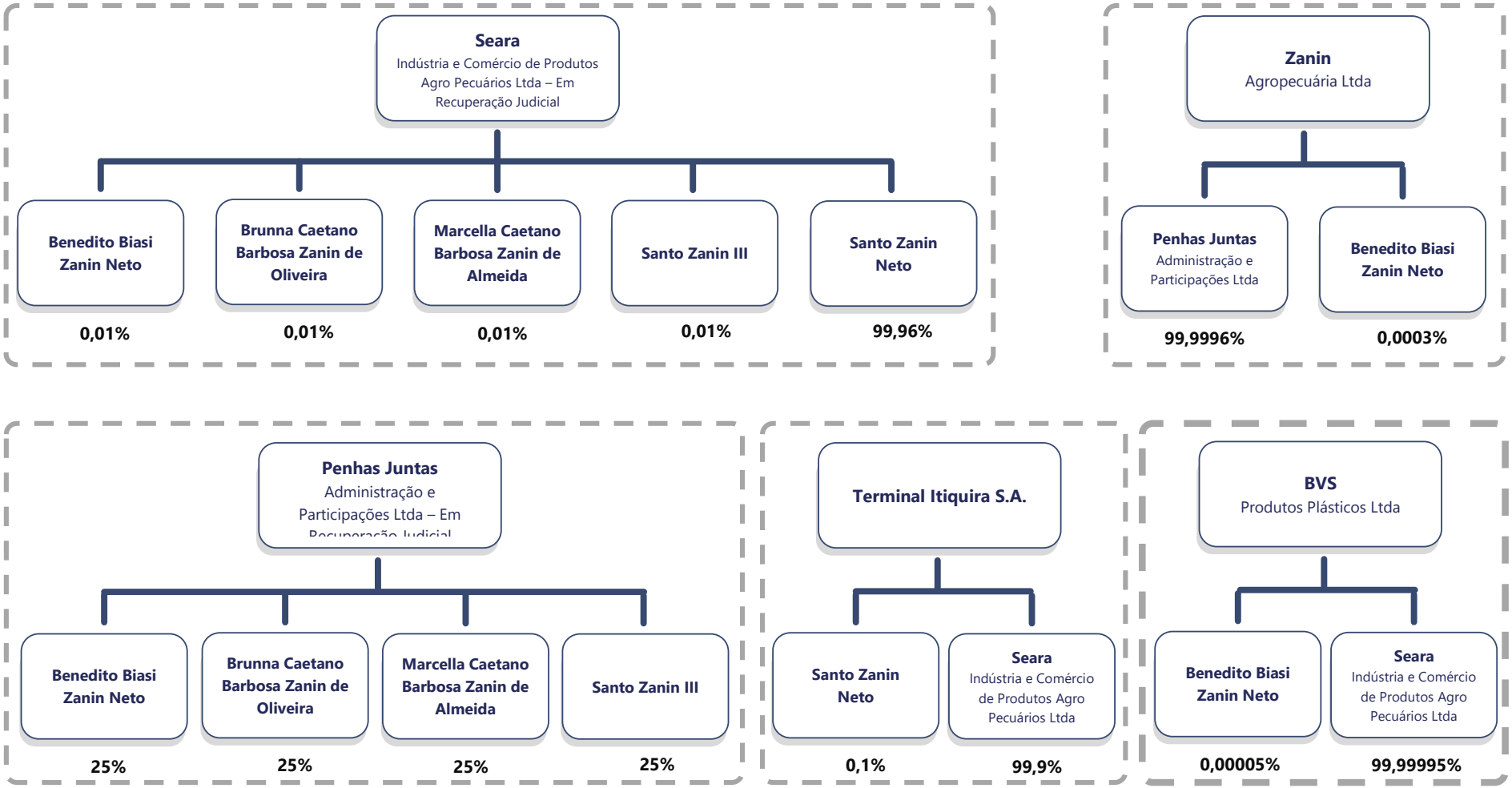

Fonte: Ato Constitutivo

Documento assinado digitalmente, conforme MP nº 2.200-2/2001, Lei nº 11.419/2006, resolução do Projudi, do TJPR/OE
Validação deste em https://projudi.tjpr.jus.br/projudi/ - Identificador: PJSXS KJQK3 74WHC QU7HB

1.2 Unidades Ativas

Unidades Operacionalmente Ativas

CNPJ	Razão Social	Cidade	UF	Endereço	Obs
11.746.888/0001-22	Penhas Juntas Adm. e Participações Ltda	Sertanópolis	PR	Av. 06 de Junho, 380, Pq. Industrial, Sertanopolis/PR	ESCRITÓRIO ADMINISTRATIVO
11.746.888/0002-03	Penhas Juntas Adm. e Participações Ltda	Coxim	MS	Rod. BR 163 - KM 730	FAZENDA EVELINA II
11.746.888/0003-94	Penhas Juntas Adm. e Participações Ltda	Itiquira	MT	Rod Mt 299 Km 22,5 - Fazenda 4 Estrelas (Vista Alegre)	Fazenda
11.746.888/0004-75	Penhas Juntas Adm. e Participações Ltda	Juscimeira	MT	Rodovia Br 364, A Direita Mais 20 Km E St Jucimeira Ao PRata, Zona Rural - Fazenda Aguas Claras	Fazenda
11.746.888/0004-75	Penhas Juntas Adm. e Participações Ltda	Juscimeira	MT	Rodovia Br 364, A Direita Mais 19 Km E St Jucimeira Ao PRata, Zona Rural - Fazenda São Vicente	Fazenda
13.567.378/0001-13	Terminal Itiquira S.A.	Itiquira	MT	Rodovia Mt 299 – Km 15 – S/N - Zona Rural	Terminal Rodoferroviário
33.731.324/0001-59	Zanin Agropecuária Ltda	Sonora	MS	Rodovia Br 163 – Km 752,5 - Fazenda Horizonte	Fazenda
33.731.324/0004-00	Zanin Agropecuária Ltda	Sonora	MS	Rodovia Br 163 – Km 824 - Fazenda Santo Antonio	Fazenda
33.731.324/0006-63	Zanin Agropecuária Ltda	Coxim	MS	Rodovia Br 163 – Km 730 - Fazenda Evelina	Fazenda
33.731.324/0007-44	Zanin Agropecuária Ltda	Londrina	PR	Av. 06 de Junho, 380, Pq. Industrial, Sertanopolis/PR	ESCRITÓRIO ADMINISTRATIVO
33.731.324/0008-25	Zanin Agropecuária Ltda	Itiquira	MT	Rodovia MT 299, KM 22,5 entrada a esquerda mais 5 KM	Fazenda 4 Estrelas
33.731.324/0009-06	Zanin Agropecuária Ltda	Juscimeira	MT	Rodovia BR 364, a direita mais 20 KM, estrada Juscimeira ao Prata	Fazenda Aguas
53.684.965/0001-07	B V S Produtos Plasticos Ltda	São Paulo	SP	Avenida Paulista, 2300, Andar Pilotis, Bairro Bela Vista, São Paulo-SP Cep 01310-300	Escritório Virtual
75.739.086/0001-78	Seara Ind. e Com. de Prod. Agropecuários Ltda	Sertanópolis	PR	Avenida 06 De Junho, 380 – P. Industrial	Escritório Administrativo
75.739.086/0004-10	Seara Ind. e Com. de Prod. Agropecuários Ltda	Sertanópolis	PR	Rodovia PR-323 Km 42 + 700 Metros	Misturadora De Adubos E Fertilizantes
75.739.086/0006-82	Seara Ind. e Com. de Prod. Agropecuários Ltda	Assis	SP	Avenida Getúlio Vargas, 847	Escritório Administrativo
75.739.086/0011-40	Seara Ind. e Com. de Prod. Agropecuários Ltda	Londrina	PR	Rua Capitão Jacy da Silva Pinheiro, 700, Sala 1	Terminal Rodoferroviário
75.739.086/0012-20	Seara Ind. e Com. de Prod. Agropecuários Ltda	Primeiro de Maio	PR	Rodovia PR 437 – Km 01	Unidade De Recebimento
75.739.086/0013-01	Seara Ind. e Com. de Prod. Agropecuários Ltda	São Sebastião Amoreira	PR	Rodovia PR 525 – Km 01	Unidade De Recebimento
75.739.086/0014-92	Seara Ind. e Com. de Prod. Agropecuários Ltda	Bela Vista do Paraíso	PR	Rodovia PR 090 – Km 05	Unidade De Recebimento-Locado
75.739.086/0016-54	Seara Ind. e Com. de Prod. Agropecuários Ltda	Ibiporã	PR	Rodovia PR 090 Km 08 – Boa Esperança	Unidade De Recebimento
75.739.086/0040-84	Seara Ind. e Com. de Prod. Agropecuários Ltda	Coxim	MS	Rodovia Br 163, Km 734, Zona Suburbana	Unidade De Recebimento-Locado
75.739.086/0042-46	Seara Ind. e Com. de Prod. Agropecuários Ltda	Ibiporã	PR	Rodovia PR 090, Km 08, S/N, Lote 55 A1, Zona Rural, Boa Esperança	Fábrica (Pet)
75.739.086/0045-99	Seara Ind. e Com. de Prod. Agropecuários Ltda	Ibiporã	PR	Rodovia PR 090 Km 08, Lote 54 A3, Boa Esperança	Fábrica (Derivados de milho)
75.739.086/0048-31	Seara Ind. e Com. de Prod. Agropecuários Ltda	Londrina	PR	Rua Capitão da Silva Pinheiro, 700	Frota
75.739.086/0053-07	Seara Ind. e Com. de Prod. Agropecuários Ltda	Itiquira	MT	Rodovia Mt 299, Km 26, S/N, Faz. 04 Estrelas	Unidade De Recebimento
75.739.086/0060-28	Seara Ind. e Com. de Prod. Agropecuários Ltda	Ibiporã	PR	Rodovia PR 090 Km 08, S/N, Lote 55 A2, Zona Rural, Boa Esperança	Fábrica (Ração Gado)
75.739.086/0061-09	Seara Ind. e Com. de Prod. Agropecuários Ltda	Juscimeira	MT	Rodovia Br 364, A Direita Mais 20 Km E St Jucimeira Ao PRata, Zona Rural	Unidade De Recebimento

Documento assinado digitalmente, conforme MP nº 2.200-2/2001, Lei nº 11.419/2006, resolução do Projudi, do TJPR/OE
Validação deste em https://projudi.tjpr.jus.br/projudi/ - Identificador: PJSXS KJQK3 74WHC QU7HB

PROJUDI - Processo: 0000745-65.2017.8.16.0162 - Ref. mov. 171365.2 - Assinado digitalmente por Alexandre Correa Nasser de Melo:03765173959
24/11/2023: JUNTADA DE PETIÇÃO DE MANIFESTAÇÃO DA PARTE. Arq: RMA - SETEMBRO

2 RESUMO DAS ATIVIDADES OPERACIONAIS

2.1 Colaboradores Celetistas

No mês de setembro de 2023, o Grupo Seara apresentou 253 colaboradores na folha de pagamento.

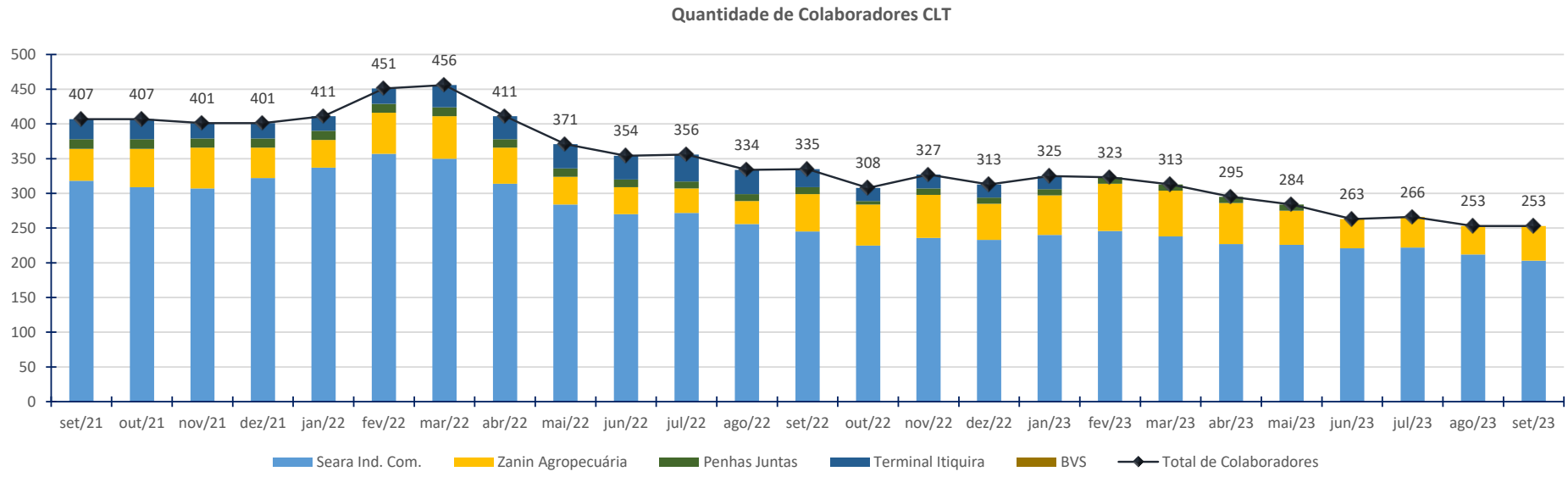

Relação histórica de empregos gerados:

- 31/12/2022: 313 Colaboradores.
- 31/12/2021: 401 Colaboradores.
- 31/12/2020: 459 Colaboradores.
- 31/12/2019: 450 Colaboradores.
- 31/12/2018: 434 Colaboradores.
- 31/12/2017: 453 Colaboradores.
- 31/12/2016: 737 Colaboradores.

Fonte: A partir de novembro de 2020 considera-se a quantidade total de colaboradores apresentados na folha de pagamento.

Documento assinado digitalmente, conforme MP nº 2.200-2/2001, Lei nº 11.419/2006, resolução do Projudi, do TJPR/OE
Validação deste em https://projudi.tjpr.jus.br/projudi/ - Identificador: PJSXS KJQK3 74WHC QU7HB

PROJUDI - Processo: 0000745-65.2017.8.16.0162 - Ref. mov. 171365.2 - Assinado digitalmente por Alexandre Correa Nasser de Melo:03765173959
24/11/2023: JUNTADA DE PETIÇÃO DE MANIFESTAÇÃO DA PARTE. Arq: RMA - SETEMBRO

2.2 Faturamento

O gráfico abaixo apresenta o faturamento bruto histórico do grupo, sendo possível verificar períodos de sazonalidade, conforme a atividade econômica das recuperandas.

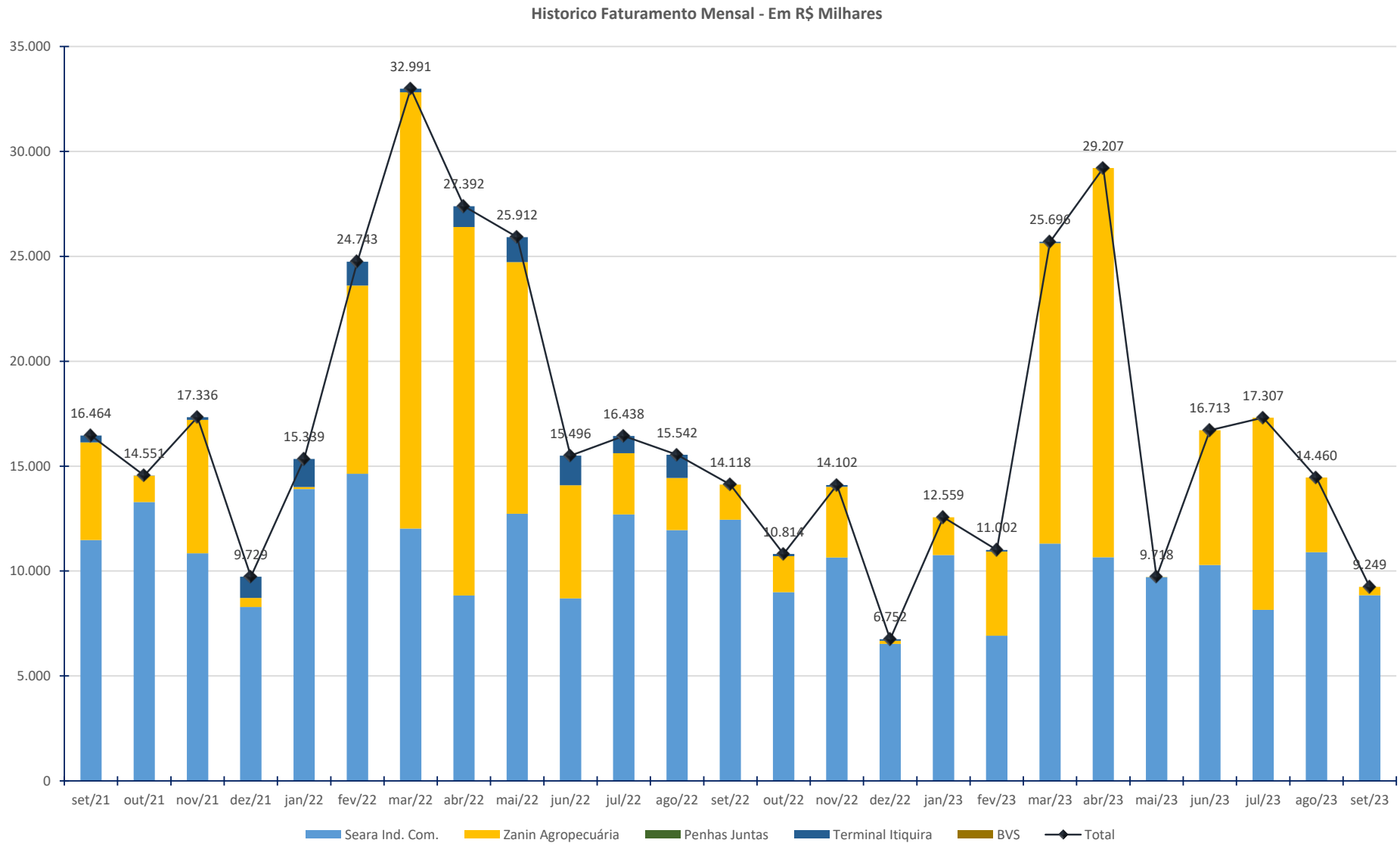

Documento assinado digitalmente, conforme MP nº 2.200-2/2001, Lei nº 11.419/2006, resolução do Projudi, do TJPR/OE
Validação deste em https://projudi.tjpr.jus.br/projudi/ - Identificador: PJSXS KJQK3 74WHC QU7HB

PROJUDI - Processo: 0000745-65.2017.8.16.0162 - Ref. mov. 171.365.2 - Assinado digitalmente por Alexandre Correa Nasser de Melo:03765173959
24/11/2023: JUNTADA DE PETIÇÃO DE MANIFESTAÇÃO DA PARTE. Arq: RMA - SETEMBRO

2.3 Compras

O gráfico abaixo apresenta o histórico do grupo referente as compras dos insumos: Aditivo; Insumo Agrícola; Embalagens; Semente; Ração; Outros; Soja; e Combustível.

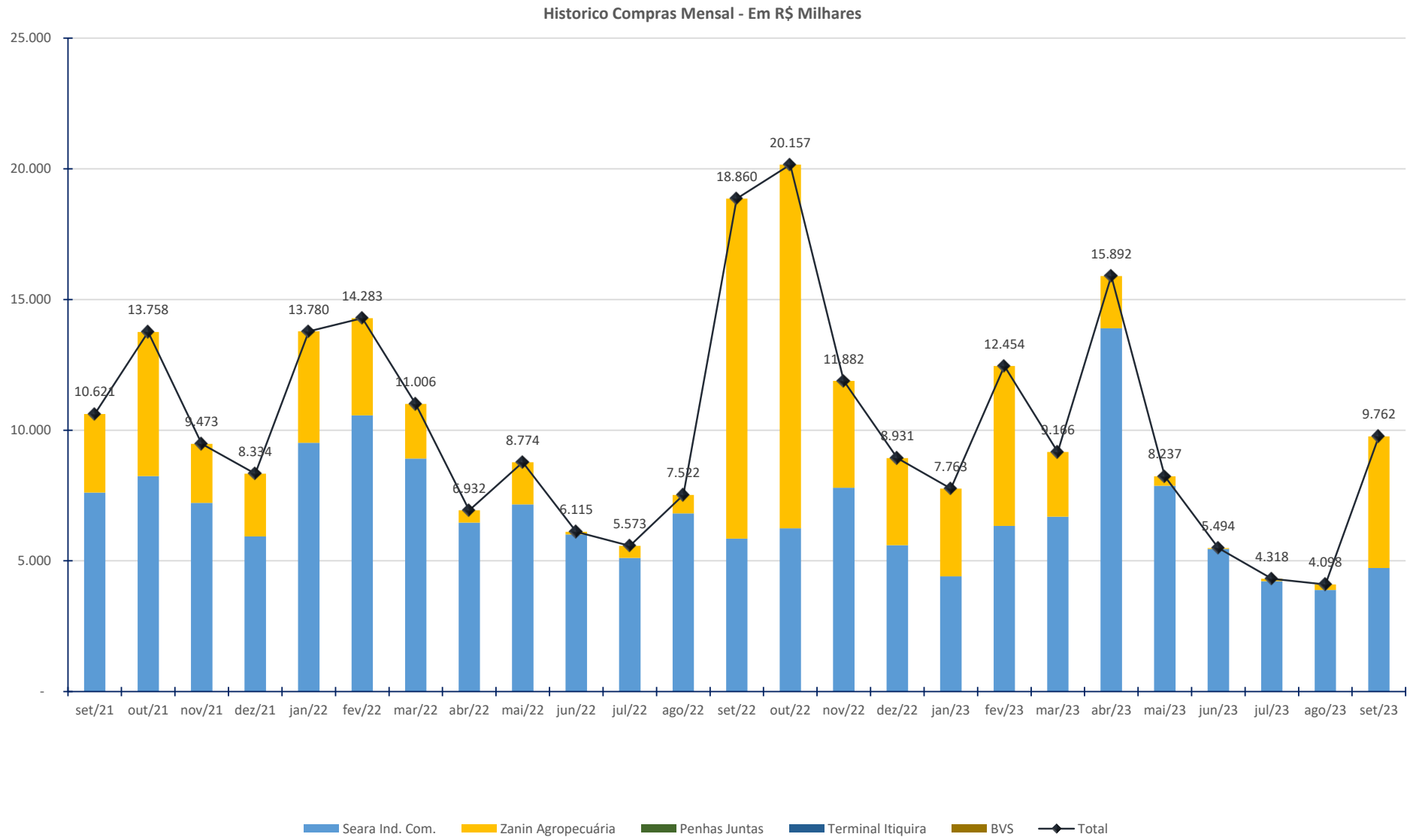

Documento assinado digitalmente, conforme MP nº 2.200-2/2001, Lei nº 11.419/2006, resolução do Projudi, do TJPR/OE
Validação deste em https://projudi.tjpr.jus.br/projudi/ - Identificador: PJSXS KJQK3 74WHC QU7HB

PROJUDI - Processo: 0000745-65.2017.8.16.0162 - Ref. mov. 171.365.2 - Assinado digitalmente por Alexandre Correa Nasser de Melo:03765173959
24/11/2023: JUNTADA DE PETIÇÃO DE MANIFESTAÇÃO DA PARTE. Arq: RMA - SETEMBRO

2.4 Estoques

A seguir apresenta-se dados do estoque em valores do grupo:

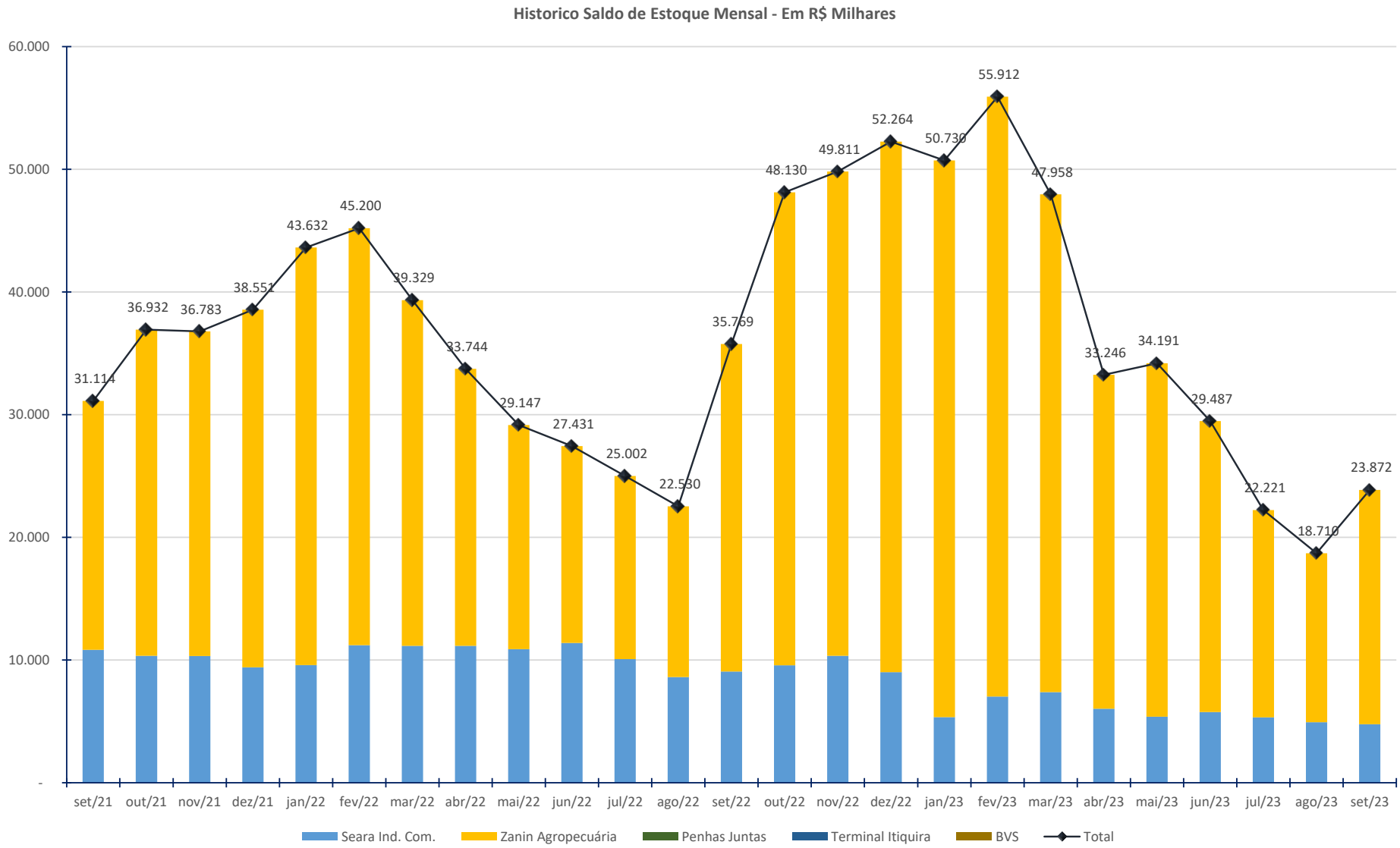

Documento assinado digitalmente, conforme MP nº 2.200-2/2001, Lei nº 11.419/2006, resolução do Projudi, do TJPR/OE
Validação deste em https://projudi.tjpr.jus.br/projudi/ - Identificador: PJSXS KJQK3 74WHC QU7HB

PROJUDI - Processo: 0000745-65.2017.8.16.0162 - Ref. mov. 171.365.2 - Assinado digitalmente por Alexandre Correa Nasser de Melo:03765173959
24/11/2023: JUNTADA DE PETIÇÃO DE MANIFESTAÇÃO DA PARTE. Arq: RMA - SETEMBRO

3 RELAÇÃO DE CREDORES

A 1° lista de credores (retificada), apresentada pelas Recuperandas em 29/05/2017, relacionou 2.082 credores, com o valor total de R$ 2.693.701.501,94. Os devedores Santo Zanin Neto e Maria Ester Caetano Zanin e seus débitos foram retirados da Lista de Credores apresentada pelas Recuperandas por decisão do Juízo da Recuperação.
Em 22/06/2018 foi publicada a **2° Lista de Credores**, art. 7, §2º, da Lei 11.101/2005, relacionando 2.093 credores. A dívida, na data de 30/10/2018 (véspera da AGC), conforme art. 38, parágrafo único da LFR apresentou a importância de **R$ 2.344.619.903,35*, composta por R$ 678,1 milhões + US$ 450,1** milhões conforme se vê abaixo.

Classe RJ		Moeda Nacional	Dólar	Total em R$ *
Classe I	Trabalhista	3.063.702,35		3.063.702,35
Classe II	Garantia Real	104.938.336,58	360.253.403,47	1.438.560.410,89
Classe III	Quirografário	560.521.065,72	89.902.302,27	893.330.398,49
Classe IV	ME e EPP	9.665.391,62		9.665.391,62
Total Dólar			450.155.705,74	
Total R$		678.188.496,27	1.666.431.407,08	2.344.619.903,35

Exposição:	
Moeda Estrangeira	71,1%
Moeda Nacional	28,9%

* Dólar PTAX em 30/10/2018 3,7019

CREDORES POR VALOR / CLASSE

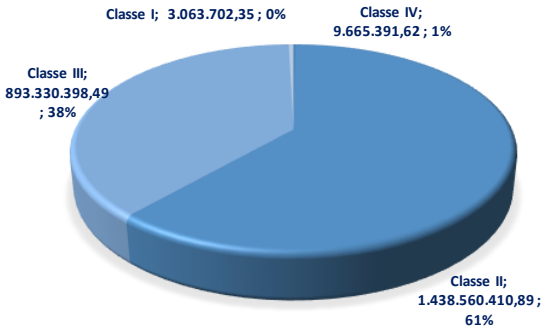

CREDORES POR NÚMERO / CLASSE

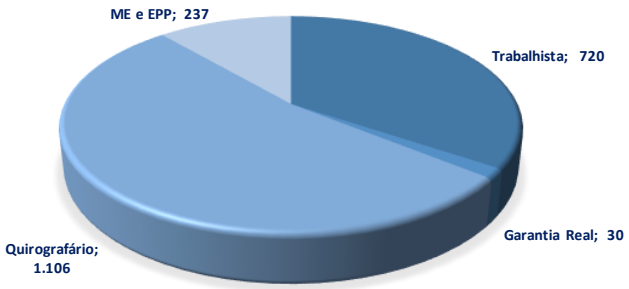

Fonte: Lista de Credores Protocolada em 22/06/2018.

Documento assinado digitalmente, conforme MP nº 2.200-2/2001, Lei nº 11.419/2006, resolução do Projudi, do TJPR/OE
Validação deste em https://projudi.tjpr.jus.br/projudi/ - Identificador: PJSXS KJQK3 74WHC QU7HB

PROJUDI - Processo: 0000745-65.2017.8.16.0162 - Ref. mov. 171.365.2 - Assinado digitalmente por Alexandre Correa Nasser de Melo:03765173959
24/11/2023: JUNTADA DE PETIÇÃO DE MANIFESTAÇÃO DA PARTE. Arq: RMA - SETEMBRO

4 ANÁLISE DOS DADOS CONTÁBEIS E INFORMAÇÕES FINANCEIRAS

A seguir apresenta-se as demonstrações contábeis do exercício referentes a setembro de 2023 , na seguinte ordem:

4.1 Seara Indústria e Comércio de Produtos Agro Pecuários Ltda.

4.2 Zanin Agropecuária Ltda.

4.3 Penhas Juntas Administração e Participações Ltda.

4.4 Terminal Itiquira S/A.

4.5 BVS Produtos Plásticos Ltda.

PROJUDI - Processo: 0000745-65.2017.8.16.0162 - Ref. mov. 171365.2 - Assinado digitalmente por Alexandre Correa Nasser de Melo:03765173959
24/11/2023: JUNTADA DE PETIÇÃO DE MANIFESTAÇÃO DA PARTE. Arq: RMA - SETEMBRO

Documento assinado digitalmente, conforme MP nº 2.200-2/2001, Lei nº 11.419/2006, resolução do Projudi, do TJPR/OE
Validação deste em https://projudi.tjpr.jus.br/projudi/ - Identificador: PJSXS KJQK3 74WHC QU7HB

PROJUDI - Processo: 0000745-65.2017.8.16.0162 - Ref. mov. 171365.2 - Assinado digitalmente por Alexandre Correa Nasser de Melo:03765173959
24/11/2023: JUNTADA DE PETIÇÃO DE MANIFESTAÇÃO DA PARTE. Arq: RMA - SETEMBRO

4.1 Demonstrações Financeiras: Seara Indústria e Comércio de Produtos Agro Pecuários Ltda.

4.1.1 Ativos

A seguir apresenta-se as contas do Balanço Patrimonial Ativo – Bens e Direitos:

Seara Indústria e Comércio de Produtos Agro Pecuários Ltda. (Em R$ Milhares)

BALANÇO PATRIMONIAL	set/22	out/22	nov/22	dez/22	jan/23	fev/23	mar/23	abr/23	mai/23	jun/23	jul/23	ago/23	set/23	Variação Mês Anterior set/23-ago/23	Variação Mês Anterior % AH
ATIVO CIRCULANTE	**49.874**	**49.138**	**48.722**	**45.898**	**40.671**	**44.423**	**46.228**	**50.782**	**46.408**	**47.241**	**43.276**	**43.033**	**45.581**	**2.548**	**5,9%**
% sobre TOTAL DO ATIVO	**3,3%**	**3,6%**	**3,6%**	**3,3%**	**3,0%**	**3,2%**	**3,4%**	**3,7%**	**3,4%**	**3,5%**	**3,2%**	**3,2%**	**3,4%**		
Caixa e equivalentes de caixa	2.111	2.227	2.534	5.085	835	2.401	1.560	2.074	315	4.100	2.871	1.012	3.920	2.908	287,4%
Contas a receber de clientes	21.012	20.332	18.658	14.962	17.863	18.328	20.939	26.094	24.102	21.176	20.470	22.908	23.724	817	3,6%
Estoques	9.059	9.577	10.342	9.014	5.355	7.035	7.394	6.042	5.376	5.768	5.327	4.940	4.779	(161)	-3,3%
Títulos e valores	84	84	84	84	84	84	84	84	84	84	84	84	84	-	0,0%
Impostos a recuperar	15.809	15.716	15.785	15.864	15.402	15.513	14.844	14.605	14.488	14.068	12.816	12.126	11.649	(478)	-3,9%
Impostos diferidos	-	-	-	-	-	-	-	-	-	-	-	-	-	-	0,0%
Derivativos	-	-	-	-	-	-	-	-	-	-	-	-	-	-	0,0%
Adiantamentos a fornecedores	1.177	700	615	393	736	749	1.185	1.571	871	968	704	1.092	615	(476)	-43,6%
Partes relacionadas	-	-	-	-	-	-	-	-	-	-	-	-	-	-	0,0%
Despesas antecipadas	485	389	312	348	259	170	81	178	1.045	945	848	772	671	(101)	-13,1%
Outras contas a receber	137	113	392	149	137	144	141	133	128	133	155	100	139	39	39,2%
ATIVO NÃO CIRCULANTE	**1.459.611**	**1.326.604**	**1.322.557**	**1.336.532**	**1.334.626**	**1.332.159**	**1.324.424**	**1.314.685**	**1.310.409**	**1.308.803**	**1.308.922**	**1.309.120**	**1.308.322**	**(797)**	**-0,1%**
% sobre TOTAL DO ATIVO	**96,7%**	**96,4%**	**96,4%**	**96,7%**	**97,0%**	**96,8%**	**96,6%**	**96,3%**	**96,6%**	**96,5%**	**96,8%**	**96,8%**	**96,6%**		
Impostos a recuperar	47.911	47.911	47.911	71.417	71.417	71.417	71.417	71.417	71.417	71.417	71.417	71.417	71.417	-	0,0%
Impostos diferidos	-	-	-	15.249	15.249	15.249	15.249	15.249	15.249	15.249	15.249	15.249	15.249	-	0,0%
Partes relacionadas	681.922	690.272	686.835	677.492	676.462	675.648	669.877	662.510	658.754	657.543	658.148	658.915	658.572	(343)	-0,1%
Créditos a receber com terceiros	50.561	50.559	50.559	38.876	38.873	38.898	38.909	38.924	38.924	38.924	39.010	39.030	39.030	-	0,0%
Estoques	2.579	2.579	2.579	2.579	2.579	2.579	2.579	2.579	2.579	2.579	2.579	2.579	2.579	-	0,0%
Bens destinados a venda	2.954	2.954	2.954	2.954	2.954	2.954	2.954	2.954	2.954	2.954	2.954	2.954	2.954	-	0,0%
Propriedades para investimentos	272.039	272.039	272.039	272.039	272.039	272.039	272.039	272.039	272.039	272.039	272.039	272.039	272.039	-	0,0%
Investimentos	317.608	177.838	177.522	178.522	178.140	178.259	178.401	178.377	178.360	178.345	178.340	178.332	178.325	(7)	0,0%
Imobilizado	84.037	82.452	82.158	77.404	76.913	75.116	73.000	70.636	70.132	69.753	69.186	68.604	68.156	(448)	-0,7%
TOTAL DO ATIVO	**1.509.484**	**1.375.741**	**1.371.279**	**1.382.430**	**1.375.297**	**1.376.582**	**1.370.652**	**1.365.467**	**1.356.817**	**1.356.044**	**1.352.198**	**1.352.152**	**1.353.903**	**1.751**	**0,1%**

Considerações:

Em setembro de 2023 o grupo de contas do Ativo Circulante apresentou aumento de 5,9% na comparação com mês anterior.

O Ativo Não Circulante não apresentou variações significativas na comparação com mês anterior.

Documento assinado digitalmente, conforme MP nº 2.200-2/2001, Lei nº 11.419/2006, resolução do Projudi, do TJPR/OE
Validação deste em https://projudi.tjpr.jus.br/projudi/ - Identificador: PJSXS KJQK3 74WHC QU7HB

PROJUDI - Processo: 0000745-65.2017.8.16.0162 - Ref. mov. 171365.2 - Assinado digitalmente por Alexandre Correa Nasser de Melo:03765173959
24/11/2023: JUNTADA DE PETIÇÃO DE MANIFESTAÇÃO DA PARTE. Arq: RMA - SETEMBRO

4.1.2 Passivos

A seguir apresenta-se as contas do Balanço Patrimonial Passivo – Obrigações:

Seara Indústria e Comércio de Produtos Agro Pecuários Ltda. (Em R$ Milhares)

BALANÇO PATRIMONIAL	set/22	out/22	nov/22	dez/22	jan/23	fev/23	mar/23	abr/23	mai/23	jun/23	jul/23	ago/23	set/23	Variação Mês Anterior set/23-ago/23	Variação Mês Anterior % AH
PASSIVO CIRCULANTE	**1.232.663**	**1.256.048**	**1.249.989**	**1.392.617**	**1.386.250**	**1.387.952**	**1.383.318**	**1.389.470**	**1.391.824**	**1.393.240**	**1.393.360**	**1.393.528**	**1.397.617**	**4.089**	**0,3%**
% sobre TOTAL DO PASSIVO E PL	**81,7%**	**91,3%**	**91,2%**	**100,7%**	**100,8%**	**100,8%**	**100,9%**	**101,8%**	**100,7%**	**102,7%**	**103,0%**	**103,1%**	**103,2%**		
Fornecedores	6.604	8.415	7.683	7.832	8.081	6.769	7.022	5.713	5.463	5.711	6.331	6.220	6.485	264	4,3%
Empréstimos e financiamentos	12.973	15.094	10.565	13.528	11.531	14.460	9.716	14.577	16.697	16.785	16.603	16.676	17.579	902	5,4%
Obrigações trabalhistas	4.219	4.335	4.533	3.559	3.411	3.720	3.978	4.054	4.093	4.347	4.495	4.619	4.594	(25)	-0,5%
Impostos e contribuições a recolher	5.073	5.139	5.274	5.682	5.318	4.776	5.089	5.341	5.364	5.898	5.213	5.253	5.522	269	5,1%
Adiantamentos de clientes	817	950	1.726	911	1.096	1.260	1.025	3.625	3.813	4.162	3.865	3.771	4.754	983	26,1%
Outras contas a pagar	49.932	49.967	50.068	58.097	54.191	54.449	54.092	53.847	54.115	54.055	54.571	54.727	54.545	(182)	-0,3%
Partes relacionadas	28.839	47.944	45.935	46.066	45.681	45.576	45.454	45.371	45.339	45.341	45.340	45.321	47.197	1.877	4,1%
RJ - Credores Extraconcursais	1.124.204	1.124.204	1.124.204	1.256.941	1.256.941	1.256.941	1.256.941	1.256.941	1.256.941	1.256.941	1.256.941	1.256.941	1.256.941	-	0,0%
PASSIVO NÃO CIRCULANTE	**886.194**	**838.190**	**839.364**	**861.858**	**865.418**	**865.538**	**865.749**	**855.481**	**850.320**	**849.869**	**849.449**	**849.023**	**848.525**	**(497)**	**-0,1%**
% sobre TOTAL DO PASSIVO E PL	**58,7%**	**60,9%**	**61,2%**	**62,3%**	**62,9%**	**62,9%**	**63,2%**	**62,7%**	**61,5%**	**62,7%**	**62,8%**	**62,8%**	**62,7%**		
Empréstimos e financiamentos	3.892	3.669	5.227	5.005	4.758	4.511	4.263	4.016	3.769	3.515	3.275	3.028	2.781	(247)	-8,2%
Impostos e contribuições a recolher	25.756	25.469	25.099	24.815	24.802	25.348	25.986	25.663	25.663	25.647	2.833	25.647	25.585	(61)	-0,2%
Outras contas a pagar	-	-	-	-	3.833	3.667	3.500	3.333	3.167	3.000	25.647	2.667	2.500	(167)	-6,3%
Derivativos	-	-	-	-	-	-	-	-	-	-	-	-	-	-	0,0%
Valores a Liquidar de Investimento	-	-	-	-	-	-	-	-	-	-	-	-	-	-	0,0%
Partes relacionadas	9.943	9.943	9.943	10.971	10.971	10.971	10.971	10.971	10.971	10.971	10.971	10.971	10.971	-	0,0%
IR e CS diferidos	656.026	655.903	655.889	560.275	560.262	560.250	560.237	560.224	560.211	560.198	560.185	560.172	560.159	(13)	0,0%
Credores-Recuperação Judicial	190.576	143.206	143.206	260.792	260.792	260.792	260.792	251.273	246.538	246.538	246.538	246.538	246.529	(9)	0,0%
PATRIMÔNIO LÍQUIDO	**(609.373)**	**(718.496)**	**(718.075)**	**(872.045)**	**(876.371)**	**(876.908)**	**(878.415)**	**(879.484)**	**(859.680)**	**(887.065)**	**(890.610)**	**(890.398)**	**(892.239)**	**(1.841)**	**-0,2%**
% sobre TOTAL DO PASSIVO E PL	**-40,4%**	**-52,2%**	**-52,4%**	**-63,1%**	**-63,7%**	**-63,7%**	**-64,1%**	**-64,4%**	**-62,2%**	**-65,4%**	**-65,9%**	**-65,9%**	**-65,9%**		
Capital social	110.000	110.000	110.000	110.000	110.000	110.000	110.000	110.000	110.000	110.000	110.000	110.000	110.000	-	0,0%
Adt.p/aumento de capital	104.500	104.500	104.500	104.500	104.500	104.500	104.500	104.500	104.500	104.500	104.500	104.500	104.500	-	0,0%
Ajuste de avaliação patrimonial	19.903	19.658	19.626	19.593	19.562	19.532	19.501	19.470	19.439	19.408	19.377	19.346	19.316	(31)	-0,2%
Prejuízo acumulado	(843.775)	(952.655)	(952.201)	(1.106.139)	(1.110.434)	(1.110.940)	(1.112.416)	(1.113.454)	(1.119.266)	(1.120.973)	(1.124.488)	(1.124.245)	(1.126.055)	(1.810)	-0,2%
TOTAL DO PASSIVO E PATRIMÔNIO LÍQUIDO	**1.509.484**	**1.375.741**	**1.371.279**	**1.382.430**	**1.375.297**	**1.376.582**	**1.370.652**	**1.365.467**	**1.382.464**	**1.356.044**	**1.352.198**	**1.352.152**	**1.353.903**	**1.751**	**0,1%**

Considerações:

Em setembro de 2023 o grupo de contas do Passivo Circulante apresentou aumento de 0,3% na comparação com mês anterior.

O Passivo Não Circulante não apresentou variações significativas na comparação com mês anterior.

A variação do patrimônio líquido ocorre pelo resultado líquido do exercício apresentado no DRE a seguir.

Documento assinado digitalmente, conforme MP nº 2.200-2/2001, Lei nº 11.419/2006, resolução do Projudi, do TJPR/OE
Validação deste em https://projudi.tjpr.jus.br/projudi/ - Identificador: PJSXS KJQK3 74WHC QU7HB

PROJUDI - Processo: 0000745-65.2017.8.16.0162 - Ref. mov. 171365.2 - Assinado digitalmente por Alexandre Correa Nasser de Melo:03765173959
24/11/2023: JUNTADA DE PETIÇÃO DE MANIFESTAÇÃO DA PARTE. Arq: RMA - SETEMBRO

4.1.3 Partes Relacionadas

Pelos saldos relevantes destaca-se as contas de Partes Relacionadas que compõem o Balanço Patrimonial.

Seara Indústria e Comércio de Produtos Agro Pecuários Ltda. (Em R$ Milhares)

Partes Relacionadas	set/22	out/22	nov/22	dez/22	jan/23	fev/23	mar/23	abr/23	mai/23	jun/23	jul/23	ago/23	set/23	Variação Mês Anterior ago/23-set/23	% AH
Ativo	**681.922**	**690.272**	**686.835**	**677.492**	**676.462**	**675.648**	**669.877**	**662.510**	**658.754**	**657.543**	**658.148**	**658.915**	**658.572**	**(343)**	**-0,1%**
Santo Zanin Neto/Fazendas	64.548	64.548	64.548	64.548	64.548	64.548	64.548	64.548	64.548	64.548	64.548	64.548	64.548	-	0,0%
Santo Zanin Neto	30.156	30.156	30.156	30.156	30.156	30.156	30.156	30.156	30.156	30.156	30.156	30.156	30.156	-	0,0%
SZN - SP- Fazenda União	11.384	11.384	11.384	11.384	11.384	11.384	11.384	11.384	11.384	11.384	11.384	11.384	11.384	-	0,0%
SZN - Fazenda Vale Verde	6.739	6.739	6.739	6.739	6.739	6.739	6.739	6.739	6.739	6.739	6.739	6.739	6.739	-	0,0%
SZN - Fazenda 4 Estrelas	2.382	2.382	2.382	2.382	2.382	2.382	2.382	2.382	2.382	2.382	2.382	2.382	2.382	-	0,0%
SZN - Fazenda Águas Claras	6.834	6.834	6.834	6.834	6.834	6.834	6.834	6.834	6.834	6.834	6.834	6.834	6.834	-	0,0%
SZN - Duplicatas a Receber	7.054	7.054	7.054	7.054	7.054	7.054	7.054	7.054	7.054	7.054	7.054	7.054	7.054	-	0,0%
Penhas Juntas	-	-	-	-	-	-	-	-	-	-	-	-	-	-	0,0%
Zanin Agropecuária	612.439	620.382	616.434	606.755	607.667	607.042	601.622	595.533	591.834	591.324	592.306	593.682	593.522	(160)	0,0%
BVS	35	35	35	35	35	35	35	35	35	35	35	35	35	-	0,0%
Brunna Caetano Barbosa Zanin Oliveira	25	25	25	25	25	25	25	25	25	25	25	25	25	-	0,0%
Marcella Caetano Barbosa	259	259	259	259	259	259	259	259	259	259	259	259	259	-	0,0%
Benedito Biasi Zanin Neto	161	161	161	161	161	161	161	161	161	161	161	161	161	-	0,0%
Terminal Maringá	-	-	-	-	-	-	-	-	-	-	-	-	-	-	0,0%
Terminal Portuário Seara	4.432	4.839	5.350	5.687	3.744	3.556	3.203	1.926	1.869	1.168	791	182	-	(182)	-100,0%
Upi Terminal Agro Logistico de Lond	-	-	-	-	-	-	-	-	-	-	-	-	-	-	0,0%
UPI Terminal Itiquira Ltda	-	-	-	-	-	-	-	-	-	-	-	-	-	-	0,0%
Upi Terminal Maringa Ltda	-	-	-	-	-	-	-	-	-	-	-	-	-	-	0,0%
Upi Terminal Paranagua Ltda	-	-	-	-	-	-	-	-	-	-	-	-	-	-	0,0%
Veneto Comercio e Produtos Agropecu	2	2	2	2	2	2	2	2	2	2	2	2	2	-	0,0%
TERMINAL PORTUARIO SEARA S/A - TMSA	-	-	-	-	-	-	-	-	-	-	-	-	-	-	0,0%
EMPRESTIMOS DE TERCEIROS LIGADOS -	20	20	20	20	20	20	20	20	20	20	20	20	20	-	0,0%
Passivo	**38.783**	**57.888**	**55.878**	**57.037**	**56.652**	**56.547**	**56.425**	**56.342**	**56.310**	**56.312**	**56.311**	**56.292**	**58.168**	**1.877**	**3,3%**
Terminal Itiquira	26.256	45.416	43.440	43.633	43.311	43.315	43.272	43.218	43.185	43.184	43.183	43.174	43.169	(5)	0,0%
Estrategicos Participacoes	-	-	-	-	-	-	-	-	-	-	-	-	-	-	0,0%
Terminal Portuarui Seara S/A	-	-	-	-	-	-	-	-	-	-	-	-	1.930	1.930	0,0%
Seara Internacional	9.943	9.943	9.943	10.971	10.971	10.971	10.971	10.971	10.971	10.971	10.971	10.971	10.971	-	0,0%
SEARA IND.COM.PROD.AGROP.LTDA - TMS	-	-	-	-	-	-	-	-	-	-	-	-	-	-	0,0%
ZANIN AGROPECUARIA LTDA - TMSA	-	-	-	-	-	-	-	-	-	-	-	-	-	-	0,0%
TERMINAL ITIQUIRA S/A - TMSA	-	-	-	-	-	-	-	-	-	-	-	-	-	-	0,0%
PENHAS JUNTAS ADM E PARTICIPACAO LT	2.583	2.529	2.495	2.433	2.371	2.261	2.181	2.153	2.154	2.157	2.156	2.146	2.098	(49)	-2,3%

Considerações:

Ativo: Variações positivas são relacionadas ao envio de recurso da recuperanda para uma parte relacionada e gera um direito a receber deste valor. As variações negativas são relacionadas ao recebimento dos direitos gerados no passado.

Passivo: As variações positivas são relacionadas ao recebimento de recursos das partes relacionadas e gera uma obrigação deste saldo. As variações negativas refletem o cumprimento destas obrigações.

Documento assinado digitalmente, conforme MP nº 2.200-2/2001, Lei nº 11.419/2006, resolução do Projudi, do TJPR/OE
Validação deste em https://projudi.tjpr.jus.br/projudi/ - Identificador: PJSXS KJQK3 74WHC QU7HB

4.1.4 Demonstrativo de Resultado do Período

A tabela a seguir apresenta a visão mensal histórica do DRE.

Seara Indústria e Comércio de Produtos Agro Pecuários Ltda. (Em R$ Milhares)

Demonstrativo de Resultado do Exercício Mensal	set/22	out/22	nov/22	dez/22	jan/23	fev/23	mar/23	abr/23	mai/23	jun/23	jul/23	ago/23	set/23	Variação Mês Anterior	
														set/23-ago/23	% AH
RECEITA OPERACIONAL BRUTA	12.451	8.992	10.651	6.526	10.760	6.920	11.306	10.661	9.712	10.287	8.150	10.902	8.845	(2.057)	-18,9%
DEDUÇÕES DA RECEITA BRUTA	(2.220)	(1.484)	(2.370)	(991)	(1.869)	(1.556)	(1.480)	(1.240)	(1.443)	(1.549)	(1.420)	(1.481)	(1.144)	337	22,7%
RECEITA OPERACIONAL LÍQUIDA	**10.231**	**7.508**	**8.282**	**5.535**	**8.891**	**5.364**	**9.826**	**9.421**	**8.269**	**8.738**	**6.731**	**9.422**	**7.701**	**(1.720)**	**-18,3%**
Custo dos produtos, mercadorias e serviços	(7.402)	(7.308)	(8.542)	(8.348)	(9.607)	(6.121)	(8.469)	(7.735)	(10.161)	(6.697)	(6.309)	(5.709)	(6.370)	(661)	-11,6%
% sobre ROL	72,4%	97,3%	103,1%	150,8%	108,1%	114,1%	86,2%	82,1%	122,9%	76,6%	93,7%	60,6%	82,7%		
RESULTADO BRUTO OPERACIONAL	**2.828**	**201**	**(261)**	**(2.813)**	**(716)**	**(757)**	**1.357**	**1.686**	**(1.892)**	**2.041**	**422**	**3.713**	**1.331**	**(2.381)**	**-64,1%**
DESPESAS (RECEITAS) OPERACIONAIS	**(3.094)**	**(109.325)**	**682**	**(262.006)**	**(3.610)**	**220**	**(2.864)**	**(2.755)**	**(3.951)**	**(3.779)**	**(3.967)**	**(3.501)**	**(3.172)**	**329**	**9,4%**
% sobre ROL	30,2%	1456,0%	-8,2%	4733,9%	40,6%	-4,1%	29,2%	29,2%	47,8%	43,3%	58,9%	37,2%	41,2%		
Despesas com vendas	(1.002)	(1.175)	1.291	(1.141)	(822)	(1.239)	(1.149)	(1.247)	(1.500)	(1.432)	(1.495)	(1.669)	(851)	818	49,0%
Despesas gerais e administrativas	(1.293)	(1.465)	(1.280)	(1.387)	(830)	(1.458)	(1.299)	(1.046)	(1.187)	(1.172)	(1.207)	(1.021)	(1.196)	(176)	-17,2%
Resultado financeiro líquido	(459)	24.289	(749)	(173.774)	(882)	(978)	(1.201)	(1.177)	(962)	(895)	(904)	(816)	(1.099)	(283)	-34,6%
Outros resultados operacionais	(340)	(130.974)	1.420	(85.704)	(1.076)	3.896	785	716	(302)	(280)	(361)	5	(25)	(30)	-590,2%
RESULTADO ANTES DAS PROVISÕES	**(265)**	**(109.124)**	**421**	**(264.820)**	**(4.326)**	**(537)**	**(1.507)**	**(1.069)**	**(5.843)**	**(1.738)**	**(3.545)**	**212**	**(1.841)**	**(2.053)**	**-968,3%**
Imposto de renda e contribuição social	-	-	-	110.849	-	-	-	-	-	-	-	-	-	-	0,0%
RESULTADO LÍQUIDO DO EXERCÍCIO	**(265)**	**(109.124)**	**421**	**(153.970)**	**(4.326)**	**(537)**	**(1.507)**	**(1.069)**	**(5.843)**	**(1.738)**	**(3.545)**	**212**	**(1.841)**	**(2.053)**	**-968,3%**
% sobre ROL	-3%	-1453%	5%	-2782%	-49%	-10%	-15%	-11%	-71%	-20%	-53%	2%	-24%		

Documento assinado digitalmente, conforme MP nº 2.200-2/2001, Lei nº 11.419/2006, resolução do Projudi, do TJPR/OE
Validação deste em https://projudi.tjpr.jus.br/projudi/ - Identificador: PJSXS KJQK3 74WHC QU7HB

PROJUDI - Processo: 0000745-65.2017.8.16.0162 - Ref. mov. 171365.2 - Assinado digitalmente por Alexandre Correa Nasser de Melo:03765173959
24/11/2023: JUNTADA DE PETIÇÃO DE MANIFESTAÇÃO DA PARTE. Arq: RMA - SETEMBRO

Quando as colunas (Custos e Despesas) excedem a linha da Receita Liquida (ROL) a operação apresenta lucro/prejuízo evidenciado no gráfico abaixo.

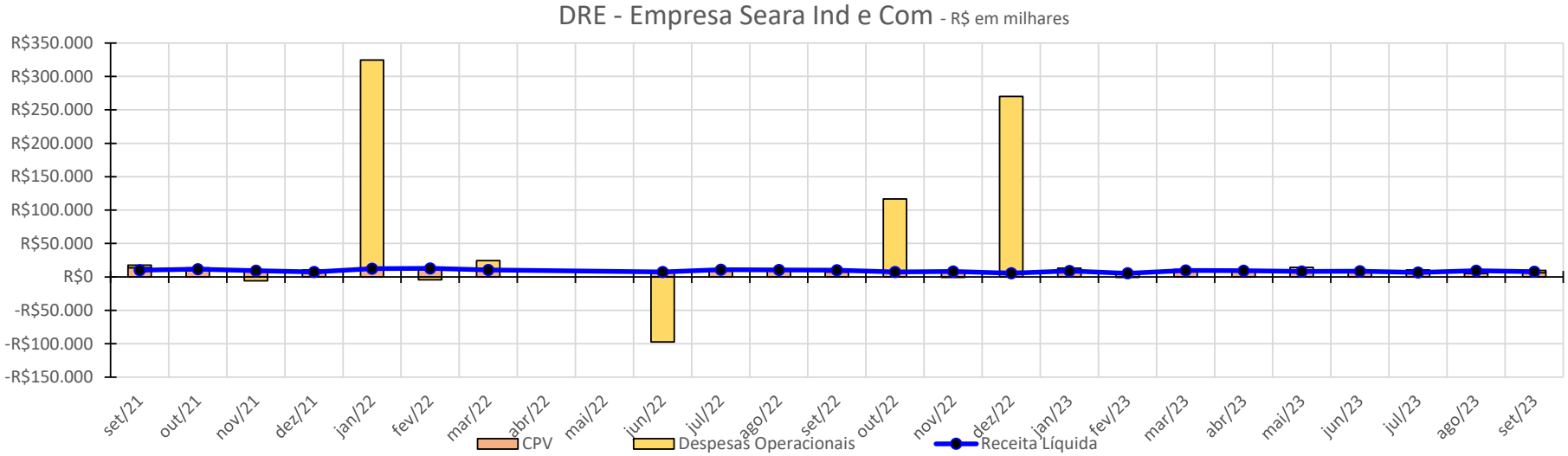

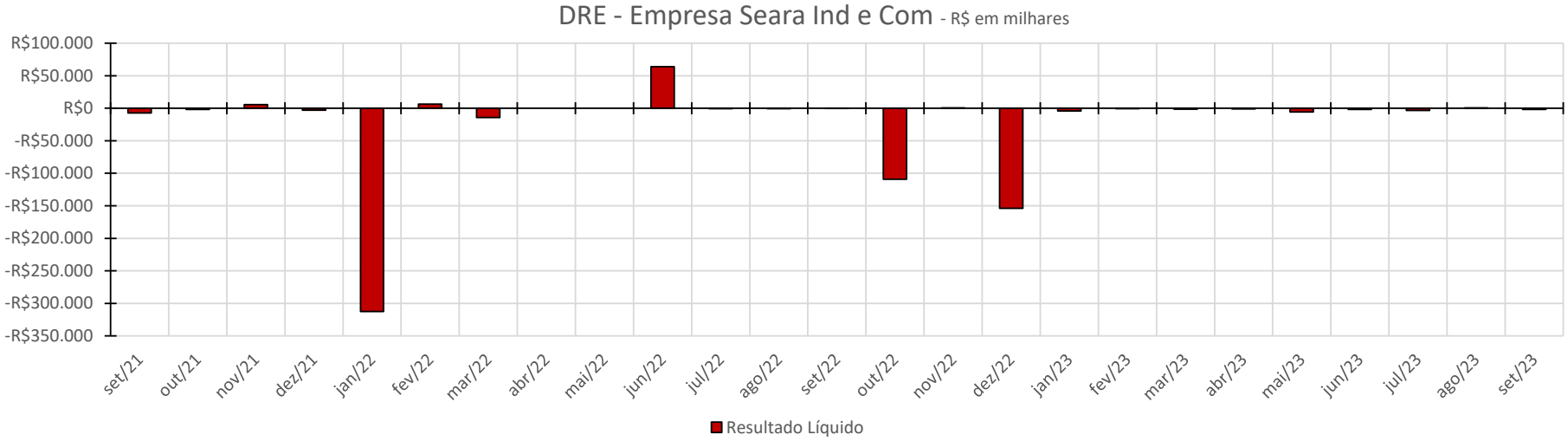

Documento assinado digitalmente, conforme MP nº 2.200-2/2001, Lei nº 11.419/2006, resolução do Projudi, do TJPR/OE
Validação deste em https://projudi.tjpr.jus.br/projudi/ - Identificador: PJSXS KJQK3 74WHC QU7HB

PROJUDI - Processo: 0000745-65.2017.8.16.0162 - Ref. mov. 171365.2 - Assinado digitalmente por Alexandre Correa Nasser de Melo:03765173959
24/11/2023: JUNTADA DE PETIÇÃO DE MANIFESTAÇÃO DA PARTE. Arq: RMA - SETEMBRO

4.2 Demonstrações Financeiras: Zanin Agropecuária Ltda.

4.2.1 Ativos

A seguir apresenta-se as contas do Balanço Patrimonial Ativo – Bens e Direitos:

Zanin Agropecuária Ltda. (Em R$ Milhares)														Variação Mês Anterior	
ATIVO	**set/22**	**out/22**	**nov/22**	**dez/22**	**jan/23**	**fev/23**	**mar/23**	**abr/23**	**mai/23**	**jun/23**	**jul/23**	**ago/23**	**set/23**	**set/23-ago/23**	***%AH***
ATIVO CIRCULANTE	**27.451**	**46.776**	**46.851**	**43.729**	**47.591**	**52.845**	**53.760**	**48.542**	**35.455**	**29.084**	**32.373**	**31.566**	**34.343**	**2.777**	**8,8%**
% sobre TOTAL DO ATIVO	**7,2%**	**11,7%**	**11,8%**	**11,1%**	**11,9%**	**13,1%**	**13,3%**	**12,2%**	**9,2%**	**7,7%**	**8,5%**	**8,3%**	**9,0%**		
Caixa e equivalentes	3	7.255	6.848	4	34	3	921	3.990	1.113	4	1.607	1.683	182	(1.501)	-89,2%
Contas a receber de clientes	2	2	2	2	1.636	3.349	11.321	16.139	4.691	4.434	13.171	15.363	14.138	(1.225)	-8,0%
Estoques	26.710	38.553	39.469	43.250	45.375	48.877	40.564	27.204	28.815	23.719	16.894	13.770	19.094	5.323	38,7%
Impostos a recuperar	62	66	66	69	71	71	74	78	83	84	86	89	92	3	3,5%
Outras contas a receber	675	901	466	404	475	545	881	1.132	753	843	614	661	838	177	26,7%
Despesas antecipadas	-	-	-	-	-	-	-	-	-	-	-	-	-	-	0,0%
ATIVO NÃO CIRCULANTE	**353.031**	**352.976**	**350.932**	**350.805**	**350.887**	**350.758**	**349.760**	**350.004**	**348.973**	**348.837**	**348.445**	**348.170**	**348.096**	**(74)**	**0,0%**
% sobre TOTAL DO ATIVO	**92,8%**	**88,3%**	**88,2%**	**88,9%**	**88,1%**	**86,9%**	**86,7%**	**87,8%**	**90,8%**	**92,3%**	**91,5%**	**91,7%**	**91,0%**		
Partes relacionadas	345.340	345.294	343.257	343.138	343.228	343.105	342.115	342.366	341.342	341.212	340.827	340.560	340.492	(67)	0,0%
Estoques	-	-	-	-	-	-	-	-	-	-	-	-	-	-	0,0%
Outras contas a receber	2.369	2.369	2.369	2.369	2.369	2.369	2.369	2.369	2.369	2.369	2.369	2.369	2.369	-	0,0%
Investimentos	5.060	5.060	5.060	5.060	5.060	5.060	5.060	5.060	5.060	5.060	5.060	5.060	5.060	-	0,0%
Imobilizado	262	254	246	238	230	224	216	209	202	196	189	182	175	(7)	-3,6%
TOTAL DO ATIVO	**380.482**	**399.752**	**397.783**	**394.533**	**398.478**	**403.602**	**403.520**	**398.546**	**384.428**	**377.921**	**380.818**	**379.736**	**382.439**	**2.703**	**0,7%**

Considerações:

Em setembro de 2023 o grupo de contas do Ativo Circulante apresentou aumento de 8,8% na comparação com mês anterior.

O Ativo Não Circulante não apresentou variações significativas, na comparação com mês anterior.

Documento assinado digitalmente, conforme MP nº 2.200-2/2001, Lei nº 11.419/2006, resolução do Projudi, do TJPR/OE
Validação deste em https://projudi.tjpr.jus.br/projudi/ - Identificador: PJSXS KJQK3 74WHC QU7HB

PROJUDI - Processo: 0000745-65.2017.8.16.0162 - Ref. mov. 171365.2 - Assinado digitalmente por Alexandre Correa Nasser de Melo:03765173959
24/11/2023: JUNTADA DE PETIÇÃO DE MANIFESTAÇÃO DA PARTE. Arq: RMA - SETEMBRO

4.2.2 Passivos

A seguir apresenta-se as contas do Balanço Patrimonial Passivo – Obrigações:

Zanin Agropecuária Ltda. (Em R$ Milhares)														Variação Mês Anterior	
PASSIVO	**set/22**	**out/22**	**nov/22**	**dez/22**	**jan/23**	**fev/23**	**mar/23**	**abr/23**	**mai/23**	**jun/23**	**jul/23**	**ago/23**	**set/23**	**set/23-ago/23**	***%AH***
PASSIVO CIRCULANTE	**629.377**	**650.903**	**650.755**	**647.883**	**651.710**	**656.725**	**654.857**	**646.971**	**635.732**	**628.950**	**631.033**	**631.067**	**634.395**	**3.328**	**0,5%**
% sobre TOTAL DO PASSIVO E PL	**165,4%**	**162,8%**	**163,6%**	**164,2%**	**163,5%**	**162,7%**	**162,3%**	**162,3%**	**165,4%**	**166,4%**	**165,7%**	**166,2%**	**165,9%**		
Fornecedores	14.709	28.099	31.547	34.843	37.750	43.277	45.353	45.737	35.213	34.554	34.823	33.216	30.777	(2.439)	-7,3%
Empréstimos e financiamentos	1.633	1.723	1.901	1.918	2.082	2.095	3.579	1.433	1.433	2.163	1.816	2.050	1.962	(88)	-4,3%
Obrigações sociais	-	-	-	-	-	-	-	-	-	-	-	-	-	-	0,0%
Obrigações trabalhistas	313	383	377	279	278	354	338	299	328	329	315	316	353	37	11,8%
Impostos e contribuições a recolher	226	263	287	344	213	265	294	321	440	478	492	544	597	53	9,7%
Outras obrigações	51	46	202	237	212	186	163	140	118	95	73	52	5.978	5.925	11330,5%
Antecipação de Cliente	7	7	7	3.507	3.507	3.507	3.507	3.507	6.366	7	1.207	1.207	1.207	-	0,0%
Partes relacionadas	612.439	620.382	616.434	606.755	607.667	607.042	601.622	595.533	591.834	591.324	592.306	593.682	593.522	(160)	0,0%
PASSIVO NÃO CIRCULANTE	**12.726**	**12.638**	**12.316**	**12.231**	**12.306**	**12.217**	**12.128**	**12.040**	**11.962**	**11.884**	**11.884**	**11.728**	**11.651**	**(78)**	**-0,7%**
% sobre TOTAL DO PASSIVO E PL	**3,3%**	**3,2%**	**3,1%**	**3,1%**	**3,1%**	**3,0%**	**3,0%**	**3,0%**	**3,1%**	**3,1%**	**3,1%**	**3,1%**	**3,0%**		
Empréstimos e financiamentos	2.038	1.960	1.649	1.572	1.494	1.416	1.338	1.260	1.183	1.105	1.105	949	872	(78)	-8,2%
Impostos e contribuições a recolher	8.870	8.863	8.852	8.845	8.998	8.987	8.976	8.965	8.965	8.965	8.965	8.965	8.965	-	0,0%
Credores - Recuperação Judicial	1.818	1.815	1.815	1.815	1.815	1.815	1.815	1.815	1.815	1.815	1.815	1.815	1.815	-	0,0%
PATRIMÔNIO LÍQUIDO	**(261.622)**	**(263.788)**	**(265.288)**	**(265.580)**	**(265.538)**	**(265.340)**	**(263.465)**	**(260.464)**	**(263.266)**	**(262.913)**	**(262.099)**	**(263.059)**	**(263.606)**	**(547)**	**-0,2%**
% sobre TOTAL DO PASSIVO E PL	**-68,8%**	**-66,0%**	**-66,7%**	**-67,3%**	**-66,6%**	**-65,7%**	**-65,3%**	**-65,4%**	**-68,5%**	**-69,6%**	**-68,8%**	**-69,3%**	**-68,9%**		
Capital social	3.186	3.186	3.186	3.186	3.186	3.186	3.186	3.186	3.186	3.186	3.186	3.186	3.186	-	0,0%
Reserva de Capital	-	-	-	-	-	-	-	-	-	-	-	-	-	-	0,0%
Prejuízo acumulado	(264.808)	(266.975)	(268.474)	(268.767)	(268.725)	(268.526)	(266.651)	(263.651)	(266.452)	(266.100)	(265.285)	(266.246)	(266.793)	(547)	-0,2%
TOTAL DO PASSIVO E PATRIMÔNIO LÍQUIDO	**380.482**	**399.752**	**397.783**	**394.533**	**398.478**	**403.602**	**403.520**	**398.546**	**384.428**	**377.921**	**380.818**	**379.736**	**382.439**	**2.703**	**0,7%**

Considerações:

Em setembro de 2023 o grupo de contas do Passivo Circulante apresentou aumento de 0,5% na comparação com mês anterior.

O Passivo Não Circulante apresentou redução de 0,7% na comparação com mês anterior.

A variação do patrimônio líquido ocorre pelo resultado líquido do exercício apresentado no DRE a seguir.

Documento assinado digitalmente, conforme MP nº 2.200-2/2001, Lei nº 11.419/2006, resolução do Projudi, do TJPR/OE
Validação deste em https://projudi.tjpr.jus.br/projudi/ - Identificador: PJSXS KJQK3 74WHC QU7HB

PROJUDI - Processo: 0000745-65.2017.8.16.0162 - Ref. mov. 171365.2 - Assinado digitalmente por Alexandre Correa Nasser de Melo:03765173959
24/11/2023: JUNTADA DE PETIÇÃO DE MANIFESTAÇÃO DA PARTE. Arq: RMA - SETEMBRO

4.2.3 Partes Relacionadas

Pelos saldos relevantes destaca-se as contas de Partes Relacionadas que compõem o Balanço Patrimonial.

Zanin Agropecuária Ltda. (Em R$ Milhares)														Variação Mês Anterior	
Partes Relacionadas	**set/22**	**out/22**	**nov/22**	**dez/22**	**jan/23**	**fev/23**	**mar/23**	**abr/23**	**mai/23**	**jun/23**	**jul/23**	**ago/23**	**set/23**	**ago/23 - set/23**	***%AH***
Ativo	**345.340**	**345.294**	**343.257**	**343.138**	**343.228**	**343.105**	**342.115**	**342.366**	**341.342**	**341.212**	**340.827**	**340.560**	**340.492**	**(67)**	**0,0%**
Santo Zanin Neto	264.466	264.466	264.466	264.466	264.466	264.466	264.466	264.466	264.466	264.466	264.466	264.466	264.466	-	0,0%
Benedito Biasi Zanin	1.100	1.100	1.100	1.100	1.100	1.100	1.100	1.100	1.100	1.100	1.100	1.100	1.100	-	0,0%
Bruna Caetano Barbosa Zanin Oliveira	3	3	3	3	3	3	3	3	3	3	3	3	3	-	0,0%
Benedito Biasi Zanin Neto	364	364	364	364	364	364	364	364	364	364	364	364	364	-	0,0%
Marcella Caetano Barbosa	3	3	3	3	3	3	3	3	3	3	3	3	3	-	0,0%
Penhas Juntas	58.870	58.815	58.767	58.685	58.642	58.518	57.488	57.409	57.400	57.431	57.427	57.400	57.385	(15)	0,0%
Terminal Portuário Seara S/A	2.692	2.692	2.585	2.622	2.694	2.694	2.717	3.104	2.088	1.914	1.518	1.278	1.221	(57)	-4,4%
Terminal Maringá S/A	-	-	-	-	-	-	-	-	-	-	-	-	-	-	0,0%
Terminal Itiquira S/A	17.842	17.850	15.969	15.894	15.956	15.957	15.973	15.918	15.918	15.930	15.945	15.945	15.950	5	0,0%
Veneto Comercio e Produtos Agropecuarios Ltda.	0	0	0	0	0	0	0	0	0	0	0	0	0	-	0,0%
Passivo	**612.439**	**620.382**	**616.434**	**606.755**	**607.667**	**607.042**	**601.622**	**595.533**	**591.834**	**591.324**	**592.306**	**593.682**	**593.522**	**(160)**	**0,0%**
Seara Ind. Com. Prod. Agropecuário 2065001	-	-	-	-	-	-	-	-	-	-	-	-	-	-	0,0%
Seara Ind. Com. Prod. Agropecuário 2067001	612.439	620.382	616.434	606.755	607.667	607.042	601.622	595.533	591.834	591.324	592.306	593.682	593.522	(160)	0,0%

Considerações:

Ativo: Variações positivas são relacionadas ao envio de recurso da recuperanda para uma parte relacionada e gera um direito a receber deste valor. As variações negativas são relacionadas ao recebimento dos direitos gerados no passado.

Passivo: As variações positivas são relacionadas ao recebimento de recursos das partes relacionadas e gera uma obrigação deste saldo. As variações negativas refletem o cumprimento destas obrigações.

Documento assinado digitalmente, conforme MP nº 2.200-2/2001, Lei nº 11.419/2006, resolução do Projudi, do TJPR/OE
Validação deste em https://projudi.tjpr.jus.br/projudi/ - Identificador: PJSXS KJQK3 74WHC QU7HB

PROJUDI - Processo: 0000745-65.2017.8.16.0162 - Ref. mov. 171365.2 - Assinado digitalmente por Alexandre Correa Nasser de Melo:03765173959
24/11/2023: JUNTADA DE PETIÇÃO DE MANIFESTAÇÃO DA PARTE. Arq: RMA - SETEMBRO

4.2.4 Demonstrativo de Resultado do Período

A tabela a seguir apresenta a visão mensal histórica do DRE.

Zanin Agropecuária Ltda. (Em R$ Milhares)

Demonstrativo de Resultado do Exercício Mensal	set/22	out/22	nov/22	dez/22	jan/23	fev/23	mar/23	abr/23	mai/23	jun/23	jul/23	ago/23	set/23	Variação Mês Anterior	
														set/23 - ago/23	% AH
RECEITA OPERACIONAL BRUTA	1.668	1.721	3.370	149	1.799	4.009	14.327	18.546	6	6.425	9.157	3.558	404	(3.154)	-88,6%
DEDUÇÕES DA RECEITA BRUTA	(155)	(156)	(265)	(13)	(14)	(50)	(104)	(404)	(11)	(244)	(44)	(98)	(151)	(54)	-55,2%
RECEITA OPERACIONAL LÍQUIDA	**1.512**	**1.565**	**3.105**	**137**	**1.785**	**3.958**	**14.224**	**18.142**	**(5)**	**6.181**	**9.113**	**3.460**	**253**	**(3.207)**	**-92,7%**
Custo dos produtos, mercadorias e serviços	(875)	(3.426)	(3.619)	(164)	(1.480)	(3.366)	(12.026)	(14.792)	(0)	(5.383)	(7.593)	(4.029)	(575)	3.454	85,7%
% sobre ROL	-57,8%	-219,0%	-116,6%	-119,9%	-82,9%	-85,0%	-84,6%	-81,5%	9,0%	-87,1%	-83,3%	-116,4%	-227,5%		
RESULTADO BRUTO OPERACIONAL	**638**	**(1.862)**	**(514)**	**(27)**	**305**	**592**	**2.197**	**3.350**	**(5)**	**798**	**1.520**	**(569)**	**(323)**	**246**	**43,3%**
DESPESAS (RECEITAS) OPERACIONAIS	**(405)**	**(305)**	**(985)**	**(266)**	**(263)**	**(393)**	**(323)**	**(349)**	**(2.796)**	**(445)**	**(706)**	**(392)**	**(224)**	**167**	42,7%
% sobre ROL	-26,8%	-19,5%	-31,7%	-194,3%	-14,7%	-9,9%	-2,3%	-1,9%	57529,8%	-7,2%	-7,7%	-11,3%	-88,8%		
Despesas com vendas					-									-	0,0%
Despesas gerais e administrativas	(298)	(192)	(974)	(177)	(121)	(228)	(219)	(280)	(2.463)	(367)	(653)	(232)	(225)	6	2,8%
Resultado financeiro líquido	(109)	(112)	(12)	(90)	(142)	(166)	(104)	(90)	(333)	(78)	(53)	(160)	1	161	100,4%
Outros resultados operacionais	2	-	-	1	-	-	-	21	-	-	-	-	-	-	0,0%
RESULTADO ANTES DAS PROVISÕES	**233**	**(2.166)**	**(1.500)**	**(293)**	**42**	**199**	**1.875**	**3.001**	**(2.802)**	**353**	**814**	**(960)**	**(547)**	**413**	**43,0%**
Imposto de renda e contribuição social	-	-	-	-	-	-	-	-	-	-	-	-	-	-	0,0%
RESULTADO LÍQUIDO DO EXERCÍCIO	**233**	**(2.166)**	**(1.500)**	**(293)**	**42**	**199**	**1.875**	**3.001**	**(2.802)**	**353**	**814**	**(960)**	**(547)**	**413**	**43,0%**
% sobre ROL	15%	-138%	-48%	-214%	2%	5%	13%	17%	57639%	6%	9%	-28%	-216%		

Documento assinado digitalmente, conforme MP nº 2.200-2/2001, Lei nº 11.419/2006, resolução do Projudi, do TJPR/OE
Validação deste em https://projudi.tjpr.jus.br/projudi/ - Identificador: PJSXS KJQK3 74WHC QU7HB

PROJUDI - Processo: 0000745-65.2017.8.16.0162 - Ref. mov. 171365.2 - Assinado digitalmente por Alexandre Correa Nasser de Melo:03765173959
24/11/2023: JUNTADA DE PETIÇÃO DE MANIFESTAÇÃO DA PARTE. Arq: RMA - SETEMBRO

4.3 Demonstrações Financeiras: Penhas Juntas Administração e Participações Ltda.

4.3.1 Ativos

A seguir apresenta-se as contas do Balanço Patrimonial Ativo – Bens e Direitos:

Penhas Juntas Administração e Participações Ltda. (Em R$ Milhares)

ATIVO	set/22	out/22	nov/22	dez/22	jan/23	fev/23	mar/23	abr/23	mai/23	jun/23	jul/23	ago/23	set/23	Variação Mês Anterior set/23-ago/23	Variação Mês Anterior % AH
ATIVO CIRCULANTE	**77**	**72**	**80**	**61**	**59**	**58**	**58**	**57**	**57**	**57**	**57**	**57**	**57**	**-**	**0,0%**
% sobre TOTAL DO ATIVO	**0,2%**	**0,2%**	**0,2%**	**0,1%**	**0,1%**	**0,1%**	**0,1%**	**0,1%**	**0,1%**	**0,1%**	**0,1%**	**0,1%**	**0,1%**		
Caixa e equivalentes de caixa	10	10	10	1	1	1	1	1	1	1	1	1	1	-	0,0%
Contas a receber de clientes	26	26	26	26	26	26	26	26	26	26	26	26	26	-	0,0%
Estoques	-	-	-	-	-	-	-	-	-	-	-	-	-	-	0,0%
Impostos a recuperar	2	2	2	2	2	2	2	2	2	2	2	2	2	-	0,0%
Outras contas a receber	31	28	37	28	28	28	29	28	28	28	28	28	28	-	0,0%
Despesas antecipadas	8	7	5	3	2	1	-	-	-	-	-	-	-	-	0,0%
ATIVO NÃO CIRCULANTE	**42.924**	**42.868**	**42.828**	**42.765**	**42.702**	**42.591**	**42.126**	**42.080**	**42.080**	**42.083**	**42.081**	**42.070**	**42.020**	**(50)**	**-0,1%**
% sobre TOTAL DO ATIVO	**99,8%**	**99,8%**	**99,8%**	**99,9%**	**99,9%**	**99,9%**	**99,9%**	**99,9%**	**99,9%**	**99,9%**	**99,9%**	**99,9%**	**99,9%**		
Partes relacionadas	2.819	2.764	2.725	2.663	2.601	2.491	2.409	2.364	2.365	2.368	2.367	2.357	2.308	(49)	-2,1%
Créditos a receber com terceiros	1	1	1	1	1	1	1	1	1	1	1	1	1	-	0,0%
Estoques	-	-	-	-	-	-	-	-	-	-	-	-	-	-	0,0%
Investimentos	658	658	658	658	658	658	275	275	275	275	275	275	275	-	0,0%
Imobilizado	39.446	39.445	39.444	39.443	39.442	39.442	39.441	39.440	39.439	39.438	39.437	39.436	39.435	(1)	0,0%
TOTAL DO ATIVO	**43.000**	**42.940**	**42.908**	**42.826**	**42.761**	**42.649**	**42.184**	**42.137**	**42.137**	**42.140**	**42.138**	**42.127**	**42.078**	**(50)**	**-0,1%**

Considerações:

Em setembro de 2023 o grupo de contas do Ativo Circulante não apresentou variações significativas, em comparação ao mês anterior.

O Ativo Não Circulante não apresentou variações significativas, em comparação ao mês anterior.

Documento assinado digitalmente, conforme MP nº 2.200-2/2001, Lei nº 11.419/2006, resolução do Projudi, do TJPR/OE
Validação deste em https://projudi.tjpr.jus.br/projudi/ - Identificador: PJSXS KJQK3 74WHC QU7HB

PROJUDI - Processo: 0000745-65.2017.8.16.0162 - Ref. mov. 171365.2 - Assinado digitalmente por Alexandre Correa Nasser de Melo:03765173959
24/11/2023: JUNTADA DE PETIÇÃO DE MANIFESTAÇÃO DA PARTE. Arq: RMA - SETEMBRO

4.3.2 Passivos

A seguir apresenta-se as contas do Balanço Patrimonial Passivo – Obrigações:

Penhas Juntas Administração e Participações Ltda. (Em R$ Milhares)

PASSIVO	set/22	out/22	nov/22	dez/22	jan/23	fev/23	mar/23	abr/23	mai/23	jun/23	jul/23	ago/23	set/23	Variação Mês Anterior set/23-ago/23	Variação Mês Anterior %AH
PASSIVO CIRCULANTE	**59.208**	**59.145**	**59.108**	**59.029**	**58.945**	**58.854**	**58.028**	**57.986**	**57.906**	**57.914**	**57.906**	**57.924**	**57.912**	**(13)**	**0,0%**
% sobre TOTAL DO PASSIVO E PL	**137,7%**	**137,7%**	**137,8%**	**137,8%**	**137,8%**	**138,0%**	**137,6%**	**137,6%**	**137,4%**	**137,4%**	**137,4%**	**137,5%**	**137,6%**		
Fornecedores	62	55	55	67	41	73	71	65	43	18	16	41	43	3	6,5%
Empréstimos e financiamentos	-	-	-	-	-	-	-	0	-	-	0	0	0	-	0,0%
Obrigações sociais	-	-	-	-	-	-	-	-	-	-	-	-	-	-	0,0%
Obrigações trabalhistas	149	150	157	132	139	142	142	141	95	95	99	95	95	-	0,0%
Impostos e contribuições a recolher	126	124	129	144	122	120	327	328	332	334	336	339	339	-	0,0%
Outras obrigações	-	-	-	-	-	-	-	28	21	14	7	-	-	-	0,0%
Partes relacionadas	58.871	58.816	58.767	58.686	58.642	58.519	57.488	57.423	57.415	57.452	57.448	57.449	57.433	(15)	0,0%
PASSIVO NÃO CIRCULANTE	**19.520**	**19.512**	**19.504**	**19.495**	**19.509**	**19.500**	**19.492**	**19.484**	**19.484**	**19.484**	**19.484**	**19.484**	**19.484**	**-**	**0,0%**
% sobre TOTAL DO PASSIVO E PL	**45,4%**	**45,4%**	**45,5%**	**45,5%**	**45,6%**	**45,7%**	**46,2%**	**46,2%**	**46,2%**	**46,2%**	**46,2%**	**46,3%**	**46,3%**		
Outras obrigações	181	173	165	156	170	161	153	145	145	145	145	145	145	-	0,0%
Credores - Recuperação Judicial	19.339	19.339	19.339	19.339	19.339	19.339	19.339	19.339	19.339	19.339	19.339	19.339	19.339	-	0,0%
PATRIMÔNIO LÍQUIDO	**(35.728)**	**(35.717)**	**(35.704)**	**(35.698)**	**(35.693)**	**(35.705)**	**(35.336)**	**(35.332)**	**(35.253)**	**(35.258)**	**(35.252)**	**(35.281)**	**(35.318)**	**(37)**	**-0,1%**
% sobre TOTAL DO PASSIVO E PL	**-83,1%**	**-83,2%**	**-83,2%**	**-83,4%**	**-83,5%**	**-83,7%**	**-83,8%**	**-83,9%**	**-83,7%**	**-83,7%**	**-83,7%**	**-83,7%**	**-83,9%**		
Capital social	3.457	3.457	3.457	3.457	3.457	3.457	3.457	3.457	3.457	3.457	3.457	3.457	3.457	-	0,0%
Prejuízo acumulado	(39.185)	(39.174)	(39.162)	(39.156)	(39.150)	(39.162)	(38.794)	(38.790)	(38.710)	(38.715)	(38.709)	(38.739)	(38.775)	(37)	-0,1%
PASSIVO E PATRIMÔNIO LÍQUIDO	**43.000**	**42.940**	**42.908**	**42.826**	**42.761**	**42.649**	**42.184**	**42.137**	**42.137**	**42.140**	**42.138**	**42.127**	**42.078**	**(50)**	**-0,1%**

Considerações:

Em setembro de 2023 o grupo de contas do Passivo Circulante não apresentou variações significativas na comparação com mês anterior.

O Passivo Não Circulante não apresentou variações na comparação com mês anterior.

A variação do patrimônio líquido ocorre pelo resultado líquido do exercício apresentado no DRE a seguir.

Documento assinado digitalmente, conforme MP nº 2.200-2/2001, Lei nº 11.419/2006, resolução do Projudi, do TJPR/OE
Validação deste em https://projudi.tjpr.jus.br/projudi/ - Identificador: PJSXS KJQK3 74WHC QU7HB

PROJUDI - Processo: 0000745-65.2017.8.16.0162 - Ref. mov. 171365.2 - Assinado digitalmente por Alexandre Correa Nasser de Melo:03765173959
24/11/2023: JUNTADA DE PETIÇÃO DE MANIFESTAÇÃO DA PARTE. Arq: RMA - SETEMBRO

4.3.3 Partes Relacionadas

Pelos saldos relevantes destaca-se as contas de Partes Relacionadas que compõem o Balanço Patrimonial.

Penhas Juntas Administração e Participações Ltda. (Em R$ Milhares)

Partes Relacionadas	set/22	out/22	nov/22	dez/22	jan/23	fev/23	mar/23	abr/23	mai/23	jun/23	jul/23	ago/23	set/23	Variação Mês Anterior	
														set/23-ago/23	%AH
Ativo	**2.800**	**2.745**	**2.706**	**2.644**	**2.581**	**2.472**	**2.392**	**2.364**	**2.365**	**2.368**	**2.367**	**2.357**	**2.308**	**(49)**	**-2%**
Marcella Caetano Barbosa Zanin	22	22	22	22	22	22	22	22	22	22	22	22	22	-	0%
Benedito Biasi Zanin Neto	3	3	3	3	3	3	3	3	3	3	3	3	3	-	0%
Santo Zanin Neto	0	0	0	0	0	0	0	0	0	0	0	0	0	-	0%
Terminal Itiquira S/A	191	190	185	185	185	185	185	185	185	185	185	185	185	-	0%
Terminal Maringa S/A	-	-	-	-	-	-	-	-	-	-	-	-	-	-	0%
Seara Industria e Comercio de Produtos Agropecuarios Ltda	2.583	2.529	2.495	2.433	2.371	2.261	2.181	2.153	2.154	2.157	2.156	2.146	2.098	(49)	-2%
Passivo	**58.871**	**58.816**	**58.767**	**58.686**	**58.642**	**58.519**	**57.488**	**57.423**	**57.415**	**57.452**	**57.448**	**57.449**	**57.433**	**(15)**	**0%**
Seara Industria E Comercio De Produtos Agro-Pecuarios Ltda	-	-	-	-	-	-	-	-	-	-	-	-	-	-	0%
Zanin Agropecuaria Ltda	58.870	58.815	58.767	58.685	58.642	58.518	57.488	57.409	57.400	57.431	57.427	57.400	57.385	(15)	0%
Brunna C B Zanin De Oliveira	0	0	0	0	0	0	0	0	0	0	0	0	0	-	0%
Terminal Portuario Seara S/A	-	-	-	-	-	-	-	15	15	20	20	48	48	-	0%

Considerações:

Ativo: Variações positivas são relacionadas ao envio de recurso da recuperanda para uma parte relacionada e gera um direito a receber deste valor. As variações negativas são relacionadas ao recebimento dos direitos gerados no passado.

Passivo: As variações positivas são relacionadas ao recebimento de recursos das partes relacionadas e gera uma obrigação deste saldo. As variações negativas refletem o cumprimento destas obrigações.

Documento assinado digitalmente, conforme MP nº 2.200-2/2001, Lei nº 11.419/2006, resolução do Projudi, do TJPR/OE
Validação deste em https://projudi.tjpr.jus.br/projudi/ - Identificador: PJSXS KJQK3 74WHC QU7HB

PROJUDI - Processo: 0000745-65.2017.8.16.0162 - Ref. mov. 171.365.2 - Assinado digitalmente por Alexandre Correa Nasser de Melo:03765173959
24/11/2023: JUNTADA DE PETIÇÃO DE MANIFESTAÇÃO DA PARTE. Arq: RMA - SETEMBRO

4.3.4 Demonstrativo de Resultado do Período

A tabela a seguir apresenta a visão mensal histórica do DRE.

Penhas Juntas Administração e Participações Ltda. (Em R$ Milhares)

Demonstrativo de Resultado do Exercício Mensal	set/22	out/22	nov/22	dez/22	jan/23	fev/23	mar/23	abr/23	mai/23	jun/23	jul/23	ago/23	set/23	Variação Mês Anterior	
														set/23 - ago/23	% AH
RECEITA OPERACIONAL BRUTA	-	-	-	-	-	-	-	-	-	-	-	-	-	-	0,0%
DEDUÇÕES DA RECEITA BRUTA	-	-	-	-	-	-	-	-	-	-	-	-	-	-	0,0%
RECEITA OPERACIONAL LÍQUIDA	**-**	**-**	**-**	**-**	**-**	**-**	**-**	**-**	**-**	**-**	**-**	**-**	**-**	**-**	**0,0%**
Custo das vendas	-	-	-	-	-	-	-	-	-	-	-	-	-	-	0,0%
% sobre ROL	0,0%	0,0%	0,0%	0,0%	0,0%	0,0%	0,0%	0,0%	0,0%	0,0%	0,0%	0,0%	0,0%		
LUCRO BRUTO OPERACIONAL	**-**	**-**	**-**	**-**	**-**	**-**	**-**	**-**	**-**	**-**	**-**	**-**	**-**	**-**	**0,0%**
DESPESAS (RECEITAS) OPERACIONAIS	**14**	**13**	**15**	**8**	**8**	**(12)**	**574**	**5**	**87**	**(3)**	**9**	**(29)**	**(37)**	**(8)**	**-25,7%**
% sobre ROL	0,0%	0,0%	0,0%	0,0%	0,0%	0,0%	0,0%	0,0%	0,0%	0,0%	0,0%	0,0%	0,0%		
Despesas com vendas	-	-	-	-	-	-	-	-	-	-	-	-	-	-	0,0%
Despesas gerais e administrativas	(13)	(15)	(12)	(19)	(14)	(10)	(42)	(11)	(9)	(23)	(29)	(29)	(37)	(8)	-25,8%
Resultado financeiro, líquido	(2)	(1)	(1)	(2)	(7)	(2)	(2)	(3)	(0)	(0)	(1)	(0)	(0)	0	83,4%
Outros resultados operacionais	29	29	29	29	29	-	618	19	97	19	39	-	-	-	0,0%
RESULTADO DEPOIS DO RESULTADO FINANCE	**14**	**13**	**15**	**8**	**8**	**(12)**	**574**	**5**	**87**	**(3)**	**9**	**(29)**	**(37)**	**(8)**	**-25,7%**
Imposto de renda e contribuição social	(5)	(2)	(2)	(2)	(2)	-	(205)	(2)	(8)	(2)	(3)	-	-	-	0,0%
RESULTADO LÍQUIDO DO EXERCÍCIO	**9**	**11**	**13**	**6**	**6**	**(12)**	**369**	**4**	**80**	**(5)**	**6**	**(29)**	**(37)**	**(8)**	**-25,7%**
% sobre ROL	0%	0%	0%	0%	0%	0%	0%	0%	0%	0%	0%	0%	0%		

Esta Recuperanda não apresentou receita nem custos operacionais no mês em tela.

Documento assinado digitalmente, conforme MP nº 2.200-2/2001, Lei nº 11.419/2006, resolução do Projudi, do TJPR/OE
Validação deste em https://projudi.tjpr.jus.br/projudi/ - Identificador: PJSXS KJQK3 74WHC QU7HB

PROJUDI - Processo: 0000745-65.2017.8.16.0162 - Ref. mov. 171365.2 - Assinado digitalmente por Alexandre Correa Nasser de Melo:03765173959
24/11/2023: JUNTADA DE PETIÇÃO DE MANIFESTAÇÃO DA PARTE. Arq: RMA - SETEMBRO

4.4 Demonstrações Financeiras: Terminal Itiquira S/A.

4.4.1 Ativos

A seguir apresenta-se as contas do Balanço Patrimonial Ativo – Bens e Direitos:

Terminal Itiquira S/A. (Em R$ Milhares)														Variação Mês Anterior	
BALANÇO PATRIMONIAL	**set/22**	**out/22**	**nov/22**	**dez/22**	**jan/23**	**fev/23**	**mar/23**	**abr/23**	**mai/23**	**jun/23**	**jul/23**	**ago/23**	**set/23**	**set/23-ago/23**	***%AH***
ATIVO CIRCULANTE	**445**	**445**	**466**	**147**	**146**	**146**	**219**	**147**	**147**	**147**	**147**	**147**	**147**	**(0)**	**0,0%**
% sobre TOTAL DO ATIVO	**0,9%**	**1,0%**	**1,1%**	**0,3%**	**0,3%**	**0,3%**	**0,5%**	**0,3%**	**0,3%**	**0,3%**	**0,3%**	**0,3%**	**0,3%**		
Caixa e equivalentes de caixa	67	68	68	67	67	67	67	67	67	67	67	67	67	(0)	0,0%
Contas a receber de clientes	298	298	298	-	-	-	72	-	-	-	-	-	-	-	0,0%
Impostos a Recuperar	75	75	75	75	75	75	75	75	75	75	75	75	75	-	0,0%
Outros Créditos	5	5	26	5	5	5	5	5	5	5	5	5	5	-	0,0%
Partes relacionadas	-	-	-	-	-	-	-	-	-	-	-	-	-	-	0,0%
Despesas antecipadas	-	-	-	-	-	-	-	-	-	-	-	-	-	-	0,0%
ATIVO NÃO CIRCULANTE	**46.648**	**45.914**	**43.618**	**43.811**	**43.488**	**43.492**	**43.450**	**43.395**	**43.362**	**43.362**	**43.361**	**43.352**	**43.347**	**(5)**	**0,0%**
% sobre TOTAL DO ATIVO	**99,1%**	**99,0%**	**98,9%**	**99,7%**	**99,7%**	**99,7%**	**99,5%**	**99,7%**	**99,7%**	**99,7%**	**99,7%**	**99,7%**	**99,7%**		
Partes relacionadas	26.258	45.417	43.441	43.634	43.312	43.316	43.274	43.219	43.186	43.185	43.185	43.176	43.171	(5)	0,0%
Outras contas a receber	497	497	176	176	176	176	176	176	176	176	176	176	176	-	0,0%
Investimento	19.893	-	-	-	-	-	-	-	-	-	-	-	-	-	0,0%
Imobilizado	-	-	-	-	-	-	-	-	-	-	-	-	-	-	0,0%
Intangível	-	-	-	-	-	-	-	-	-	-	-	-	-	-	0,0%
TOTAL DO ATIVO	**47.092**	**46.359**	**44.083**	**43.958**	**43.635**	**43.639**	**43.669**	**43.542**	**43.509**	**43.508**	**43.507**	**43.499**	**43.494**	**(5)**	**0,0%**

Considerações:

Em setembro de 2023 o grupo de contas do Ativo Circulante não apresentou variações na comparação com mês anterior.

O Ativo Não Circulante não apresentou variações na comparação com mês anterior.

Documento assinado digitalmente, conforme MP nº 2.200-2/2001, Lei nº 11.419/2006, resolução do Projudi, do TJPR/OE
Validação deste em https://projudi.tjpr.jus.br/projudi/ - Identificador: PJSXS KJQK3 74WHC QU7HB

PROJUDI - Processo: 0000745-65.2017.8.16.0162 - Ref. mov. 171365.2 - Assinado digitalmente por Alexandre Correa Nasser de Melo:03765173959
24/11/2023: JUNTADA DE PETIÇÃO DE MANIFESTAÇÃO DA PARTE. Arq: RMA - SETEMBRO

4.4.2 Passivos

A seguir apresenta-se as contas do Balanço Patrimonial Passivo – Obrigações:

Terminal Itiquira S/A. (Em R$ Milhares)														Variação Mês Anterior	
BALANÇO PATRIMONIAL	**set/22**	**out/22**	**nov/22**	**dez/22**	**jan/23**	**fev/23**	**mar/23**	**abr/23**	**mai/23**	**jun/23**	**jul/23**	**ago/23**	**set/23**	**set/23-ago/23**	**% AH**
PASSIVO CIRCULANTE	**35.885**	**35.185**	**33.247**	**33.168**	**32.860**	**32.775**	**32.694**	**32.621**	**32.605**	**32.622**	**32.627**	**32.635**	**32.636**	**2**	**0,0%**
% sobre TOTAL DO PASSIVO E PL	**76,2%**	**75,9%**	**75,4%**	**75,5%**	**75,3%**	**75,1%**	**74,9%**	**74,9%**	**74,9%**	**75,0%**	**75,0%**	**75,0%**	**75,0%**		
Fornecedores	110	79	42	64	73	104	31	29	26	27	16	17	17	-	0,0%
Empréstimos e financiamentos	-	-	-	-	0	-	-	-	-	-	-	-	-	-	0,0%
Obrigações sociais	-	-	-	-	-	-	-	-	-	-	-	-	-	-	0,0%
Obrigações Trabalhistas	312	319	296	235	141	34	12	11	11	11	11	11	11	-	0,0%
Impostos e contribuições a recolher	885	917	950	984	696	686	681	666	652	652	652	652	649	(3)	-0,5%
Antecipação de Clientes	0	0	0	0	0	0	0	0	0	0	0	0	0	-	0,0%
Outras obrigações	8.878	8.878	8.878	8.878	8.878	8.878	8.878	8.878	8.878	8.878	8.878	8.878	8.878	-	0,0%
Partes relacionadas	25.701	24.991	23.081	23.007	23.072	23.073	23.092	23.037	23.037	23.053	23.068	23.076	23.080	5	0,0%
PASSIVO NÃO CIRCULANTE	**816**	**793**	**771**	**749**	**1.116**	**1.086**	**1.056**	**1.026**	**1.026**	**1.023**	**1.023**	**1.014**	**1.014**	**-**	**0,0%**
% sobre TOTAL DO PASSIVO E PL	**1,7%**	**1,7%**	**1,7%**	**1,7%**	**2,6%**	**2,5%**	**2,4%**	**2,4%**	**2,4%**	**2,4%**	**2,4%**	**2,3%**	**2,3%**		
Impostos e contribuições a recolher	692	670	648	626	994	964	934	903	903	900	900	891	891	-	0,0%
Outras obrigações	63	63	63	63	63	63	63	63	63	63	63	63	63	-	0,0%
Credores - Recuperação Judicial	61	59	59	59	59	59	59	59	59	59	59	59	59	-	0,0%
PATRIMÔNIO LÍQUIDO	**10.391**	**10.382**	**10.065**	**10.040**	**9.658**	**9.777**	**9.919**	**9.895**	**9.878**	**9.863**	**9.858**	**9.850**	**9.843**	**(7)**	**-0,1%**
% sobre TOTAL DO PASSIVO E PL	**22,1%**	**22,4%**	**22,8%**	**22,8%**	**22,1%**	**22,4%**	**22,7%**	**22,7%**	**22,7%**	**22,7%**	**22,7%**	**22,6%**	**22,6%**		
Capital social	7.000	7.000	7.000	7.000	7.000	7.000	7.000	7.000	7.000	7.000	7.000	7.000	7.000	-	0,0%
Reserva de retenção de lucros	3.391	3.382	3.065	3.040	2.658	2.777	2.919	2.895	2.878	2.863	2.858	2.850	2.843	(7)	-0,2%
														-	0,0%
TOTAL DO PASSIVO E PATRIMÔNIO LÍQUIDO	**47.092**	**46.359**	**44.083**	**43.958**	**43.635**	**43.639**	**43.669**	**43.542**	**43.509**	**43.508**	**43.507**	**43.499**	**43.494**	**(5)**	**0,0%**

Considerações:

Em setembro de 2023 o grupo de contas do Passivo Circulante não apresentou variações na comparação com mês anterior.

O Passivo Não Circulante não apresentou variações na comparação com mês anterior.

A variação do patrimônio líquido ocorre pelo resultado líquido do exercício apresentado no DRE a seguir.

Documento assinado digitalmente, conforme MP nº 2.200-2/2001, Lei nº 11.419/2006, resolução do Projudi, do TJPR/OE
Validação deste em https://projudi.tjpr.jus.br/projudi/ - Identificador: PJSXS KJQK3 74WHC QU7HB

PROJUDI - Processo: 0000745-65.2017.8.16.0162 - Ref. mov. 171365.2 - Assinado digitalmente por Alexandre Correa Nasser de Melo:03765173959
24/11/2023: JUNTADA DE PETIÇÃO DE MANIFESTAÇÃO DA PARTE. Arq: RMA - SETEMBRO

4.4.3 Partes Relacionadas

Pelos saldos relevantes destaca-se as contas de Partes Relacionadas que compõem o Balanço Patrimonial.

Terminal Itiquira S/A. (Em R$ Milhares)														Variação Mês Anterior	
Partes Relacionadas	**set/22**	**out/22**	**nov/22**	**dez/22**	**jan/23**	**fev/23**	**mar/23**	**abr/23**	**mai/23**	**jun/23**	**jul/23**	**ago/23**	**set/23**	**ago/23-set/23**	***% AH***
Ativo	**26.258**	**45.417**	**43.441**	**43.634**	**43.312**	**43.316**	**43.274**	**43.219**	**43.186**	**43.185**	**43.185**	**43.176**	**43.171**	**(5)**	**0,0%**
Terminal Maringá	-	-	-	-	-	-	-	-	-	-	-	-	-	-	0,0%
Seara Ind. Com.	26.256	45.416	43.440	43.633	43.311	43.315	43.272	43.218	43.185	43.184	43.183	43.174	43.169	(5)	0,0%
BVS	1	1	1	1	1	1	1	1	1	1	1	1	1	-	0,0%
UPI terminal Agro Logistico de Londrina Ltda.	-	-	-	-	-	-	-	-	-	-	-	-	-	-	0,0%
Upi Terminal Itiquira Ltda	-	-	-	-	-	-	-	-	-	-	-	-	-	-	0,0%
Passivo	**25.510**	**24.991**	**23.081**	**23.007**	**23.072**	**23.073**	**23.092**	**23.037**	**23.037**	**23.053**	**23.068**	**23.076**	**23.080**	**5**	**0,0%**
Zanin Agropecuária	17.842	17.850	15.969	15.894	15.956	15.957	15.973	15.918	15.918	15.930	15.945	15.945	15.950	5	0,0%
Santo Zanin Neto	5.923	5.923	5.923	5.923	5.923	5.923	5.923	5.923	5.923	5.923	5.923	5.923	5.923	-	0,0%
Terminal Portuário Seara	1.744	1.027	1.003	1.004	1.008	1.008	1.010	1.010	1.010	1.014	1.014	1.021	1.021	-	0,0%
Penhas Juntas	-	190	185	185	185	185	185	185	185	185	185	185	185	-	0,0%
Seara Ind. Com.	-	-	-	-	-	-	-	-	-	-	-	-	-	-	0,0%

Considerações:

Ativo: Variações positivas são relacionadas ao envio de recurso da recuperanda para uma parte relacionada e gera um direito a receber deste valor. As variações negativas são relacionadas ao recebimento dos direitos gerados no passado.

Passivo: As variações positivas são relacionadas ao recebimento de recursos das partes relacionadas e gera uma obrigação deste saldo. As variações negativas refletem o cumprimento destas obrigações.

Documento assinado digitalmente, conforme MP nº 2.200-2/2001, Lei nº 11.419/2006, resolução do Projudi, do TJPR/OE
Validação deste em https://projudi.tjpr.jus.br/projudi/ - Identificador: PJSXS KJQK3 74WHC QU7HB

PROJUDI - Processo: 0000745-65.2017.8.16.0162 - Ref. mov. 171365.2 - Assinado digitalmente por Alexandre Correa Nasser de Melo:03765173959
24/11/2023: JUNTADA DE PETIÇÃO DE MANIFESTAÇÃO DA PARTE. Arq: RMA - SETEMBRO

4.4.4 Demonstrativo de Resultado do Período

A tabela a seguir apresenta a visão mensal histórica do DRE.

Terminal Itiquira S/A. (Em R$ Milhares)														Variação Mês Anterior	
Demonstrativo de Resultado do Exercício Mensal	**set/22**	**out/22**	**nov/22**	**dez/22**	**jan/23**	**fev/23**	**mar/23**	**abr/23**	**mai/23**	**jun/23**	**jul/23**	**ago/23**	**set/23**	**set/23 - ago/23**	**% AH**
RECEITA OPERACIONAL BRUTA	-	102	80	77	-	74	62	-	-	-	-	-	-	-	0,0%
DEDUÇÕES DA RECEITA BRUTA	-	(11)	(9)	(9)	-	(6)	(5)	-	-	-	-	-	-	-	0,0%
RECEITA OPERACIONAL LÍQUIDA	**-**	**90**	**71**	**68**	**-**	**67**	**57**	**-**	**-**	**-**	**-**	**-**	**-**	**-**	**0,0%**
Custo dos produtos, mercadorias e serviços	(355)	(106)	(398)	(104)	-	(207)	(13)	(12)	(12)	(14)	(5)	(5)	(5)	-	0,0%
% sobre ROL	0,0%	-117,6%	-562,6%	-152,8%	0,0%	-307,3%	-22,1%	0,0%	0,0%	0,0%	0,0%	0,0%	0,0%		
RESULTADO BRUTO OPERACIONAL	**(355)**	**(16)**	**(327)**	**(36)**	**-**	**(140)**	**44**	**(12)**	**(12)**	**(14)**	**(5)**	**(5)**	**(5)**	**-**	**0,0%**
DESPESAS (RECEITAS) OPERACIONAIS	**(27)**	**42**	**47**	**32**	**(275)**	**289**	**94**	**(3)**	**(1)**	**-**	**(1)**	**(1)**	**(1)**	**(0)**	**-0,1%**
% sobre ROL	7,5%	-262,8%	-14,4%	-88,9%	0,0%	-206,8%	213,9%	27,6%	7,2%	0,0%	14,3%	28,6%	28,7%		
Despesas com vendas	-	-	-	-	-	-	-	-	-	-	-	-	-	-	0,0%
Despesas gerais e administrativas	(27)	(28)	(23)	(36)	(275)	231	(5)	(3)	(1)	-	(1)	(1)	(1)	(0)	-0,1%
Resultado financeiro líquido	(12)	(3)	(5)	8	(107)	(8)	(8)	(9)	(4)	(1)	(0)	(2)	(1)	1	65,6%
Outros resultados operacionais	-	69	70	68	-	58	99	-	-	-	-	-	-	-	0,0%
RESULTADO ANTES DAS PROVISÕES	**(393)**	**23**	**(286)**	**4**	**(383)**	**141**	**130**	**(24)**	**(17)**	**(15)**	**(5)**	**(8)**	**(7)**	**1**	**17,2%**
Imposto de renda e contribuição social	2	(33)	(30)	(29)	-	(22)	11	-	-	-	-	-	-	-	0,0%
RESULTADO LÍQUIDO DO EXERCÍCIO	**(391)**	**(10)**	**(316)**	**(25)**	**(383)**	**119**	**141**	**(24)**	**(17)**	**(15)**	**(5)**	**(8)**	**(7)**	**1**	**17,2%**
% sobre ROL	0%	-11%	-447%	-37%	0%	177%	250%	0%	0%	0%	0%	0%	0%		

Esta Recuperanda não apresentou receita nem custos operacionais no mês em tela.

Documento assinado digitalmente, conforme MP nº 2.200-2/2001, Lei nº 11.419/2006, resolução do Projudi, do TJPR/OE
Validação deste em https://projudi.tjpr.jus.br/projudi/ - Identificador: PJSXS KJQK3 74WHC QU7HB

PROJUDI - Processo: 0000745-65.2017.8.16.0162 - Ref. mov. 171.365.2 - Assinado digitalmente por Alexandre Correa Nasser de Melo:03765173959
24/11/2023: JUNTADA DE PETIÇÃO DE MANIFESTAÇÃO DA PARTE. Arq: RMA - SETEMBRO

4.5 Demonstrações Financeiras: BVS Produtos Plásticos Ltda.

4.5.1 Ativos

BVS Produtos Plásticos Ltda. (Em R$ Milhares)

ATIVO	set/22	out/22	nov/22	dez/22	jan/23	fev/23	mar/23	abr/23	mai/23	jun/23	jul/23	ago/23	set/23	Variação Mês Anterior ago/23 - set/23	%AH
ATIVO CIRCULANTE	**1**	**1**	**1**	**1**	**1**	**1**	**1**	**1**	**1**	**1**	**1**	**1**	**1**	**-**	**0,0%**
Caixa e equivalentes	1	1	1	1	1	1	1	1	1	1	1	1	1	-	0,0%
ATIVO NÃO CIRCULANTE	**324.769**	**324.769**	**324.769**	**324.769**	**324.769**	**324.769**	**324.769**	**324.769**	**324.769**	**324.769**	**324.769**	**324.769**	**324.769**	**-**	**0,0%**
Impostos a recuperar	324.769	324.769	324.769	324.769	324.769	324.769	324.769	324.769	324.769	324.769	324.769	324.769	324.769	-	0,0%
TOTAL DO ATIVO	**324.770**	**324.770**	**324.770**	**324.770**	**324.770**	**324.770**	**324.770**	**324.770**	**324.770**	**324.770**	**324.770**	**324.770**	**324.770**	**-**	**0,0%**

4.5.2 Passivos

BVS Produtos Plásticos Ltda. (Em R$ Milhares)

PASSIVO	set/22	out/22	nov/22	dez/22	jan/23	fev/23	mar/23	abr/23	mai/23	jun/23	jul/23	ago/23	set/23	Variação Mês Anterior ago/23 - set/23	%AH
PASSIVO DO CIRCULANTE	**6.262**	**6.262**	**6.262**	**6.262**	**6.262**	**6.262**	**6.262**	**6.262**	**6.262**	**6.262**	**6.262**	**6.262**	**6.262**	**-**	**-**
Empréstimos e financiamentos	-	-	-	-	-	-	-	-	-	-	-	-	-	-	-
Impostos e contribuições a recolher	6.226	6.226	6.226	6.226	6.226	6.226	6.226	6.226	6.226	6.226	6.226	6.226	6.226	-	-
Partes relacionadas	36	36	36	36	36	36	36	36	36	36	36	36	36	-	-
PASSIVO DO NÃO CIRCULANTE	**19.468**	**19.468**	**19.468**	**19.468**	**19.468**	**19.468**	**19.468**	**19.468**	**19.468**	**19.468**	**19.468**	**19.468**	**19.468**	**-**	**-**
Outras obrigações	19.468	19.468	19.468	19.468	19.468	19.468	19.468	19.468	19.468	19.468	19.468	19.468	19.468	-	-
PATRIMÔNIO LÍQUIDO	**299.040**	**299.040**	**299.040**	**299.040**	**299.040**	**299.040**	**299.040**	**299.040**	**299.040**	**299.040**	**299.040**	**299.040**	**299.040**	**-**	**-**
Capital social	20.000	20.000	20.000	20.000	20.000	20.000	20.000	20.000	20.000	20.000	20.000	20.000	20.000	-	-
Capital a Integralizar	(19.680)	(19.680)	(19.680)	(19.680)	(19.680)	(19.680)	(19.680)	(19.680)	(19.680)	(19.680)	(19.680)	(19.680)	(19.680)	-	-
Reserva de retenção de lucros	298.720	298.720	298.720	298.720	298.720	298.720	298.720	298.720	298.720	298.720	298.720	298.720	298.720	-	-
TOTAL DO PASSIVO E PATRIMÔNIO LÍQUIDO	**324.770**	**324.770**	**324.770**	**324.770**	**324.770**	**324.770**	**324.770**	**324.770**	**324.770**	**324.770**	**324.770**	**324.770**	**324.770**	**-**	**-**

Documento assinado digitalmente, conforme MP nº 2.200-2/2001, Lei nº 11.419/2006, resolução do Projudi, do TJPR/OE
Validação deste em https://projudi.tjpr.jus.br/projudi/ - Identificador: PJSXS KJQK3 74WHC QU7HB

PROJUDI - Processo: 0000745-65.2017.8.16.0162 - Ref. mov. 171.365.2 - Assinado digitalmente por Alexandre Correa Nasser de Melo:03765173959
24/11/2023: JUNTADA DE PETIÇÃO DE MANIFESTAÇÃO DA PARTE. Arq: RMA - SETEMBRO

PROJUDI - Processo: 0000745-65.2017.8.16.0162 - Ref. mov. 171365.2 - Assinado digitalmente por Alexandre Correa Nasser de Melo:03765173959
24/11/2023: JUNTADA DE PETIÇÃO DE MANIFESTAÇÃO DA PARTE. Arq: RMA - SETEMBRO

4.5.3 Demonstrativo de Resultado do Período

A tabela a seguir apresenta a visão mensal histórica do DRE.

BVS Produtos Plásticos Ltda. (Em R$ Milhares)

Demonstrativo de Resultado do Exercício Mensal	set/22	out/22	nov/22	dez/22	jan/23	fev/23	mar/23	abr/23	mai/23	jun/23	jul/23	ago/23	set/23
RECEITA OPERACIONAL BRUTA	-	-	-	-	-	-	-	-	-	-	-	-	-
DEDUÇÕES DA RECEITA BRUTA	-	-	-	-	-	-	-	-	-	-	-	-	-
RECEITA OPERACIONAL LÍQUIDA	-	-	-	-	-	-	-	-	-	-	-	-	-
Custo dos produtos, mercadorias e serviços	-	-	-	-	-	-	-	-	-	-	-	-	-
% sobre ROL	0,0%	0,0%	0,0%	0,0%	0,0%	0,0%	0,0%	0,0%	0,0%	0,0%	0,0%	0,0%	0,0%
RESULTADO BRUTO OPERACIONAL	-	-	-	-	-	-	-	-	-	-	-	-	-
DESPESAS (RECEITAS) OPERACIONAIS	-	-	-	-	-	-	-	-	-	-	-	-	-
% sobre ROL	0,0%	0,0%	0,0%	0,0%	0,0%	0,0%	0,0%	0,0%	0,0%	0,0%	0,0%	0,0%	0,0%
Despesas com vendas	-	-	-	-	-	-	-	-	-	-	-	-	-
Despesas gerais e administrativas	-	-	-	-	-	-	-	-	-	-	-	-	-
Resultado financeiro líquido	-	-	-	-	-	-	-	-	-	-	-	-	-
Outros resultados operacionais	-	-	-	-	-	-	-	-	-	-	-	-	-
RESULTADO ANTES DAS PROVISÕES	-	-	-	-	-	-	-	-	-	-	-	-	-
Imposto de renda e contribuição social	-	-	-	-	-	-	-	-	-	-	-	-	-
RESULTADO LÍQUIDO DO EXERCÍCIO	-	-	-	-	-	-	-	-	-	-	-	-	-
% sobre ROL	0%	0%	0%	0%	0%	0%	0%	0%	0%	0%	0%	0%	0%

Esta Recuperanda não apresentou receita nem custo operacionais no mês em tela.

Documento assinado digitalmente, conforme MP nº 2.200-2/2001, Lei nº 11.419/2006, resolução do Projudi, do TJPR/OE
Validação deste em https://projudi.tjpr.jus.br/projudi/ - Identificador: PJSXS KJQK3 74WHC QU7HB

CREDIBILITÀ
ADMINISTRAÇÕES JUDICIAIS

Escritório Curitiba | PR
Avenida Iguaçu, 2820 | Sala 1001
80.240-031
(41) 3156.3123

Escritório São Paulo | SP
Av. Engenheiro Luiz Carlos Berini, 105 | Sala 506
04.571-010
(11) 3171.3669

Escritório Blumenau | SC
Rua. Dr. Amadeu da Luz, 100 | Sala 101
89.010-160
(47) 3042.1259

credibilita.adv.br
contato@credibilita.adv.br

PROJUDI - Processo: 0000745-65.2017.8.16.0162 - Ref. mov. 171.365.2 - Assinado digitalmente por Alexandre Correa Nasser de Melo:03765173959
24/11/2023: JUNTADA DE PETIÇÃO DE MANIFESTAÇÃO DA PARTE. Arq: RMA - SETEMBRO

Documento assinado digitalmente, conforme MP nº 2.200-2/2001, Lei nº 11.419/2006, resolução do Projudi, do TJPR/OE
Validação deste em https://projudi.tjpr.jus.br/projudi/ - Identificador: PJSXS KJQK3 74WHC QU7HB