RMA Relatório Mensal de Atividades

CREDIBILITÀ
ADMINISTRAÇÕES JUDICIAIS

Recuperação Judicial da(s) Empresa(s):

GRUPO SEARA

Competência: julho de 2021

PROJUDI - Processo: 0000745-65.2017.8.16.0162 - Ref. mov. 135661.2 - Assinado digitalmente por Alexandre Correa Nasser de Melo
13/09/2021: JUNTADA DE PETIÇÃO DE MANIFESTAÇÃO DA PARTE. Arq: Relatório Mensal de Atividades Julho 2021

Documento assinado digitalmente, conforme MP nº 2.200-2/2001, Lei nº 11.419/2006, resolução do Projudi, do TJPR/OE
Validação deste em https://projudi.tjpr.jus.br/projudi/ - Identificador: PJ52T 98D39 9MDNE CPGM3

PROJUDI - Processo: 0000745-65.2017.8.16.0162 - Ref. mov. 135661.2 - Assinado digitalmente por Alexandre Correa Nasser de Melo
13/09/2021: JUNTADA DE PETIÇÃO DE MANIFESTAÇÃO DA PARTE. Arq: Relatório Mensal de Atividades Julho 2021

CONSIDERAÇÕES INICIAIS

Excelentíssima Senhora Doutora Juíza de Direito da Vara Cível da Comarca de Sertanópolis – Estado do Paraná.

Processo n° 0000745-65.2017.8.16.0162

A Credibilità – Administrações Judiciais, nomeada Administradora Judicial nos citados autos, vem, respeitosamente, à presença de Vossa Excelência, apresentar o Relatório Mensal de Atividades das Recuperandas:

- Seara Indústria e Comércio de Produtos Agro Pecuários Ltda;
- Zanin Agropecuária Ltda;
- Penhas Juntas Administração e Participações Ltda;
- Terminal Itiquira S/A;
- BVS Produtos Plásticos Ltda.

Este relatório, denominado "**Relatório Mensal de Atividades - RMA**", foi elaborado com as informações quantitativas e qualitativas fornecidas pelas Recuperandas, contemplando as análises do mês de **julho de 2021**.

Tem como objetivo:

- Fornecer informações sobre as atividades econômicas das Recuperandas;
- Apresentar informações financeiras e econômicas;

Com relação às informações contidas neste documento, a Administradora Judicial fica à disposição para prestar esclarecimentos adicionais.

Atenciosamente,

Credibilità Administrações Judiciais

Documento assinado digitalmente, conforme MP nº 2.200-2/2001, Lei nº 11.419/2006, resolução do Projudi, do TJPR/OE
Validação deste em https://projudi.tjpr.jus.br/projudi/ - Identificador: PJ52T 98D39 9MDNE CPGM3

GLOSSÁRIO

AC - Ativo Circulante

ACF - Ativo Circulante Financeiro

ACO - Ativo Circulante Operacional

A.H. – Análise Horizontal

AJ - Administrador Judicial

ANC - Ativo Não Circulante

A.V. – Análise Vertical

BP - Balanço Patrimonial

DRE - Demonstrativo de Resultado do Exercício

EBITDA - Earnings Before Interest, Taxes, Depreciation and Amortization Ou Lucro Antes dos Juros, Impostos, Depreciação e Amortização.

IFs - Instituições Financeiras

LL - Lucro Líquido

LO - Lucro Operacional

PC - Passivo Circulante

PCF - Passivo Circulante Financeiro

PCO - Passivo Circulante Operacional

PL - Patrimônio Líquido

PNC - Passivo Não Circulante

RJ - Recuperação Judicial

RL - Receita Líquida

ROL - Receita Operacional Liquida ou Receita Líquidas de Vendas

Grupo ou Grupo Seara - São as Recuperandas sujeitas à Recuperação Judicial:

Seara Ind. Com. - Seara Indústria e Comércio de Produtos Agro Pecuários Ltda – Em Recuperação Judicial

Zanin Agropecuária - Zanin Agropecuária Ltda – Em Recuperação Judicial

Penhas Juntas - Penhas Juntas - Administrações e Participações Ltda – Em Recuperação Judicial

Terminal Itiquira - Terminal Itiquira S.A. – Em Recuperação Judicial

BVS ou BVS Prod. Plásticos - BVS Produtos Plásticos Ltda – Em Recuperação Judicial

PROJUDI - Processo: 0000745-65.2017.8.16.0162 - Ref. mov. 135661.2 - Assinado digitalmente por Alexandre Correa Nasser de Melo
13/09/2021: JUNTADA DE PETIÇÃO DE MANIFESTAÇÃO DA PARTE. Arq: Relatório Mensal de Atividades Julho 2021

Documento assinado digitalmente, conforme MP nº 2.200-2/2001, Lei nº 11.419/2006, resolução do Projudi, do TJPR/OE
Validação deste em https://projudi.tjpr.jus.br/projudi/ - Identificador: PJ52T 98D39 9MDNE CPGM3

ÍNDICE

1 EMPRESAS DO GRUPO EM RECUPERAÇÃO JUDICIAL 4

1.1 ESTRUTURA SOCIETÁRIA 5
1.2 UNIDADES ATIVAS 6

2 RESUMO DAS ATIVIDADES OPERACIONAIS 7

2.1 COLABORADORES CELETISTAS 7
2.2 FATURAMENTO 8
2.3 COMPRAS 9
2.4 ESTOQUES 10

3 RELAÇÃO DE CREDORES 11

4 ANÁLISE DOS DADOS CONTÁBEIS E INFORMAÇÕES FINANCEIRAS 12

4.1 DEMONSTRAÇÕES FINANCEIRAS: SEARA INDÚSTRIA E COMÉRCIO DE PRODUTOS AGRO PECUÁRIOS LTDA. 13
4.2 DEMONSTRAÇÕES FINANCEIRAS: ZANIN AGROPECUÁRIA LTDA. 18
4.3 DEMONSTRAÇÕES FINANCEIRAS: PENHAS JUNTAS ADMINISTRAÇÃO E PARTICIPAÇÕES LTDA. 22
4.4 DEMONSTRAÇÕES FINANCEIRAS: TERMINAL ITIQUIRA S/A. 26
4.5 DEMONSTRAÇÕES FINANCEIRAS: BVS PRODUTOS PLÁSTICOS LTDA. 30

PROJUDI - Processo: 0000745-65.2017.8.16.0162 - Ref. mov. 135661.2 - Assinado digitalmente por Alexandre Correa Nasser de Melo
13/09/2021: JUNTADA DE PETIÇÃO DE MANIFESTAÇÃO DA PARTE. Arq: Relatório Mensal de Atividades Julho 2021

Documento assinado digitalmente, conforme MP nº 2.200-2/2001, Lei nº 11.419/2006, resolução do Projudi, do TJPR/OE
Validação deste em https://projudi.tjpr.jus.br/projudi/ - Identificador: PJ52T 98D39 9MDNE CPGM3

PROJUDI - Processo: 0000745-65.2017.8.16.0162 - Ref. mov. 135661.2 - Assinado digitalmente por Alexandre Correa Nasser de Melo
13/09/2021: JUNTADA DE PETIÇÃO DE MANIFESTAÇÃO DA PARTE. Arq: Relatório Mensal de Atividades Julho 2021

1 EMPRESAS DO GRUPO EM RECUPERAÇÃO JUDICIAL

Grupo Seara

- **Seara** Indústria e Comércio de Produtos Agro Pecuários Ltda –
- **Terminal Itiquira S/A** – Em Recuperação Judicial
- **Penhas Juntas** Administrações e Participações Ltda – Em Recuperação Judicial
- **Zanin** Agropecuária Ltda – Em Recuperação Judicial
- **BVS** Produtos Plásticos Ltda – Em Recuperação Judicial

- Terminal Maringá S/A
- Terminal Portuário Seara S/A
- Seara Internacional
- Pessoas Físicas: Maria Ester Caetano Zanin, Santo Zanin Neto

Recuperandas do Grupo

Documento assinado digitalmente, conforme MP nº 2.200-2/2001, Lei nº 11.419/2006, resolução do Projudi, do TJPR/OE
Validação deste em https://projudi.tjpr.jus.br/projudi/ - Identificador: PJ52T 98D39 9MDNE CPGM3

PROJUDI - Processo: 0000745-65.2017.8.16.0162 - Ref. mov. 135661.2 - Assinado digitalmente por Alexandre Correa Nasser de Melo
13/09/2021: JUNTADA DE PETIÇÃO DE MANIFESTAÇÃO DA PARTE. Arq: Relatório Mensal de Atividades Julho 2021

1.1 Estrutura Societária

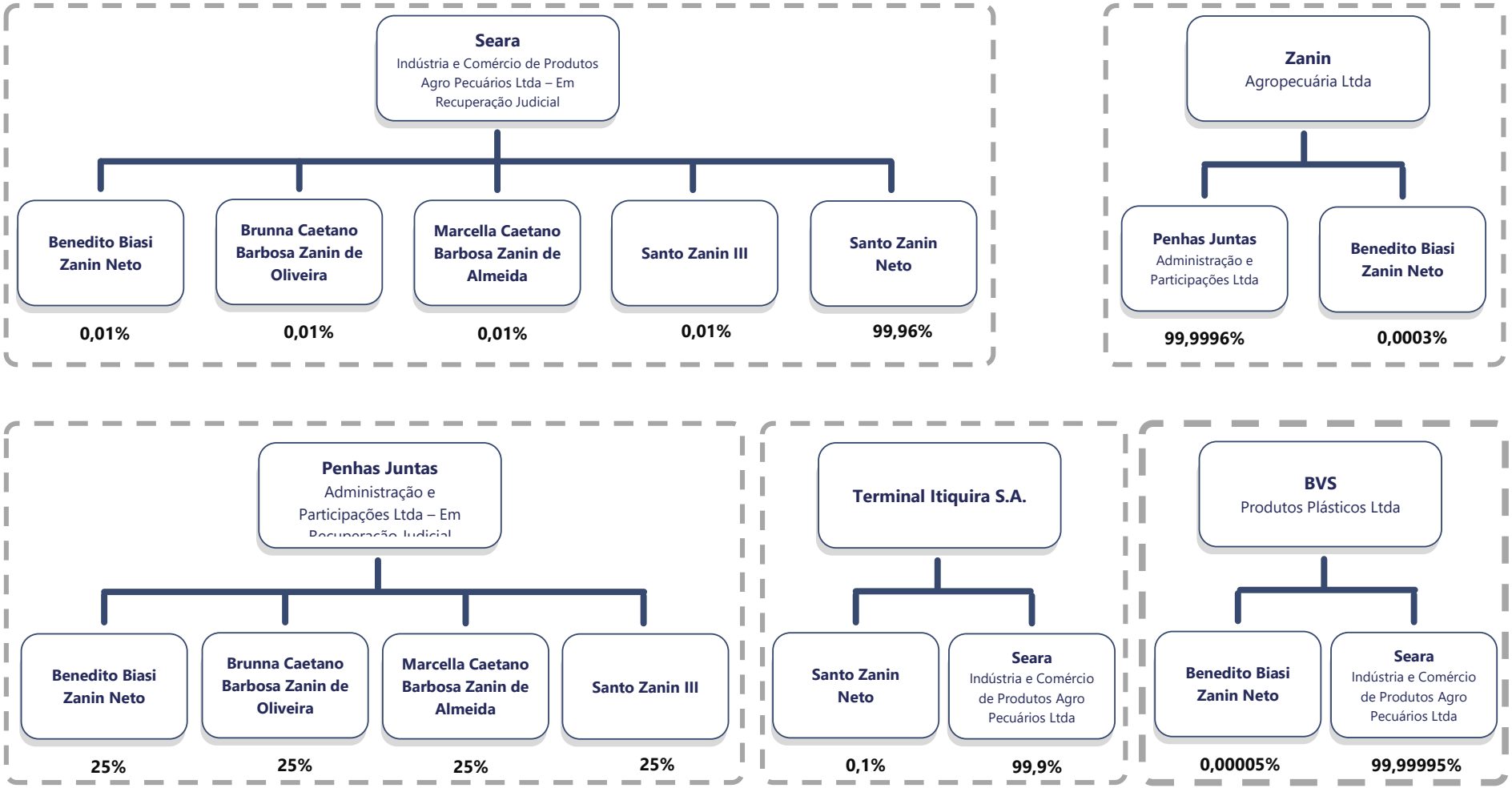

Fonte: Ato Constitutivo

Documento assinado digitalmente, conforme MP nº 2.200-2/2001, Lei nº 11.419/2006, resolução do Projudi, do TJPR/OE
Validação deste em https://projudi.tjpr.jus.br/projudi/ - Identificador: PJ52T 98D39 9MDNE CPGM3

PROJUDI - Processo: 0000745-65.2017.8.16.0162 - Ref. mov. 135661.2 - Assinado digitalmente por Alexandre Correa Nasser de Melo
13/09/2021: JUNTADA DE PETIÇÃO DE MANIFESTAÇÃO DA PARTE. Arq: Relatório Mensal de Atividades Julho 2021

1.2 Unidades Ativas

Unidades operacionalmente Ativas

CNPJ	Razão Social	Cidade	UF	Endereço	Obs
11.746.888/0001-22	Penhas Juntas Adm. e Participações Ltda	Sertanópolis	PR	Av. 06 de Junho, 380, Pq. Industrial, Sertanopolis/PR	ESCRITÓRIO ADMINISTRATIVO
11.746.888/0002-03	Penhas Juntas Adm. e Participações Ltda	Coxim	MS	Rod. BR 163 - KM 730	FAZENDA EVELINA II
11.746.888/0003-94	Penhas Juntas Adm. e Participações Ltda	Itiquira	MT	Rod Mt 299 Km 22,5 - Fazenda 4 Estrelas (Vista Alegre)	Fazenda
11.746.888/0004-75	Penhas Juntas Adm. e Participações Ltda	Juscimeira	MT	Rodovia Br 364, A Direita Mais 20 Km E St Jucimeira Ao PRata, Zona Rural - Fazenda Aguas Claras	Fazenda
11.746.888/0004-75	Penhas Juntas Adm. e Participações Ltda	Juscimeira	MT	Rodovia Br 364, A Direita Mais 19 Km E St Jucimeira Ao PRata, Zona Rural - Fazenda São Vicente	Fazenda
13.567.378/0001-13	Terminal Itiquira S.A.	Itiquira	MT	Rodovia Mt 299 – Km 15 – S/N - Zona Rural	Terminal Rodoferroviário
33.731.324/0001-59	Zanin Agropecuária Ltda	Sonora	MS	Rodovia Br 163 – Km 752,5 - Fazenda Horizonte	Fazenda
33.731.324/0004-00	Zanin Agropecuária Ltda	Sonora	MS	Rodovia Br 163 – Km 824 - Fazenda Santo Antonio	Fazenda
33.731.324/0006-63	Zanin Agropecuária Ltda	Coxim	MS	Rodovia Br 163 – Km 730 - Fazenda Evelina	Fazenda
33.731.324/0007-44	Zanin Agropecuária Ltda	Londrina	PR	Av. 06 de Junho, 380, Pq. Industrial, Sertanopolis/PR	ESCRITÓRIO ADMINISTRATIVO
33.731.324/0008-25	Zanin Agropecuária Ltda	Itiquira	MT	Rodovia MT 299, KM 22,5 entrada a esquerda mais 5 KM	Fazenda 4 Estrelas
33.731.324/0009-06	Zanin Agropecuária Ltda	Juscimeira	MT	Rodovia BR 364, a direita mais 20 KM, estrada Juscimeira ao Prata	Fazenda Aguas
53.684.965/0001-07	B V S Produtos Plasticos Ltda	São Paulo	SP	Avenida Paulista, 2300, Andar Pilotis, Bairro Bela Vista, São Paulo-SP Cep 01310-300	Escritório Virtual
75.739.086/0001-78	Seara Ind. e Com. de Prod. Agropecuários Ltda	Sertanópolis	PR	Avenida 06 De Junho, 380 – P. Industrial	Escritório Administrativo
75.739.086/0004-10	Seara Ind. e Com. de Prod. Agropecuários Ltda	Sertanópolis	PR	Rodovia PR-323 Km 42 + 700 Metros	Misturadora De Adubos E Fertilizantes
75.739.086/0006-82	Seara Ind. e Com. de Prod. Agropecuários Ltda	Assis	SP	Avenida Getúlio Vargas, 847	Escritório Administrativo
75.739.086/0011-40	Seara Ind. e Com. de Prod. Agropecuários Ltda	Londrina	PR	Avenida Graciliano Ramos, 299 – Cilo 3	Terminal Rodoferroviário
75.739.086/0012-20	Seara Ind. e Com. de Prod. Agropecuários Ltda	Primeiro de Maio	PR	Rodovia PR 437 – Km 01	Unidade De Recebimento
75.739.086/0013-01	Seara Ind. e Com. de Prod. Agropecuários Ltda	São Sebastião Amoreira	PR	Rodovia PR 525 – Km 01	Unidade De Recebimento
75.739.086/0014-92	Seara Ind. e Com. de Prod. Agropecuários Ltda	Bela Vista do Paraíso	PR	Rodovia PR 090 – Km 05	Unidade De Recebimento-Locado
75.739.086/0016-54	Seara Ind. e Com. de Prod. Agropecuários Ltda	Ibiporã	PR	Rodovia PR 090 Km 08 – Boa Esperança	Unidade De Recebimento
75.739.086/0025-45	Seara Ind. e Com. de Prod. Agropecuários Ltda	Sonora	MS	Rodovia Br 163, Km 813	Unidade De Recebimento-Locado
75.739.086/0026-26	Seara Ind. e Com. de Prod. Agropecuários Ltda	Londrina	PR	Avenida Graciliano Ramos, 299, Cilo 3, Gleba Jacutinga	Posto De Combustíveis
75.739.086/0040-84	Seara Ind. e Com. de Prod. Agropecuários Ltda	Coxim	MS	Rodovia Br 163, Km 734, Zona Suburbana	Unidade De Recebimento-Locado
75.739.086/0042-46	Seara Ind. e Com. de Prod. Agropecuários Ltda	Ibiporã	PR	Rodovia PR 090, Km 08, S/N, Lote 55 A1, Zona Rural, Boa Esperança	Fábrica (Pet)
75.739.086/0045-99	Seara Ind. e Com. de Prod. Agropecuários Ltda	Ibiporã	PR	Rodovia PR 090 Km 08, Lote 54 A3, Boa Esperança	Fábrica (Derivados de milho)
75.739.086/0048-31	Seara Ind. e Com. de Prod. Agropecuários Ltda	Londrina	PR	Rua Capitão da Silva Pinheiro, 700	Frota
75.739.086/0049-12	Seara Ind. e Com. de Prod. Agropecuários Ltda	Itiquira	MT	RODOVIA MT 299 – KM 62 – SALA 01 – ZONA RURAL	FILIAL LOCALIZADA DENTRO DO TERMINAL ITIQUIRA, COM ATIVIDADE DE COMÉRCIO E EXPORTAÇÃO DE CEREAIS
75.739.086/0053-07	Seara Ind. e Com. de Prod. Agropecuários Ltda	Itiquira	MT	Rodovia Mt 299, Km 26, S/N, Faz. 04 Estrelas	Unidade De Recebimento
75.739.086/0059-94	Seara Ind. e Com. de Prod. Agropecuários Ltda	Marialva	PR	ESTRADA DA FRUTEIRA, S/N, LOTE 212 – GLEBA AQUIDABAN	ESCRITÓRIO COMERCIAL DENTRO DO TERMINAL MARINGÁ
75.739.086/0060-28	Seara Ind. e Com. de Prod. Agropecuários Ltda	Ibiporã	PR	Rodovia PR 090 Km 08, S/N, Lote 55 A2, Zona Rural, Boa Esperança	Fábrica (Ração Gado)
75.739.086/0061-09	Seara Ind. e Com. de Prod. Agropecuários Ltda	Juscimeira	MT	Rodovia Br 364, A Direita Mais 20 Km E St Jucimeira Ao PRata, Zona Rural	Unidade De Recebimento

Documento assinado digitalmente, conforme MP nº 2.200-2/2001, Lei nº 11.419/2006, resolução do Projudi, do TJPR/OE
Validação deste em https://projudi.tjpr.jus.br/projudi/ - Identificador: PJ52T 98D39 9MDNE CPGM3

2 RESUMO DAS ATIVIDADES OPERACIONAIS

2.1 Colaboradores Celetistas

No mês de julho de 2021, o Grupo Seara apresentou 413 colaboradores na folha de pagamento.

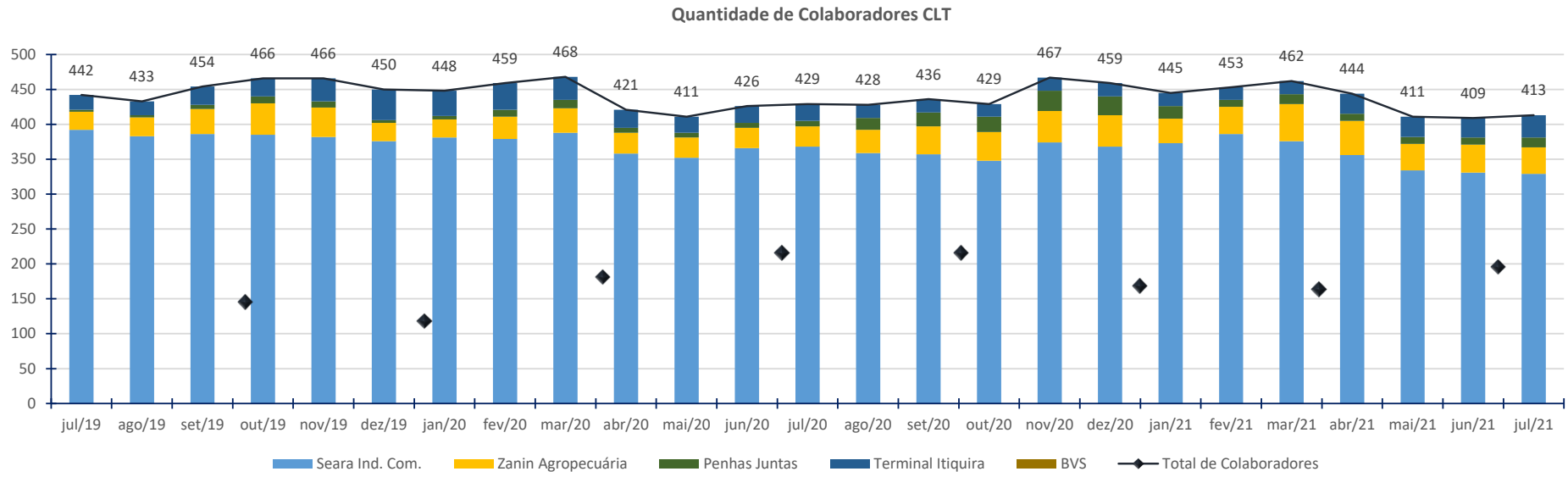

Relação histórica de empregos gerados:

- 31/12/2020: 459 Colaboradores.
- 31/12/2019: 450 Colaboradores.
- 31/12/2018: 434 Colaboradores.
- 31/12/2017: 453 Colaboradores.
- 31/12/2016: 737 Colaboradores.

Fonte: A partir de novembro de 2020 considera-se a quantidade total de colaboradores apresentados na folha de pagamento.

PROJUDI - Processo: 0000745-65.2017.8.16.0162 - Ref. mov. 135661.2 - Assinado digitalmente por Alexandre Correa Nasser de Melo
13/09/2021: JUNTADA DE PETIÇÃO DE MANIFESTAÇÃO DA PARTE. Arq: Relatório Mensal de Atividades Julho 2021

Documento assinado digitalmente, conforme MP nº 2.200-2/2001, Lei nº 11.419/2006, resolução do Projudi, do TJPR/OE
Validação deste em https://projudi.tjpr.jus.br/projudi/ - Identificador: PJ52T 98D39 9MDNE CPGM3

PROJUDI - Processo: 0000745-65.2017.8.16.0162 - Ref. mov. 135661.2 - Assinado digitalmente por Alexandre Correa Nasser de Melo
13/09/2021: JUNTADA DE PETIÇÃO DE MANIFESTAÇÃO DA PARTE. Arq: Relatório Mensal de Atividades Julho 2021

2.2 Faturamento

O gráfico abaixo apresenta o faturamento bruto histórico do grupo. Sendo possível verificar períodos de sazonalidade, conforme a atividade econômica das recuperandas.

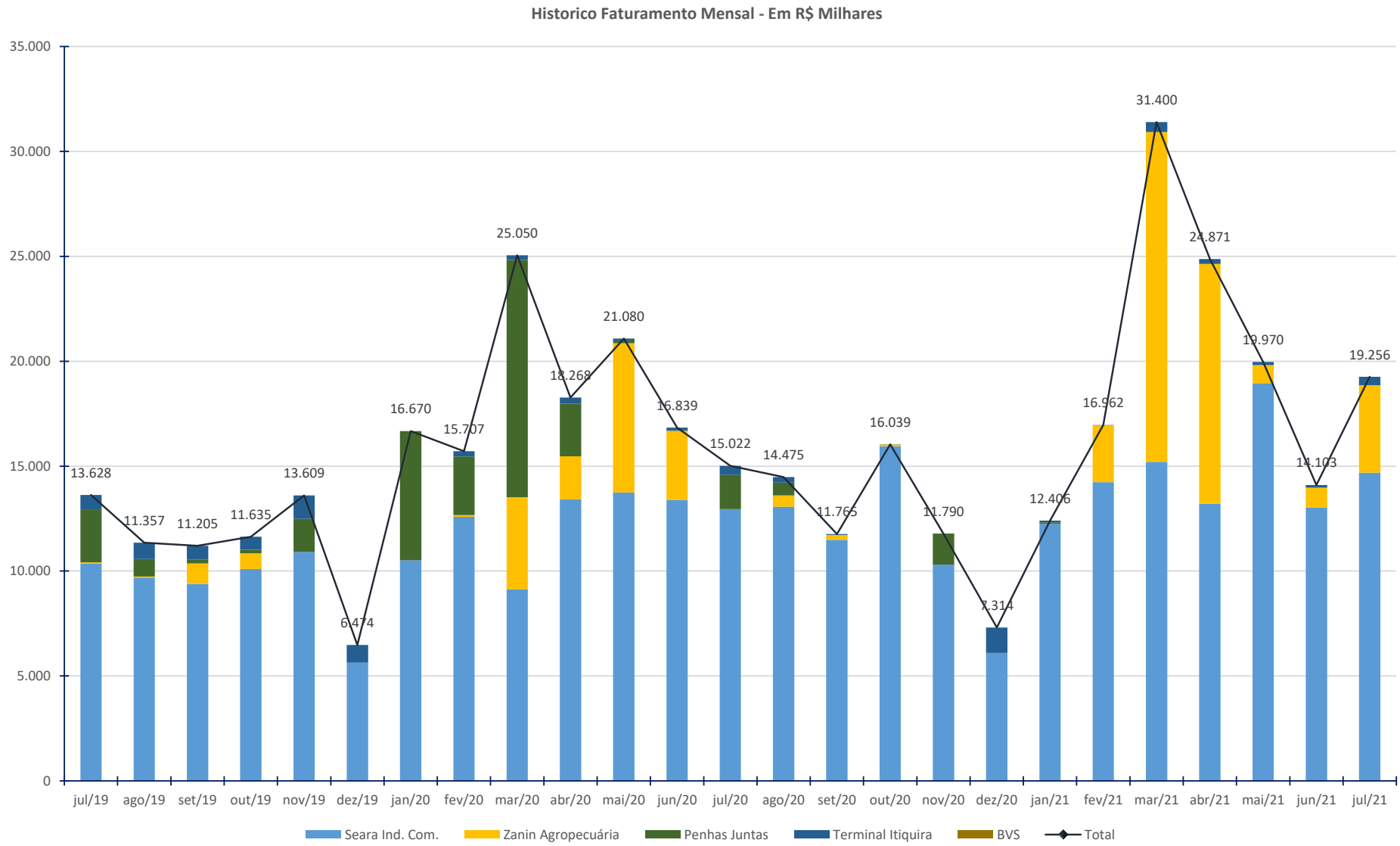

Documento assinado digitalmente, conforme MP nº 2.200-2/2001, Lei nº 11.419/2006, resolução do Projudi, do TJPR/OE
Validação deste em https://projudi.tjpr.jus.br/projudi/ - Identificador: PJ52T 98D39 9MDNE CPGM3

PROJUDI - Processo: 0000745-65.2017.8.16.0162 - Ref. mov. 135661.2 - Assinado digitalmente por Alexandre Correa Nasser de Melo
13/09/2021: JUNTADA DE PETIÇÃO DE MANIFESTAÇÃO DA PARTE. Arq: Relatório Mensal de Atividades Julho 2021

2.3 Compras

O gráfico abaixo apresenta o histórico do grupo referente as compras dos insumos: Aditivo; Insumo Agrícola; Embalagens; Semente; Ração; Outros; Soja; e Combustível.

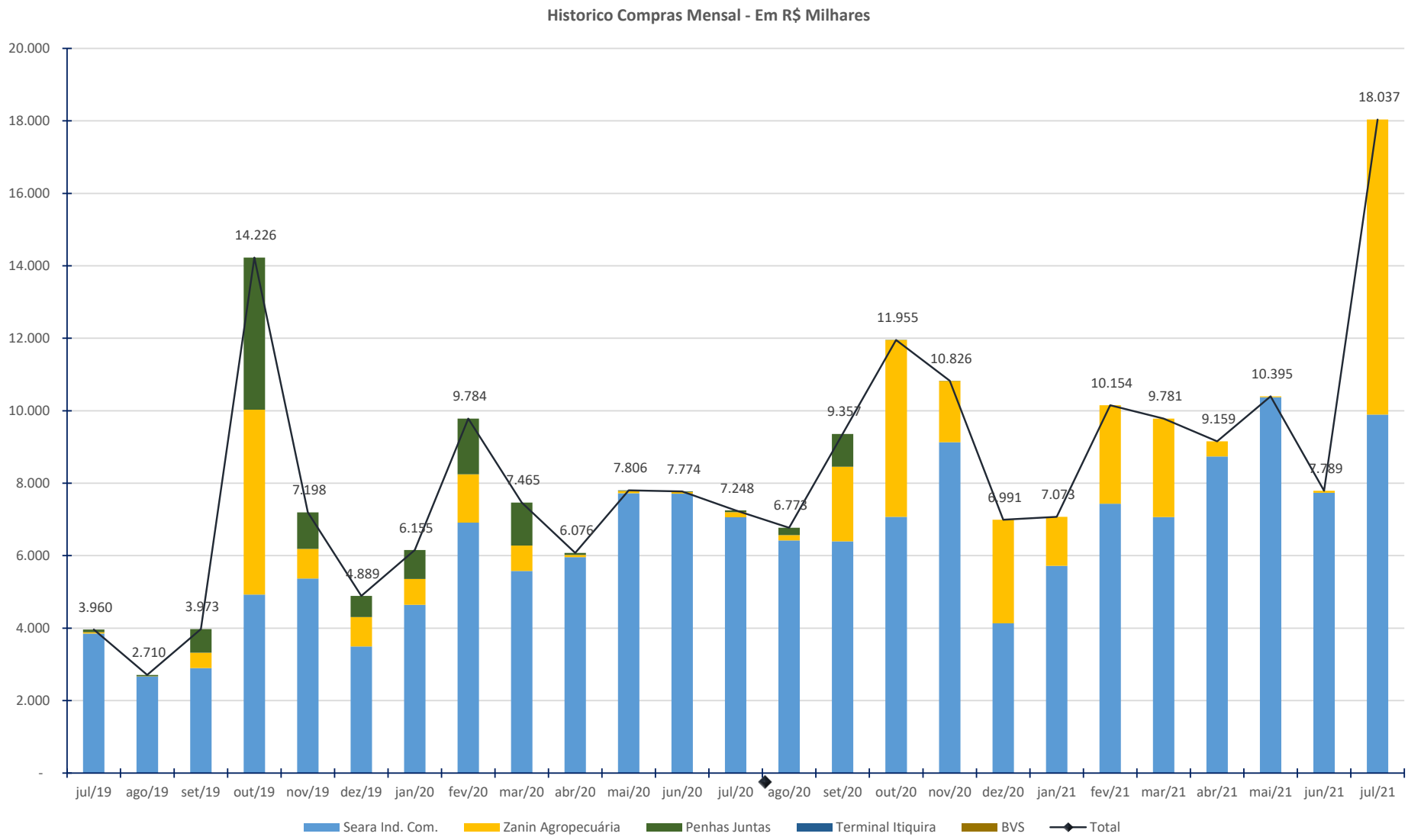

Documento assinado digitalmente, conforme MP nº 2.200-2/2001, Lei nº 11.419/2006, resolução do Projudi, do TJPR/OE
Validação deste em https://projudi.tjpr.jus.br/projudi/ - Identificador: PJ52T 98D39 9MDNE CPGM3

PROJUDI - Processo: 0000745-65.2017.8.16.0162 - Ref. mov. 135661.2 - Assinado digitalmente por Alexandre Correa Nasser de Melo
13/09/2021: JUNTADA DE PETIÇÃO DE MANIFESTAÇÃO DA PARTE. Arq: Relatório Mensal de Atividades Julho 2021

2.4 Estoques

A seguir apresenta-se dados do estoque em valores do grupo:

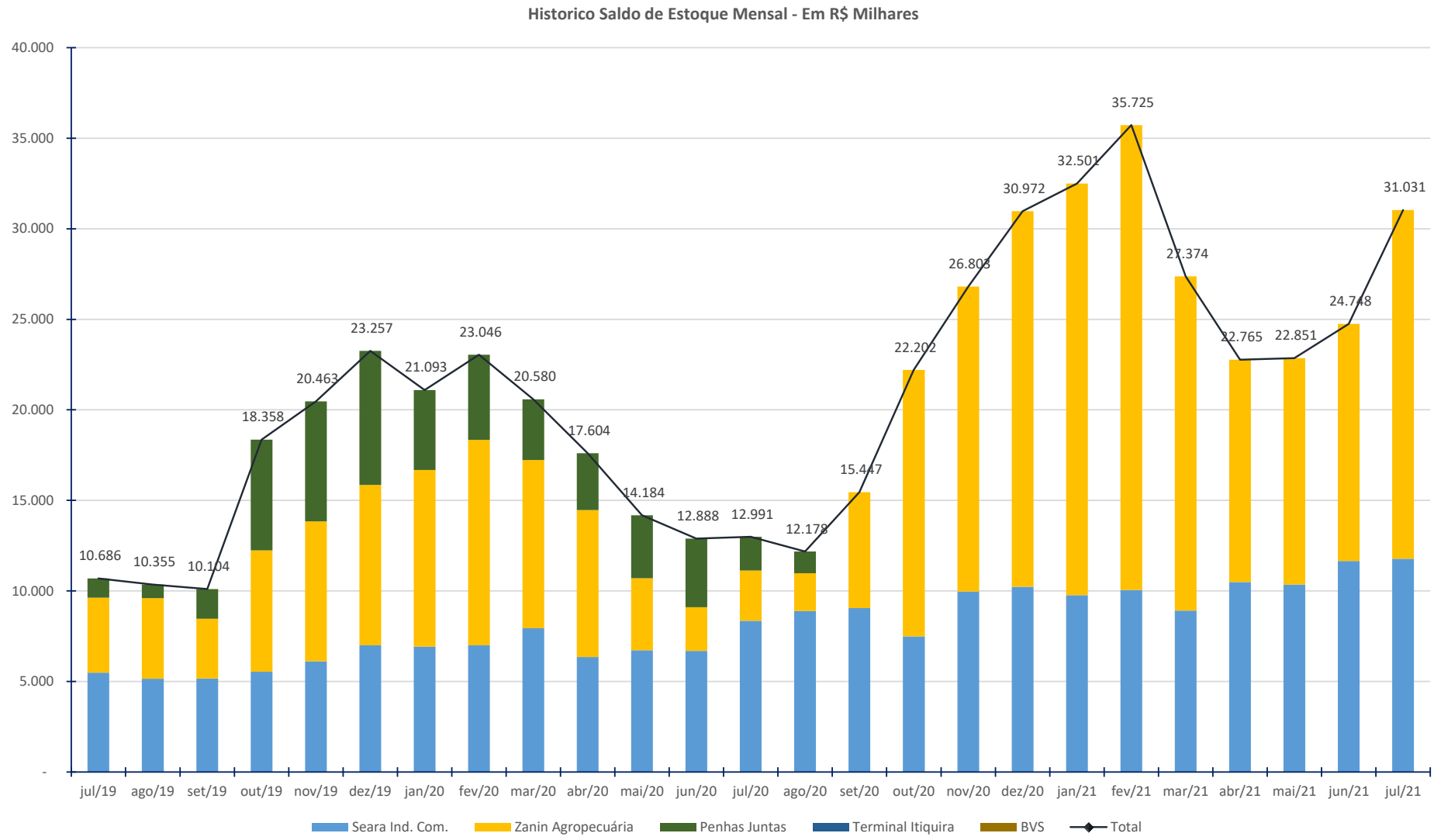

Documento assinado digitalmente, conforme MP nº 2.200-2/2001, Lei nº 11.419/2006, resolução do Projudi, do TJPR/OE
Validação deste em https://projudi.tjpr.jus.br/projudi/ - Identificador: PJ52T 98D39 9MDNE CPGM3

PROJUDI - Processo: 0000745-65.2017.8.16.0162 - Ref. mov. 135661.2 - Assinado digitalmente por Alexandre Correa Nasser de Melo
13/09/2021: JUNTADA DE PETIÇÃO DE MANIFESTAÇÃO DA PARTE. Arq: Relatório Mensal de Atividades Julho 2021

3 RELAÇÃO DE CREDORES

A 1° lista de credores (retificada), apresentada pelas Recuperandas em 29/05/2017, relacionou 2.082 credores, com o valor total de R$ 2.693.701.501,94. Os devedores Santo Zanin Neto e Maria Ester Caetano Zanin e seus débitos foram retirados da Lista de Credores apresentada pelas Recuperandas por decisão do Juízo da Recuperação.
Em 22/06/2018 foi publicada a **2° Lista de Credores**, art. 7, §2º, da Lei 11.101/2005, relacionando 2.093 credores. A dívida, na data de 30/10/2018 (véspera da AGC), conforme art. 38, parágrafo único da LFR apresentou a importância de **R$ 2.344.619.903,35*, composta por R$ 678,1 milhões + US$ 450,1** milhões, conforme se vê abaixo.

Classe RJ		Moeda Nacional	Dólar	Total em R$ *
Classe I	Trabalhista	3.063.702,35		3.063.702,35
Classe II	Garantia Real	104.938.336,58	360.253.403,47	1.438.560.410,89
Classe III	Quirografário	560.521.065,72	89.902.302,27	893.330.398,49
Classe IV	ME e EPP	9.665.391,62		9.665.391,62
Total Dólar			450.155.705,74	
Total R$		678.188.496,27	1.666.431.407,08	2.344.619.903,35

Exposição:	
Moeda Estrangeira	71,1%
Moeda Nacional	28,9%

* Dólar PTAX em 30/10/2018 3,7019

CREDORES POR VALOR / CLASSE

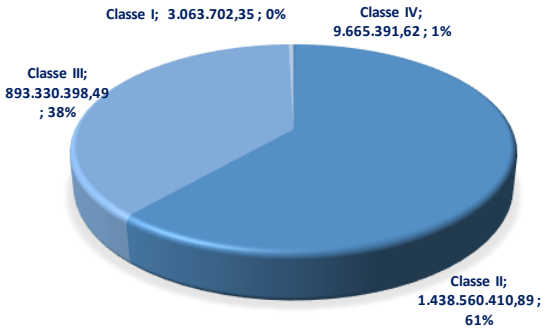

CREDORES POR NÚMERO / CLASSE

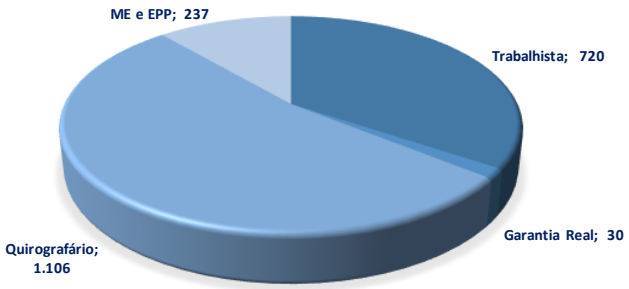

Fonte: Lista de Credores Protocolada em 22/06/2018.

Documento assinado digitalmente, conforme MP nº 2.200-2/2001, Lei nº 11.419/2006, resolução do Projudi, do TJPR/OE
Validação deste em https://projudi.tjpr.jus.br/projudi/ - Identificador: PJ52T 98D39 9MDNE CPGM3

4 ANÁLISE DOS DADOS CONTÁBEIS E INFORMAÇÕES FINANCEIRAS

A seguir apresenta-se as demonstrações contábeis do exercício referentes a julho de 2021 , na seguinte ordem:

4.1 Seara Indústria e Comércio de Produtos Agro Pecuários Ltda.

4.2 Zanin Agropecuária Ltda.

4.3 Penhas Juntas Administração e Participações Ltda.

4.4 Terminal Itiquira S/A.

4.5 BVS Produtos Plásticos Ltda.

PROJUDI - Processo: 0000745-65.2017.8.16.0162 - Ref. mov. 135661.2 - Assinado digitalmente por Alexandre Correa Nasser de Melo
13/09/2021: JUNTADA DE PETIÇÃO DE MANIFESTAÇÃO DA PARTE. Arq: Relatório Mensal de Atividades Julho 2021

Documento assinado digitalmente, conforme MP nº 2.200-2/2001, Lei nº 11.419/2006, resolução do Projudi, do TJPR/OE
Validação deste em https://projudi.tjpr.jus.br/projudi/ - Identificador: PJ52T 98D39 9MDNE CPGM3

PROJUDI - Processo: 0000745-65.2017.8.16.0162 - Ref. mov. 135661.2 - Assinado digitalmente por Alexandre Correa Nasser de Melo
13/09/2021: JUNTADA DE PETIÇÃO DE MANIFESTAÇÃO DA PARTE. Arq: Relatório Mensal de Atividades Julho 2021

4.1 Demonstrações Financeiras: Seara Indústria e Comércio de Produtos Agro Pecuários Ltda.

4.1.1 Ativos

A seguir apresenta-se as contas do Balanço Patrimonial Ativo – Bens e Direitos:

Seara Indústria e Comércio de Produtos Agro Pecuários Ltda. (Em R$ Milhares)

BALANÇO PATRIMONIAL	jul/20	ago/20	set/20	out/20	nov/20	dez/20	jan/21	fev/21	mar/21	abr/21	mai/21	jun/21	jul/21	Variação Mês Anterior jul/21-jun/21	% AH
ATIVO CIRCULANTE	**67.260**	**68.265**	**66.066**	**67.776**	**70.183**	**63.466**	**66.575**	**59.482**	**60.951**	**63.161**	**63.958**	**63.270**	**61.701**	**(1.570)**	**-2,5%**
% sobre TOTAL DO ATIVO	**2,3%**	**2,3%**	**2,2%**	**2,3%**	**2,4%**	**2,1%**	**2,2%**	**2,0%**	**2,0%**	**2,1%**	**2,1%**	**2,1%**	**2,1%**		
Caixa e equivalentes de caixa	197	141	134	148	244	4.024	665	90	1.367	764	319	1.486	1.291	(195)	-13,1%
Contas a receber de clientes	22.725	23.693	22.198	25.594	24.250	16.206	21.187	24.725	26.923	27.175	30.479	27.808	26.932	(876)	-3,2%
Estoques	8.351	8.895	9.055	7.482	9.959	10.226	9.761	10.057	8.919	10.489	10.348	11.650	11.775	125	1,1%
Títulos e valores	522	522	522	522	522	522	522	522	522	522	522	522	522	-	0,0%
Impostos a recuperar	33.230	32.676	32.395	31.768	31.629	31.472	31.048	21.932	21.304	21.390	20.296	19.872	19.855	(17)	-0,1%
Impostos diferidos	-	-	-	-	-	-	-	-	-	-	-	-	-	-	0,0%
Derivativos	-	-	-	-	-	-	-	-	-	-	-	-	-	-	0,0%
Adiantamentos a fornecedores	1.407	1.600	1.080	1.390	2.516	230	2.786	1.618	1.402	2.205	1.106	1.101	576	(525)	-47,7%
Partes relacionadas	-	-	-	-	-	-	-	-	-	-	-	-	-	-	0,0%
Despesas antecipadas	408	333	258	482	414	363	298	229	181	296	536	483	410	(72)	-15,0%
Outras contas a receber	420	406	424	390	649	423	307	308	332	320	351	347	339	(9)	-2,5%
ATIVO NÃO CIRCULANTE	**2.908.779**	**2.914.723**	**2.917.274**	**2.918.361**	**2.916.200**	**2.916.384**	**2.917.561**	**2.926.042**	**2.923.585**	**2.919.987**	**2.919.273**	**2.917.487**	**2.914.828**	**(2.659)**	**-0,1%**
% sobre TOTAL DO ATIVO	**97,7%**	**97,7%**	**97,8%**	**97,7%**	**97,6%**	**97,9%**	**97,8%**	**98,0%**	**98,0%**	**97,9%**	**97,9%**	**97,9%**	**97,9%**		
Impostos a recuperar	574.295	574.295	574.295	574.295	574.295	574.295	574.295	582.893	582.893	582.893	582.893	582.893	582.893	-	0,0%
Impostos diferidos	180.929	180.929	180.929	180.929	180.929	180.929	180.929	180.929	180.929	180.929	180.929	180.929	180.929	-	0,0%
Partes relacionadas	725.377	732.714	735.632	737.523	736.882	737.842	739.651	740.836	737.341	734.297	734.229	733.821	731.727	(2.094)	-0,3%
Créditos a receber com terceiros	225.300	224.589	224.790	225.062	225.193	225.210	225.451	225.512	225.699	226.244	226.862	226.908	227.029	121	0,1%
Estoques	40.365	40.365	40.365	40.365	40.365	40.365	40.365	40.365	40.365	40.365	40.365	40.365	40.365	-	0,0%
Bens destinados a venda	2.734	2.734	2.734	2.734	2.734	2.734	2.734	2.734	2.734	2.734	2.734	2.734	2.734	-	0,0%
Propriedades para investimentos	284.041	284.041	284.041	284.041	284.041	284.041	284.041	284.041	284.041	284.041	284.041	284.041	284.041	-	0,0%
Investimentos	749.241	749.447	749.750	749.588	752.049	752.161	752.164	751.632	753.361	754.251	753.824	753.220	753.325	105	0,0%
Imobilizado	126.497	125.610	124.738	123.825	119.712	118.808	117.931	117.100	116.223	114.234	113.397	112.577	111.786	(791)	-0,7%
TOTAL DO ATIVO	**2.976.039**	**2.982.989**	**2.983.340**	**2.986.137**	**2.986.383**	**2.979.850**	**2.984.136**	**2.985.524**	**2.984.537**	**2.983.148**	**2.983.232**	**2.980.757**	**2.976.529**	**(4.229)**	**-0,1%**

Considerações:

Em julho de 2021 o grupo de contas do Ativo Circulante apresentou redução de -2,5% na comparação com mês anterior, influenciado principalmente pelas contas de Contas a receber de clientes e Adiantamentos a fornecedores.

O Ativo Não Circulante não apresentou variações percentuais relevantes.

Documento assinado digitalmente, conforme MP nº 2.200-2/2001, Lei nº 11.419/2006, resolução do Projudi, do TJPR/OE
Validação deste em https://projudi.tjpr.jus.br/projudi/ - Identificador: PJ52T 98D39 9MDNE CPGM3

PROJUDI - Processo: 0000745-65.2017.8.16.0162 - Ref. mov. 135661.2 - Assinado digitalmente por Alexandre Correa Nasser de Melo
13/09/2021: JUNTADA DE PETIÇÃO DE MANIFESTAÇÃO DA PARTE. Arq: Relatório Mensal de Atividades Julho 2021

4.1.2 Passivos

A seguir apresenta-se as contas do Balanço Patrimonial Passivo – Obrigações:

Seara Indústria e Comércio de Produtos Agro Pecuários Ltda. (Em R$ Milhares)														Variação Mês Anterior	
BALANÇO PATRIMONIAL	**jul/20**	**ago/20**	**set/20**	**out/20**	**nov/20**	**dez/20**	**jan/21**	**fev/21**	**mar/21**	**abr/21**	**mai/21**	**jun/21**	**jul/21**	**jul/21-jun/21**	**% AH**
PASSIVO CIRCULANTE	**62.354**	**64.002**	**65.465**	**70.532**	**72.114**	**69.064**	**76.212**	**78.354**	**78.460**	**78.852**	**79.401**	**80.046**	**79.397**	**(648)**	**-0,8%**
% sobre TOTAL DO PASSIVO E PL	**2,1%**	**2,1%**	**2,2%**	**2,4%**	**2,4%**	**2,3%**	**2,6%**	**2,6%**	**2,6%**	**2,6%**	**2,7%**	**2,7%**	**2,7%**		
Fornecedores	3.193	4.057	3.688	5.418	6.385	5.758	10.002	9.255	9.673	8.202	8.546	8.529	7.932	(597)	-7,0%
Empréstimos e financiamentos	2.899	1.722	3.907	5.608	6.570	5.098	6.336	8.550	8.451	9.417	10.835	11.352	11.016	(336)	-3,0%
Obrigações trabalhistas	3.886	3.837	4.796	4.820	4.831	3.400	3.372	3.527	3.764	3.735	3.798	3.823	3.925	102	2,7%
Impostos e contribuições a recolher	6.929	7.346	6.966	8.003	8.086	8.705	9.393	10.131	9.816	10.208	10.182	9.919	10.395	476	4,8%
Adiantamentos de clientes	4.267	4.097	4.210	4.758	4.520	3.017	3.443	3.392	3.110	3.710	2.373	2.913	2.737	(175)	-6,0%
Outras contas a pagar	22.197	22.298	21.457	21.747	21.842	21.907	22.005	22.123	22.215	22.549	23.226	23.198	23.175	(23)	-0,1%
Partes relacionadas	18.983	20.644	20.441	20.178	19.880	21.179	21.660	21.377	21.429	21.030	20.442	20.313	20.218	(95)	-0,5%
PASSIVO NÃO CIRCULANTE	**2.833.792**	**2.841.649**	**2.842.184**	**2.843.565**	**2.844.049**	**2.844.255**	**2.844.271**	**2.844.704**	**2.845.102**	**2.845.482**	**2.846.273**	**2.845.628**	**2.845.275**	**(352)**	**0,0%**
% sobre TOTAL DO PASSIVO E PL	**95,2%**	**95,3%**	**95,3%**	**95,2%**	**95,2%**	**95,4%**	**95,3%**	**95,3%**	**95,3%**	**95,4%**	**95,4%**	**95,5%**	**95,6%**		
Empréstimos e financiamentos	17.057	25.010	25.651	26.016	25.937	25.399	25.182	24.965	24.598	24.379	24.952	24.440	24.207	(233)	-1,0%
Impostos e contribuições a recolher	22.192	22.111	22.020	21.820	21.820	21.820	21.360	21.227	21.094	21.244	21.105	20.987	20.883	(104)	-0,5%
Outras contas a pagar	126.696	126.696	126.696	126.696	126.696	126.696	126.696	126.696	126.696	126.696	126.696	126.696	126.696	-	0,0%
Derivativos	8.856	8.856	8.856	8.856	8.856	8.856	8.856	8.856	8.856	8.856	8.856	8.856	8.856	-	0,0%
Valores a Liquidar de Investimento	-	-	-	1.230	1.808	2.568	3.276	4.073	4.987	5.450	5.822	5.822	5.822	-	0,0%
Partes relacionadas	8.193	8.193	8.193	8.193	8.193	8.193	8.193	8.193	8.193	8.193	8.193	8.193	8.193	-	0,0%
IR e CS diferidos	2.715	2.699	2.684	2.669	2.654	2.639	2.624	2.610	2.595	2.580	2.565	2.550	2.535	(15)	-0,6%
Credores-Recuperação Judicial	2.648.084	2.648.084	2.648.084	2.648.084	2.648.084	2.648.084	2.648.084	2.648.084	2.648.084	2.648.084	2.648.084	2.648.084	2.648.084	-	0,0%
PATRIMÔNIO LÍQUIDO	**79.892**	**77.338**	**75.691**	**72.041**	**70.220**	**66.530**	**63.653**	**62.465**	**60.974**	**58.814**	**57.557**	**55.084**	**51.856**	**(3.228)**	**-5,9%**
% sobre TOTAL DO PASSIVO E PL	**2,7%**	**2,6%**	**2,5%**	**2,4%**	**2,4%**	**2,2%**	**2,1%**	**2,1%**	**2,0%**	**2,0%**	**1,9%**	**1,8%**	**1,7%**		
Capital social	110.000	110.000	110.000	110.000	110.000	110.000	110.000	110.000	110.000	110.000	110.000	110.000	110.000	-	0,0%
Adt.p/aumento de capital	104.500	104.500	104.500	104.500	104.500	104.500	104.500	104.500	104.500	104.500	104.500	104.500	104.500	-	0,0%
Ajuste de avaliação patrimonial	20.789	20.754	20.719	20.683	20.648	20.613	20.578	20.544	20.509	20.475	20.440	20.405	20.370	(35)	-0,2%
Prejuízo acumulado	(155.397)	(157.916)	(159.527)	(163.143)	(164.928)	(168.583)	(171.425)	(172.579)	(174.035)	(176.161)	(177.382)	(179.821)	(183.015)	(3.193)	-1,8%
TOTAL DO PASSIVO E PATRIMÔNIO LÍQUIDO	**2.976.039**	**2.982.989**	**2.983.340**	**2.986.137**	**2.986.383**	**2.979.850**	**2.984.136**	**2.985.524**	**2.984.537**	**2.983.148**	**2.983.232**	**2.980.757**	**2.976.529**	**(4.229)**	**-0,1%**

Considerações:

Em julho de 2021 o grupo de contas do Passivo Circulante apresentou redução de -0,8% na comparação com mês anterior, influenciado principalmente pelas contas de Fornecedores, Empréstimos e financiamentos e Impostos e contribuições a recolher.

O Passivo Não Circulante não apresentou variações percentuais relevantes.

A variação do patrimônio líquido ocorre pelo resultado líquido do exercício apresentado no DRE a seguir.

Documento assinado digitalmente, conforme MP nº 2.200-2/2001, Lei nº 11.419/2006, resolução do Projudi, do TJPR/OE
Validação deste em https://projudi.tjpr.jus.br/projudi/ - Identificador: PJ52T 98D39 9MDNE CPGM3

PROJUDI - Processo: 0000745-65.2017.8.16.0162 - Ref. mov. 135661.2 - Assinado digitalmente por Alexandre Correa Nasser de Melo
13/09/2021: JUNTADA DE PETIÇÃO DE MANIFESTAÇÃO DA PARTE. Arq: Relatório Mensal de Atividades Julho 2021

4.1.3 Partes Relacionadas

Pelos saldos relevantes destaca-se as contas de Partes Relacionadas que compõem o Balanço Patrimonial.

Seara Indústria e Comércio de Produtos Agro Pecuários Ltda. (Em R$ Milhares)														Variação Mês Anterior	
Partes Relacionadas	**jul/20**	**ago/20**	**set/20**	**out/20**	**nov/20**	**dez/20**	**jan/21**	**fev/21**	**mar/21**	**abr/21**	**mai/21**	**jun/21**	**jul/21**	**jun/21-jul/21**	***% AH***
Ativo	**725.377**	**732.714**	**735.632**	**737.523**	**736.882**	**737.842**	**739.651**	**740.836**	**737.341**	**734.297**	**734.229**	**733.821**	**731.727**	**(2.094)**	**-0,3%**
Santo Zanin Neto/Fazendas	64.548	64.548	64.548	64.548	64.548	64.548	64.548	64.548	64.548	64.548	64.548	64.548	64.548	-	0,0%
Santo Zanin Neto	30.156	30.156	30.156	30.156	30.156	30.156	30.156	30.156	30.156	30.156	30.156	30.156	30.156	-	0,0%
SZN - SP- Fazenda União	11.384	11.384	11.384	11.384	11.384	11.384	11.384	11.384	11.384	11.384	11.384	11.384	11.384	-	0,0%
SZN - Fazenda Vale Verde	6.739	6.739	6.739	6.739	6.739	6.739	6.739	6.739	6.739	6.739	6.739	6.739	6.739	-	0,0%
SZN - Fazenda 4 Estrelas	2.382	2.382	2.382	2.382	2.382	2.382	2.382	2.382	2.382	2.382	2.382	2.382	2.382	-	0,0%
SZN - Fazenda Águas Claras	6.834	6.834	6.834	6.834	6.834	6.834	6.834	6.834	6.834	6.834	6.834	6.834	6.834	-	0,0%
SZN - Duplicatas a Receber	7.054	7.054	7.054	7.054	7.054	7.054	7.054	7.054	7.054	7.054	7.054	7.054	7.054	-	0,0%
Penhas Juntas	9.313	8.920	10.521	10.885	9.678	9.732	9.768	9.841	9.914	10.048	10.149	10.413	10.458	45	0,4%
Zanin Agropecuária	641.248	649.094	650.740	651.686	652.407	652.973	653.642	654.849	651.010	648.033	647.608	647.428	645.335	(2.093)	-0,3%
BVS	35	35	35	35	35	35	35	35	35	35	35	35	35	-	0,0%
Brunna Caetano Barbosa Zanin Oliveira	25	25	25	25	25	25	25	25	25	25	25	25	25	-	0,0%
Marcella Caetano Barbosa	259	259	259	259	259	259	259	259	259	259	259	259	259	-	0,0%
Benedito Biasi Zanin Neto	161	161	161	161	161	161	161	161	161	161	161	161	161	-	0,0%
Terminal Maringá	5.157	5.096	4.749	5.117	4.716	4.815	5.537	5.229	4.992	4.534	4.285	4.400	4.484	84	1,9%
Terminal Portuário Seara	4.630	4.573	4.590	4.802	5.048	5.289	5.672	5.885	6.387	6.643	7.149	6.541	6.409	(132)	-2,0%
Upi Terminal Agro Logistico de Lond	0	2	2	3	3	3	3	3	6	6	6	6	10	4	56,0%
UPI Terminal Itiquira Ltda	0	0	0	0	0	0	0	0	1	1	1	1	1	-	0,0%
Upi Terminal Maringa Ltda	-	-	-	0	0	0	0	0	0	0	0	0	0	-	0,0%
Upi Terminal Paranagua Ltda	-	-	-	0	0	0	0	0	0	0	0	0	0	-	0,0%
Veneto Comercio e Produtos Agropecu	1	1	1	1	1	1	1	1	1	1	1	1	1	-	0,0%
Passivo	**27.176**	**28.837**	**28.635**	**28.371**	**28.073**	**29.373**	**29.854**	**29.571**	**29.623**	**29.224**	**28.635**	**28.506**	**28.411**	**(95)**	**-0,3%**
Terminal Itiquira	18.983	20.644	20.441	20.178	19.880	21.179	21.660	21.376	21.429	21.029	20.441	20.312	20.217	(95)	-0,5%
Estrategicos Participacoes	-	-	-	-	-	-	-	1	1	1	1	1	1	-	0,0%
Seara Internacional	8.193	8.193	8.193	8.193	8.193	8.193	8.193	8.193	8.193	8.193	8.193	8.193	8.193	-	0,0%

Considerações:

Ativo: Variações positivas são relacionadas ao envio de recurso da recuperanda para uma parte relacionada e gera um direito a receber deste valor. As variações negativas são relacionadas ao recebimento dos direitos gerados no passado.

Passivo: As variações positivas são relacionadas ao recebimento de recursos das partes relacionadas e gera uma obrigação deste saldo. As variações negativas refletem o cumprimento destas obrigações.

Documento assinado digitalmente, conforme MP nº 2.200-2/2001, Lei nº 11.419/2006, resolução do Projudi, do TJPR/OE
Validação deste em https://projudi.tjpr.jus.br/projudi/ - Identificador: PJ52T 98D39 9MDNE CPGM3

PROJUDI - Processo: 0000745-65.2017.8.16.0162 - Ref. mov. 135661.2 - Assinado digitalmente por Alexandre Correa Nasser de Melo
13/09/2021: JUNTADA DE PETIÇÃO DE MANIFESTAÇÃO DA PARTE. Arq: Relatório Mensal de Atividades Julho 2021

4.1.4 Demonstrativo de Resultado do Período

A tabela a seguir apresenta a visão mensal histórica do DRE.

Seara Indústria e Comércio de Produtos Agro Pecuários Ltda. (Em R$ Milhares)

Demonstrativo de Resultado do Exercício Mensal	jul/20	ago/20	set/20	out/20	nov/20	dez/20	jan/21	fev/21	mar/21	abr/21	mai/21	jun/21	jul/21	Variação Mês Anterior jul/21-jun/21	Variação Mês Anterior % AH
RECEITA OPERACIONAL BRUTA	12.954	13.065	11.492	15.952	10.306	6.103	12.244	14.239	15.207	13.211	18.951	13.026	14.691	1.665	12,8%
DEDUÇÕES DA RECEITA BRUTA	(2.051)	(2.199)	(1.483)	(2.662)	(1.661)	(1.196)	(2.239)	(1.935)	(2.525)	(2.045)	(2.544)	(1.788)	(1.985)	(197)	-11,0%
RECEITA OPERACIONAL LÍQUIDA	**10.903**	**10.866**	**10.008**	**13.290**	**8.645**	**4.907**	**10.005**	**12.304**	**12.682**	**11.166**	**16.407**	**11.237**	**12.705**	**1.468**	**13,1%**
Custo dos produtos, mercadorias e serviços	(8.602)	(9.200)	(9.105)	(12.780)	(8.588)	(6.432)	(10.023)	(10.273)	(12.317)	(9.857)	(12.910)	(9.993)	(12.846)	(2.853)	-28,6%
% sobre ROL	78,9%	84,7%	91,0%	96,2%	99,3%	131,1%	100,2%	83,5%	97,1%	88,3%	78,7%	88,9%	101,1%		
RESULTADO BRUTO OPERACIONAL	**2.302**	**1.666**	**903**	**510**	**57**	**(1.525)**	**(18)**	**2.031**	**364**	**1.309**	**3.497**	**1.245**	**(141)**	**(1.386)**	**-111,3%**
DESPESAS (RECEITAS) OPERACIONAIS	**(3.612)**	**(4.220)**	**(2.549)**	**(4.161)**	**(1.878)**	**(2.165)**	**(2.859)**	**(3.219)**	**(1.855)**	**(3.469)**	**(4.754)**	**(3.718)**	**(3.087)**	**631**	**17,0%**
% sobre ROL	33,1%	38,8%	25,5%	31,3%	21,7%	44,1%	28,6%	26,2%	14,6%	31,1%	29,0%	33,1%	24,3%		
Despesas com vendas	(1.577)	(1.153)	(1.642)	(999)	(1.051)	(1.069)	(905)	(797)	(1.637)	(1.401)	(1.581)	(1.689)	(1.771)	(83)	-4,9%
Despesas gerais e administrativas	(1.408)	(2.385)	(1.279)	(1.224)	(983)	(1.195)	(940)	(836)	(1.437)	(1.166)	(1.898)	(1.295)	(1.345)	(50)	-3,9%
Resultado financeiro líquido	312	(441)	(605)	(598)	335	238	161	(189)	(186)	(946)	(977)	(843)	(488)	355	42,1%
Outros resultados operacionais	(939)	(241)	977	(1.339)	(179)	(139)	(1.175)	(1.397)	1.405	43	(298)	109	518	409	375,9%
RESULTADO ANTES DAS PROVISÕES	**(1.310)**	**(2.555)**	**(1.646)**	**(3.651)**	**(1.821)**	**(3.690)**	**(2.877)**	**(1.188)**	**(1.490)**	**(2.160)**	**(1.257)**	**(2.473)**	**(3.228)**	**(755)**	**-30,5%**
Imposto de renda e contribuição social	-	-	-	-	-	-	-	-	-	-	-	-	-	-	0,0%
RESULTADO LÍQUIDO DO EXERCÍCIO	**(1.310)**	**(2.555)**	**(1.646)**	**(3.651)**	**(1.821)**	**(3.690)**	**(2.877)**	**(1.188)**	**(1.490)**	**(2.160)**	**(1.257)**	**(2.473)**	**(3.228)**	**(755)**	**-30,5%**
% sobre ROL	-12%	-24%	-16%	-27%	-21%	-75%	-29%	-10%	-12%	-19%	-8%	-22%	-25%		

A seguir apresenta-se a visualização gráfica da DRE mensal. No primeiro gráfico a linha é representada pela receita liquida (ROL) do período e as colunas são a soma dos custos e das despesas no mês.

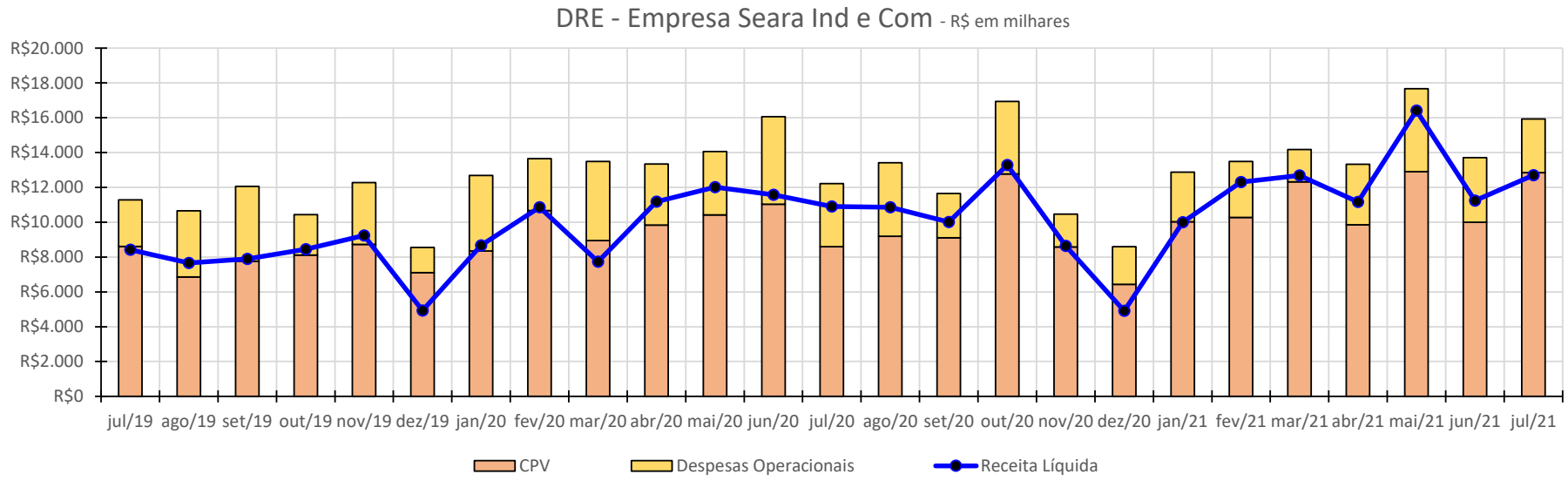

Documento assinado digitalmente, conforme MP nº 2.200-2/2001, Lei nº 11.419/2006, resolução do Projudi, do TJPR/OE
Validação deste em https://projudi.tjpr.jus.br/projudi/ - Identificador: PJ52T 98D39 9MDNE CPGM3

Quando as colunas (Custos e Despesas) excedem a linha da Receita Liquida (ROL) a operação apresenta prejuízo evidenciado no gráfico a baixo.

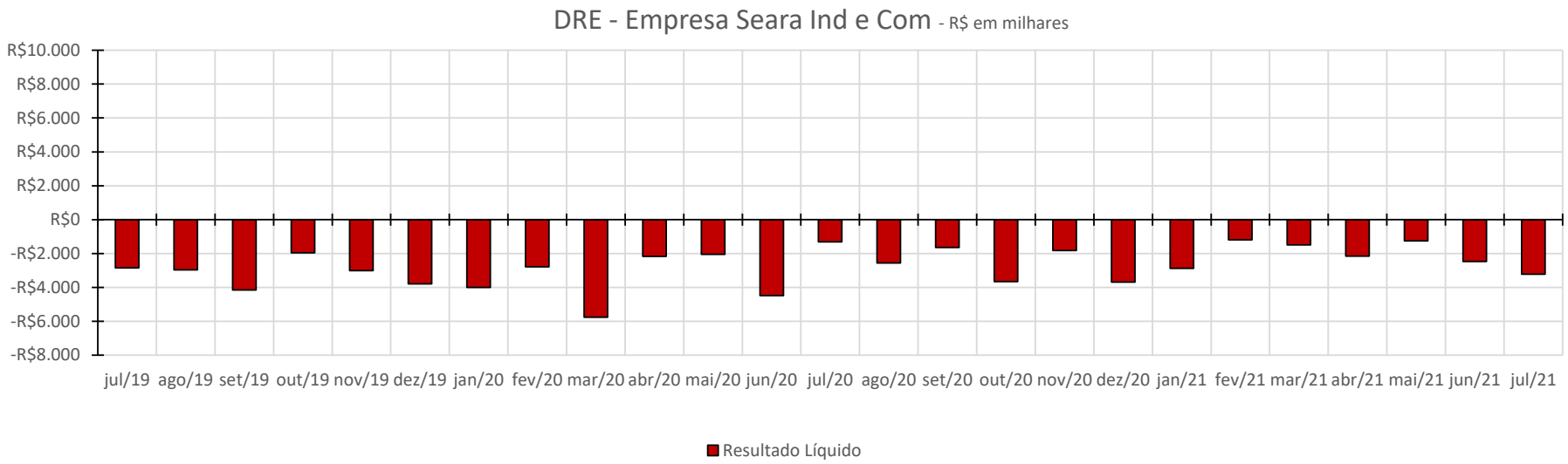

PROJUDI - Processo: 0000745-65.2017.8.16.0162 - Ref. mov. 135661.2 - Assinado digitalmente por Alexandre Correa Nasser de Melo
13/09/2021: JUNTADA DE PETIÇÃO DE MANIFESTAÇÃO DA PARTE. Arq: Relatório Mensal de Atividades Julho 2021

Documento assinado digitalmente, conforme MP nº 2.200-2/2001, Lei nº 11.419/2006, resolução do Projudi, do TJPR/OE
Validação deste em https://projudi.tjpr.jus.br/projudi/ - Identificador: PJ52T 98D39 9MDNE CPGM3

PROJUDI - Processo: 0000745-65.2017.8.16.0162 - Ref. mov. 135661.2 - Assinado digitalmente por Alexandre Correa Nasser de Melo
13/09/2021: JUNTADA DE PETIÇÃO DE MANIFESTAÇÃO DA PARTE. Arq: Relatório Mensal de Atividades Julho 2021

4.2 Demonstrações Financeiras: Zanin Agropecuária Ltda.

4.2.1 Ativos

A seguir apresenta-se as contas do Balanço Patrimonial Ativo – Bens e Direitos:

Zanin Agropecuária Ltda. (Em R$ Milhares)

ATIVO	jul/20	ago/20	set/20	out/20	nov/20	dez/20	jan/21	fev/21	mar/21	abr/21	mai/21	jun/21	jul/21	Variação Mês Anterior jul/21-jun/21	Variação Mês Anterior %AH
ATIVO CIRCULANTE	**3.030**	**2.251**	**7.954**	**14.857**	**17.280**	**20.915**	**23.133**	**28.459**	**35.661**	**18.412**	**15.152**	**13.504**	**19.873**	**6.369**	**47,2%**
% sobre TOTAL DO ATIVO	**0,8%**	**0,6%**	**2,2%**	**4,0%**	**4,6%**	**5,5%**	**6,1%**	**7,4%**	**9,1%**	**4,9%**	**4,1%**	**3,6%**	**5,3%**		
Caixa e equivalentes	9	8	10	8	7	5	9	4	8	6	6	6	7	1	21,9%
Contas a receber de clientes	-	-	-	-	-	-	267	2.665	16.793	5.238	225	24	34	9	37,8%
Estoques	2.773	2.083	6.392	14.719	16.844	20.747	22.739	25.669	18.454	12.276	12.504	13.098	19.256	6.158	47,0%
Impostos a recuperar	27	25	26	26	27	29	30	31	31	34	36	40	41	2	4,2%
Outras contas a receber	210	125	1.518	97	396	130	85	90	373	858	2.361	318	518	201	63,1%
Despesas antecipadas	11	10	9	7	6	4	3	1	-	-	20	18	17	(2)	-10,0%
ATIVO NÃO CIRCULANTE	**357.524**	**360.302**	**357.623**	**356.276**	**356.174**	**356.111**	**356.027**	**355.952**	**355.862**	**357.677**	**357.556**	**357.324**	**357.094**	**(230)**	**-0,1%**
% sobre TOTAL DO ATIVO	**99,2%**	**99,4%**	**97,8%**	**96,0%**	**95,4%**	**94,5%**	**93,9%**	**92,6%**	**90,9%**	**95,1%**	**95,9%**	**96,4%**	**94,7%**		
Partes relacionadas	349.573	352.384	349.752	348.412	348.338	348.258	348.182	348.114	348.032	349.855	349.742	349.517	349.295	(222)	-0,1%
Estoques	-	-	-	-	-	-	-	-	-	-	-	-	-	-	0,0%
Outras contas a receber	2.387	2.387	2.369	2.369	2.369	2.369	2.369	2.369	2.369	2.369	2.369	2.369	2.369	-	0,0%
Investimentos	-	-	-	-	-	424	5.060	5.060	5.060	5.060	5.060	5.060	5.060	-	0,0%
Imobilizado	5.563	5.531	5.502	5.495	5.467	5.060	416	409	401	393	385	378	370	(8)	-2,1%
TOTAL DO ATIVO	**360.553**	**362.554**	**365.577**	**371.133**	**373.454**	**377.026**	**379.161**	**384.411**	**391.523**	**376.089**	**372.708**	**370.828**	**376.967**	**6.139**	**1,7%**

Considerações:

Em julho de 2021 o grupo de contas do Ativo Circulante apresentou aumento de 47,2% na comparação com mês anterior influenciado pelas contas de Estoque e Outras contas a receber.

O Ativo Não Circulante não apresentou variações percentuais relevantes.

Documento assinado digitalmente, conforme MP nº 2.200-2/2001, Lei nº 11.419/2006, resolução do Projudi, do TJPR/OE
Validação deste em https://projudi.tjpr.jus.br/projudi/ - Identificador: PJ52T 98D39 9MDNE CPGM3

PROJUDI - Processo: 0000745-65.2017.8.16.0162 - Ref. mov. 135661.2 - Assinado digitalmente por Alexandre Correa Nasser de Melo
13/09/2021: JUNTADA DE PETIÇÃO DE MANIFESTAÇÃO DA PARTE. Arq: Relatório Mensal de Atividades Julho 2021

4.2.2 Passivos

A seguir apresenta-se as contas do Balanço Patrimonial Passivo – Obrigações:

Zanin Agropecuária Ltda. (Em R$ Milhares)														Variação Mês Anterior	
PASSIVO	**jul/20**	**ago/20**	**set/20**	**out/20**	**nov/20**	**dez/20**	**jan/21**	**fev/21**	**mar/21**	**abr/21**	**mai/21**	**jun/21**	**jul/21**	**jul/21-jun/21**	***%AH***
PASSIVO CIRCULANTE	**650.266**	**653.125**	**656.555**	**662.314**	**664.722**	**668.371**	**670.570**	**674.305**	**676.504**	**657.644**	**656.144**	**654.889**	**660.685**	**5.795**	**0,9%**
% sobre TOTAL DO PASSIVO E PL	**180,4%**	**180,1%**	**179,6%**	**178,5%**	**178,0%**	**177,3%**	**176,9%**	**175,4%**	**172,8%**	**174,9%**	**176,0%**	**176,6%**	**175,3%**		
Fornecedores	3.382	3.445	5.170	10.037	11.678	14.825	16.119	18.548	19.818	7.996	7.914	5.716	13.579	7.863	137,6%
Empréstimos e financiamentos	5.006	4	0	-	-	-	-	300	4.986	960	-	1.000	1.000	-	0,0%
Obrigações sociais	-	-	-	-	-	-	-	-	-	-	-	-	-	-	0,0%
Obrigações trabalhistas	315	305	340	369	391	276	237	279	330	297	309	303	298	(5)	-1,7%
Impostos e contribuições a recolher	192	113	117	130	167	230	250	285	328	337	273	302	345	43	14,3%
Outras obrigações	116	116	96	84	72	61	316	37	26	14	33	133	121	(12)	-9,2%
Antecipação de Cliente	6	48	91	7	7	7	7	7	7	7	7	7	7	-	0,0%
Partes relacionadas	641.248	649.094	650.740	651.686	652.407	652.973	653.642	654.849	651.010	648.033	647.608	647.428	645.335	(2.093)	-0,3%
PASSIVO NÃO CIRCULANTE	**10.443**	**10.435**	**10.435**	**10.428**	**10.428**	**10.428**	**10.420**	**10.420**	**10.408**	**10.404**	**10.401**	**10.397**	**10.393**	**(4)**	**0,0%**
% sobre TOTAL DO PASSIVO E PL	**2,9%**	**2,9%**	**2,9%**	**2,8%**	**2,8%**	**2,8%**	**2,7%**	**2,7%**	**2,7%**	**2,8%**	**2,8%**	**2,8%**	**2,8%**		
Empréstimos e financiamentos	16	16	16	16	16	16	16	16	16	16	16	16	16	-	0,0%
Impostos e contribuições a recolher	8.609	8.602	8.602	8.594	8.594	8.594	8.586	8.586	8.574	8.570	8.567	8.563	8.559	(4)	0,0%
Credores - Recuperação Judicial	1.818	1.818	1.818	1.818	1.818	1.818	1.818	1.818	1.818	1.818	1.818	1.818	1.818	-	0,0%
PATRIMÔNIO LÍQUIDO	**(300.156)**	**(301.007)**	**(301.413)**	**(301.608)**	**(301.695)**	**(301.773)**	**(301.829)**	**(300.314)**	**(295.390)**	**(291.959)**	**(293.836)**	**(294.458)**	**(294.110)**	**348**	**0,1%**
% sobre TOTAL DO PASSIVO E PL	**-83,2%**	**-83,0%**	**-82,4%**	**-81,3%**	**-80,8%**	**-80,0%**	**-79,6%**	**-78,1%**	**-75,4%**	**-77,6%**	**-78,8%**	**-79,4%**	**-78,0%**		
Capital social	3.186	3.186	3.186	3.186	3.186	3.186	3.186	3.186	3.186	3.186	3.186	3.186	3.186	-	0,0%
Reserva de Capital	-	-	-	-	-	-	-	-	-	-	-	-	-	-	0,0%
Prejuízo acumulado	(303.342)	(304.194)	(304.599)	(304.795)	(304.882)	(304.959)	(305.016)	(303.500)	(298.576)	(295.146)	(297.023)	(297.644)	(297.297)	348	0,1%
TOTAL DO PASSIVO E PATRIMÔNIO LÍQUIDO	**360.553**	**362.554**	**365.577**	**371.133**	**373.454**	**377.026**	**379.161**	**384.411**	**391.523**	**376.089**	**372.708**	**370.828**	**376.967**	**6.139**	**1,7%**

Considerações:

Em julho de 2021 o grupo de contas do Passivo Circulante apresentou aumento de 0,9% na comparação com mês anterior influenciado pelas contas de Fornecedores e Partes relacionadas.

O Passivo Não Circulante não apresentou variações percentuais relevantes.

A variação do patrimônio líquido ocorre pelo resultado líquido do exercício apresentado no DRE a seguir.

Documento assinado digitalmente, conforme MP nº 2.200-2/2001, Lei nº 11.419/2006, resolução do Projudi, do TJPR/OE
Validação deste em https://projudi.tjpr.jus.br/projudi/ - Identificador: PJ52T 98D39 9MDNE CPGM3

4.2.3 Partes Relacionadas

Pelos saldos relevantes destaca-se as contas de Partes Relacionadas que compõem o Balanço Patrimonial.

Zanin Agropecuária Ltda. (Em R$ Milhares)														Variação Mês Anterior	
Partes Relacionadas	**jul/20**	**ago/20**	**set/20**	**out/20**	**nov/20**	**dez/20**	**jan/21**	**fev/21**	**mar/21**	**abr/21**	**mai/21**	**jun/21**	**jul/21**	**jun/21 - jul/21**	***%AH***
Ativo	**349.573**	**352.384**	**349.752**	**348.412**	**348.338**	**348.258**	**348.182**	**348.114**	**348.032**	**349.855**	**349.741**	**349.517**	**349.295**	**(222)**	**-0,1%**
Santo Zanin Neto	264.466	264.466	264.466	264.466	264.466	264.466	264.466	264.466	264.466	264.466	264.466	264.466	264.466	-	0,0%
Benedito Biasi Zanin	1.100	1.100	1.100	1.100	1.100	1.100	1.100	1.100	1.100	1.100	1.100	1.100	1.100	-	0,0%
Bruna Caetano Barbosa Zanin Oliveira	3	3	3	3	3	3	3	3	3	3	3	3	3	-	0,0%
Benedito Biasi Zanin Neto	364	364	364	364	364	364	364	364	364	364	364	364	364	-	0,0%
Marcella Caetano Barbosa	3	3	3	3	3	3	3	3	3	3	3	3	3	-	0,0%
Penhas Juntas	62.246	62.857	60.243	58.855	58.752	58.682	58.586	58.525	58.455	60.260	60.209	60.015	59.833	(182)	-0,3%
Terminal Portuário Seara S/A	2.997	3.126	3.133	3.202	3.207	3.207	3.207	3.207	3.207	3.207	3.207	3.207	3.204	(3)	-0,1%
Terminal Maringá S/A	3.063	3.218	3.227	3.228	3.238	3.238	3.238	3.238	3.238	3.238	3.180	3.154	3.118	(36)	-1,1%
Terminal Itiquira S/A	15.332	17.247	17.212	17.189	17.204	17.195	17.215	17.208	17.196	17.214	17.209	17.206	17.205	(1)	0,0%
Veneto Comercio e Produtos Agropecuarios Ltda.	0	0	0	0	0	0	0	0	0	0	0	0	0	-	0,0%
Passivo	**641.248**	**649.094**	**650.740**	**651.686**	**652.407**	**652.973**	**653.642**	**654.849**	**651.010**	**648.033**	**647.608**	**647.428**	**645.335**	**(2.093)**	**-0,3%**
Seara Ind. Com. Prod. Agropecuário 2065001	-	-	-	-	-	-	-	-	-	-	-	-	-	-	0,0%
Seara Ind. Com. Prod. Agropecuário 2067001	641.248	649.094	650.740	651.686	652.407	652.973	653.642	654.849	651.010	648.033	647.608	647.428	645.335	(2.093)	-0,3%

Considerações:

Ativo: Variações positivas são relacionadas ao envio de recurso da recuperanda para uma parte relacionada e gera um direito a receber deste valor. As variações negativas são relacionadas ao recebimento dos direitos gerados no passado.

Passivo: As variações positivas são relacionadas ao recebimento de recursos das partes relacionadas e gera uma obrigação deste saldo. As variações negativas refletem o cumprimento destas obrigações.

Documento assinado digitalmente, conforme MP nº 2.200-2/2001, Lei nº 11.419/2006, resolução do Projudi, do TJPR/OE
Validação deste em https://projudi.tjpr.jus.br/projudi/ - Identificador: PJ52T 98D39 9MDNE CPGM3

PROJUDI - Processo: 0000745-65.2017.8.16.0162 - Ref. mov. 135661.2 - Assinado digitalmente por Alexandre Correa Nasser de Melo
13/09/2021: JUNTADA DE PETIÇÃO DE MANIFESTAÇÃO DA PARTE. Arq: Relatório Mensal de Atividades Julho 2021

PROJUDI - Processo: 0000745-65.2017.8.16.0162 - Ref. mov. 135661.2 - Assinado digitalmente por Alexandre Correa Nasser de Melo
13/09/2021: JUNTADA DE PETIÇÃO DE MANIFESTAÇÃO DA PARTE. Arq: Relatório Mensal de Atividades Julho 2021

4.2.4 Demonstrativo de Resultado do Período

A tabela a seguir apresenta a visão mensal histórica do DRE.

Zanin Agropecuária Ltda. (Em R$ Milhares)

Demonstrativo de Resultado do Exercício Mensal	jul/20	ago/20	set/20	out/20	nov/20	dez/20	jan/21	fev/21	mar/21	abr/21	mai/21	jun/21	jul/21	Variação Mês Anterior	
														jul/21 - jun/21	% AH
RECEITA OPERACIONAL BRUTA	1	538	234	84	-	-	-	2.711	15.718	11.433	867	945	4.172	3.227	341,4%
DEDUÇÕES DA RECEITA BRUTA	(3)	-	(7)	(3)	(1)	-	-	(46)	(251)	(197)	(7)	(270)	(268)	2	0,8%
RECEITA OPERACIONAL LÍQUIDA	**(2)**	**538**	**226**	**81**	**(1)**	**-**	**-**	**2.665**	**15.467**	**11.236**	**860**	**675**	**3.904**	**3.229**	**478,3%**
Custo dos produtos, mercadorias e serviços	-	(1.159)	(499)	(154)	-	-	-	(1.066)	(9.979)	(7.354)	(335)	-	(3.100)	(3.100)	100,0%
% sobre ROL	0,0%	-215,3%	-220,5%	-190,6%	0,0%	0,0%	0,0%	-40,0%	-64,5%	-65,5%	-39,0%	0,0%	-79,4%		
RESULTADO BRUTO OPERACIONAL	**(2)**	**(621)**	**(273)**	**(73)**	**(1)**	**-**	**-**	**1.599**	**5.488**	**3.882**	**525**	**675**	**804**	**128**	**19,0%**
DESPESAS (RECEITAS) OPERACIONAIS	**(323)**	**(231)**	**(133)**	**(122)**	**(86)**	**(78)**	**(56)**	**(84)**	**(563)**	**(452)**	**(2.402)**	**(1.297)**	**(456)**	**841**	64,9%
% sobre ROL	-12930,9%	-42,9%	-58,7%	-151,3%	8659,4%	0,0%	0,0%	-3,1%	-3,6%	-4,0%	-279,4%	-192,1%	-11,7%		
Despesas com vendas	-	-	-	-	-	-	-	-	-	-	-	-	-	-	0,0%
Despesas gerais e administrativas	(331)	(213)	(143)	(130)	(86)	(96)	(54)	(83)	(443)	(224)	(2.459)	(1.295)	(448)	847	65,4%
Resultado financeiro líquido	(20)	(57)	(1)	(2)	0	(1)	(2)	(1)	(120)	(228)	57	(4)	(8)	(4)	-111,3%
Outros resultados operacionais	28	38	12	9	-	20	-	-	-	-	-	2	1	(1)	-53,0%
RESULTADO ANTES DAS PROVISÕES	**(325)**	**(852)**	**(406)**	**(196)**	**(87)**	**(78)**	**(56)**	**1.515**	**4.924**	**3.430**	**(1.877)**	**(622)**	**348**	**969**	**156,0%**
Imposto de renda e contribuição social	-	-	-	-	-	-	-	-	-	-	-	-	-	-	0,0%
RESULTADO LÍQUIDO DO EXERCÍCIO	**(325)**	**(852)**	**(406)**	**(196)**	**(87)**	**(78)**	**(56)**	**1.515**	**4.924**	**3.430**	**(1.877)**	**(622)**	**348**	**969**	**156,0%**
% sobre ROL	-13031%	-158%	-179%	-242%	8759%	0%	0%	57%	32%	31%	-218%	-92%	9%		

Documento assinado digitalmente, conforme MP nº 2.200-2/2001, Lei nº 11.419/2006, resolução do Projudi, do TJPR/OE
Validação deste em https://projudi.tjpr.jus.br/projudi/ - Identificador: PJ52T 98D39 9MDNE CPGM3

PROJUDI - Processo: 0000745-65.2017.8.16.0162 - Ref. mov. 135661.2 - Assinado digitalmente por Alexandre Correa Nasser de Melo
13/09/2021: JUNTADA DE PETIÇÃO DE MANIFESTAÇÃO DA PARTE. Arq: Relatório Mensal de Atividades Julho 2021

4.3 Demonstrações Financeiras: Penhas Juntas Administração e Participações Ltda.

4.3.1 Ativos

A seguir apresenta-se as contas do Balanço Patrimonial Ativo – Bens e Direitos:

Penhas Juntas Administração e Participações Ltda. (Em R$ Milhares)														Variação Mês Anterior	
ATIVO	**jul/20**	**ago/20**	**set/20**	**out/20**	**nov/20**	**dez/20**	**jan/21**	**fev/21**	**mar/21**	**abr/21**	**mai/21**	**jun/21**	**jul/21**	**jul/21-jun/21**	**% AH**
ATIVO CIRCULANTE	**2.478**	**1.778**	**1.439**	**69**	**763**	**61**	**60**	**59**	**64**	**63**	**60**	**163**	**58**	**(105)**	**-64,4%**
% sobre TOTAL DO ATIVO	**4,3%**	**3,1%**	**2,5%**	**0,1%**	**1,4%**	**0,1%**	**0,1%**	**0,1%**	**0,1%**	**0,1%**	**0,1%**	**0,3%**	**0,1%**		
Caixa e equivalentes de caixa	1	1	1	1	1	1	1	1	1	1	1	1	1	(0)	-0,1%
Contas a receber de clientes	484	484	26	26	713	26	26	26	26	26	26	26	26	-	0,0%
Estoques	1.867	1.201	-	-	-	-	-	-	-	-	-	-	-	-	0,0%
Impostos a recuperar	2	2	2	2	2	2	2	2	2	2	2	2	2	-	0,0%
Outras contas a receber	121	88	1.409	39	43	29	28	28	34	33	30	133	29	(105)	-78,5%
Despesas antecipadas	3	2	2	2	4	4	3	3	2	2	1	1	1	(0)	-25,0%
ATIVO NÃO CIRCULANTE	**55.095**	**55.078**	**55.055**	**55.013**	**54.991**	**54.965**	**54.924**	**54.903**	**54.855**	**54.836**	**54.790**	**54.769**	**54.747**	**(21)**	**0,0%**
% sobre TOTAL DO ATIVO	**95,7%**	**96,9%**	**97,5%**	**99,9%**	**98,6%**	**99,9%**	**99,9%**	**99,9%**	**99,9%**	**99,9%**	**99,9%**	**99,7%**	**99,9%**		
Partes relacionadas	1.503	1.494	1.492	1.473	1.472	1.468	1.449	1.446	1.417	1.411	1.379	1.371	1.363	(8)	-0,6%
Créditos a receber com terceiros	1	1	1	1	1	1	1	1	1	1	1	1	1	-	0,0%
Estoques	-	-	-	-	-	-	-	-	-	-	-	-	-	-	0,0%
Investimentos	658	658	658	658	658	658	658	658	658	658	658	658	658	-	0,0%
Imobilizado	52.933	52.925	52.903	52.881	52.859	52.837	52.817	52.798	52.779	52.766	52.752	52.739	52.725	(14)	0,0%
TOTAL DO ATIVO	**57.572**	**56.856**	**56.494**	**55.082**	**55.754**	**55.026**	**54.985**	**54.962**	**54.919**	**54.899**	**54.850**	**54.932**	**54.805**	**(127)**	**-0,2%**

Considerações:

Em julho de 2021 o grupo de contas do Ativo Circulante apresentou redução de -64,4% na comparação com mês anterior, influenciada pela conta Outras contas a receber.

O Ativo Não Circulante não apresentou variações percentuais relevantes.

Documento assinado digitalmente, conforme MP nº 2.200-2/2001, Lei nº 11.419/2006, resolução do Projudi, do TJPR/OE
Validação deste em https://projudi.tjpr.jus.br/projudi/ - Identificador: PJ52T 98D39 9MDNE CPGM3

4.3.2 Passivos

A seguir apresenta-se as contas do Balanço Patrimonial Passivo – Obrigações:

Penhas Juntas Administração e Participações Ltda. (Em R$ Milhares)

PASSIVO	jul/20	ago/20	set/20	out/20	nov/20	dez/20	jan/21	fev/21	mar/21	abr/21	mai/21	jun/21	jul/21	Variação Mês Anterior jul/21-jun/21	%AH
PASSIVO CIRCULANTE	**73.414**	**73.381**	**73.274**	**72.057**	**71.390**	**70.739**	**70.671**	**70.679**	**70.687**	**70.697**	**70.667**	**70.777**	**70.679**	**(98)**	**-0,1%**
% sobre TOTAL DO PASSIVO E PL	**127,5%**	**129,1%**	**129,7%**	**130,8%**	**128,0%**	**128,6%**	**128,5%**	**128,6%**	**128,7%**	**128,8%**	**128,8%**	**128,8%**	**129,0%**		
Fornecedores	1.538	1.263	2.158	1.999	1.945	1.970	1.954	1.935	1.939	12	15	10	7	(3)	-28,9%
Empréstimos e financiamentos	-	-	-	-	632	-	-	-	-	-	-	-	-	-	0,0%
Obrigações sociais	-	-	-	-	-	-	-	-	-	-	-	-	-	-	0,0%
Obrigações trabalhistas	198	165	185	205	216	167	161	166	175	174	177	184	188	4	2,0%
Impostos e contribuições a recolher	119	175	166	113	164	187	203	211	203	202	115	154	192	38	24,9%
Outras obrigações	-	-	-	-	2	1	-	-	-	-	-	-	-	-	0,0%
Partes relacionadas	71.559	71.777	70.765	69.741	68.430	68.414	68.354	68.367	68.370	70.309	70.359	70.428	70.291	(137)	-0,2%
PASSIVO NÃO CIRCULANTE	**19.637**	**19.631**	**19.631**	**19.619**	**19.619**	**19.619**	**19.611**	**19.606**	**19.588**	**19.582**	**19.654**	**19.646**	**19.638**	**(8)**	**0,0%**
% sobre TOTAL DO PASSIVO E PL	**34,1%**	**34,5%**	**34,7%**	**35,6%**	**35,2%**	**35,7%**	**35,7%**	**35,7%**	**35,7%**	**35,7%**	**35,8%**	**35,8%**	**35,8%**		
Outras obrigações	298	292	292	280	280	280	273	267	249	243	316	307	299	(8)	-2,7%
Credores - Recuperação Judicial	19.339	19.339	19.339	19.339	19.339	19.339	19.339	19.339	19.339	19.339	19.339	19.339	19.339	-	0,0%
PATRIMÔNIO LÍQUIDO	**(35.478)**	**(36.155)**	**(36.411)**	**(36.594)**	**(35.255)**	**(35.331)**	**(35.298)**	**(35.323)**	**(35.355)**	**(35.380)**	**(35.471)**	**(35.491)**	**(35.511)**	**(20)**	**-0,1%**
% sobre TOTAL DO PASSIVO E PL	**-61,6%**	**-63,6%**	**-64,5%**	**-66,4%**	**-63,2%**	**-64,2%**	**-64,2%**	**-64,3%**	**-64,4%**	**-64,4%**	**-64,7%**	**-64,6%**	**-64,8%**		
Capital social	3.457	3.457	3.457	3.457	3.457	3.457	3.457	3.457	3.457	3.457	3.457	3.457	3.457	-	0,0%
Prejuízo acumulado	(38.936)	(39.613)	(39.868)	(40.051)	(38.712)	(38.788)	(38.755)	(38.781)	(38.813)	(38.837)	(38.928)	(38.948)	(38.968)	(20)	-0,1%
PASSIVO E PATRIMÔNIO LÍQUIDO	**57.572**	**56.856**	**56.494**	**55.082**	**55.754**	**55.026**	**54.985**	**54.962**	**54.919**	**54.899**	**54.850**	**54.932**	**54.805**	**(127)**	**-0,2%**

Considerações:

Em julho de 2021 o grupo de contas do Passivo Circulante apresentou redução de -0,1% na comparação com mês anterior, influenciada pela conta de Partes relacionadas.

O Passivo Não Circulante não apresentou variações percentuais relevantes.

A variação do patrimônio líquido ocorre pelo resultado líquido do exercício apresentado no DRE a seguir.

Documento assinado digitalmente, conforme MP nº 2.200-2/2001, Lei nº 11.419/2006, resolução do Projudi, do TJPR/OE
Validação deste em https://projudi.tjpr.jus.br/projudi/ - Identificador: PJ52T 98D39 9MDNE CPGM3

PROJUDI - Processo: 0000745-65.2017.8.16.0162 - Ref. mov. 135661.2 - Assinado digitalmente por Alexandre Correa Nasser de Melo
13/09/2021: JUNTADA DE PETIÇÃO DE MANIFESTAÇÃO DA PARTE. Arq: Relatório Mensal de Atividades Julho 2021

4.3.3 Partes Relacionadas

Pelos saldos relevantes destaca-se as contas de Partes Relacionadas que compõem o Balanço Patrimonial.

Penhas Juntas Administração e Participações Ltda. (Em R$ Milhares)														Variação Mês Anterior	
Partes Relacionadas	**jul/20**	**ago/20**	**set/20**	**out/20**	**nov/20**	**dez/20**	**jan/21**	**fev/21**	**mar/21**	**abr/21**	**mai/21**	**jun/21**	**jul/21**	**jul/21-jun/21**	***%AH***
Ativo	**1.503**	**1.494**	**1.492**	**1.473**	**1.472**	**1.468**	**1.449**	**1.446**	**1.417**	**1.411**	**1.379**	**1.371**	**1.363**	**(8)**	**-1%**
Marcella Caetano Barbosa Zanin	22	22	22	22	22	22	22	22	22	22	22	22	22	-	0%
Benedito Biasi Zanin Neto	3	3	3	3	3	3	3	3	3	3	3	3	3	-	0%
Santo Zanin Neto	0	0	0	0	0	0	0	0	0	0	0	0	0	-	0%
Terminal Itiquira S/A	512	503	501	482	481	480	461	458	429	423	392	384	377	(8)	-2%
Terminal Maringa S/A	930	930	930	930	930	927	927	927	927	927	925	925	925	-	0%
Terminal Portuario Seara S/A	36	36	36	36	36	36	36	36	36	36	36	36	36	-	0%
Passivo	**71.559**	**71.777**	**70.765**	**69.741**	**68.430**	**68.414**	**68.354**	**68.367**	**68.370**	**70.309**	**70.359**	**70.428**	**70.291**	**(137)**	**0%**
Seara Industria E Comercio De Produtos Agro-Pecuarios Ltda	9.313	8.920	10.521	10.885	9.678	9.732	9.768	9.841	9.914	10.048	10.149	10.413	10.458	45	0%
Zanin Agropecuaria Ltda	62.246	62.857	60.243	58.855	58.752	58.682	58.586	58.525	58.455	60.260	60.209	60.015	59.833	(182)	0%
Brunna C B Zanin De Oliveira	0	0	0	0	0	0	0	0	0	0	0	0	0	-	0%

Considerações:

Ativo: Variações positivas são relacionadas ao envio de recurso da recuperanda para uma parte relacionada e gera um direito a receber deste valor. As variações negativas são relacionadas ao recebimento dos direitos gerados no passado.

Passivo: As variações positivas são relacionadas ao recebimento de recursos das partes relacionadas e gera uma obrigação deste saldo. As variações negativas refletem o cumprimento destas obrigações.

Documento assinado digitalmente, conforme MP nº 2.200-2/2001, Lei nº 11.419/2006, resolução do Projudi, do TJPR/OE
Validação deste em https://projudi.tjpr.jus.br/projudi/ - Identificador: PJ52T 98D39 9MDNE CPGM3

4.3.4 Demonstrativo de Resultado do Período

A tabela a seguir apresenta a visão mensal histórica do DRE.

Penhas Juntas Administração e Participações Ltda. (Em R$ Milhares)

Demonstrativo de Resultado do Exercício Mensal	jul/20	ago/20	set/20	out/20	nov/20	dez/20	jan/21	fev/21	mar/21	abr/21	mai/21	jun/21	jul/21	Variação Mês Anterior jul/21 - jun/21	% AH
RECEITA OPERACIONAL BRUTA	1.643	618	-	-	1.482	-	76	-	-	-	-	-	-	-	0,0%
DEDUÇÕES DA RECEITA BRUTA	(135)	(94)	(9)	-	(16)	-	(8)	-	-	-	-	-	-	-	0,0%
RECEITA OPERACIONAL LÍQUIDA	**1.508**	**524**	**(9)**	**-**	**1.466**	**-**	**67**	**-**	**-**	**-**	**-**	**-**	**-**	**-**	**0,0%**
Custo das vendas	(2.138)	(1.045)	-	-	-	-	-	-	-	-	-	-	-	-	0,0%
% sobre ROL	-141,8%	-199,6%	0,0%	0,0%	0,0%	0,0%	0,0%	0,0%	0,0%	0,0%	0,0%	0,0%	0,0%		
LUCRO BRUTO OPERACIONAL	**(631)**	**(521)**	**(9)**	**-**	**1.466**	**-**	**67**	**-**	**-**	**-**	**-**	**-**	**-**	**-**	**0,0%**
DESPESAS (RECEITAS) OPERACIONAIS	**(309)**	**(139)**	**(248)**	**(183)**	**(87)**	**(77)**	**(32)**	**(25)**	**(32)**	**(24)**	**(91)**	**(20)**	**(20)**	**0**	**1,8%**
% sobre ROL	-20,5%	-26,5%	2699,1%	0,0%	-6,0%	0,0%	-48,3%	0,0%	0,0%	0,0%	0,0%	0,0%	0,0%		
Despesas com vendas	-	-	-	-	-	-	-	-	-	-	-	-	-	-	0,0%
Despesas gerais e administrativas	(179)	(139)	(247)	(182)	(83)	(75)	(32)	(25)	(31)	(24)	(50)	(20)	(20)	0	2,0%
Resultado financeiro, líquido	(130)	(0)	(1)	(0)	(5)	(2)	0	(0)	(1)	(0)	(41)	(0)	(0)	(0)	-14,4%
Outros resultados operacionais	-	-	-	-	-	-	-	-	-	-	-	-	-	-	0,0%
RESULTADO DEPOIS DO RESULTADO FINANCEI	**(940)**	**(660)**	**(257)**	**(183)**	**1.379**	**(77)**	**35**	**(25)**	**(32)**	**(24)**	**(91)**	**(20)**	**(20)**	**0**	**1,8%**
Imposto de renda e contribuição social	(49)	(17)	2	-	(40)	-	(2)	-	-	-	-	-	-	-	0,0%
RESULTADO LÍQUIDO DO EXERCÍCIO	**(988)**	**(677)**	**(255)**	**(183)**	**1.339**	**(77)**	**33**	**(25)**	**(32)**	**(24)**	**(91)**	**(20)**	**(20)**	**0**	**1,8%**
% sobre ROL	-66%	-129%	2777%	0%	91%	0%	49%	0%	0%	0%	0%	0%	0%		

Documento assinado digitalmente, conforme MP nº 2.200-2/2001, Lei nº 11.419/2006, resolução do Projudi, do TJPR/OE
Validação deste em https://projudi.tjpr.jus.br/projudi/ - Identificador: PJ52T 98D39 9MDNE CPGM3

PROJUDI - Processo: 0000745-65.2017.8.16.0162 - Ref. mov. 135661.2 - Assinado digitalmente por Alexandre Correa Nasser de Melo
13/09/2021: JUNTADA DE PETIÇÃO DE MANIFESTAÇÃO DA PARTE. Arq: Relatório Mensal de Atividades Julho 2021

PROJUDI - Processo: 0000745-65.2017.8.16.0162 - Ref. mov. 135661.2 - Assinado digitalmente por Alexandre Correa Nasser de Melo
13/09/2021: JUNTADA DE PETIÇÃO DE MANIFESTAÇÃO DA PARTE. Arq: Relatório Mensal de Atividades Julho 2021

4.4 Demonstrações Financeiras: Terminal Itiquira S/A.

4.4.1 Ativos

A seguir apresenta-se as contas do Balanço Patrimonial Ativo – Bens e Direitos:

Terminal Itiquira S/A. (Em R$ Milhares)

BALANÇO PATRIMONIAL	jul/20	ago/20	set/20	out/20	nov/20	dez/20	jan/21	fev/21	mar/21	abr/21	mai/21	jun/21	jul/21	Variação Mês Anterior jul/21-jun/21	%AH
ATIVO CIRCULANTE	**1.066**	**944**	**691**	**594**	**577**	**1.894**	**680**	**561**	**922**	**1.025**	**776**	**727**	**1.018**	**290**	**39,9%**
% sobre TOTAL DO ATIVO	**2,3%**	**2,0%**	**1,5%**	**1,3%**	**1,2%**	**3,8%**	**1,4%**	**1,2%**	**1,9%**	**2,1%**	**1,6%**	**1,5%**	**2,1%**		
Caixa e equivalentes de caixa	111	135	68	83	67	753	105	100	67	67	79	67	74	8	11,2%
Contas a receber de clientes	789	657	480	368	367	1.025	458	360	761	864	501	482	774	293	60,8%
Impostos a Recuperar	75	75	75	75	75	75	75	75	75	75	75	75	75	0	0,0%
Outros Créditos	20	14	16	24	32	15	25	17	20	20	18	10	10	(1)	-5,0%
Partes relacionadas	-	-	-	-	-	-	-	-	-	-	-	-	-	-	0,0%
Despesas antecipadas	71	62	53	44	35	27	18	9	-	-	104	94	85	(9)	-10,0%
ATIVO NÃO CIRCULANTE	**45.306**	**47.060**	**46.939**	**46.596**	**46.438**	**47.819**	**48.370**	**48.176**	**48.320**	**48.014**	**47.515**	**47.539**	**47.517**	**(21)**	**0,0%**
% sobre TOTAL DO ATIVO	**97,7%**	**98,0%**	**98,5%**	**98,7%**	**98,8%**	**96,2%**	**98,6%**	**98,8%**	**98,1%**	**97,9%**	**98,4%**	**98,5%**	**97,9%**		
Partes relacionadas	25.282	27.036	26.915	26.572	26.414	27.795	28.346	28.137	28.280	27.974	27.475	27.499	27.478	(21)	-0,1%
Outras contas a receber	131	131	131	131	131	131	131	147	147	147	147	147	147	-	0,0%
Investimento	19.893	19.893	19.893	19.893	19.893	19.893	19.893	19.893	19.893	19.893	19.893	19.893	19.893	-	0,0%
Imobilizado	-	-	-	-	-	-	-	-	-	-	-	-	-	-	0,0%
Intangível	-	-	-	-	-	-	-	-	-	-	-	-	-	-	0,0%
TOTAL DO ATIVO	**46.372**	**48.004**	**47.630**	**47.190**	**47.015**	**49.713**	**49.050**	**48.738**	**49.242**	**49.038**	**48.291**	**48.266**	**48.535**	**269**	**0,6%**

Considerações:

Em julho de 2021 o grupo de contas do Ativo Circulante apresentou aumento de 39,9% na comparação com mês anterior, influenciado pelas contas de Caixa e equivalentes de caixa, Contas a receber de clientes e Despesas antecipadas.

O Ativo Não Circulante não apresentou variações percentuais relevantes.

Documento assinado digitalmente, conforme MP nº 2.200-2/2001, Lei nº 11.419/2006, resolução do Projudi, do TJPR/OE
Validação deste em https://projudi.tjpr.jus.br/projudi/ - Identificador: PJ52T 98D39 9MDNE CPGM3

PROJUDI - Processo: 0000745-65.2017.8.16.0162 - Ref. mov. 135661.2 - Assinado digitalmente por Alexandre Correa Nasser de Melo
13/09/2021: JUNTADA DE PETIÇÃO DE MANIFESTAÇÃO DA PARTE. Arq: Relatório Mensal de Atividades Julho 2021

4.4.2 Passivos

A seguir apresenta-se as contas do Balanço Patrimonial Passivo – Obrigações:

Terminal Itiquira S/A. (Em R$ Milhares)

BALANÇO PATRIMONIAL	jul/20	ago/20	set/20	out/20	nov/20	dez/20	jan/21	fev/21	mar/21	abr/21	mai/21	jun/21	jul/21	Variação Mês Anterior jul/21-jun/21	% AH
PASSIVO CIRCULANTE	**34.110**	**35.787**	**35.614**	**35.365**	**35.343**	**37.304**	**36.719**	**36.608**	**37.053**	**36.952**	**36.363**	**36.458**	**36.704**	**245**	**0,7%**
% sobre TOTAL DO PASSIVO E PL	**73,6%**	**74,5%**	**74,8%**	**74,9%**	**75,2%**	**75,0%**	**74,9%**	**75,1%**	**75,2%**	**75,4%**	**75,3%**	**75,5%**	**75,6%**		
Fornecedores	161	124	169	129	124	136	85	41	73	29	50	86	106	21	24,1%
Empréstimos e financiamentos	380	251	110	-	-	640	77	-	477	443	-	98	285	187	191,7%
Obrigações sociais	-	-	-	-	-	-	-	-	-	-	-	-	-	-	0,0%
Obrigações Trabalhistas	318	281	274	277	263	278	189	305	336	364	358	382	405	23	6,1%
Impostos e contribuições a recolher	291	280	262	214	212	422	528	431	469	408	395	384	430	45	11,8%
Antecipação de Clientes	-	-	-	-	-	1.095	1.095	1.095	1.032	1.032	920	879	857	(22)	-2,5%
Outras obrigações	8.939	8.924	8.909	8.893	8.878	8.878	8.878	8.878	8.878	8.878	8.878	8.878	8.878	-	0,0%
Partes relacionadas	24.021	25.927	25.889	25.853	25.866	25.855	25.868	25.858	25.789	25.798	25.762	25.751	25.743	(9)	0,0%
														-	0,0%
PASSIVO NÃO CIRCULANTE	**4.461**	**4.447**	**4.440**	**4.424**	**4.416**	**4.408**	**4.397**	**4.393**	**4.365**	**4.354**	**4.342**	**4.331**	**4.319**	**(11)**	**-0,3%**
% sobre TOTAL DO PASSIVO E PL	**9,6%**	**9,3%**	**9,3%**	**9,4%**	**9,4%**	**8,9%**	**9,0%**	**9,0%**	**8,9%**	**8,9%**	**9,0%**	**9,0%**	**8,9%**		
Impostos e contribuições a recolher	498	484	477	461	453	445	434	430	402	391	379	368	356	(11)	-3,1%
Outras obrigações	63	63	63	63	63	63	63	63	63	63	63	63	63	-	0,0%
Credores - Recuperação Judicial	3.900	3.900	3.900	3.900	3.900	3.900	3.900	3.900	3.900	3.900	3.900	3.900	3.900	-	0,0%
PATRIMÔNIO LÍQUIDO	**7.801**	**7.770**	**7.576**	**7.401**	**7.256**	**8.000**	**7.934**	**7.736**	**7.824**	**7.732**	**7.585**	**7.477**	**7.512**	**35**	**0,5%**
% sobre TOTAL DO PASSIVO E PL	**16,8%**	**16,2%**	**15,9%**	**15,7%**	**15,4%**	**16,1%**	**16,2%**	**15,9%**	**15,9%**	**15,8%**	**15,7%**	**15,5%**	**15,5%**		
Capital social	7.000	7.000	7.000	7.000	7.000	7.000	7.000	7.000	7.000	7.000	7.000	7.000	7.000	-	0,0%
Reserva de retenção de lucros	801	770	576	401	256	1.000	934	736	824	732	585	477	512	35	7,4%
														-	0,0%
TOTAL DO PASSIVO E PATRIMÔNIO LÍQUIDO	**46.372**	**48.004**	**47.630**	**47.190**	**47.015**	**49.713**	**49.050**	**48.738**	**49.242**	**49.038**	**48.291**	**48.266**	**48.535**	**269**	**0,6%**

Considerações:

Em julho de 2021 o grupo de contas do Passivo Circulante apresentou aumento de 0,7% na comparação com mês anterior, influenciado pelas contas de Fornecedores, Empréstimos e financiamentos, Obrigações trabalhistas, Impostos e contribuições a recolher e Antecipação de clientes.

O Passivo Não Circulante não apresentou variações percentuais relevantes.

A variação do patrimônio líquido ocorre pelo resultado líquido do exercício apresentado no DRE a seguir.

Documento assinado digitalmente, conforme MP nº 2.200-2/2001, Lei nº 11.419/2006, resolução do Projudi, do TJPR/OE
Validação deste em https://projudi.tjpr.jus.br/projudi/ - Identificador: PJ52T 98D39 9MDNE CPGM3

PROJUDI - Processo: 0000745-65.2017.8.16.0162 - Ref. mov. 135661.2 - Assinado digitalmente por Alexandre Correa Nasser de Melo
13/09/2021: JUNTADA DE PETIÇÃO DE MANIFESTAÇÃO DA PARTE. Arq: Relatório Mensal de Atividades Julho 2021

4.4.3 Partes Relacionadas

Pelos saldos relevantes destaca-se as contas de Partes Relacionadas que compõem o Balanço Patrimonial.

Terminal Itiquira S/A. (Em R$ Milhares)														Variação Mês Anterior	
Partes Relacionadas	**jul/20**	**ago/20**	**set/20**	**out/20**	**nov/20**	**dez/20**	**jan/21**	**fev/21**	**mar/21**	**abr/21**	**mai/21**	**jun/21**	**jul/21**	**jun/21-jul/21**	***% AH***
Ativo	**25.282**	**27.036**	**26.915**	**26.572**	**26.414**	**27.795**	**28.346**	**28.137**	**28.280**	**27.974**	**27.475**	**27.499**	**27.478**	**(21)**	**-0,1%**
Terminal Maringá	6.294	6.387	6.469	6.390	6.530	6.611	6.681	6.755	6.847	6.939	7.029	7.182	7.256	74	1,0%
Seara Ind. Com.	18.983	20.644	20.441	20.178	19.880	21.179	21.660	21.376	21.429	21.029	20.441	20.312	20.217	(95)	-0,5%
BVS	1	1	1	1	1	1	1	1	1	1	1	1	1	-	0,0%
UPI terminal Agro Logistico de Londrina Ltda.	4	4	4	4	4	4	4	4	4	4	4	4	4	-	0,0%
Upi Terminal Itiquira Ltda	-	-	-	-	-	-	-	-	0	0	0	0	0	-	0,0%
Passivo	**24.021**	**25.927**	**25.889**	**25.853**	**25.866**	**25.855**	**25.868**	**25.858**	**25.789**	**25.798**	**25.762**	**25.751**	**25.743**	**(9)**	**0,0%**
Zanin Agropecuária	15.332	17.247	17.212	17.189	17.204	17.195	17.215	17.208	17.196	17.214	17.209	17.206	17.205	(1)	0,0%
Santo Zanin Neto	5.923	5.923	5.923	5.923	5.923	5.923	5.923	5.923	5.923	5.923	5.923	5.923	5.923	-	0,0%
Terminal Portuário Seara	2.254	2.253	2.252	2.258	2.257	2.256	2.269	2.269	2.241	2.238	2.238	2.238	2.238	-	0,0%
Penhas Juntas	512	503	501	482	481	480	461	458	429	423	392	384	377	(8)	-2,0%
Seara Ind. Com.	-	-	-	-	-	-	-	-	-	-	-	-	-	-	0,0%

Considerações:

Ativo: Variações positivas são relacionadas ao envio de recurso da recuperanda para uma parte relacionada e gera um direito a receber deste valor. As variações negativas são relacionadas ao recebimento dos direitos gerados no passado.

Passivo: As variações positivas são relacionadas ao recebimento de recursos das partes relacionadas e gera uma obrigação deste saldo. As variações negativas refletem o cumprimento destas obrigações.

Documento assinado digitalmente, conforme MP nº 2.200-2/2001, Lei nº 11.419/2006, resolução do Projudi, do TJPR/OE
Validação deste em https://projudi.tjpr.jus.br/projudi/ - Identificador: PJ52T 98D39 9MDNE CPGM3

4.4.4 Demonstrativo de Resultado do Período

A tabela a seguir apresenta a visão mensal histórica do DRE.

Terminal Itiquira S/A. (Em R$ Milhares)

Demonstrativo de Resultado do Exercício Mensal	jul/20	ago/20	set/20	out/20	nov/20	dez/20	jan/21	fev/21	mar/21	abr/21	mai/21	jun/21	jul/21	Variação Mês Anterior jul/21 - jun/21	Variação Mês Anterior % AH
RECEITA OPERACIONAL BRUTA	424	254	39	3	1	1.211	86	11	475	227	152	132	394	262	197,9%
DEDUÇÕES DA RECEITA BRUTA	(37)	(22)	(42)	(0)	2	(77)	(7)	(1)	(41)	(20)	(13)	(11)	(34)	(23)	-197,9%
RECEITA OPERACIONAL LÍQUIDA	**387**	**232**	**(3)**	**3**	**3**	**1.134**	**79**	**10**	**434**	**208**	**139**	**121**	**360**	**239**	**197,9%**
Custo dos produtos, mercadorias e serviços	(196)	(156)	(125)	(114)	(91)	(167)	(72)	(116)	(203)	(192)	(175)	(143)	(201)	(58)	-40,6%
% sobre ROL	-50,5%	-67,4%	4856,8%	-3730,8%	-2963,6%	-14,7%	-91,9%	-1135,4%	-46,7%	-92,5%	-126,6%	-118,2%	-55,8%		
RESULTADO BRUTO OPERACIONAL	**192**	**76**	**(127)**	**(111)**	**(88)**	**967**	**6**	**(106)**	**232**	**16**	**(37)**	**(22)**	**159**	**181**	**823,4%**
DESPESAS (RECEITAS) OPERACIONAIS	**(65)**	**(73)**	**(63)**	**(58)**	**(56)**	**(90)**	**(50)**	**(87)**	**(80)**	**(69)**	**(89)**	**(69)**	**(73)**	**(4)**	**-5,7%**
% sobre ROL	-34,1%	-96,3%	49,5%	52,5%	64,0%	-9,3%	-786,4%	82,9%	-34,4%	-446,9%	241,7%	313,7%	-45,9%		
Despesas com vendas	-	-	-	-	-	-	-	-	-	-	-	-	-	-	0,0%
Despesas gerais e administrativas	(65)	(73)	(63)	(58)	(56)	(90)	(50)	(87)	(80)	(69)	(89)	(69)	(73)	(4)	-5,7%
Resultado financeiro líquido	(10)	(8)	(2)	(6)	(1)	(7)	(15)	(4)	(16)	(15)	(6)	(5)	(10)	(5)	-95,1%
Outros resultados operacionais	-	-	0	-	-	0	-	-	-	-	-	-	-	-	0,0%
RESULTADO ANTES DAS PROVISÕES	**117**	**(5)**	**(192)**	**(175)**	**(145)**	**870**	**(59)**	**(197)**	**136**	**(69)**	**(132)**	**(96)**	**76**	**172**	**179,3%**
Imposto de renda e contribuição social	(44)	(26)	(2)	(0)	(0)	(126)	(7)	(1)	(48)	(23)	(14)	(12)	(41)	(28)	-229,8%
RESULTADO LÍQUIDO DO EXERCÍCIO	**73**	**(31)**	**(194)**	**(176)**	**(145)**	**744**	**(66)**	**(197)**	**88**	**(92)**	**(147)**	**(109)**	**35**	**144**	**132,6%**
% sobre ROL	19%	-13%	7565%	-5750%	-4724%	66%	-84%	-1937%	20%	-44%	-106%	-90%	10%		

Documento assinado digitalmente, conforme MP nº 2.200-2/2001, Lei nº 11.419/2006, resolução do Projudi, do TJPR/OE
Validação deste em https://projudi.tjpr.jus.br/projudi/ - Identificador: PJ52T 98D39 9MDNE CPGM3

PROJUDI - Processo: 0000745-65.2017.8.16.0162 - Ref. mov. 135661.2 - Assinado digitalmente por Alexandre Correa Nasser de Melo
13/09/2021: JUNTADA DE PETIÇÃO DE MANIFESTAÇÃO DA PARTE. Arq: Relatório Mensal de Atividades Julho 2021

PROJUDI - Processo: 0000745-65.2017.8.16.0162 - Ref. mov. 135661.2 - Assinado digitalmente por Alexandre Correa Nasser de Melo
13/09/2021: JUNTADA DE PETIÇÃO DE MANIFESTAÇÃO DA PARTE. Arq: Relatório Mensal de Atividades Julho 2021

4.5 Demonstrações Financeiras: BVS Produtos Plásticos Ltda.

4.5.1 Ativos

BVS Produtos Plásticos Ltda. (Em R$ Milhares)

ATIVO	jul/20	ago/20	set/20	out/20	nov/20	dez/20	jan/21	fev/21	mar/21	abr/21	mai/21	jun/21	jul/21	Variação Mês Anterior jun/21 - jul/21	%AH
ATIVO CIRCULANTE	**1**	**1**	**1**	**1**	**1**	**1**	**1**	**1**	**1**	**1**	**1**	**1**	**1**	**-**	**0,0%**
Caixa e equivalentes	1	1	1	1	1	1	1	1	1	1	1	1	1	-	0,0%
ATIVO NÃO CIRCULANTE	**324.769**	**324.769**	**324.769**	**324.769**	**324.769**	**324.769**	**324.769**	**324.769**	**324.769**	**324.769**	**324.769**	**324.769**	**324.769**	**-**	**0,0%**
Impostos a recuperar	324.769	324.769	324.769	324.769	324.769	324.769	324.769	324.769	324.769	324.769	324.769	324.769	324.769	-	0,0%
TOTAL DO ATIVO	**324.770**	**324.770**	**324.770**	**324.770**	**324.770**	**324.770**	**324.770**	**324.770**	**324.770**	**324.770**	**324.770**	**324.770**	**324.770**	**-**	**0,0%**

4.5.2 Passivos

BVS Produtos Plásticos Ltda. (Em R$ Milhares)

PASSIVO	jul/20	ago/20	set/20	out/20	nov/20	dez/20	jan/21	fev/21	mar/21	abr/21	mai/21	jun/21	jul/21	Variação Mês Anterior jun/21 - jul/21	%AH
PASSIVO DO CIRCULANTE	**6.262**	**6.262**	**6.262**	**6.262**	**6.262**	**6.262**	**6.262**	**6.262**	**6.262**	**6.262**	**6.262**	**6.262**	**6.262**	**-**	**-**
Empréstimos e financiamentos	-	-	-	-	-	-	-	-	-	-	-	-	-	-	-
Impostos e contribuições a recolher	6.226	6.226	6.226	6.226	6.226	6.226	6.226	6.226	6.226	6.226	6.226	6.226	6.226	-	-
Partes relacionadas	36	36	36	36	36	36	36	36	36	36	36	36	36	-	-
PASSIVO DO NÃO CIRCULANTE	**19.468**	**19.468**	**19.468**	**19.468**	**19.468**	**19.468**	**19.468**	**19.468**	**19.468**	**19.468**	**19.468**	**19.468**	**19.468**	**-**	**-**
Outras obrigações	19.468	19.468	19.468	19.468	19.468	19.468	19.468	19.468	19.468	19.468	19.468	19.468	19.468	-	-
PATRIMÔNIO LÍQUIDO	**299.040**	**299.040**	**299.040**	**299.040**	**299.040**	**299.040**	**299.040**	**299.040**	**299.040**	**299.040**	**299.040**	**299.040**	**299.040**	**-**	**-**
Capital social	20.000	20.000	20.000	20.000	20.000	20.000	20.000	20.000	20.000	20.000	20.000	20.000	20.000	-	-
Capital a Integralizar	(19.680)	(19.680)	(19.680)	(19.680)	(19.680)	(19.680)	(19.680)	(19.680)	(19.680)	(19.680)	(19.680)	(19.680)	(19.680)	-	-
Reserva de retenção de lucros	298.720	298.720	298.720	298.720	298.720	298.720	298.720	298.720	298.720	298.720	298.720	298.720	298.720	-	-
TOTAL DO PASSIVO E PATRIMÔNIO LÍQUIDO	**324.770**	**324.770**	**324.770**	**324.770**	**324.770**	**324.770**	**324.770**	**324.770**	**324.770**	**324.770**	**324.770**	**324.770**	**324.770**	**-**	**-**

Documento assinado digitalmente, conforme MP nº 2.200-2/2001, Lei nº 11.419/2006, resolução do Projudi, do TJPR/OE
Validação deste em https://projudi.tjpr.jus.br/projudi/ - Identificador: PJ52T 98D39 9MDNE CPGM3

PROJUDI - Processo: 0000745-65.2017.8.16.0162 - Ref. mov. 135661.2 - Assinado digitalmente por Alexandre Correa Nasser de Melo
13/09/2021: JUNTADA DE PETIÇÃO DE MANIFESTAÇÃO DA PARTE. Arq: Relatório Mensal de Atividades Julho 2021

4.5.3 Demonstrativo de Resultado do Período

A tabela a seguir apresenta a visão mensal histórica do DRE.

BVS Produtos Plásticos Ltda. (Em R$ Milhares)

Demonstrativo de Resultado do Exercício Mensal	jun/20	jul/20	ago/20	set/20	out/20	nov/20	dez/20	jan/21	fev/21	mar/21	abr/21	mai/21	jun/21
RECEITA OPERACIONAL BRUTA	-	-	-	-	-	-	-	-	-	-	-	-	-
DEDUÇÕES DA RECEITA BRUTA	-	-	-	-	-	-	-	-	-	-	-	-	-
RECEITA OPERACIONAL LÍQUIDA	-	-	-	-	-	-	-	-	-	-	-	-	-
Custo dos produtos, mercadorias e serviços	-	-	-	-	-	-	-	-	-	-	-	-	-
% sobre ROL	0,0%	0,0%	0,0%	0,0%	0,0%	0,0%	0,0%	0,0%	0,0%	0,0%	0,0%	0,0%	0,0%
RESULTADO BRUTO OPERACIONAL	-	-	-	-	-	-	-	-	-	-	-	-	-
DESPESAS (RECEITAS) OPERACIONAIS	-	-	-	-	-	-	-	-	-	-	-	-	-
% sobre ROL	0,0%	0,0%	0,0%	0,0%	0,0%	0,0%	0,0%	0,0%	0,0%	0,0%	0,0%	0,0%	0,0%
Despesas com vendas	-	-	-	-	-	-	-	-	-	-	-	-	-
Despesas gerais e administrativas	-	-	-	-	-	-	-	-	-	-	-	-	-
Resultado financeiro líquido	-	-	-	-	-	-	-	-	-	-	-	-	-
Outros resultados operacionais	-	-	-	-	-	-	-	-	-	-	-	-	-
RESULTADO ANTES DAS PROVISÕES	-	-	-	-	-	-	-	-	-	-	-	-	-
Imposto de renda e contribuição social	-	-	-	-	-	-	-	-	-	-	-	-	-
RESULTADO LÍQUIDO DO EXERCÍCIO	-	-	-	-	-	-	-	-	-	-	-	-	-
% sobre ROL	0%	0%	0%	0%	0%	0%	0%	0%	0%	0%	0%	0%	0%

Documento assinado digitalmente, conforme MP nº 2.200-2/2001, Lei nº 11.419/2006, resolução do Projudi, do TJPR/OE
Validação deste em https://projudi.tjpr.jus.br/projudi/ - Identificador: PJ52T 98D39 9MDNE CPGM3

CREDIBILITÀ
ADMINISTRAÇÕES JUDICIAIS

Escritório Curitiba | PR
Avenida Iguaçu, 2820 | Sala 1001
80.240-031
(41) 3156.3123

Escritório São Paulo | SP
Av. Engenheiro Luiz Carlos Berini, 105 | Sala 506
04.571-010
(11) 3171.3669

Escritório Blumenau | SC
Rua. Dr. Amadeu da Luz, 100 | Sala 101
89.010-160
(47) 3042-1259

credibilita.adv.br
contato@credibilita.adv.br

PROJUDI - Processo: 0000745-65.2017.8.16.0162 - Ref. mov. 135661.2 - Assinado digitalmente por Alexandre Correa Nasser de Melo
13/09/2021: JUNTADA DE PETIÇÃO DE MANIFESTAÇÃO DA PARTE. Arq: Relatório Mensal de Atividades Julho 2021

Documento assinado digitalmente, conforme MP nº 2.200-2/2001, Lei nº 11.419/2006, resolução do Projudi, do TJPR/OE
Validação deste em https://projudi.tjpr.jus.br/projudi/ - Identificador: PJ52T 98D39 9MDNE CPGM3