

**RMA** Relatório  
Mensal de  
Atividades



CREDIBILITÄ  
— ADMINISTRAÇÕES JUDICIAIS —

Recuperação Judicial da(s) Empresa(s):

**SILMES COM. PROD. ODONTOLÓGICOS EIRELI-EPP**

Competência: julho de 2021 e agosto de 2021

## CONSIDERAÇÕES INICIAIS

Excelentíssimo Senhor Doutor Juiz da 1ª Vara Cível da Comarca de Rio do Sul/SC.

Processo nº 0011720-09.2019.8.16.0185

A Credibilità – Administrações Judiciais, nomeada Administradora Judicial nos citados autos, vem, respeitosamente, à presença de Vossa Excelência, apresentar o Relatório Mensal de Atividades da Recuperanda:

- SILMES COMERCIO DE PRODUTOS ODONTOLOGICOS LTDA - EPP.

Este relatório, denominado “**Relatório Mensal de Atividades - RMA**”, foi elaborado com as informações quantitativas e qualitativas fornecidas pelas Recuperandas, contemplando as análises dos meses de **julho de 2021 e agosto de 2021**, pois as informações referentes a julho foram encaminhadas juntamente com as de agosto.

Tem como objetivo:

Fornecer informações sobre as atividades econômicas das Recuperandas;

- Apresentar informações financeiras e econômicas;

Com relação às informações contidas neste documento, a Administradora Judicial fica à disposição para prestar esclarecimentos adicionais.

Atenciosamente,

**Credibilità Administrações Judiciais**

## GLOSSÁRIO

**AC** - Ativo Circulante

**ACF** - Ativo Circulante Financeiro

**ACO** - Ativo Circulante Operacional

**A.H.** – Análise Horizontal

**AJ** - Administrador Judicial

**ANC** - Ativo Não Circulante

**A.V.** – Análise Vertical

**CAGED** - Cadastro Geral de Empregados e Desempregados

**BP** - Balanço Patrimonial

**DRE** - Demonstrativo de Resultado do Exercício

**EBITDA** - Earnings Before Interest, Taxes, Depreciation and Amortization Ou Lucro Antes dos Juros, Impostos, Depreciação e Amortização.

**IFs** - Instituições Financeiras

**LL** - Lucro Líquido

**LO** - Lucro Operacional

**PC** - Passivo Circulante

**PCF** - Passivo Circulante Financeiro

**PCO** - Passivo Circulante Operacional

**PL** - Patrimônio Líquido

**PNC** - Passivo Não Circulante

**RJ** - Recuperação Judicial

**RL** - Receita Líquida

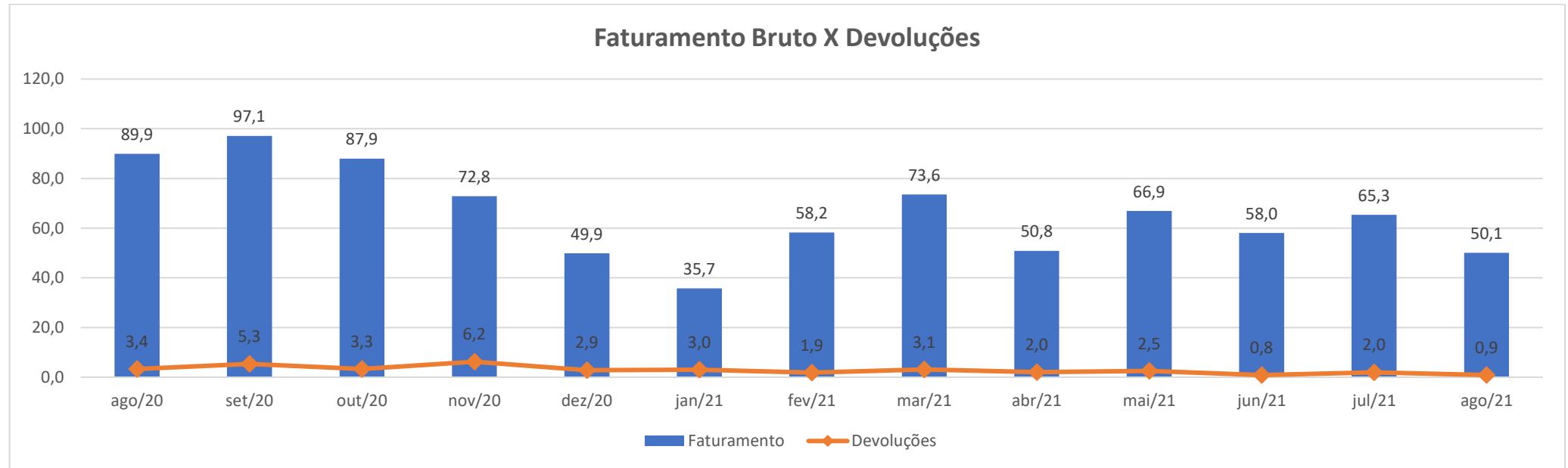
**ROL** - Receita Operacional Líquida ou Receita Líquidas de Vendas

# ÍNDICE

<b>1</b>	<b>INFORMAÇÕES GERAIS DA RECUPERANDA.....</b>	<b>4</b>
1.1	ANÁLISE DE FATURAMENTO .....	4
1.2	EVOLUÇÃO DO QUADRO COLABORADORES .....	5
1.3	PASSIVO SUJEITO A RECUPERAÇÃO JUDICIAL .....	6
<b>2</b>	<b>DEMONSTRAÇÕES FINANCEIRAS.....</b>	<b>7</b>
2.1	DEMONSTRATIVO DE RESULTADO.....	7
2.2	BALANÇO PATRIMONIAL (ATIVO) .....	8
2.3	BALANÇO PATRIMONIAL (PASSIVO) .....	9

# 1 INFORMAÇÕES GERAIS DA RECUPERANDA

## 1.1 Análise de Faturamento



### Análises e Notas de Esclarecimentos

#### Faturamento Bruto:

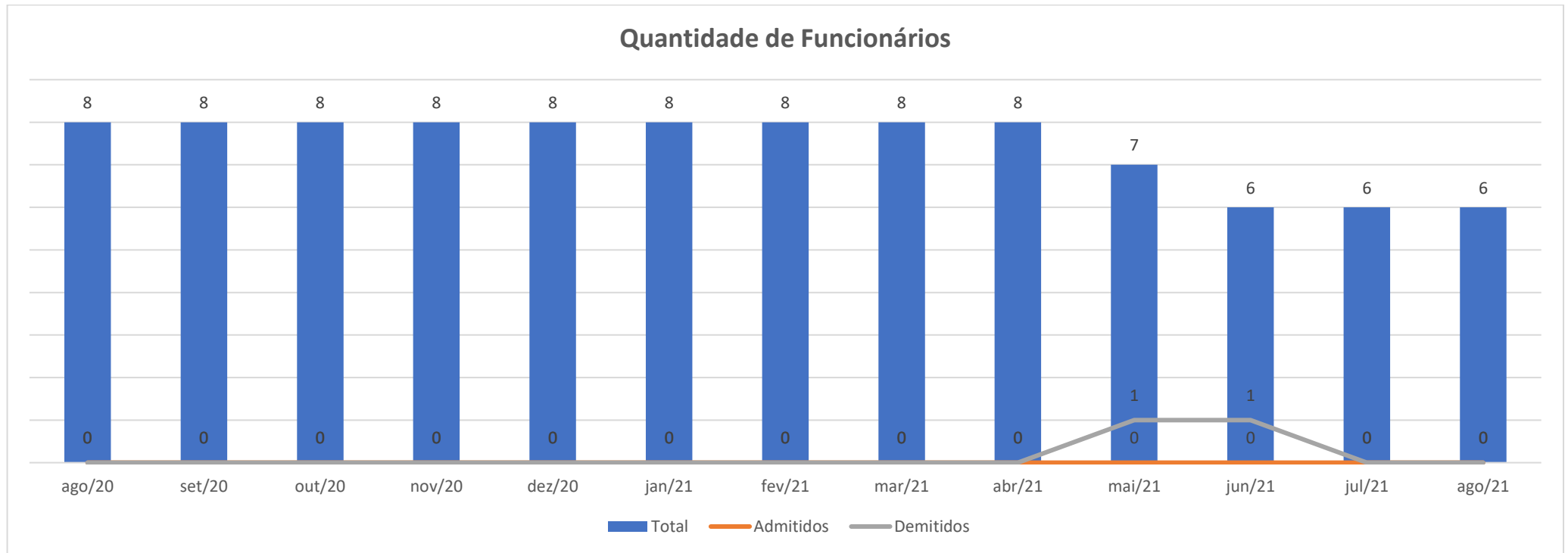
Os relatórios contábeis da empresa demonstraram o faturamento bruto no valor de R\$ 65,3 mil em julho e R\$ 50,1 em agosto, este representando uma redução na receita de -23,3% no mês em análise, quando comparado ao mês anterior;

#### Devoluções:

As devoluções representaram 3,0% no mês de julho e 1,7% no mês de agosto.

Os relatórios contábeis apresentados contemplam a receita com “Revenda de Mercadoria a Prazo”, bem como “Serviços Prestados a Prazo”.

## 1.2 Evolução do Quadro Colaboradores



### Análises e Notas de Esclarecimentos

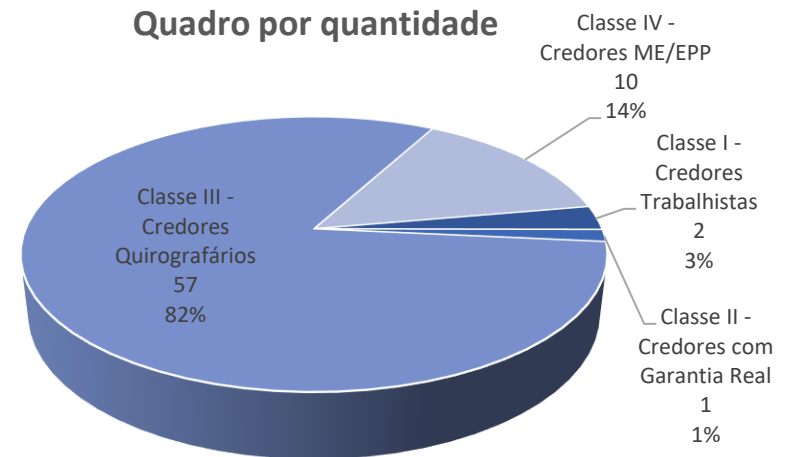
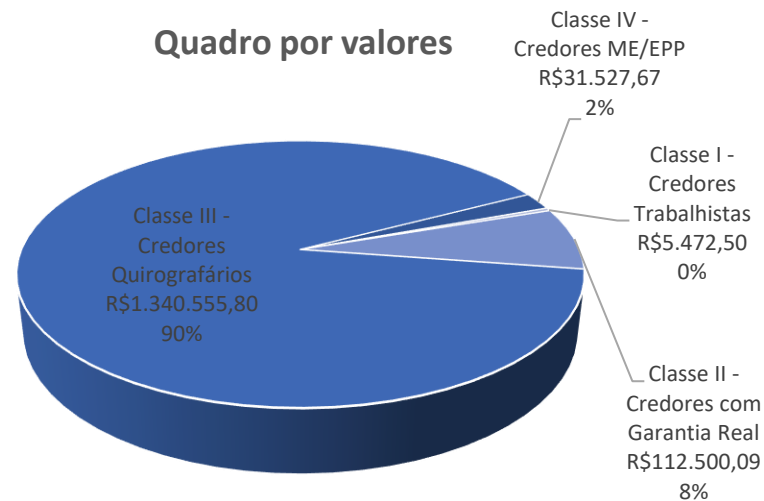
#### Quadro de Colaboradores:

No mês em análise não houve movimentação de funcionário, conforme relatório gerencial e GFIP apresentados. Desta forma, a empresa Silmes encerrou o mês em comento com 6 colaboradores, sendo 5 funcionários e 1 sócio.

### 1.3 Passivo Sujeito a Recuperação Judicial

#### 1ª Lista de Credores, publicada em: 21/11/2019

Classificação Recuperação Judicial	Quantidade	Valor (R\$)
Classe I - Credores Trabalhistas	2	R\$ 5.472,50
Classe II - Credores com Garantia Real	1	R\$ 112.500,09
Classe III - Credores Quirografários	57	R\$ 1.340.555,80
Classe IV - Credores ME/EPP	10	R\$ 31.527,67
<b>Total</b>	<b>70</b>	<b>R\$ 1.490.056,06</b>



### Análises e Notas de Esclarecimentos

#### Quadro de Credores:

Em 21/11/2019 a Recuperanda juntou aos autos (evento 01, OUT13) a Lista de Credores (“1ª Lista de Credores”). A dívida expressada na 1ª Lista de Credores **Totaliza R\$ 1.490.056,06**, com **70 credores** relacionados.





## 2.2 Balanço Patrimonial (Ativo)

Em R\$ em milhares

Varição Mensal

ATIVO	ago/20	set/20	out/20	nov/20	dez/20	jan/21	fev/21	mar/21	abr/21	mai/21	jun/21	jul/21	ago/21	ago/21- jul/21	Ah%
<b>CIRCULANTE</b>	<b>1.598,6</b>	<b>1.594,7</b>	<b>1.577,5</b>	<b>1.559,8</b>	<b>1.524,6</b>	<b>1.494,9</b>	<b>1.509,8</b>	<b>1.498,4</b>	<b>1.466,0</b>	<b>1.470,0</b>	<b>1.472,8</b>	<b>1.456,1</b>	<b>1.451,4</b>	<b>(4,7)</b>	<b>-0,3%</b>
DISPONÍVEL	9,6	6,7	(16,8)	(12,7)	6,3	(22,8)	(23,5)	(24,1)	(23,2)	(24,7)	(22,1)	(22,0)	(22,4)	(0,4)	1,8%
CLIENTES	721,8	730,5	734,2	722,1	690,0	693,2	701,8	707,9	693,9	685,9	678,0	663,0	654,5	(8,5)	-1,3%
OUTROS CRÉDITOS	3,7	3,7	3,7	3,7	3,7	3,7	3,7	3,7	3,7	3,7	3,7	3,7	3,7	0,0	0,0%
ESTOQUE	834,2	834,2	826,4	816,6	799,5	798,7	797,4	784,1	774,4	789,0	797,1	801,1	803,5	2,4	0,3%
DESPESAS PAGAS ANTECIPADAMENTE	29,4	19,7	30,0	30,2	25,2	22,2	30,4	26,8	17,2	16,1	16,2	10,4	12,2	1,8	17,1%
<b>NÃO-CIRCULANTE</b>	<b>39,7</b>	<b>39,1</b>	<b>41,0</b>	<b>40,3</b>	<b>39,6</b>	<b>38,9</b>	<b>38,2</b>	<b>37,6</b>	<b>37,0</b>	<b>36,4</b>	<b>35,8</b>	<b>35,3</b>	<b>34,7</b>	<b>(0,6)</b>	<b>-1,6%</b>
REALIZÁVEL A LONGO PRAZO	6,6	6,6	6,6	6,6	6,6	6,6	6,6	6,6	6,6	6,6	6,6	6,6	6,6	0,0	0,0%
Participações em Cooperativas de C	6,6	6,6	6,6	6,6	6,6	6,6	6,6	6,6	6,6	6,6	6,6	6,6	6,6	0,0	0,0%
Depósitos judiciais	0,0	0,0	0,0	0,0	0,0	0,0	0,0	0,0	0,0	0,0	0,0	0,0	0,0	0,0	0,0%
Outros créditos	0,0	0,0	0,0	0,0	0,0	0,0	0,0	0,0	0,0	0,0	0,0	0,0	0,0	0,0	0,0%
IMOBILIZADO	33,1	32,5	34,4	33,7	33,0	32,3	31,7	31,0	30,4	29,8	29,3	28,7	28,1	(0,6)	-2,0%
BENS E DIREITOS EM USO	77,9	77,9	80,5	80,5	80,5	80,5	80,5	80,5	80,5	80,5	80,5	80,5	80,5	0,0	0,0%
BENS DE NATUREZA INTANGÍVEL	0,9	0,9	0,9	0,9	0,9	0,9	0,9	0,9	0,9	0,9	0,9	0,9	0,9	0,0	0,0%
AMORTIZAÇÃO ACUMULADA	(0,9)	(0,9)	(0,9)	(0,9)	(0,9)	(0,9)	(0,9)	(0,9)	(0,9)	(0,9)	(0,9)	(0,9)	(0,9)	0,0	0,0%
(-) DEPRECIÇÃO ACUMULADA	(44,8)	(45,4)	(46,1)	(46,8)	(47,5)	(48,2)	(48,9)	(49,6)	(50,2)	(50,7)	(51,3)	(51,8)	(52,4)	0,0	0,0%
<b>TOTAL DO ATIVO</b>	<b>1.638,3</b>	<b>1.633,8</b>	<b>1.618,5</b>	<b>1.600,0</b>	<b>1.564,2</b>	<b>1.533,9</b>	<b>1.548,0</b>	<b>1.536,0</b>	<b>1.503,0</b>	<b>1.506,4</b>	<b>1.508,6</b>	<b>1.491,4</b>	<b>1.486,1</b>	<b>(5,3)</b>	<b>-0,4%</b>

### Análises e Notas de Esclarecimentos

#### Ativo Circulante:

As contas do grupo Ativo Circulante apresentaram o valor de R\$ 1,4 milhão, cuja maior conta é “Estoque”, representando o valor de R\$ 803,5 mil.

#### Ativo Não Circulante:

O grupo de contas Ativo não Circulante apresentou o valor de R\$ 34,7 mil, com redução de -1,6% devido à contabilização na conta “Imobilizado”.

## 2.3 Balanço Patrimonial (Passivo)

Em R\$ em milhares

PASSIVO E PATRIMÔNIO LÍQUIDO	Em R\$ em milhares													Variação Mensal	
	ago/20	set/20	out/20	nov/20	dez/20	jan/21	fev/21	mar/21	abr/21	mai/21	jun/21	jul/21	ago/21	ago/21- jul/21	Ah%
<b>CIRCULANTE</b>	<b>1.644,5</b>	<b>1.665,6</b>	<b>1.680,3</b>	<b>1.691,3</b>	<b>1.700,3</b>	<b>1.694,3</b>	<b>1.722,4</b>	<b>1.797,8</b>	<b>1.790,1</b>	<b>1.812,5</b>	<b>1.839,5</b>	<b>1.848,3</b>	<b>1.863,7</b>	<b>15,4</b>	<b>0,8%</b>
EMPRÉSTIMOS E FINANCIAMENTOS	913,1	921,2	929,2	937,4	966,9	954,5	956,1	1.018,1	1.019,9	1.021,6	1.021,6	1.021,6	1.021,6	0,0	0,0%
FORNECEDORES NACIONAIS	415,6	420,3	422,6	417,0	412,2	422,8	438,6	443,8	429,7	441,8	466,4	471,0	483,1	12,0	2,6%
OBRIGAÇÕES TRABALHISTAS	39,8	40,4	38,2	41,2	22,1	15,9	22,1	24,9	25,7	29,7	27,4	26,8	28,8	2,0	7,4%
OBRIGAÇÕES TRIBUTÁRIAS	276,0	283,2	290,2	295,3	298,7	301,3	305,7	311,0	314,8	319,6	323,8	328,5	329,9	1,4	0,4%
CONTAS A PAGAR	0,0	0,4	0,1	0,4	0,4	(0,2)	0,0	0,0	0,0	(0,2)	0,3	0,4	0,3	(0,1)	-14,9%
<b>NÃO-CIRCULANTE</b>	<b>492,0</b>	<b>492,0</b>	<b>492,0</b>	<b>492,0</b>	<b>492,0</b>	<b>492,0</b>	<b>492,0</b>	<b>431,5</b>	<b>431,5</b>	<b>431,5</b>	<b>431,5</b>	<b>431,5</b>	<b>431,5</b>	<b>0,0</b>	<b>0,0%</b>
EMPRÉSTIMOS E FINANCIAMENTOS	492,0	492,0	492,0	492,0	492,0	492,0	492,0	431,5	431,5	431,5	431,5	431,5	431,5	0,0	0,0%
FORNECEDORES	0,0	0,0	0,0	0,0	0,0	0,0	0,0	0,0	0,0	0,0	0,0	0,0	0,0	0,0	0,0%
OBRIGAÇÕES TRIBUTÁRIAS	0,0	0,0	0,0	0,0	0,0	0,0	0,0	0,0	0,0	0,0	0,0	0,0	0,0	0,0	0,0%
<b>PATRIMÔNIO LÍQUIDO</b>	<b>(498,2)</b>	<b>(523,8)</b>	<b>(553,8)</b>	<b>(583,3)</b>	<b>(628,1)</b>	<b>(652,4)</b>	<b>(666,4)</b>	<b>(693,3)</b>	<b>(718,6)</b>	<b>(737,6)</b>	<b>(762,4)</b>	<b>(788,4)</b>	<b>(809,0)</b>	<b>(20,6)</b>	<b>2,6%</b>
CAPITAL SOCIAL	140,0	140,0	140,0	140,0	140,0	140,0	140,0	140,0	140,0	140,0	140,0	140,0	140,0	0,0	0,0%
LUCROS/PREJUÍZOS	(272,1)	(272,1)	(272,1)	(272,1)	(768,1)	(768,1)	(768,1)	(768,1)	(768,1)	(768,1)	(768,1)	(768,1)	(768,1)	0,0	0,0%
RESULTADO DO EXERCÍCIO	(366,1)	(391,7)	(421,7)	(451,2)	0,0	(24,3)	(38,3)	(65,2)	(90,5)	(109,5)	(134,3)	(160,3)	(181,0)	(20,6)	12,9%
<b>TOTAL DO PASSIVO E PATRIMÔNIO LÍ</b>	<b>1.638,3</b>	<b>1.633,8</b>	<b>1.618,5</b>	<b>1.600,0</b>	<b>1.564,2</b>	<b>1.533,9</b>	<b>1.548,0</b>	<b>1.536,0</b>	<b>1.503,0</b>	<b>1.506,4</b>	<b>1.508,6</b>	<b>1.491,4</b>	<b>1.486,1</b>	<b>(5,3)</b>	<b>-0,4%</b>

### Análises e Notas de Esclarecimentos

#### Passivo Circulante:

No mês em análise o Passivo Circulante aumento R\$ 15,4 mil, passando para o valor de R\$ 1,86 milhão.

#### Passivo Não Circulante:

O passivo não circulante representa R\$ 431,5 mil, mantendo-se o valor do mês anterior.

#### Patrimônio Líquido:

O patrimônio líquido apresentou o saldo de R\$ 809 mil negativo, decorrente dos prejuízos acumulados ao longo do período.



CREDIBILITÀ  
— ADMINISTRAÇÕES JUDICIAIS —

**Escritório Curitiba | PR**

Avenida Iguaçu, 2820 | Sala 1001  
80.240-031  
(41) 3156.3123

**Escritório São Paulo | SP**

Av. Engenheiro Luiz Carlos Berini, 105 Sala 506  
04.571-010  
(11) 3171.3669

**Escritório Blumenau | SC**

Rua. Dr. Amadeu da Luz, 100 | Sala 101  
89.010-160  
(47) 3042.1259

[credibilita.adv.br](http://credibilita.adv.br)

[contato@credibilita.adv.br](mailto:contato@credibilita.adv.br)