



CREDIBILITÄ
— ADMINISTRAÇÕES JUDICIAIS —

Recuperação Judicial

SILMES COM. PROD.
ODONTOLÓGICOS EIRELI-EPP



CONSIDERAÇÕES INICIAIS



Excelentíssimo Senhor Doutor Juiz da 1ª Vara Cível da Comarca de Rio do Sul/SC

Processo nº 5010314-45.2019.8.24.0054

A Credibilità – Administrações Judiciais, nomeada Administradora Judicial, vem, respeitosamente, à presença de Vossa Excelência, apresentar o relatório mensal das atividades da “Recuperanda”:

- SILMES COMERCIO DE PRODUTOS ODONTOLOGICOS LTDA - EPP;

Este relatório, denominado “**Relatório Mensal de Atividades - RMA**”, foi elaborado com base nas informações quantitativas e qualitativas fornecidas pelas Recuperandas até *dia 17 de agosto de 2020*, contemplando as análises do **mês de julho de 2020**, conforme solicitações desta Administradora Judicial.

Tem como objetivo:

- Fornecer informações sobre as atividades econômicas das Recuperandas;
- Apresentar informações financeiras e econômicas.

Com relação às informações contidas neste documento, a Administradora Judicial fica à disposição para prestar esclarecimentos ou informações adicionais.

Atenciosamente,

Credibilità Administrações Judiciais

GLOSSÁRIO



AC - Ativo Circulante

ACF - Ativo Circulante Financeiro

ACO - Ativo Circulante Operacional

AJ - Administrador Judicial

ANC - Ativo Não Circulante

BP - Balanço Patrimonial

CPV – Custo dos Produtos Vendidos

DRE - Demonstrativo de Resultado do Exercício

EBITDA - *Earnings Before Interest, Taxes, Depreciation and Amortization* Ou Lucro Antes dos Juros, Impostos, Depreciação e Amortização.

IFs - Instituições Financeiras

LL - Lucro Líquido

LO - Lucro Operacional

PC - Passivo Circulante

PCF - Passivo Circulante Financeiro

PCO - Passivo Circulante Operacional

PL - Patrimônio Líquido

PNC - Passivo Não Circulante

RJ - Recuperação Judicial

RL - Receita Líquida

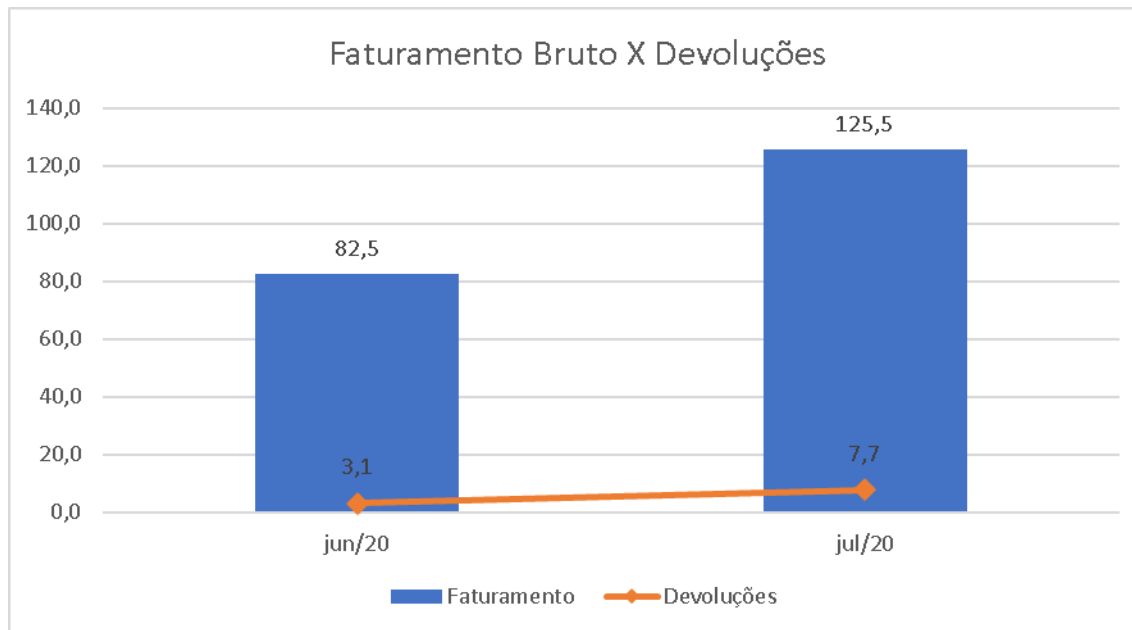
ROL - Receita Operacional Líquida ou Receita Líquidas de Vendas

INFORMAÇÕES GERAIS DAS RECUPERANDAS

- Análise do Faturamento Bruto
- Evolução do Quadro Colaboradores
- Passivo Sujeito à Recuperação Judicial



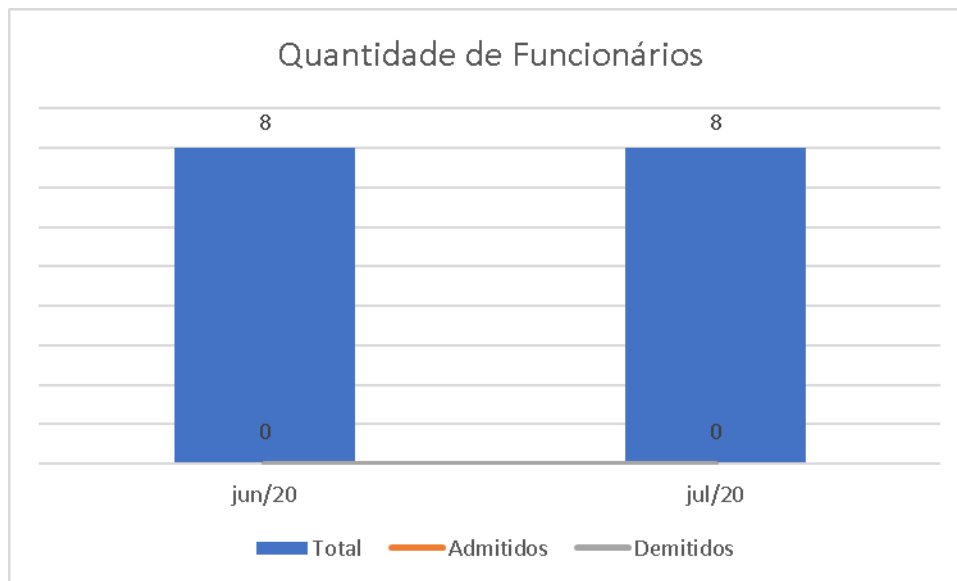
ANÁLISE DO FATURAMENTO BRUTO



Nota de esclarecimento e análise

- Os relatórios contábeis da empresa demonstraram o faturamento bruto no valor de R\$ 125,5 mil, representando um incremento na receita de 52,1% no mês em análise;
- As devoluções representaram 3,72% no mês de junho e 6,09% no mês de julho;
- Os relatórios contábeis apresentados contemplam a receita com "Revenda de Mercadoria a Prazo", bem como "Serviços Prestados a Prazo".

EVOLUÇÃO DO QUADRO COLABORADORES



Nota de esclarecimento e análise

No mês em análise não houve movimentação de funcionários, conforme relatório gerencial e GFIP apresentados;

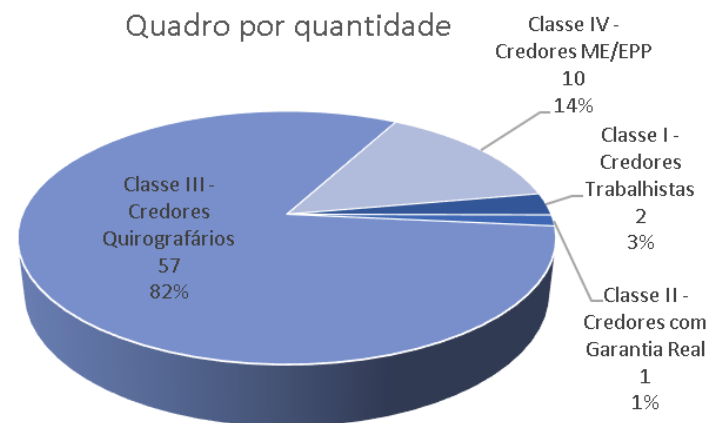
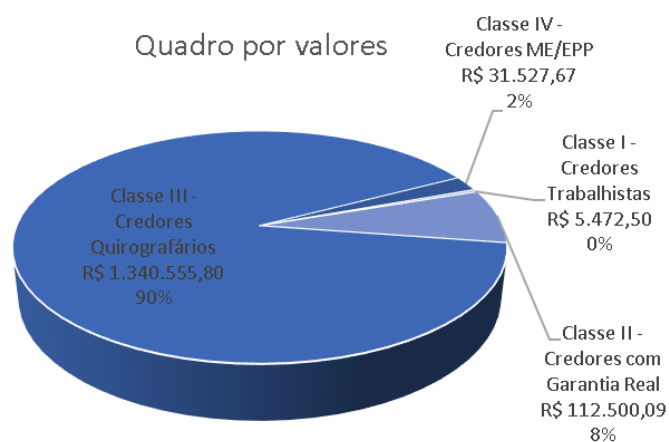
Desta forma, a empresa Silmes permanece com 8 colaboradores.

PASSIVO SUJEITO A RECUPERAÇÃO JUDICIAL

Em 21/11/2019 as Recuperandas juntaram aos autos (evento 01, OUT13) a Lista de Credores ("1ª Lista de Credores"). A dívida expressa na 1ª Lista de Credores totaliza R\$ 1.490.056,06 com 70 credores relacionados.

1ª Lista de Credores, publicada em: 21/11/2019

Classificação Recuperação Judicial	Quantidade	Valor (R\$)
Classe I - Credores Trabalhistas	2	R\$ 5.472,50
Classe II - Credores com Garantia Real	1	R\$ 112.500,09
Classe III - Credores Quirografários	57	R\$ 1.340.555,80
Classe IV - Credores ME/EPP	10	R\$ 31.527,67
Total	70	R\$ 1.490.056,06



DEMONSTRAÇÕES FINANCEIRAS

1. **Silmes Com. de Prod. Odondológicos**

1. Demonstrativo de Resultados
2. Balanço Patrimonial



DEMONSTRAÇÕES FINANCEIRAS SILMES COM. DE PROD. ODONTOLÓGICOS

1. Demonstrativo de Resultados
2. Balanço Patrimonial

DEMONSTRATIVO DE RESULTADO

Silmes Com. de Prod. Odontológicos

Em R\$ em milhares

DEMONSTRAÇÃO DE RESULTADO DO EXERCÍCIO	jul/20	Av. %
(=) Receita Operacional Líquida	108,3	100,0%
(-) Custos	(44,5)	-41,1%
(=) Lucro Bruto	63,8	58,9%
(-) Despesas Operacionais	(42,0)	-38,8%
DESPESAS TRABALHISTAS	(18,6)	-17,1%
ENCARGOS SOCIAIS	(1,3)	-1,2%
DESPESAS COMERCIAIS/ADMINISTRATIVAS	(22,2)	-20,5%
IMPOSTOS	(0,0)	0,0%
(+) Outras Receitas Operacionais	0,0	0,0%
(=) Result. antes Receitas Desp. Financeiras	21,8	20,1%
(+/-) Resultado Financeiro	(8,8)	-8,1%
Receitas Financeiras	1,5	1,4%
Despesas Financeiras	(10,2)	-9,5%
(+) Outras Receitas não Operacionais	1,2	1,1%
(=) Resultado Líquido do Exercício	14,2	13,1%

Nota de esclarecimento e análise

- No mês em análise a Receita Operacional Líquida atingiu o valor de R\$ 108,3 mil. Trata-se do primeiro relatório apurado por esta Administradora Judicial, portanto, a análise do histórico será apresentada no decorrer do meses seguintes, através da construção das apurações;
- O Custo representou -41,1% da ROL do período em análise;
- O Lucro Bruto apresentou o valor de R\$ 63,8 mil;
- As despesas operacionais consumiram 38,8% da Receita Líquida, cujo valor representou R\$ 42 mil;
- Diante de toda apuração supra, após aplicar as variações do resultado financeiro e receitas não operacionais, chega-se ao resultado líquido do exercício, positivo em +R\$ 14,2 mil.

Fonte: Demonstrativos Contábeis das Recuperandas

BALANÇO PATRIMONIAL (ATIVO)

Silmes Com. de Prod. Odontológicos



Em R\$ em milhares	ATIVO	jul/20	Variação Mensal	
			jul/20- jun/20	Ah%
CIRCULANTE		1.692,3	1.692,3	0,0%
DISPONÍVEL		(14,1)	(14,1)	0,0%
CLIENTES		759,9	759,9	0,0%
OUTROS CRÉDITOS		3,7	3,7	0,0%
ESTOQUE		910,6	910,6	0,0%
DESPESAS PAGAS ANTECIPADAMENTE		32,3	32,3	0,0%
NÃO-CIRCULANTE		40,3	40,3	0,0%
REALIZÁVEL A LONGO PRAZO		6,6	6,6	0,0%
Participações em Cooperativas de Crédito		6,6	6,6	0,0%
Depósitos judiciais		0,0	0,0	0,0%
Outros créditos		0,0	0,0	0,0%
IMOBILIZADO		33,8	33,8	0,0%
TOTAL DO ATIVO		1.732,7	1.732,7	0,0%

Nota de esclarecimento e análise

- As contas do grupo Ativo Circulante apresentaram o valor de R\$ 1,6 milhão, cuja maior conta é “Estoque”, representando o valor de R\$ 910 mil;
- O grupo de contas Ativo não Circulante apresenta o valor de R\$ 40,3 mil, com o maior valor concentrado na conta “Imobilizado”.

Fonte: Demonstrativos Contábeis das Recuperandas

BALANÇO PATRIMONIAL (PASSIVO)

Silmes Com. de Prod. Odontológicos

Em R\$ em milhares

PASSIVO E PATRIMÔNIO LÍQUIDO	jul/20	Variação Mensal	
		jul/20-jun/20	Ah%
CIRCULANTE	1.613,5	1.613,5	0,0%
EMPRÉSTIMOS E FINANCIAMENTOS	905,3	905,3	0,0%
FORNECEDORES NACIONAIS	403,7	403,7	0,0%
OBRIGAÇÕES TRABALHISTAS	35,5	35,5	0,0%
OBRIGAÇÕES TRIBUTÁRIAS	269,0	269,0	0,0%
CONTAS A PAGAR	0,0	0,0	0,0%
NÃO-CIRCULANTE	492,0	492,0	0,0%
EMPRÉSTIMOS E FINANCIAMENTOS	492,0	492,0	0,0%
FORNECEDORES	0,0	0,0	0,0%
OBRIGAÇÕES TRIBUTÁRIAS	0,0	0,0	0,0%
PATRIMÔNIO LÍQUIDO	(372,9)	(372,9)	0,0%
CAPITAL SOCIAL	140,0	140,0	0,0%
LUCROS/PREJUÍZOS	(272,1)	(272,1)	0,0%
RESULTADO DO EXERCÍCIO	(240,8)	14,2	-5,6%
TOTAL DO PASSIVO E PATRIMÔNIO LÍQUIDO	1.732,6	1.732,6	0,0%

Nota de esclarecimento e análise

- No mês em análise o Passivo Circulante apresentou o valor de R\$ 1,6 milhão, cuja maior conta é de “Empréstimos e Financiamentos”, representando R\$ 905 mil;
- O passivo não circulante representa R\$ 492 mil, devido ao saldo na conta Empréstimos e Financiamentos;
- O patrimônio líquido apresentou o saldo de R\$ 372,9 mil negativo, decorrente dos prejuízos acumulados ao longo do período.



CREDIBILITÀ
— ADMINISTRAÇÕES JUDICIAIS —

Escritório Curitiba | PR

Avenida Iguaçu, 2820 | Sala 1001
80.240-031
(41) 3156.3123

Escritório São Paulo | SP

Av. Engenheiro Luiz Carlos Berini, 105
Sala 506
04.571-010
(11) 3171.3669

Escritório Blumenau | SC

Rua. Dr. Amadeu da Luz, 100 | Sala 101
89.010-160
(47) 3042-1259

credibilita.adv.br

contato@credibilita.adv.br