

Competência:
março de 2024



Relatório Mensal de Atividade

Recuperação Judicial da Empresa:

FRIGORÍFICO CORELLA LTDA

CONSIDERAÇÕES INICIAIS

Excelentíssimo Senhor Doutor Juíz de Direito da Vara de Recuperação Judicial e Falência da Comarca da Capital – Estado do Espírito Santo.

Processo n° 5012090-78.2023.8.08.0024

A Credibilitá Administração Judicial e Serviços Ltda., nomeada Administradora Judicial nos citados autos, vem, respeitosamente, à presença de Vossa Excelência, apresentar o Relatório Mensal de Atividades da Recuperanda:

- FRIGORÍFICO CORELLA LTDA.

Este relatório, denominado “**Relatório Mensal de Atividades - RMA**”, foi elaborado com as informações quantitativas e qualitativas fornecidas pela Recuperanda, contemplando as análises do mês de **março de 2024**.

Tem como objetivo:

- Fornecer informações sobre as atividades econômicas da Recuperanda;
- Apresentar informações financeiras e econômicas;

Com relação às informações contidas neste documento, a Administradora Judicial fica à disposição para prestar esclarecimentos adicionais.

Atenciosamente,

Credibilitá Administração Judicial e Serviços Ltda.

GLOSSÁRIO

AC - Ativo Circulante

ACF - Ativo Circulante Financeiro

ACO - Ativo Circulante Operacional

A.H. – Análise Horizontal

AJ - Administrador Judicial

ANC - Ativo Não Circulante

A.V. – Análise Vertical

BP - Balanço Patrimonial

DRE - Demonstrativo de Resultado do Exercício

EBITDA - Earnings Before Interest, Taxes, Depreciation and Amortization Ou Lucro Antes dos Juros, Impostos, Depreciação e Amortização.

IFs - Instituições Financeiras

LL - Lucro Líquido

LO - Lucro Operacional

PC - Passivo Circulante

PCF - Passivo Circulante Financeiro

PCO - Passivo Circulante Operacional

PL - Patrimônio Líquido

PNC - Passivo Não Circulante

RJ - Recuperação Judicial

RL - Receita Líquida

ROL - Receita Operacional Líquida ou Receita Líquidas de Vendas

ÍNDICE

1	EMPRESAS DO GRUPO EM RECUPERAÇÃO JUDICIAL.....	4
1.1	ESTRUTURA SOCIETÁRIA.....	4
2	RESUMO DAS ATIVIDADES OPERACIONAIS.....	5
2.1	COLABORADORES	5
2.2	FATURAMENTO	6
3	RELAÇÃO DE CREDORES.....	7
4	ANÁLISE DOS DADOS CONTÁBEIS E INFORMAÇÕES FINANCEIRAS.....	8
4.1	DEMONSTRAÇÕES FINANCEIRAS	8
4.1.1	ATIVO.....	8
4.1.2	PASSIVO	10
4.1.3	DEMONSTRATIVO DE RESULTADO DO PERÍODO	14

1 EMPRESAS DO GRUPO EM RECUPERAÇÃO JUDICIAL

1.1 Estrutura Societária

Frigorífico Corella Ltda

Nome	Qualificação	Nome Representante Legal	Qualificação Representante Legal
Edvaldo Silveira Patez	49-Sócio-Administrador	-	-
Edvaldo Silveira Patez Junior	49-Sócio-Administrador	-	-

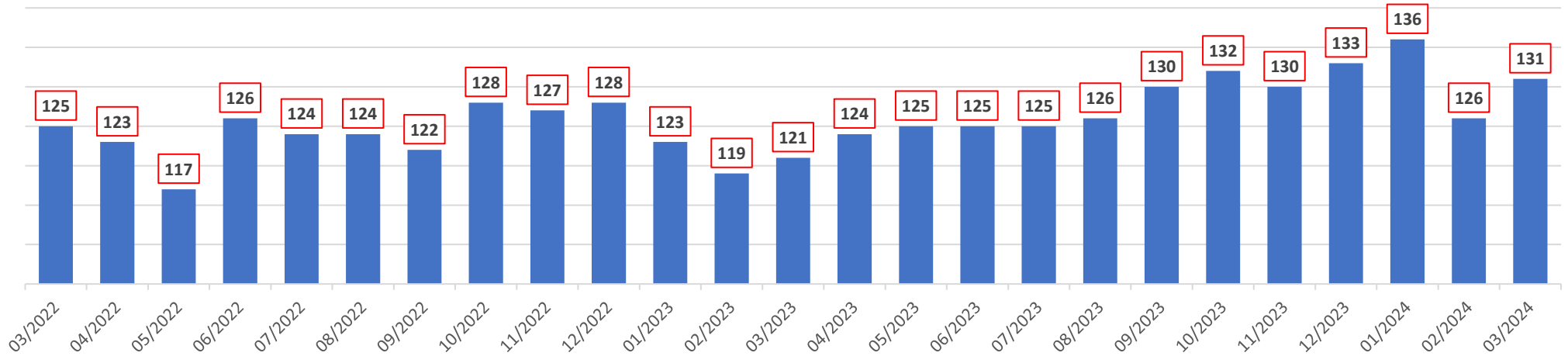
Fonte: Site da Receita Federal, em 05/06/2023.

2 RESUMO DAS ATIVIDADES OPERACIONAIS

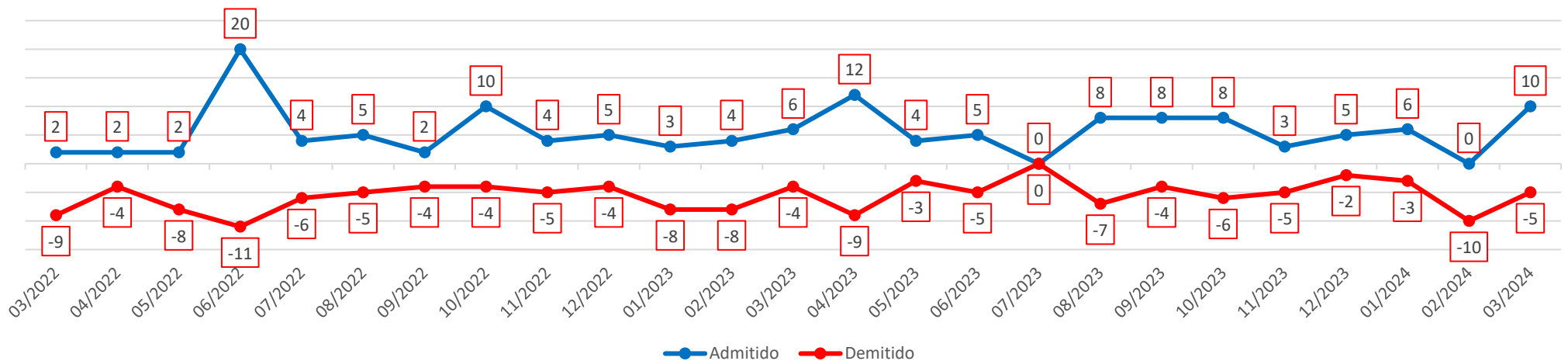
2.1 Colaboradores

No mês de março de 2024, a Recuperanda apresentou **131** colaboradores ativos na folha de pagamento, com **5** demissões.

Quadro de Colaboradores

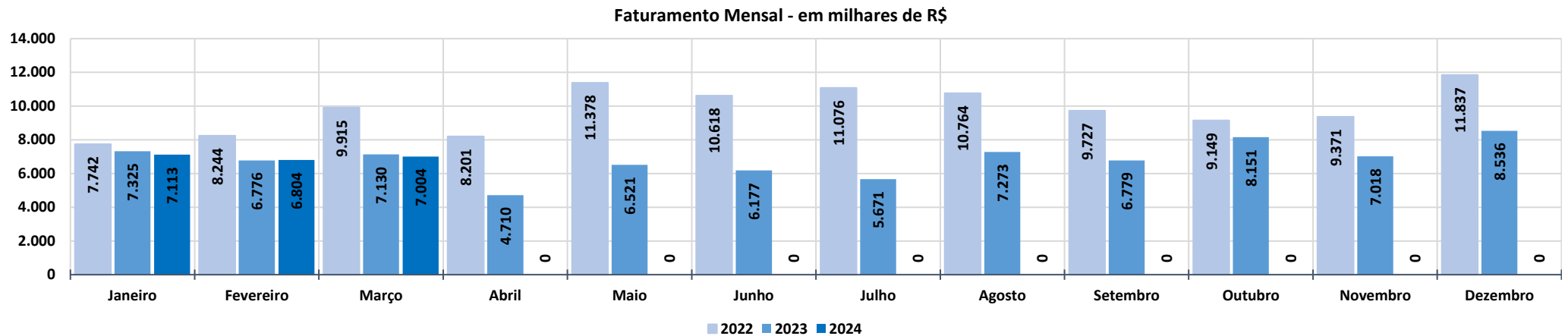


Evolução Quadro de Colaboradores



2.2 Faturamento

O gráfico abaixo apresenta o faturamento bruto histórico da Recuperanda que em março de 2024 apresentou o valor de R\$ 7,0 milhões, com um aumento de 2,9% comparado ao mês anterior.



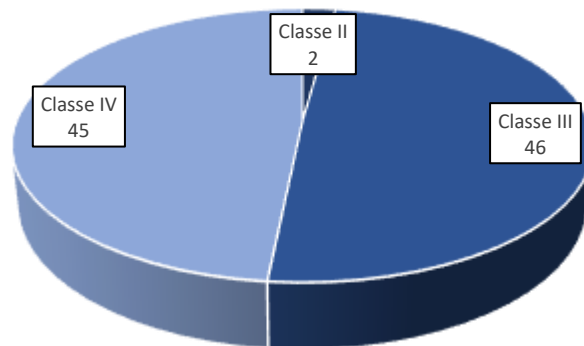
Faturamento Mensal	2022	A.V.%	2023	A.V.%	A.H%	2024	A.V.%	A.H%
Janeiro	7.742	-94,2%	7.325	-38,1%	-5,4%	7.113	-16,7%	-2,9%
Fevereiro	8.244	6,5%	6.776	-7,5%	-17,8%	6.804	-4,4%	0,4%
Março	9.915	20,3%	7.130	5,2%	-28,1%	7.004	2,9%	-1,8%
Abril	8.201	-17,3%	4.710	-33,9%	-42,6%	0	0,0%	0,0%
Mai	11.378	38,7%	6.521	38,4%	-42,7%	0	0,0%	0,0%
Junho	10.618	-6,7%	6.177	-5,3%	-41,8%	0	0,0%	0,0%
Julho	11.076	4,3%	5.671	-8,2%	-48,8%	0	0,0%	0,0%
Agosto	10.764	-2,8%	7.273	28,3%	-32,4%	0	0,0%	0,0%
Setembro	9.727	-9,6%	6.779	-6,8%	-30,3%	0	0,0%	0,0%
Outubro	9.149	-5,9%	8.151	20,2%	-10,9%	0	0,0%	0,0%
Novembro	9.371	2,4%	7.018	-13,9%	-25,1%	0	0,0%	0,0%
Dezembro	11.837	26,3%	8.536	21,6%	-27,9%	0	0,0%	0,0%
Total Anual	118.021		82.066			20.921		
Média Mensal	9.835		6.839		-30,5%	6.974		2,0%

3 RELAÇÃO DE CREDORES

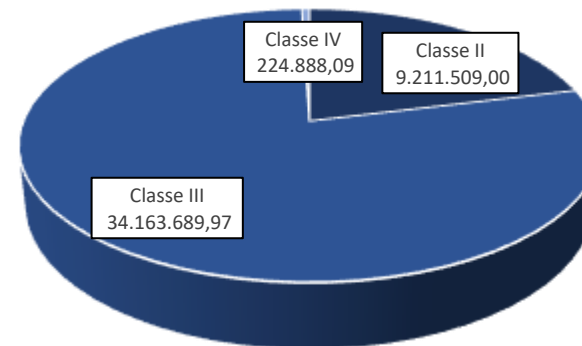
A Recuperanda apresentou a Lista de Credores na data do Protocolo 19/04/2023, relacionando 93 credores, com o valor total de R\$ 43.600.087,06 (Quarenta e três milhões, seiscentos mil, oitenta e sete reais e seis centavos).

Classes	Nome	Credores	Valor da Lista
Classe I	Credores Trabalhista	0	-
Classe II	Credores Garantia Real	2	9.211.509,00
Classe III	Credores Quirografário	46	34.163.689,97
Classe IV	Credores ME e EPP	45	224.888,09
Total Geral		93	43.600.087,06

Credores por Número / Classe



Credores por Valor / Classe



4 ANÁLISE DOS DADOS CONTÁBEIS E INFORMAÇÕES FINANCEIRAS

4.1 Demonstrações Financeiras

4.1.1 Ativo

A seguir apresenta-se as contas do Balanço Patrimonial Ativo – Bens e Direitos:

Em milhares de R\$														Variação Mês Anterior	
BALANÇO PATRIMONIAL	03/2023	04/2023	05/2023	06/2023	07/2023	08/2023	09/2023	10/2023	11/2023	12/2023	01/2024	02/2024	03/2024	mar/24-fev/24	%AH
ATIVO CIRCULANTE	17.158	16.521	26.016	23.320	24.489	24.721	25.471	27.349	27.085	28.124	28.373	27.027	32.353	5.326	19,7%
% sobre TOTAL DO ATIVO	64,8%	63,2%	73,1%	71,5%	72,6%	72,9%	73,6%	74,0%	73,9%	75,7%	75,9%	75,0%	75,5%		
DISPONIBILIDADES	1.041	562	1.929	1.262	487	915	983	726	1.117	1.425	1.617	1.614	1.419	(196)	-12,1%
CAIXA GERAL	108	47	120	140	134	129	144	137	136	133	133	135	132	(3)	-2,3%
BANCOS CONTA MOVIMENTO	787	221	1.514	828	228	785	837	489	175	369	153	321	248	(73)	-22,8%
APLICACOES LIQUIDEZ IMEDIATA	145	294	294	295	125	2	2	100	806	923	1.330	1.158	1.039	(119)	-10,3%
DIREITOS REALIZÁVEIS	13.113	13.372	21.278	19.796	20.856	21.539	21.671	23.201	22.580	23.593	23.322	22.643	23.116	473	2,1%
CLIENTES	9.750	9.846	12.010	10.948	11.982	12.861	13.001	13.851	13.173	14.462	13.964	13.467	13.967	499	3,7%
CONTAS A RECEBER	-	-	5.500	6.014	5.964	5.964	5.964	5.964	5.964	5.964	5.964	5.964	5.964	-	0,0%
PESSOAS LIGADAS	870	870	870	870	870	870	870	870	870	870	820	820	820	-	0,0%
ADIANTAMENTOS A FORNECEDORES	1.759	1.836	2.006	1.657	1.740	1.549	1.530	1.755	1.303	1.195	1.608	1.508	1.626	118	7,8%
ADIANTAMENTOS A FUNCIONÁRIOS	445	533	609	21	17	14	27	484	212	41	45	136	138	2	1,2%
IMPOSTOS A RECUPERAR	289	287	284	286	284	281	279	277	1.057	1.062	920	747	601	(146)	-19,5%
ESTOQUES	2.426	2.013	2.237	1.691	2.578	1.700	2.252	2.858	2.825	2.546	2.875	2.211	2.181	(30)	-1,4%
DESPESAS DO EXERCÍCIO SEGUINTE	578	574	572	570	568	566	565	563	562	561	560	559	5.637	5.079	909,3%
ATIVO NÃO CIRCULANTE	9.310	9.617	9.586	9.304	9.239	9.212	9.155	9.617	9.546	9.006	9.013	8.999	10.499	1.500	16,7%
% sobre TOTAL DO ATIVO	35,2%	36,8%	26,9%	28,5%	27,4%	27,1%	26,4%	26,0%	26,1%	24,3%	24,1%	25,0%	24,5%		
PESSOAS LIGADAS	309	309	309	309	309	309	309	309	309	309	309	309	309	-	0,0%
TRIBUTOS A RECUPERAR	-	-	-	-	-	-	-	-	-	-	-	-	53	53	100,0%
TÍTULO DE CAPITALIZAÇÃO	15	15	15	15	15	15	15	15	15	15	15	15	15	-	0,0%
DEPÓSITOS JUDICIAIS	19	290	275	4	-	-	-	513	513	-	-	-	-	-	0,0%
CAUÇÃO CONTRATUAL	7	7	7	7	7	7	7	7	-	-	-	-	-	-	0,0%
INVESTIMENTOS	4.609	4.609	4.633	4.633	4.633	4.633	4.633	4.633	4.633	4.656	106	106	106	-	0,0%
IMOBILIZADO	4.267	4.304	4.263	4.253	4.187	4.161	4.104	4.054	3.991	3.942	8.500	8.489	9.938	1.448	17,1%
INTANGÍVEL	85	84	83	83	88	87	86	85	84	83	83	79	77	(2)	-2,4%
TOTAL DO ATIVO	26.468	26.138	35.602	32.624	33.728	33.933	34.626	36.966	36.631	37.130	37.387	36.025	42.851	6.826	18,9%

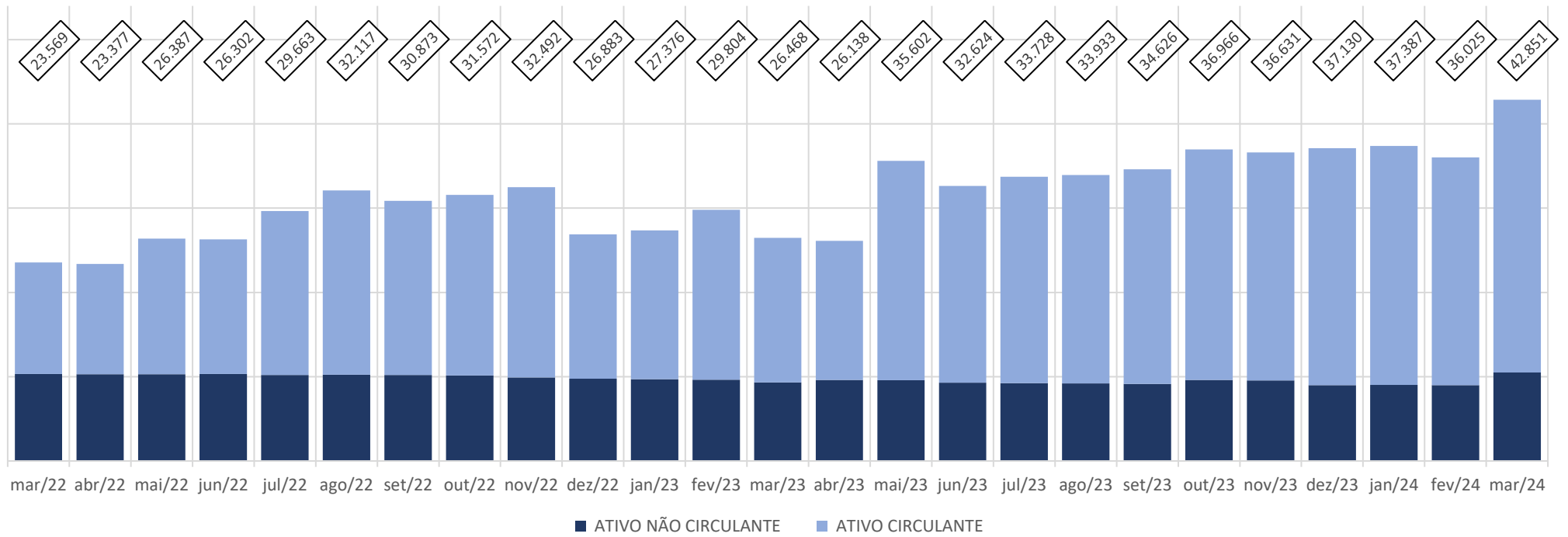
Considerações:

Em março de 2024 o grupo de contas do Ativo Circulante apresentou um aumento de R\$ 5,3 milhões, em relação ao mês anterior.

O Ativo Não Circulante apresentou um aumento de R\$ 1,5 milhão, em relação ao mês anterior.

Em janeiro/2024 a Recuperanda trocou de escritório de Contabilidade, com isso notamos reclassificação de saldos entre as contas dos grupos de curto e longo prazo.

ATIVO - em milhares de R\$



4.1.2 Passivo

A seguir apresenta-se as contas do Balanço Patrimonial Passivo – Obrigações:

Em milhares de R\$														Variação Mês Anterior	
BALANÇO PATRIMONIAL	03/2023	04/2023	05/2023	06/2023	07/2023	08/2023	09/2023	10/2023	11/2023	12/2023	01/2024	02/2024	03/2024	mar/24-fev/24	%AH
PASSIVO CIRCULANTE	30.681	31.233	35.068	32.430	33.448	34.014	34.828	37.107	13.527	14.041	14.907	14.215	14.211	(4)	0,0%
% sobre TOTAL DO PASSIVO	115,9%	119,5%	98,5%	99,4%	99,2%	100,2%	100,6%	100,4%	36,9%	37,8%	39,9%	39,5%	33,2%		
FORNECEDORES	16.326	18.226	19.850	18.789	18.341	18.850	20.171	21.403	6.565	7.330	6.893	5.311	6.207	896	16,9%
EMPRESTIMOS E FINANCIAMENTOS	12.576	11.599	13.863	12.147	13.815	13.837	13.461	13.708	5.599	5.714	6.738	7.350	6.588	(762)	-10,4%
PESSOAS LIGADAS	12	12	12	12	12	12	12	12	12	12	-	-	-	-	0,0%
OBRIGAÇÕES TRABALHISTAS E SOCIAIS	831	720	775	900	670	618	426	582	440	338	454	459	243	(216)	-47,1%
PROVISÕES TRABALHISTAS	104	121	147	159	191	221	285	330	361	200	280	564	605	40	7,1%
OBRIGAÇÕES FISCAIS E TRIBUTÁRIAS	430	298	326	263	233	268	246	267	239	272	358	336	363	27	7,9%
ADIANTAMENTO DE CLIENTES	332	-	-	-	6	8	8	-	-	-	2	2	4	2	65,4%
OUTRAS OBRIGAÇÕES	70	257	95	159	180	199	219	804	312	176	181	191	201	10	5,2%
PASSIVO NÃO CIRCULANTE	6.640	6.635	12.834	12.932	13.635	13.718	13.800	13.882	36.905	36.908	36.908	36.908	42.886	5.978	16,2%
% sobre TOTAL DO PASSIVO	25,1%	25,4%	36,0%	39,6%	40,4%	40,4%	39,9%	37,6%	100,7%	99,4%	98,7%	102,4%	100,1%		
EMPRÉSTIMOS E FINANCIAMENTOS	5.298	5.274	10.152	10.152	10.152	10.152	10.152	10.152	4.934	4.934	(1.676)	(1.676)	4.302	5.978	356,8%
PESSOAS LIGADAS	1.439	1.455	7.782	7.798	7.798	7.798	7.798	7.798	-	-	-	-	-	-	0,0%
OBRIGAÇÕES FISCAIS E TRIBUTÁRIAS	(97)	(94)	(5.100)	(5.017)	(4.314)	(4.232)	(4.149)	(4.067)	(5.992)	(5.989)	-	-	-	-	0,0%
OBRIGAÇÕES TRABALHISTAS E SOCIAIS	-	-	-	-	-	-	-	-	-	-	621	621	621	-	0,0%
CRÉDITOS RECUPERAÇÃO JUDICIAL	-	-	-	-	-	-	-	-	37.963	37.963	37.963	37.963	37.963	-	0,0%
PATRIMONIO LIQUIDO	(10.854)	(11.730)	(12.300)	(12.738)	(13.355)	(13.798)	(14.002)	(14.023)	(13.802)	(13.819)	(14.428)	(15.097)	(14.246)	852	5,6%
% sobre TOTAL DO PASSIVO	-41,0%	-44,9%	-34,5%	-39,0%	-39,6%	-40,7%	-40,4%	-37,9%	-37,7%	-37,2%	-38,6%	-41,9%	-33,2%		
CAPITAL SOCIAL	237	237	237	237	237	237	237	237	237	237	237	237	237	-	0,0%
RESERVAS DE CAPITAL	400	400	400	400	400	400	400	400	400	400	400	400	400	-	0,0%
RESERVAS DE LUCROS	(19)	(19)	(19)	(19)	(19)	(19)	(19)	(19)	(19)	(19)	(19)	(19)	(19)	-	0,0%
AJUSTES DE AVALIAÇÃO PATRIMONIAL	4.214	4.214	4.214	4.214	4.214	4.214	4.214	4.214	4.214	4.214	4.214	4.214	5.544	1.330	31,6%
RESULTADOS ACUMULADOS	(13.256)	(13.256)	(13.256)	(13.256)	(13.256)	(13.256)	(13.256)	(13.256)	(13.256)	(13.256)	(18.651)	(18.651)	(18.664)	(13)	-0,1%
RESULTADO DO EXERCÍCIO	(2.429)	(3.306)	(3.876)	(4.314)	(4.931)	(5.374)	(5.578)	(5.599)	(5.378)	(5.395)	(608)	(1.278)	(1.743)	(465)	-36,4%
TOTAL DO PASSIVO	26.468	26.138	35.602	32.624	33.728	33.933	34.626	36.966	36.631	37.130	37.387	36.025	42.851	6.826	18,9%

Considerações:

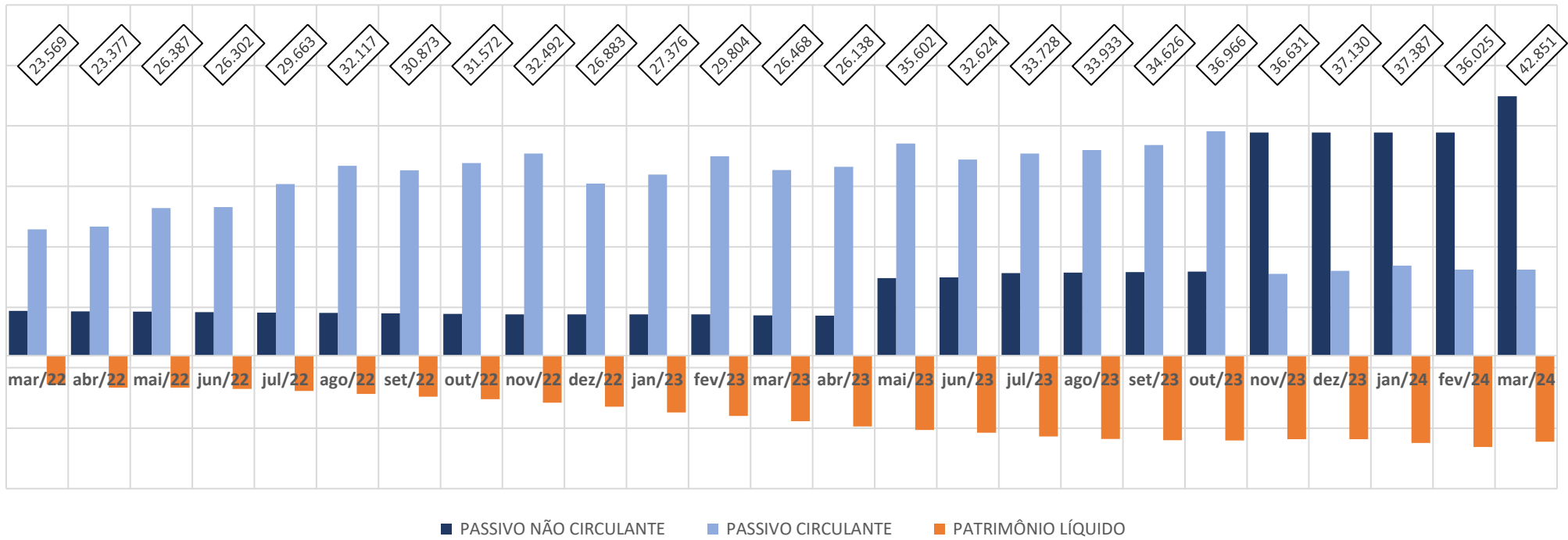
Em março de 2024 o grupo de contas do Passivo Circulante apresentou uma redução de R\$ 4 mil, em relação ao mês anterior.

O Passivo Não Circulante apresentou um aumento de R\$ 6,0 milhões, em relação ao mês anterior.

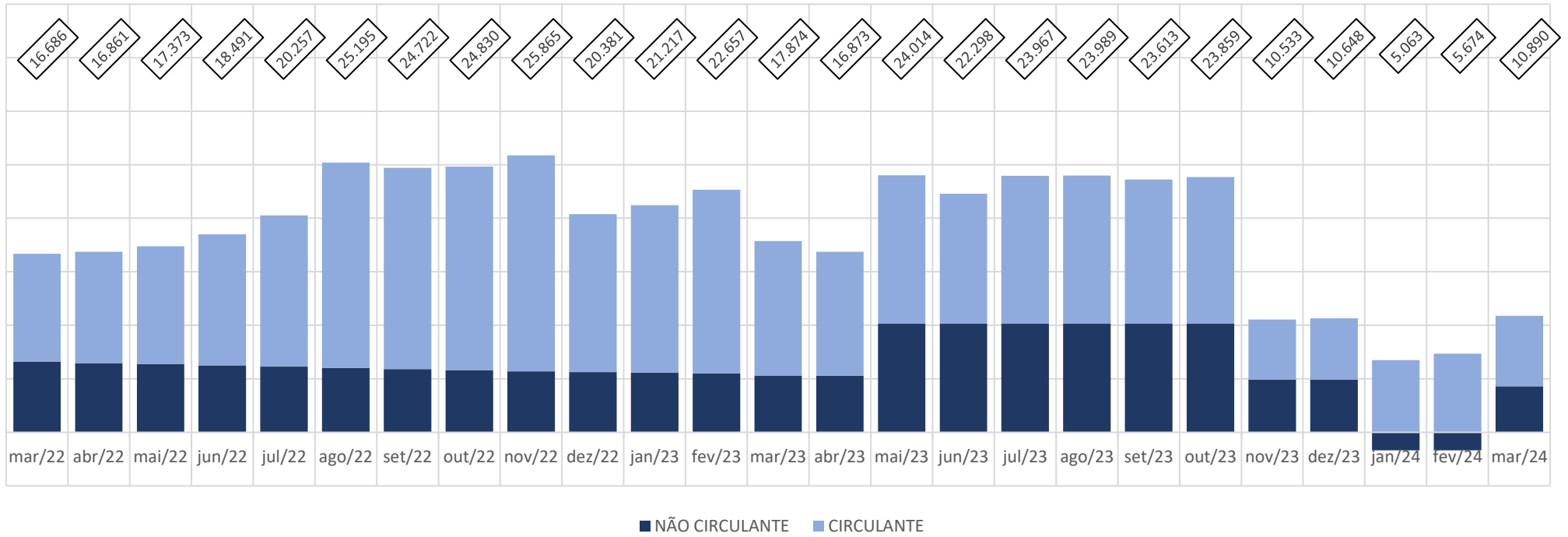
A variação que ocorre no Patrimônio Líquido é gerada pelo Resultado Líquido do Exercício apresentada no Demonstrativo de Resultado do Exercício (DRE).

Em janeiro/2024 a Recuperanda trocou de escritório de Contabilidade, com isso nota-se a reclassificação de saldos entre as contas dos grupos de curto e longo prazo.

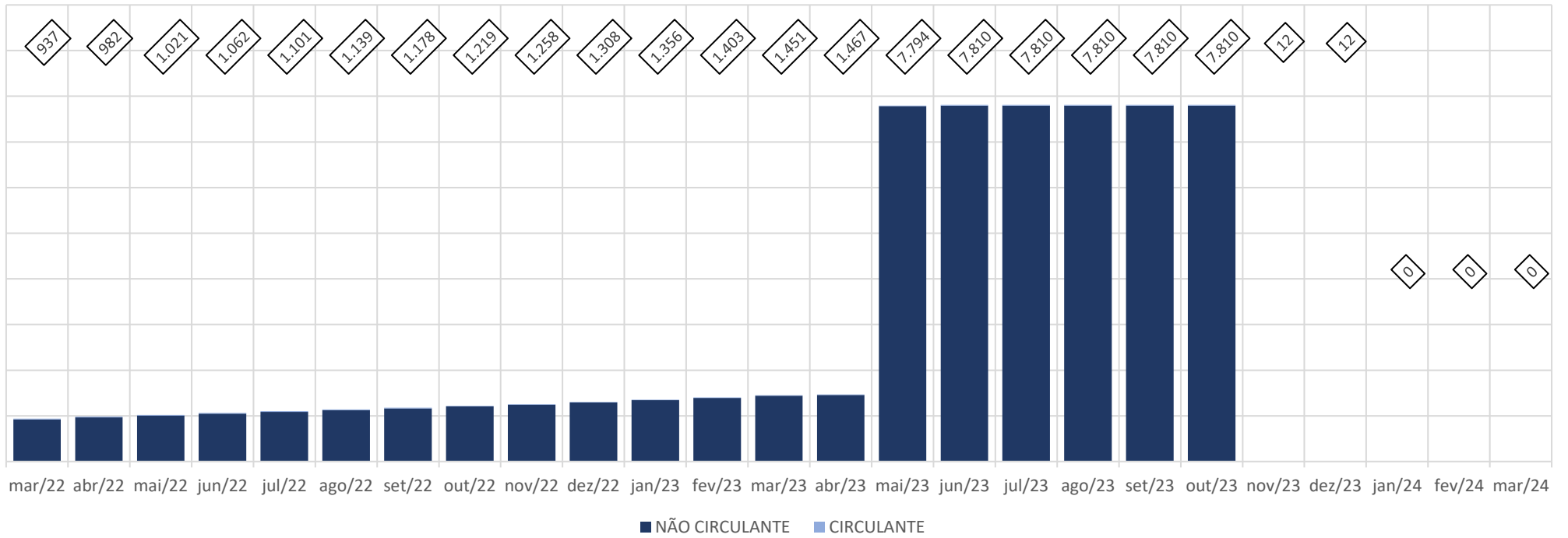
PASSIVO - em milhares de R\$



EMPRESTIMOS E FINANCIAMENTOS - em milhares de R\$



PESSOAS LIGADAS - em milhares de R\$



4.1.3 Demonstrativo de Resultado do Período

Em milhares de R\$														Variação Mês Anterior	
Demonstrativo de Resultado do Exercício Mensal	03/2023	04/2023	05/2023	06/2023	07/2023	08/2023	09/2023	10/2023	11/2023	12/2023	01/2024	02/2024	03/2024	mar/24-fev/24	%AH
RECEITA BRUTA DE VENDAS	7.130	4.710	6.521	6.177	5.671	7.273	6.779	8.151	7.018	8.536	7.113	6.804	7.004	200	2,9%
IMPOSTOS SOBRE VENDAS	(77)	(48)	(64)	(63)	(55)	(72)	(67)	(89)	(786)	(222)	(194)	(188)	(204)	(16)	-8,6%
DEVOLUÇÕES SOBRE VENDAS	(244)	(81)	(160)	(129)	(143)	(174)	(198)	(241)	(320)	(235)	(298)	(155)	(242)	(87)	-56,4%
RECEITA OPERACIONAL LÍQUIDA	6.809	4.581	6.296	5.985	5.472	7.027	6.514	7.821	5.912	8.080	6.622	6.461	6.558	97	1,5%
CUSTOS DOS PRODUTOS VENDIDOS	(6.395)	(4.306)	(5.408)	(5.017)	(4.714)	(5.977)	(5.568)	(6.605)	(5.214)	(6.834)	(6.061)	(5.694)	(5.828)	(134)	-2,4%
% sobre ROL	-93,9%	-94,0%	-85,9%	-83,8%	-86,1%	-85,1%	-85,5%	-84,4%	-88,2%	-84,6%	-91,5%	-88,1%	-88,9%		
RESULTADO BRUTO OPERACIONAL	413	275	888	968	759	1.050	946	1.216	699	1.246	561	767	730	(37)	-4,9%
DESPESAS (RECEITAS) OPERACIONAIS	(1.023)	(884)	(870)	(1.062)	(953)	(1.133)	(957)	(1.021)	(1.369)	(1.159)	(1.122)	(1.404)	(1.013)	390	27,8%
% sobre ROL	-15,0%	-19,3%	-13,8%	-17,7%	-17,4%	-16,1%	-14,7%	-13,1%	-23,2%	-14,3%	-16,9%	-21,7%	-15,5%		
DESPESAS COM VENDAS	(12)	(15)	(64)	(44)	(38)	(73)	(17)	(47)	(90)	(83)	(180)	(134)	(109)	25	18,7%
DESPESAS ADMINISTRATIVAS	(983)	(843)	(786)	(988)	(895)	(1.041)	(919)	(951)	(1.257)	(1.088)	(931)	(1.264)	(886)	378	29,9%
DESPESAS TRIBUTÁRIAS	(23)	(26)	(19)	(25)	(21)	(24)	(22)	(23)	(22)	(11)	(11)	(6)	(19)	(13)	-219,3%
OUTRAS RECEITAS E DESPESAS OPERACIONAIS	(5)	-	0	(4)	1	5	1	-	-	23	-	-	-	-	0,0%
RESULTADO ANTES DAS RECEITAS E DESPESAS FINANCEIRAS	(610)	(609)	18	(94)	(195)	(83)	(11)	195	(671)	87	(561)	(637)	(284)	353	55,4%
% sobre ROL	-9,0%	-13,3%	0,3%	-1,6%	-3,6%	-1,2%	-0,2%	2,5%	-11,3%	1,1%	-8,5%	-9,9%	-4,3%		
RECEITAS FINANCEIRAS	30	4	45	35	27	30	22	22	463	42	67	50	29	(21)	-42,0%
DESPESAS FINANCEIRAS	(300)	(271)	(298)	(379)	(444)	(391)	(215)	(238)	(144)	(146)	(114)	(83)	(210)	(127)	-152,9%
RESULTADO ANTES DO IRPJ E CSLL	(880)	(876)	(234)	(438)	(611)	(443)	(204)	(21)	(351)	(17)	(608)	(670)	(465)	205	30,6%
% sobre ROL	-12,9%	-19,1%	-3,7%	-7,3%	-11,2%	-6,3%	-3,1%	-0,3%	-5,9%	-0,2%	-9,2%	-10,4%	-7,1%		
CSLL	-	-	-	-	-	-	-	-	-	-	-	-	-	-	0,0%
IRPJ	-	-	-	-	-	-	-	-	-	-	-	-	-	-	0,0%
RESULTADO LÍQUIDO DO EXERCÍCIO	(880)	(876)	(234)	(438)	(611)	(443)	(204)	(21)	(351)	(17)	(608)	(670)	(465)	205	30,6%
% sobre ROL	-12,9%	-19,1%	-3,7%	-7,3%	-11,2%	-6,3%	-3,1%	-0,3%	-5,9%	-0,2%	-9,2%	-10,4%	-7,1%		

Considerações:

Em março de 2024 a Recuperanda apresentou Receita Bruta de Vendas em R\$ 7,0 milhões, e um aumento de 1,5% na Receita Operacional Líquida em relação ao mês anterior.

O Resultado Líquido do Exercício apresentou prejuízo de R\$ 465 mil.



Av. Iguaçu, 2820, sala 1001, 10º andar – Água Verde – CEP 80.240-031 – Curitiba/PR
Av. Paulista, 1439, 1º andar, conjunto 12 – Bela Vista – CEP 01311-926 - São Paulo/SP
Rua Antônio Albuquerque, 330, 8º andar – Savassi – CEP 30.112-010– Belo Horizonte/MG
Rua Jair Hamms, 38, sala 203 A – Pedra Branca – CEP 88.137-245 – Palhoça/SC
Rua Mostardeiro, 777, sala 1401, Independência – CEP 90.430-001 - Porto Alegre/RS
www.credibilita.adv.br – contato@credibilita.adv.br – Tel (41) 3242-9009