Competência:
fevereiro de 2024

CREDIBILITÀ
ADMINISTRAÇÕES JUDICIAIS

Relatório Mensal de Atividade

Recuperação Judicial da Empresa:

FRIGORÍFICO CORELLA LTDA

CONSIDERAÇÕES INICIAIS

Excelentíssimo Senhor Doutor Juíz de Direito da Vara de Recuperação Judicial e Falência da Comarca da Capital – Estado do Espírito Santo.

Processo n° 5012090-78.2023.8.08.0024

A Credibilità – Administrações Judiciais, nomeada Administradora Judicial nos citados autos, vem, respeitosamente, à presença de Vossa Excelência, apresentar o Relatório Mensal de Atividades da Recuperanda:

- FRIGORÍFICO CORELLA LTDA.

Este relatório, denominado "**Relatório Mensal de Atividades - RMA**", foi elaborado com as informações quantitativas e qualitativas fornecidas pela Recuperanda, contemplando as análises do mês de **fevereiro de 2024**.

Tem como objetivo:

- Fornecer informações sobre as atividades econômicas da Recuperanda;
- Apresentar informações financeiras e econômicas;

Com relação às informações contidas neste documento, a Administradora Judicial fica à disposição para prestar esclarecimentos adicionais.

Atenciosamente,

Credibilità Administrações Judiciais

GLOSSÁRIO

AC - Ativo Circulante

ACF - Ativo Circulante Financeiro

ACO - Ativo Circulante Operacional

A.H. – Análise Horizontal

AJ - Administrador Judicial

ANC - Ativo Não Circulante

A.V. – Análise Vertical

BP - Balanço Patrimonial

DRE - Demonstrativo de Resultado do Exercício

EBITDA - Earnings Before Interest, Taxes, Depreciation and Amortization Ou Lucro Antes dos Juros, Impostos, Depreciação e Amortização.

IFs - Instituições Financeiras

LL - Lucro Líquido

LO - Lucro Operacional

PC - Passivo Circulante

PCF - Passivo Circulante Financeiro

PCO - Passivo Circulante Operacional

PL - Patrimônio Líquido

PNC - Passivo Não Circulante

RJ - Recuperação Judicial

RL - Receita Líquida

ROL - Receita Operacional Liquida ou Receita Líquidas de Vendas

ÍNDICE

1 EMPRESAS DO GRUPO EM RECUPERAÇÃO JUDICIAL 4

1.1 ESTRUTURA SOCIETÁRIA 4

2 RESUMO DAS ATIVIDADES OPERACIONAIS 5

2.1 COLABORADORES 5
2.2 FATURAMENTO 6

3 RELAÇÃO DE CREDORES 7

4 ANÁLISE DOS DADOS CONTÁBEIS E INFORMAÇÕES FINANCEIRAS 8

4.1 DEMONSTRAÇÕES FINANCEIRAS 8
4.1.1 ATIVO 8
4.1.2 PASSIVO 10
4.1.3 DEMONSTRATIVO DE RESULTADO DO PERÍODO 14

1 EMPRESAS DO GRUPO EM RECUPERAÇÃO JUDICIAL

1.1 Estrutura Societária

Frigorífico Corella Ltda

Nome	Qualificação	Nome Representante Legal	Qualificação Representante Legal
Edvaldo Silveira Patez	49-Sócio-Administrador	-	-
Edvaldo Silveira Patez Junior	49-Sócio-Administrador	-	-

Fonte: Site da Receita Federal, em 05/06/2023.

2 RESUMO DAS ATIVIDADES OPERACIONAIS

2.1 Colaboradores

No mês de fevereiro de 2024, a Recuperanda apresentou **126** colaboradores ativos na folha de pagamento, com **10** demissões.

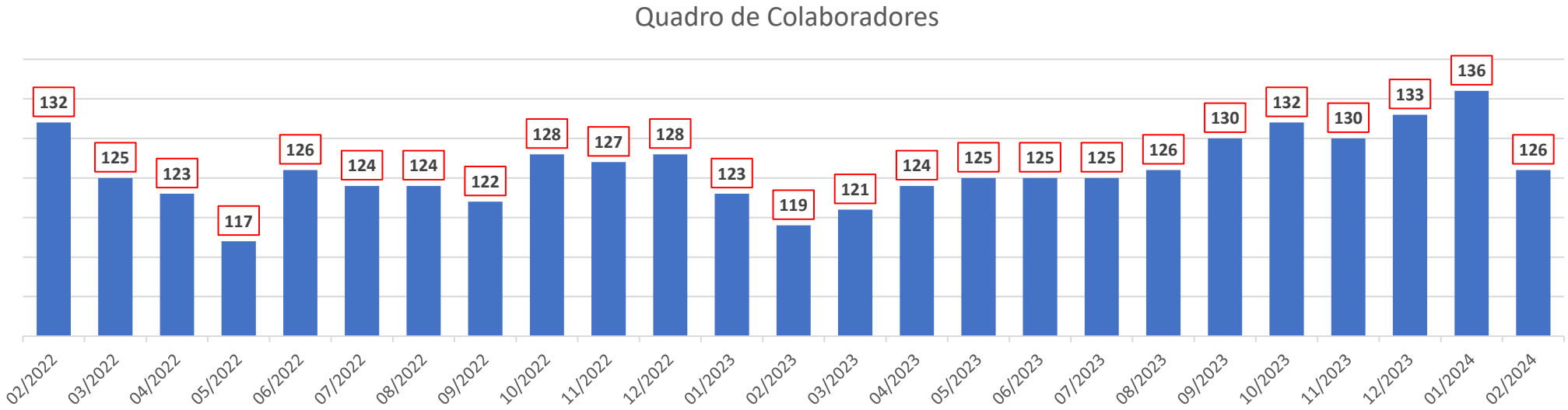

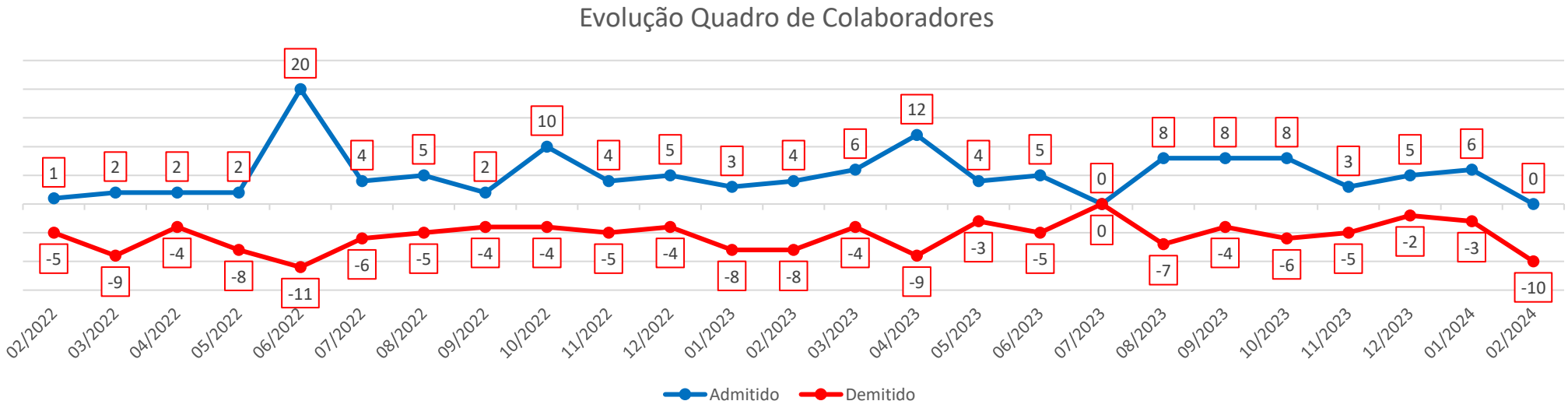

2.2 Faturamento

O gráfico abaixo apresenta o faturamento bruto histórico da Recuperanda que em fevereiro de 2024 apresentou o valor de R$ 6,8 milhões, com uma redução de 4,4% comparado ao mês anterior.

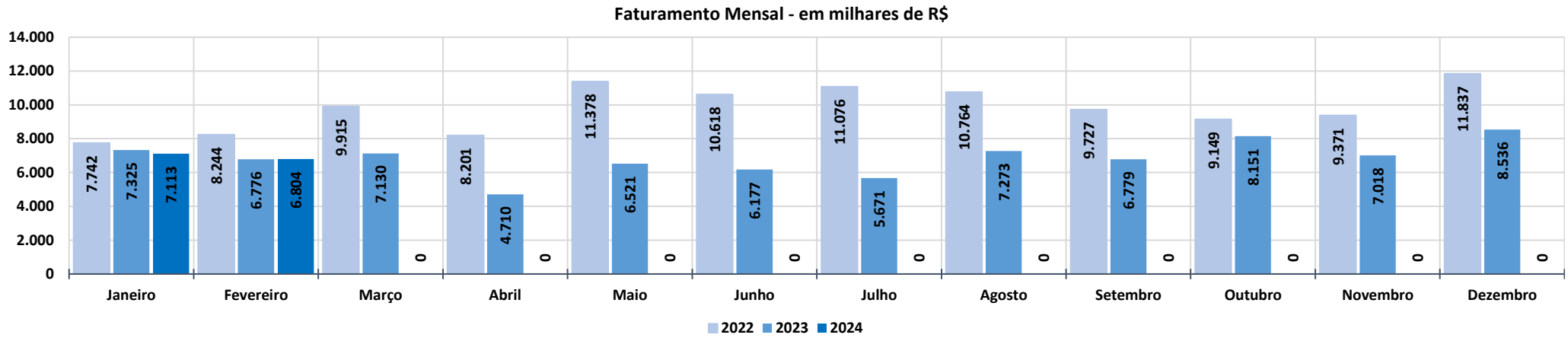

Faturamento Mensal	2022	A.V.%	2023	A.V.%	A.H%	2024	A.V.%	A.H%
Janeiro	7.742	-94,2%	7.325	-38,1%	-5,4%	7.113	-16,7%	-2,9%
Fevereiro	8.244	6,5%	6.776	-7,5%	-17,8%	6.804	-4,4%	0,4%
Março	9.915	20,3%	7.130	5,2%	-28,1%	0	0,0%	0,0%
Abril	8.201	-17,3%	4.710	-33,9%	-42,6%	0	0,0%	0,0%
Maio	11.378	38,7%	6.521	38,4%	-42,7%	0	0,0%	0,0%
Junho	10.618	-6,7%	6.177	-5,3%	-41,8%	0	0,0%	0,0%
Julho	11.076	4,3%	5.671	-8,2%	-48,8%	0	0,0%	0,0%
Agosto	10.764	-2,8%	7.273	28,3%	-32,4%	0	0,0%	0,0%
Setembro	9.727	-9,6%	6.779	-6,8%	-30,3%	0	0,0%	0,0%
Outubro	9.149	-5,9%	8.151	20,2%	-10,9%	0	0,0%	0,0%
Novembro	9.371	2,4%	7.018	-13,9%	-25,1%	0	0,0%	0,0%
Dezembro	11.837	26,3%	8.536	21,6%	-27,9%	0	0,0%	0,0%
Total Anual	**118.021**		**82.066**			**13.917**		
Média Mensal	**9.835**		**6.839**		**-30,5%**	**6.959**		**1,8%**

3 RELAÇÃO DE CREDORES

A Recuperanda apresentou a Lista de Credores na data do Protocolo 19/04/2023, relacionando 93 credores, com o valor total de R$ 43.600.087,06 (Quarenta e três milhões, seiscentos mil, oitenta e sete reais e seis centavos).

Classes	Nome	Credores	Valor da Lista
Classe I	Credores Trabalhista	0	-
Classe II	Credores Garantia Real	2	9.211.509,00
Classe III	Credores Quirografário	46	34.163.689,97
Classe IV	Credores ME e EPP	45	224.888,09
Total Geral		**93**	**43.600.087,06**

Credores por Número / Classe

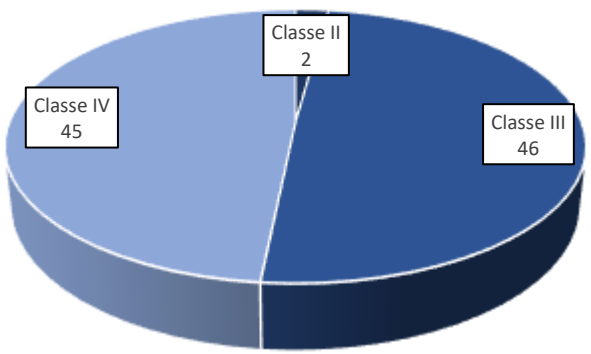

Credores por Valor / Classe

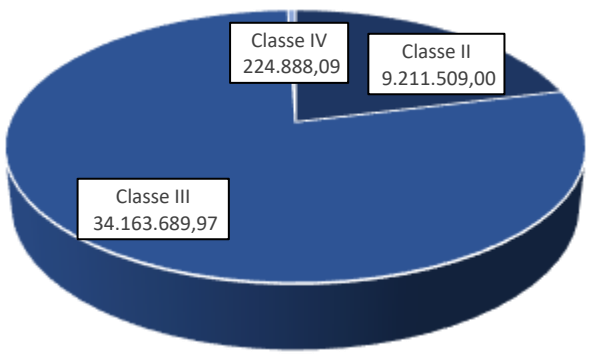

4 ANÁLISE DOS DADOS CONTÁBEIS E INFORMAÇÕES FINANCEIRAS

4.1 Demonstrações Financeiras

4.1.1 Ativo

A seguir apresenta-se as contas do Balanço Patrimonial Ativo – Bens e Direitos:

Em milhares de R$														Variação Mês Anterior	
BALANÇO PATRIMONIAL	02/2023	03/2023	04/2023	05/2023	06/2023	07/2023	08/2023	09/2023	10/2023	11/2023	12/2023	01/2024	02/2024	fev/24-jan/24	%AH
ATIVO CIRCULANTE	**20.153**	**17.158**	**16.521**	**26.016**	**23.320**	**24.489**	**24.721**	**25.471**	**27.349**	**27.085**	**28.124**	**28.373**	**27.027**	**(1.347)**	**-4,7%**
% sobre TOTAL DO ATIVO	67,6%	64,8%	63,2%	73,1%	71,5%	72,6%	72,9%	73,6%	74,0%	73,9%	75,7%	75,9%	75,0%		
DISPONIBILIDADES	**793**	**1.041**	**562**	**1.929**	**1.262**	**487**	**915**	**983**	**726**	**1.117**	**1.425**	**1.617**	**1.614**	**(3)**	**-0,2%**
CAIXA GERAL	203	108	47	120	140	134	129	144	137	136	133	133	135	1	1,0%
BANCOS CONTA MOVIMENTO	590	787	221	1.514	828	228	785	837	489	175	369	153	321	168	109,8%
APLICACOES LIQUIDEZ IMEDIATA	-	145	294	294	295	125	2	2	100	806	923	1.330	1.158	(172)	-13,0%
DIREITOS REALIZÁVEIS	**17.038**	**13.113**	**13.372**	**21.278**	**19.796**	**20.856**	**21.539**	**21.671**	**23.201**	**22.580**	**23.593**	**23.322**	**22.643**	**(679)**	**-2,9%**
CLIENTES	13.747	9.750	9.846	12.010	10.948	11.982	12.861	13.001	13.851	13.173	14.462	13.964	13.467	(496)	-3,6%
CONTAS A RECEBER	-	-	-	5.500	6.014	5.964	5.964	5.964	5.964	5.964	5.964	5.964	5.964	-	0,0%
PESSOAS LIGADAS	870	870	870	870	870	870	870	870	870	870	870	820	820	-	0,0%
ADIANTAMENTOS A FORNECEDORES	1.733	1.759	1.836	2.006	1.657	1.740	1.549	1.530	1.755	1.303	1.195	1.608	1.508	(100)	-6,2%
ADIANTAMENTOS A FUNCIONÁRIOS	396	445	533	609	21	17	14	27	484	212	41	45	136	91	199,2%
IMPOSTOS A RECUPERAR	291	289	287	284	286	284	281	279	277	1.057	1.062	920	747	(173)	-18,8%
ESTOQUES	**1.740**	**2.426**	**2.013**	**2.237**	**1.691**	**2.578**	**1.700**	**2.252**	**2.858**	**2.825**	**2.546**	**2.875**	**2.211**	**(664)**	**-23,1%**
DESPESAS DO EXERCÍCIO SEGUINTE	**582**	**578**	**574**	**572**	**570**	**568**	**566**	**565**	**563**	**562**	**561**	**560**	**559**	**(1)**	**-0,2%**
ATIVO NÃO CIRCULANTE	**9.651**	**9.310**	**9.617**	**9.586**	**9.304**	**9.239**	**9.212**	**9.155**	**9.617**	**9.546**	**9.006**	**9.013**	**8.999**	**(15)**	**-0,2%**
% sobre TOTAL DO ATIVO	32,4%	35,2%	36,8%	26,9%	28,5%	27,4%	27,1%	26,4%	26,0%	26,1%	24,3%	24,1%	25,0%		
PESSOAS LIGADAS	**309**	**309**	**309**	**309**	**309**	**309**	**309**	**309**	**309**	**309**	**309**	**309**	**309**	**-**	**0,0%**
TÍTULO DE CAPITALIZAÇÃO	**14**	**15**	**15**	**15**	**15**	**15**	**15**	**15**	**15**	**15**	**15**	**15**	**15**	**-**	**0,0%**
DEPÓSITOS JUDICIAIS	**19**	**19**	**290**	**275**	**4**	**-**	**-**	**-**	**513**	**513**	**-**	**-**	**-**	**-**	**0,0%**
CAUÇÃO CONTRATUAL	**7**	**7**	**7**	**7**	**7**	**7**	**7**	**7**	**7**	**-**	**-**	**-**	**-**	**-**	**0,0%**
INVESTIMENTOS	**4.609**	**4.609**	**4.609**	**4.633**	**4.633**	**4.633**	**4.633**	**4.633**	**4.633**	**4.633**	**4.656**	**106**	**106**	**-**	**0,0%**
IMOBILIZADO	**4.607**	**4.267**	**4.304**	**4.263**	**4.253**	**4.187**	**4.161**	**4.104**	**4.054**	**3.991**	**3.942**	**8.500**	**8.489**	**(11)**	**-0,1%**
INTANGÍVEL	**86**	**85**	**84**	**83**	**83**	**88**	**87**	**86**	**85**	**84**	**83**	**83**	**79**	**(4)**	**-4,6%**
TOTAL DO ATIVO	**29.804**	**26.468**	**26.138**	**35.602**	**32.624**	**33.728**	**33.933**	**34.626**	**36.966**	**36.631**	**37.130**	**37.387**	**36.025**	**(1.361)**	**-3,6%**

Considerações:

Em fevereiro de 2024 o grupo de contas do Ativo Circulante apresentou redução de R$ 1,3 milhão, em relação ao mês anterior.

O Ativo Não Circulante apresentou redução de R$ 15 mil, em relação ao mês anterior.

Em janeiro/2024 a Recuperanda trocou de escritório de Contabilidade, com isso notamos reclassificação de saldos entre as contas dos grupos de curto e longo prazo.

ATIVO - em milhares de R$

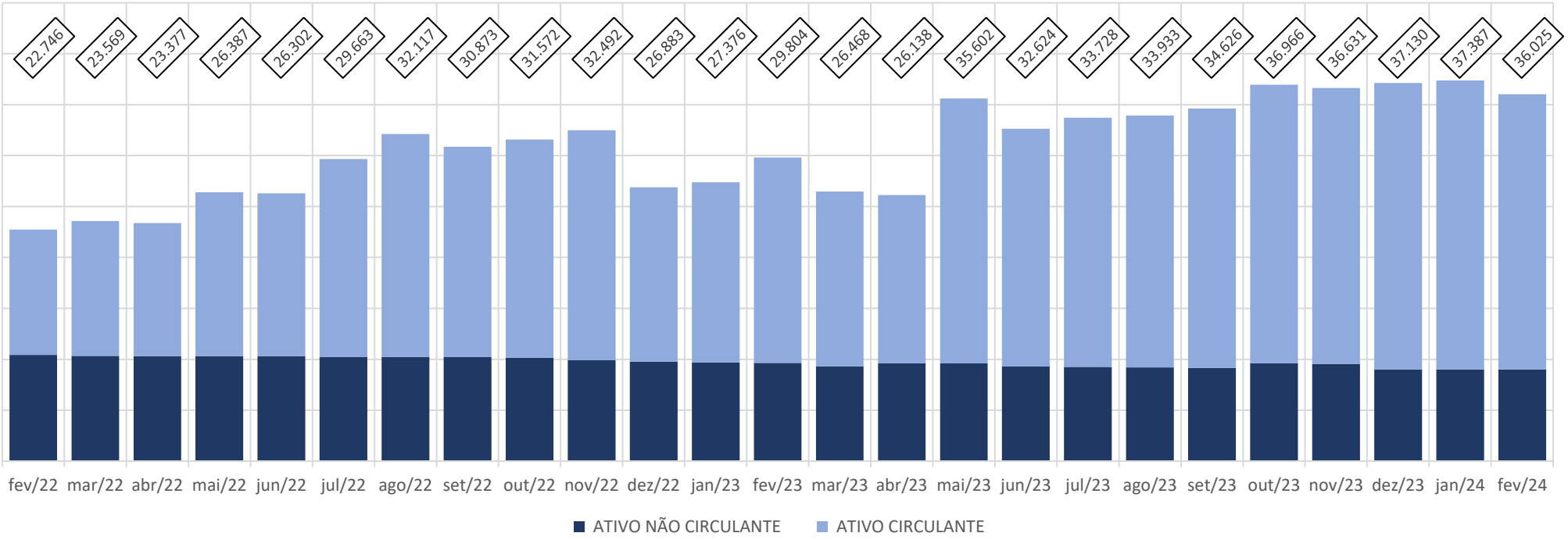

4.1.2 Passivo

A seguir apresenta-se as contas do Balanço Patrimonial Passivo – Obrigações:

Em milhares de R$														Variação Mês Anterior	
BALANÇO PATRIMONIAL	02/2023	03/2023	04/2023	05/2023	06/2023	07/2023	08/2023	09/2023	10/2023	11/2023	12/2023	01/2024	02/2024	fev/24-jan/24	%AH
PASSIVO CIRCULANTE	32.969	30.681	31.233	35.068	32.430	33.448	34.014	34.828	37.107	13.527	14.041	14.907	14.215	(692)	-4,6%
% sobre TOTAL DO PASSIVO	110,6%	115,9%	119,5%	98,5%	99,4%	99,2%	100,2%	100,6%	100,4%	36,9%	37,8%	39,9%	39,5%		
FORNECEDORES	14.144	16.326	18.226	19.850	18.789	18.341	18.850	20.171	21.403	6.565	7.330	6.893	5.311	(1.582)	-22,9%
EMPRESTIMOS E FINANCIAMENTOS	17.139	12.576	11.599	13.863	12.147	13.815	13.837	13.461	13.708	5.599	5.714	6.738	7.350	612	9,1%
PESSOAS LIGADAS	12	12	12	12	12	12	12	12	12	12	12	-	-	-	0,0%
OBRIGAÇÕES TRABALHISTAS E SOCIAIS	683	831	720	775	900	670	618	426	582	440	338	454	459	5	1,2%
PROVISÕES TRABALHISTAS	86	104	121	147	159	191	221	285	330	361	200	280	564	284	101,5%
OBRIGAÇÕES FISCAIS E TRIBUTÁRIAS	465	430	298	326	263	233	268	246	267	239	272	358	336	(22)	-6,0%
ADIANTAMENTO DE CLIENTES	371	332	-	-	-	6	8	8	-	-	-	2	2	1	51,5%
OUTRAS OBRIGAÇÕES	70	70	257	95	159	180	199	219	804	312	176	181	191	10	5,5%
PASSIVO NÃO CIRCULANTE	6.809	6.640	6.635	12.834	12.932	13.635	13.718	13.800	13.882	36.905	36.908	36.908	36.908	-	0,0%
% sobre TOTAL DO PASSIVO	22,8%	25,1%	25,4%	36,0%	39,6%	40,4%	40,4%	39,9%	37,6%	100,7%	99,4%	98,7%	102,4%		
EMPRÉSTIMOS E FINANCIAMENTOS	5.518	5.298	5.274	10.152	10.152	10.152	10.152	10.152	10.152	4.934	4.934	(1.676)	(1.676)	-	0,0%
PESSOAS LIGADAS	1.391	1.439	1.455	7.782	7.798	7.798	7.798	7.798	7.798	-	-	-	-	-	0,0%
OBRIGAÇÕES FISCAIS E TRIBUTÁRIAS	(100)	(97)	(94)	(5.100)	(5.017)	(4.314)	(4.232)	(4.149)	(4.067)	(5.992)	(5.989)	-	-	-	0,0%
OBRIGAÇÕES TRABALHISTAS E SOCIAIS	-	-	-	-	-	-	-	-	-	-	-	621	621	-	0,0%
CRÉDITOS RECUPERAÇÃO JUDICIAL	-	-	-	-	-	-	-	-	-	37.963	37.963	37.963	37.963	-	0,0%
PATRIMONIO LIQUIDO	(9.974)	(10.854)	(11.730)	(12.300)	(12.738)	(13.355)	(13.798)	(14.002)	(14.023)	(13.802)	(13.819)	(14.428)	(15.097)	(670)	-4,6%
% sobre TOTAL DO PASSIVO	-33,5%	-41,0%	-44,9%	-34,5%	-39,0%	-39,6%	-40,7%	-40,4%	-37,9%	-37,7%	-37,2%	-38,6%	-41,9%		
CAPITAL SOCIAL	237	237	237	237	237	237	237	237	237	237	237	237	237	-	0,0%
RESERVAS DE CAPITAL	400	400	400	400	400	400	400	400	400	400	400	400	400	-	0,0%
RESERVAS DE LUCROS	(19)	(19)	(19)	(19)	(19)	(19)	(19)	(19)	(19)	(19)	(19)	(19)	(19)	-	0,0%
AJUSTES DE AVALIAÇÃO PATRIMONIAL	4.214	4.214	4.214	4.214	4.214	4.214	4.214	4.214	4.214	4.214	4.214	4.214	4.214	-	0,0%
RESULTADOS ACUMULADOS	(13.256)	(13.256)	(13.256)	(13.256)	(13.256)	(13.256)	(13.256)	(13.256)	(13.256)	(13.256)	(13.256)	(18.651)	(18.651)	-	0,0%
RESULTADO DO EXERCÍCIO	(1.550)	(2.429)	(3.306)	(3.876)	(4.314)	(4.931)	(5.374)	(5.578)	(5.599)	(5.378)	(5.395)	(608)	(1.278)	(670)	-110,1%
TOTAL DO PASSIVO	29.804	26.468	26.138	35.602	32.624	33.728	33.933	34.626	36.966	36.631	37.130	37.387	36.025	(1.361)	-3,6%

Considerações:

Em fevereiro de 2024 o grupo de contas do Passivo Circulante apresentou redução de R$ 692 mil, em relação ao mês anterior.

O Passivo Não Circulante não apresentou variação, em relação ao mês anterior.

A variação que ocorre no Patrimônio Líquido é gerada pelo Resultado Líquido do Exercício apresentada no Demonstrativo de Resultado do Exercício (DRE).

Em janeiro/2024 a Recuperanda trocou de escritório de Contabilidade, com isso nota-se a reclassificação de saldos entre as contas dos grupos de curto e longo prazo.

PASSIVO - em milhares de R$

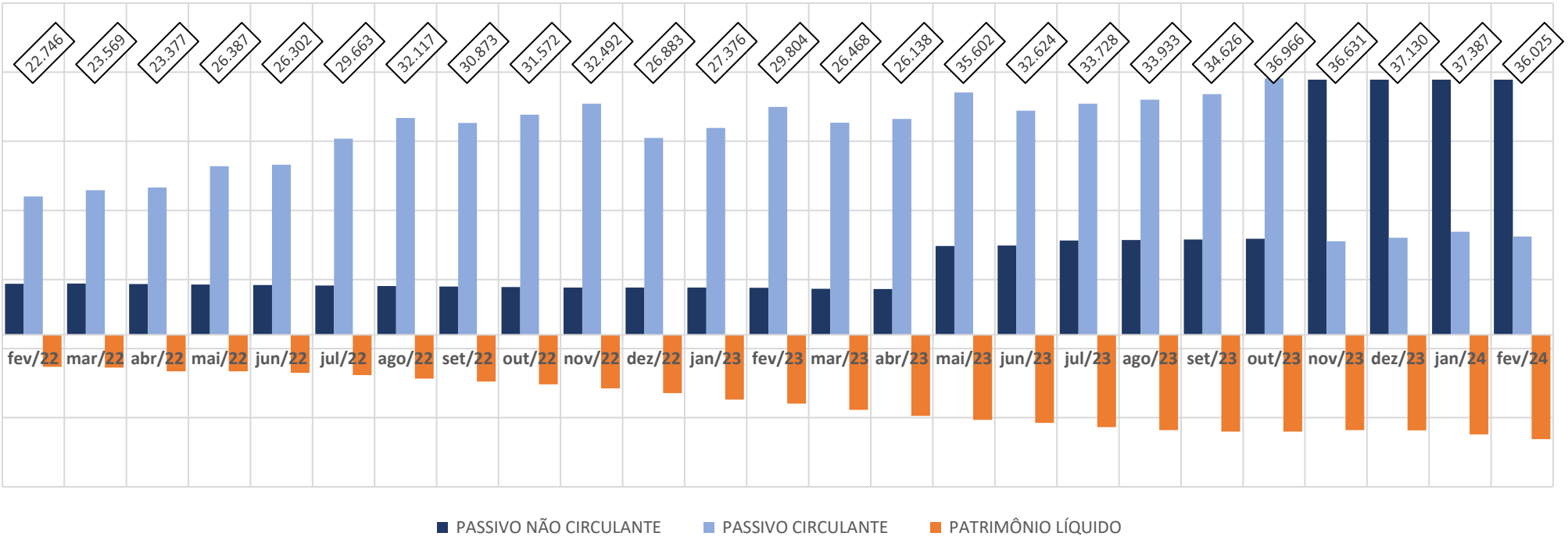

EMPRESTIMOS E FINANCIAMENTOS - em milhares de R$

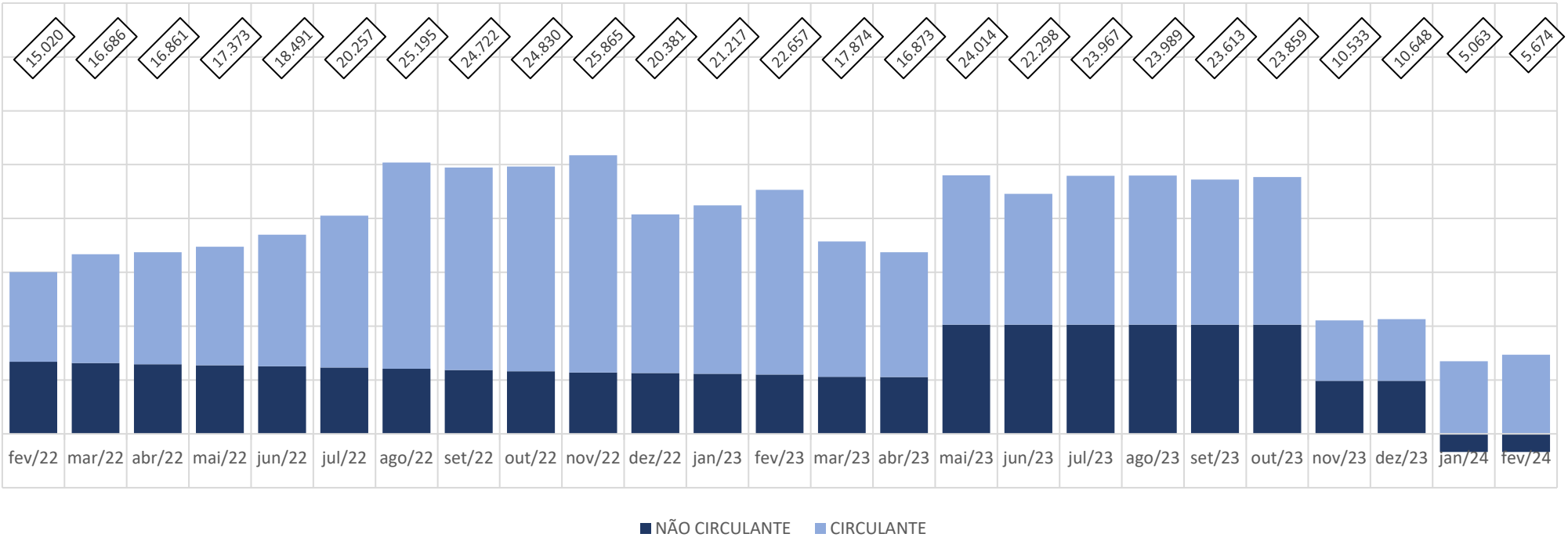

PESSOAS LIGADAS - em milhares de R$

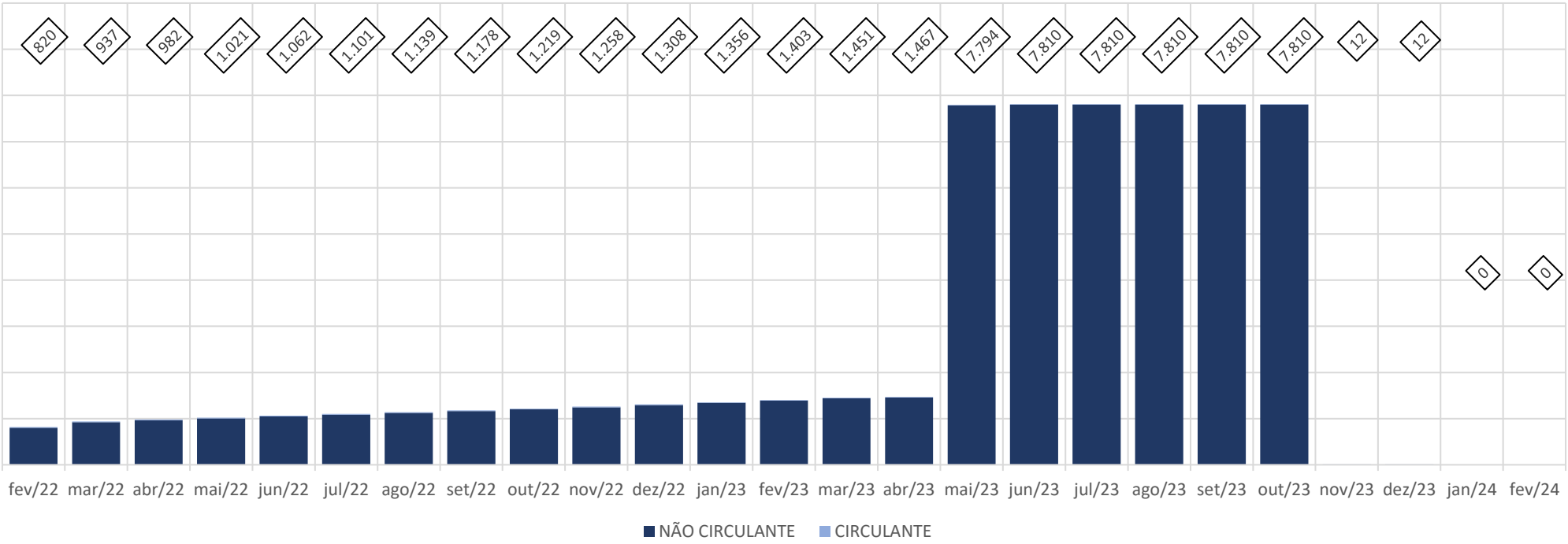

4.1.3 Demonstrativo de Resultado do Período

Em milhares de R$														Variação Mês Anterior	
Demonstrativo de Resultado do Exercício Mensal	02/2023	03/2023	04/2023	05/2023	06/2023	07/2023	08/2023	09/2023	10/2023	11/2023	12/2023	01/2024	02/2024	fev/24-jan/24	%AH
RECEITA BRUTA DE VENDAS	**6.776**	**7.130**	**4.710**	**6.521**	**6.177**	**5.671**	**7.273**	**6.779**	**8.151**	**7.018**	**8.536**	**7.113**	**6.804**	**(310)**	**-4,4%**
IMPOSTOS SOBRE VENDAS	**(65)**	**(77)**	**(48)**	**(64)**	**(63)**	**(55)**	**(72)**	**(67)**	**(89)**	**(786)**	**(222)**	**(194)**	**(188)**	**6**	**2,9%**
DEVOLUÇÕES SOBRE VENDAS	**(401)**	**(244)**	**(81)**	**(160)**	**(129)**	**(143)**	**(174)**	**(198)**	**(241)**	**(320)**	**(235)**	**(298)**	**(155)**	**144**	**48,1%**
RECEITA OPERACIONAL LÍQUIDA	**6.310**	**6.809**	**4.581**	**6.296**	**5.985**	**5.472**	**7.027**	**6.514**	**7.821**	**5.912**	**8.080**	**6.622**	**6.461**	**(160)**	**-2,4%**
CUSTOS DOS PRODUTOS VENDIDOS	**(5.832)**	**(6.395)**	**(4.306)**	**(5.408)**	**(5.017)**	**(4.714)**	**(5.977)**	**(5.568)**	**(6.605)**	**(5.214)**	**(6.834)**	**(6.061)**	**(5.694)**	**366**	**6,0%**
% sobre ROL	**-92,4%**	**-93,9%**	**-94,0%**	**-85,9%**	**-83,8%**	**-86,1%**	**-85,1%**	**-85,5%**	**-84,4%**	**-88,2%**	**-84,6%**	**-91,5%**	**-88,1%**		
RESULTADO BRUTO OPERACIONAL	**478**	**413**	**275**	**888**	**968**	**759**	**1.050**	**946**	**1.216**	**699**	**1.246**	**561**	**767**	**206**	**36,7%**
DESPESAS (RECEITAS) OPERACIONAIS	**(794)**	**(1.023)**	**(884)**	**(870)**	**(1.062)**	**(953)**	**(1.133)**	**(957)**	**(1.021)**	**(1.369)**	**(1.159)**	**(1.122)**	**(1.404)**	**(282)**	**-25,1%**
% sobre ROL	**-12,6%**	**-15,0%**	**-19,3%**	**-13,8%**	**-17,7%**	**-17,4%**	**-16,1%**	**-14,7%**	**-13,1%**	**-23,2%**	**-14,3%**	**-16,9%**	**-21,7%**		
DESPESAS COM VENDAS	(11)	(12)	(15)	(64)	(44)	(38)	(73)	(17)	(47)	(90)	(83)	(180)	(134)	47	**25,8%**
DESPESAS ADMINISTRATIVAS	(768)	(983)	(843)	(786)	(988)	(895)	(1.041)	(919)	(951)	(1.257)	(1.088)	(931)	(1.264)	(333)	**-35,8%**
DESPESAS TRIBUTÁRIAS	(17)	(23)	(26)	(19)	(25)	(21)	(24)	(22)	(23)	(22)	(11)	(11)	(6)	5	**45,9%**
OUTRAS RECEITAS E DESPESAS OPERACIONAIS	2	(5)	-	0	(4)	1	5	1	-	-	23	-	-	-	**0,0%**
RESULTADO ANTES DAS RECEITAS E DESPESAS FINANCEIRAS	**(316)**	**(610)**	**(609)**	**18**	**(94)**	**(195)**	**(83)**	**(11)**	**195**	**(671)**	**87**	**(561)**	**(637)**	**(76)**	**-13,5%**
% sobre ROL	**-5,0%**	**-9,0%**	**-13,3%**	**0,3%**	**-1,6%**	**-3,6%**	**-1,2%**	**-0,2%**	**2,5%**	**-11,3%**	**1,1%**	**-8,5%**	**-9,9%**		
RECEITAS FINANCEIRAS	6	30	4	45	35	27	30	22	22	463	42	67	50	(16)	**-24,7%**
DESPESAS FINANCEIRAS	(272)	(300)	(271)	(298)	(379)	(444)	(391)	(215)	(238)	(144)	(146)	(114)	(83)	31	**27,2%**
RESULTADO ANTES DO IRPJ E CSLL	**(581)**	**(880)**	**(876)**	**(234)**	**(438)**	**(611)**	**(443)**	**(204)**	**(21)**	**(351)**	**(17)**	**(608)**	**(670)**	**(61)**	**-10,1%**
% sobre ROL	**-9,2%**	**-12,9%**	**-19,1%**	**-3,7%**	**-7,3%**	**-11,2%**	**-6,3%**	**-3,1%**	**-0,3%**	**-5,9%**	**-0,2%**	**-9,2%**	**-10,4%**		
CSLL	-	-	-	-	-	-	-	-	-	-	-	-	-	-	**0,0%**
IRPJ	-	-	-	-	-	-	-	-	-	-	-	-	-	-	**0,0%**
RESULTADO LÍQUIDO DO EXERCÍCIO	**(581)**	**(880)**	**(876)**	**(234)**	**(438)**	**(611)**	**(443)**	**(204)**	**(21)**	**(351)**	**(17)**	**(608)**	**(670)**	**(61)**	**-10,1%**
% sobre ROL	**-9,2%**	**-12,9%**	**-19,1%**	**-3,7%**	**-7,3%**	**-11,2%**	**-6,3%**	**-3,1%**	**-0,3%**	**-5,9%**	**-0,2%**	**-9,2%**	**-10,4%**		

Considerações:

Em fevereiro de 2024 a Recuperanda apresentou Receita Bruta de Vendas em R$ 6,8 milhões, e uma redução de 2,4% na Receita Operacional Líquida em relação ao mês anterior.

O Resultado Líquido do Exercício apresentou prejuízo de R$ 670 mil.

CREDIBILITÀ
ADMINISTRAÇÕES JUDICIAIS

Av. Iguaçu, nº 2820, sala 1001, 10º andar – Água Verde – Curitiba/PR – CEP 80.240-031
Av. Engenheiro Luiz Carlos Berrini, nº 105, sala 506, 5º andar – Brooklin Novo – São Paulo/SP – CEP 04.571-010
Rua Antônio Albuquerque, 330, 8º andar, Savassi, Belo Horizonte/MG
www.credibilita.adv.br – contato@credibilita.adv.br