

Competência:  
janeiro de 2026



# Relatório Mensal de Atividade

Recuperação Judicial da Empresa:

**FRIGORÍFICO CORELLA LTDA**

## CONSIDERAÇÕES INICIAIS

Excelentíssimo Senhor Doutor Juiz de Direito da Vara de Recuperação Judicial e Falência da Comarca de Vitória – Estado do Espírito Santo.

*Processo n.º 5012090-78.2023.8.08.0024*

A Credibilità Administração Judicial e Serviços Ltda, nomeada Administradora Judicial nos citados autos, vem, respeitosamente, à presença de Vossa Excelência, apresentar o Relatório Mensal de Atividades da Recuperanda:

- FRIGORÍFICO CORELLA LTDA.

Este relatório, denominado “**Relatório Mensal de Atividades - RMA**”, foi elaborado com as informações quantitativas e qualitativas fornecidas pela Recuperanda, a qual responde pela veracidade e exatidão das informações encaminhadas, referentes às análises do mês de **janeiro de 2026**.

Tem como objetivo:

- Fornecer informações sobre as atividades econômicas da Recuperanda;
- Apresentar informações financeiras e econômicas.

Com relação às informações contidas neste documento, a Administradora Judicial fica à disposição para prestar esclarecimentos adicionais.

Atenciosamente,

**Credibilità Administração Judicial e Serviços Ltda.**

## GLOSSÁRIO

**AC** - Ativo Circulante

**ACF** - Ativo Circulante Financeiro

**ACO** - Ativo Circulante Operacional

**A.H.** – Análise Horizontal

**AJ** - Administrador Judicial

**ANC** - Ativo Não Circulante

**A.V.** – Análise Vertical

**BP** - Balanço Patrimonial

**DRE** - Demonstrativo de Resultado do Exercício

**EBITDA** - Earnings Before Interest, Taxes, Depreciation and Amortization Ou Lucro

Antes dos Juros, Impostos, Depreciação e Amortização.

**IFs** - Instituições Financeiras

**LL** - Lucro Líquido

**LO** - Lucro Operacional

**PC** - Passivo Circulante

**PCF** - Passivo Circulante Financeiro

**PCO** - Passivo Circulante Operacional

**PL** - Patrimônio Líquido

**PNC** - Passivo Não Circulante

**RJ** - Recuperação Judicial

**RL** - Receita Líquida

**ROL** - Receita Operacional Líquida ou Receita Líquidas de Vendas

# ÍNDICE

<b>1</b>	<b>EMPRESAS DO GRUPO EM RECUPERAÇÃO JUDICIAL.....</b>	<b>4</b>
1.1	ESTRUTURA SOCIETÁRIA.....	4
<b>2</b>	<b>RESUMO DAS ATIVIDADES OPERACIONAIS.....</b>	<b>5</b>
2.1	COLABORADORES .....	5
2.2	FATURAMENTO.....	6
<b>3</b>	<b>RELAÇÃO DE CREDORES.....</b>	<b>7</b>
<b>4</b>	<b>ANÁLISE DOS DADOS CONTÁBEIS E INFORMAÇÕES FINANCEIRAS.....</b>	<b>8</b>
4.1	DEMONSTRAÇÕES FINANCEIRAS.....	8
4.1.1	ATIVO .....	8
4.1.2	PASSIVO .....	10
4.1.3	DEMONSTRATIVO DE RESULTADO DO PERÍODO .....	12

# 1 EMPRESAS DO GRUPO EM RECUPERAÇÃO JUDICIAL

## 1.1 Estrutura Societária

### Frigorífico Corella Ltda

Nome	Qualificação	Nome Representante Legal	Qualificação Representante Legal
Edvaldo Silveira Patez	49-Sócio-Administrador	-	-
Edvaldo Silveira Patez Junior	49-Sócio-Administrador	-	-

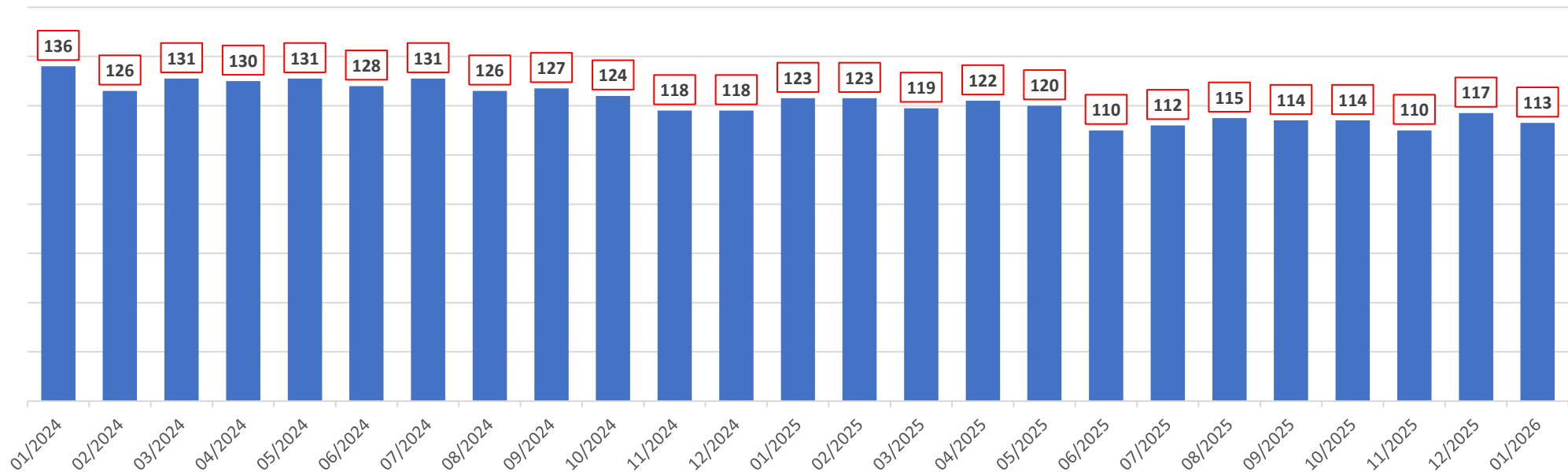
Fonte: Site da Receita Federal, em 05/06/2023.

## 2 RESUMO DAS ATIVIDADES OPERACIONAIS

### 2.1 Colaboradores

No mês de janeiro de 2026, a Recuperanda apresentou **113** colaboradores ativos na folha de pagamento.

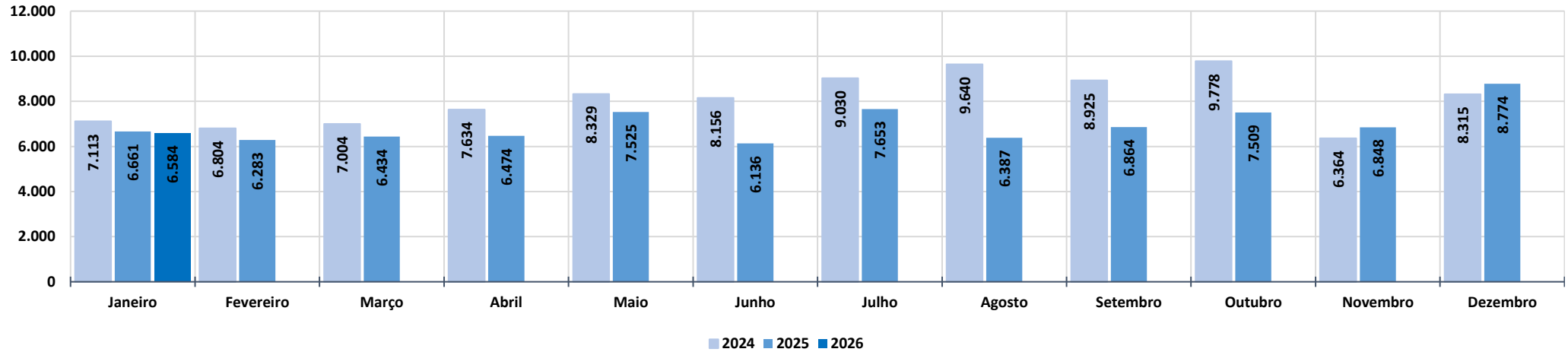
Quadro de Colaboradores



## 2.2 Faturamento

O gráfico abaixo representa o faturamento bruto histórico da Recuperanda que em janeiro de 2026 apresentou o valor de R\$ 6,6 milhões, com redução de 25,0% comparado ao mês anterior.

Faturamento Mensal - em milhares de R\$



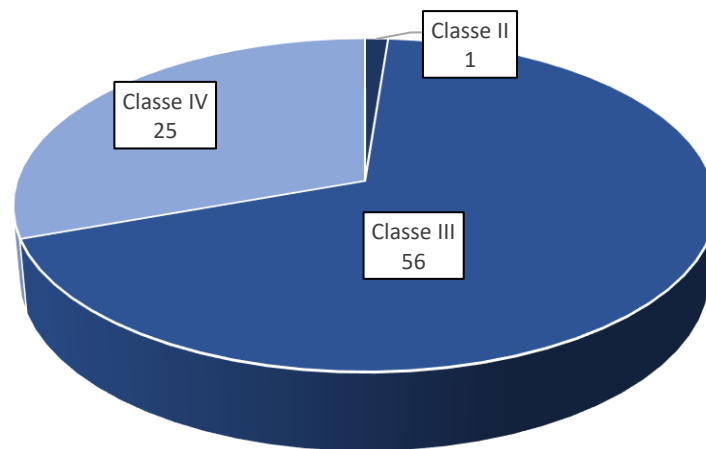
Faturamento Mensal	2024	A.V.%	2025	A.V.%	A.H%	2026	A.V.%	A.H%
Janeiro	7.113	-94,7%	6.661	-19,9%	-6,4%	6.584	-25,0%	-1,2%
Fevereiro	6.804	-4,4%	6.283	-5,7%	-7,7%			
Março	7.004	2,9%	6.434	2,4%	-8,1%			
Abril	7.634	9,0%	6.474	0,6%	-15,2%			
Maió	8.329	9,1%	7.525	16,2%	-9,6%			
Junho	8.156	-2,1%	6.136	-18,5%	-24,8%			
Julho	9.030	10,7%	7.653	24,7%	-15,2%			
Agosto	9.640	6,8%	6.387	-16,5%	-33,7%			
Setembro	8.925	-7,4%	6.864	7,5%	-23,1%			
Outubro	9.778	9,6%	7.509	9,4%	-23,2%			
Novembro	6.364	-34,9%	6.848	-8,8%	7,6%			
Dezembro	8.315	30,7%	8.774	28,1%	5,5%			
<b>Total Anual</b>	<b>97.092</b>		<b>83.549</b>			<b>6.584</b>		
<b>Média Mensal</b>	<b>8.091</b>		<b>6.962</b>		<b>-13,9%</b>	<b>6.584</b>		<b>-5,4%</b>

### 3 RELAÇÃO DE CREDORES

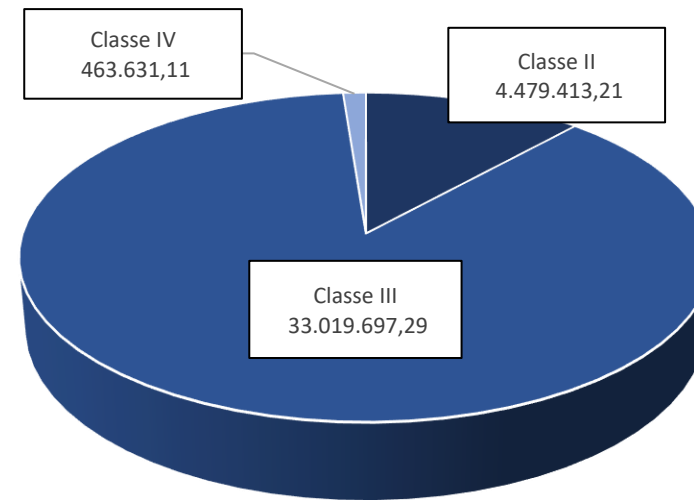
No dia 10/11/2023, foi publicado no DJe o edital em que constou a lista de credores alusiva ao art. 7º, §2º da Lei n.º 11.101/2005 (id 33707751), relacionando 82 credores pelo valor total de R\$ 37.962.741,61 (trinta e sete milhões novecentos e sessenta e dois setecentos e quarenta e um reais e sessenta e um centavos).

Classes	Nome	Credores	Valor da Lista
Classe I	Credores Trabalhista	0	-
Classe II	Credores Garantia Real	1	4.479.413,21
Classe III	Credores Quirografário	56	33.019.697,29
Classe IV	Credores ME e EPP	25	463.631,11
<b>Total Geral</b>		<b>82</b>	<b>37.962.741,61</b>

Credores por Número / Classe



Credores por Valor / Classe



## 4 ANÁLISE DOS DADOS CONTÁBEIS E INFORMAÇÕES FINANCEIRAS

### 4.1 Demonstrações Financeiras

#### 4.1.1 Ativo

A seguir apresenta-se as contas do Balanço Patrimonial Ativo – Bens e Direitos:

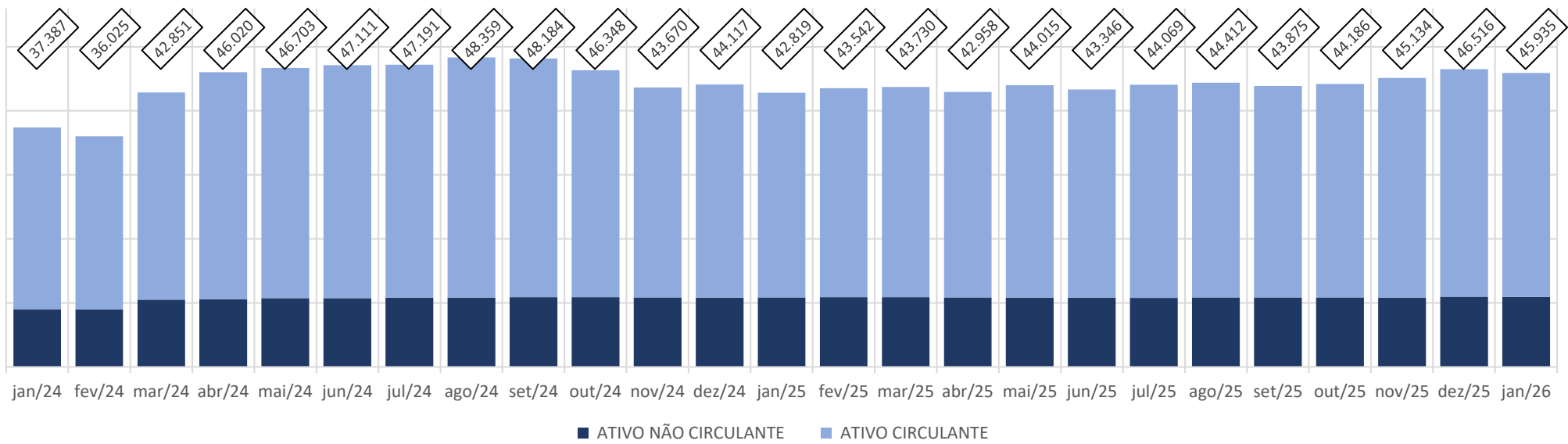
Em milhares de R\$														Variação Mês Anterior	
BALANÇO PATRIMONIAL	01/2025	02/2025	03/2025	04/2025	05/2025	06/2025	07/2025	08/2025	09/2025	10/2025	11/2025	12/2025	01/2026	jan/26-dez/25	%AH
<b>ATIVO CIRCULANTE</b>	<b>31.954</b>	<b>32.660</b>	<b>32.843</b>	<b>32.087</b>	<b>33.176</b>	<b>32.516</b>	<b>33.277</b>	<b>33.540</b>	<b>33.013</b>	<b>33.340</b>	<b>34.331</b>	<b>35.557</b>	<b>35.011</b>	(546)	-1,5%
% sobre TOTAL DO ATIVO	74,6%	75,0%	75,1%	74,7%	75,4%	75,0%	75,5%	75,5%	75,2%	75,5%	76,1%	76,4%	76,2%		
<b>DISPONIBILIDADES</b>	<b>152</b>	<b>138</b>	<b>150</b>	<b>153</b>	<b>143</b>	<b>166</b>	<b>133</b>	<b>165</b>	<b>194</b>	<b>155</b>	<b>167</b>	<b>216</b>	<b>147</b>	(70)	-32,2%
CAIXA GERAL	135	135	138	133	133	133	132	132	132	132	132	132	132	(0)	-0,1%
BANCOS CONTA MOVIMENTO	17	3	12	20	11	33	1	33	63	23	35	84	15	(69)	-82,6%
APLICACOES LIQUIDEZ IMEDIATA	0	0	0	0	0	0	0	0	0	0	0	0	0	0	0,9%
<b>DIREITOS REALIZÁVEIS</b>	<b>24.400</b>	<b>24.772</b>	<b>24.837</b>	<b>24.229</b>	<b>25.464</b>	<b>24.268</b>	<b>25.163</b>	<b>25.016</b>	<b>24.809</b>	<b>25.386</b>	<b>26.181</b>	<b>27.540</b>	<b>26.330</b>	(1.211)	-4,4%
CLIENTES	15.575	15.692	15.760	15.205	16.352	15.090	16.077	15.668	15.552	16.138	16.399	17.474	16.235	(1.239)	-7,1%
CONTAS A RECEBER	5.964	5.964	5.964	5.964	5.964	5.964	5.964	5.964	5.964	5.964	5.964	5.964	5.964	-	0,0%
PESSOAS LIGADAS	820	820	820	820	820	820	820	820	820	820	820	820	820	-	0,0%
ADIANTAMENTOS A FORNECEDORES	1.713	1.826	1.790	1.855	1.941	1.946	1.973	2.165	2.015	2.051	2.099	2.223	2.182	(40)	-1,8%
ADIANTAMENTOS A FUNCIONÁRIOS	176	182	156	155	160	178	178	179	177	175	174	18	16	(3)	-14,3%
IMPOSTOS A RECUPERAR	152	188	247	131	127	170	51	99	146	103	589	906	976	71	7,8%
DEPOSITOS JUDICIAIS	-	99	99	99	99	99	99	121	134	135	135	135	135	0	0,2%
<b>ESTOQUES</b>	<b>1.843</b>	<b>2.193</b>	<b>2.205</b>	<b>2.028</b>	<b>1.898</b>	<b>2.346</b>	<b>2.137</b>	<b>2.525</b>	<b>2.185</b>	<b>1.984</b>	<b>2.178</b>	<b>1.975</b>	<b>2.533</b>	558	28,2%
<b>DESPESAS DO EXERCÍCIO SEGUINTE</b>	<b>5.558</b>	<b>5.558</b>	<b>5.650</b>	<b>5.677</b>	<b>5.671</b>	<b>5.736</b>	<b>5.844</b>	<b>5.834</b>	<b>5.824</b>	<b>5.814</b>	<b>5.804</b>	<b>5.825</b>	<b>6.001</b>	176	3,0%
<b>ATIVO NÃO CIRCULANTE</b>	<b>10.866</b>	<b>10.882</b>	<b>10.888</b>	<b>10.871</b>	<b>10.840</b>	<b>10.830</b>	<b>10.792</b>	<b>10.872</b>	<b>10.862</b>	<b>10.845</b>	<b>10.804</b>	<b>10.959</b>	<b>10.924</b>	(35)	-0,3%
% sobre TOTAL DO ATIVO	25,4%	25,0%	24,9%	25,3%	24,6%	25,0%	24,5%	24,5%	24,8%	24,5%	23,9%	23,6%	23,8%		
<b>PESSOAS LIGADAS</b>	<b>309</b>	<b>309</b>	<b>309</b>	<b>309</b>	<b>309</b>	<b>309</b>	<b>309</b>	<b>309</b>	<b>309</b>	<b>309</b>	<b>309</b>	<b>309</b>	<b>309</b>	-	0,0%
TRIBUTOS A RECUPERAR	58	58	56	55	53	55	54	56	55	53	51	51	49	(2)	-3,7%
TÍTULO DE CAPITALIZAÇÃO	15	15	15	15	15	-	-	-	-	-	-	-	-	-	0,0%
DEPÓSITOS JUDICIAIS	-	-	-	-	-	-	-	-	-	-	-	-	-	-	0,0%
CAUÇÃO CONTRATUAL	-	-	-	-	-	-	-	-	-	-	-	-	-	-	0,0%
INVESTIMENTOS	129	129	129	140	140	140	140	140	140	140	140	155	155	-	0,0%
IMOBILIZADO	10.296	10.315	10.324	10.300	10.272	10.278	10.242	10.322	10.316	10.303	10.265	10.407	10.376	(31)	-0,3%
INTANGÍVEL	58	56	54	52	51	49	47	44	43	41	39	37	35	(2)	-5,1%
<b>TOTAL DO ATIVO</b>	<b>42.819</b>	<b>43.542</b>	<b>43.730</b>	<b>42.958</b>	<b>44.015</b>	<b>43.346</b>	<b>44.069</b>	<b>44.412</b>	<b>43.875</b>	<b>44.186</b>	<b>45.134</b>	<b>46.516</b>	<b>45.935</b>	(581)	-1,2%

#### Considerações:

Em janeiro de 2026 o grupo de contas do Ativo Circulante apresentou redução de R\$ 546 mil em relação ao mês anterior, influenciado pelo movimento na conta Clientes, e pelo aumento na rubrica Estoques.

O Ativo Não Circulante apresentou redução de R\$ 35 mil em relação ao mês anterior.

### ATIVO - em milhares de R\$



## 4.1.2 Passivo

A seguir apresenta-se as contas do Balanço Patrimonial Passivo – Obrigações:

Em milhares de R\$														Variação Mês Anterior	
BALANÇO PATRIMONIAL	01/2025	02/2025	03/2025	04/2025	05/2025	06/2025	07/2025	08/2025	09/2025	10/2025	11/2025	12/2025	01/2026	jan/26-dez/25	%AH
<b>PASSIVO CIRCULANTE</b>	18.342	19.246	19.794	19.182	20.300	19.946	20.502	21.075	20.935	21.592	22.388	24.037	23.479	(558)	-2,3%
<b>% sobre TOTAL DO PASSIVO</b>	<b>42,8%</b>	<b>44,2%</b>	<b>45,3%</b>	<b>44,7%</b>	<b>46,1%</b>	<b>46,0%</b>	<b>46,5%</b>	<b>47,5%</b>	<b>47,7%</b>	<b>48,9%</b>	<b>49,6%</b>	<b>51,7%</b>	<b>51,1%</b>		
FORNECEDORES	7.427	8.268	8.236	7.833	8.652	8.287	8.355	8.368	7.824	8.207	8.916	9.763	9.021	(743)	-7,6%
EMPRESTIMOS E FINANCIAMENTOS	7.379	7.450	7.514	7.096	7.500	7.050	7.573	7.861	8.134	8.387	8.339	8.954	8.640	(314)	-3,5%
PESSOAS LIGADAS	-	-	-	-	-	-	-	-	-	-	-	-	-	-	0,0%
OBRIGAÇÕES TRABALHISTAS E SOCIAIS	309	294	620	644	532	906	156	491	627	454	786	922	395	(527)	-57,2%
PROVISÕES TRABALHISTAS	560	600	621	688	671	662	686	695	717	762	662	517	549	32	6,3%
OBRIGAÇÕES FISCAIS E TRIBUTÁRIAS	565	538	679	757	804	900	1.590	1.520	1.413	1.444	1.453	1.740	2.469	728	41,9%
ADIANTAMENTO DE CLIENTES	9	3	32	71	48	48	48	48	128	245	139	48	313	265	550,8%
FATURAMENTO ENTREGA FUTURA	1.903	1.903	1.903	1.903	1.903	1.903	1.903	1.903	1.903	1.903	1.903	1.903	1.903	-	0,0%
OUTRAS OBRIGAÇÕES	190	190	190	190	190	190	190	190	190	190	190	190	190	-	0,0%
<b>PASSIVO NÃO CIRCULANTE</b>	41.976	41.976	41.976	41.976	41.976	41.976	41.976	41.976	41.976	41.976	41.976	41.799	41.799	-	0,0%
<b>% sobre TOTAL DO PASSIVO</b>	<b>98,0%</b>	<b>96,4%</b>	<b>96,0%</b>	<b>97,7%</b>	<b>95,4%</b>	<b>96,8%</b>	<b>95,3%</b>	<b>94,5%</b>	<b>95,7%</b>	<b>95,0%</b>	<b>93,0%</b>	<b>89,9%</b>	<b>91,0%</b>		
EMPRÉSTIMOS E FINANCIAMENTOS	3.570	3.570	3.570	3.570	3.570	3.570	3.570	3.570	3.570	3.570	3.570	3.570	3.570	-	0,0%
PESSOAS LIGADAS	-	-	-	-	-	-	-	-	-	-	-	-	-	-	0,0%
OBRIGAÇÕES FISCAIS E TRIBUTÁRIAS	-	-	-	-	-	-	-	-	-	-	-	-	-	-	0,0%
OBRIGAÇÕES TRABALHISTAS E SOCIAIS	443	443	443	443	443	443	443	443	443	443	443	266	266	-	0,0%
CRÉDITOS RECUPERAÇÃO JUDICIAL	37.963	37.963	37.963	37.963	37.963	37.963	37.963	37.963	37.963	37.963	37.963	37.963	37.963	-	0,0%
<b>PATRIMONIO LIQUIDO</b>	(17.499)	(17.680)	(18.040)	(18.200)	(18.261)	(18.576)	(18.409)	(18.640)	(19.036)	(19.383)	(19.230)	(19.320)	(19.343)	(23)	-0,1%
<b>% sobre TOTAL DO PASSIVO</b>	<b>-40,9%</b>	<b>-40,6%</b>	<b>-41,3%</b>	<b>-42,4%</b>	<b>-41,5%</b>	<b>-42,9%</b>	<b>-41,8%</b>	<b>-42,0%</b>	<b>-43,4%</b>	<b>-43,9%</b>	<b>-42,6%</b>	<b>-41,5%</b>	<b>-42,1%</b>		
CAPITAL SOCIAL	237	237	237	237	237	237	237	237	237	237	237	237	237	-	0,0%
RESERVAS DE CAPITAL	400	400	400	400	400	400	400	400	400	400	400	400	400	-	0,0%
RESERVAS DE LUCROS	(19)	(19)	(19)	(19)	(19)	(19)	(19)	(19)	(19)	(19)	(19)	(19)	(19)	-	0,0%
AJUSTES DE AVALIAÇÃO PATRIMONIAL	5.544	5.544	5.544	5.544	5.544	5.544	5.544	5.544	5.544	5.544	5.544	5.544	5.544	-	0,0%
RESULTADOS ACUMULADOS	(23.547)	(23.547)	(23.546)	(23.634)	(23.634)	(23.616)	(23.616)	(23.616)	(23.616)	(23.616)	(23.178)	(23.110)	(25.482)	(2.372)	-10,3%
RESULTADO DO EXERCÍCIO	(114)	(294)	(655)	(728)	(789)	(1.122)	(955)	(1.185)	(1.582)	(1.928)	(2.214)	(2.372)	(23)	2.350	99,1%
<b>TOTAL DO PASSIVO</b>	<b>42.819</b>	<b>43.542</b>	<b>43.730</b>	<b>42.958</b>	<b>44.015</b>	<b>43.346</b>	<b>44.069</b>	<b>44.412</b>	<b>43.875</b>	<b>44.186</b>	<b>45.134</b>	<b>46.516</b>	<b>45.935</b>	<b>(581)</b>	<b>-1,2%</b>

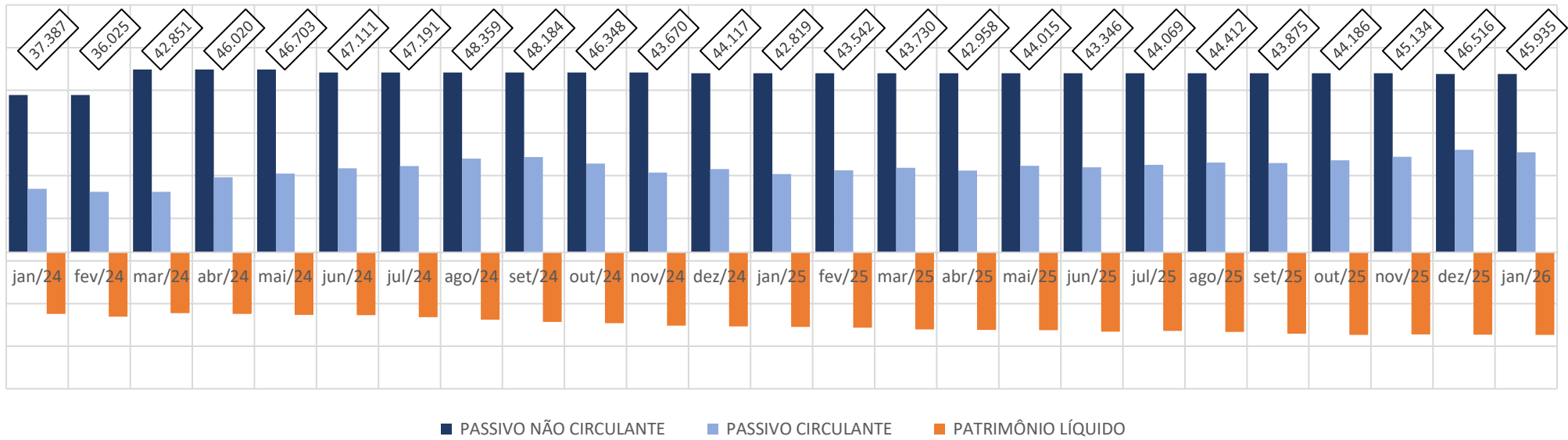
### Considerações:

Em janeiro de 2026 o grupo de contas do Passivo Circulante apresentou redução de R\$ 558 mil em relação ao mês anterior, influenciado pelo movimento nas contas Fornecedores e Empréstimos e Financiamentos.

O Passivo Não Circulante não apresentou variação em relação ao mês anterior.

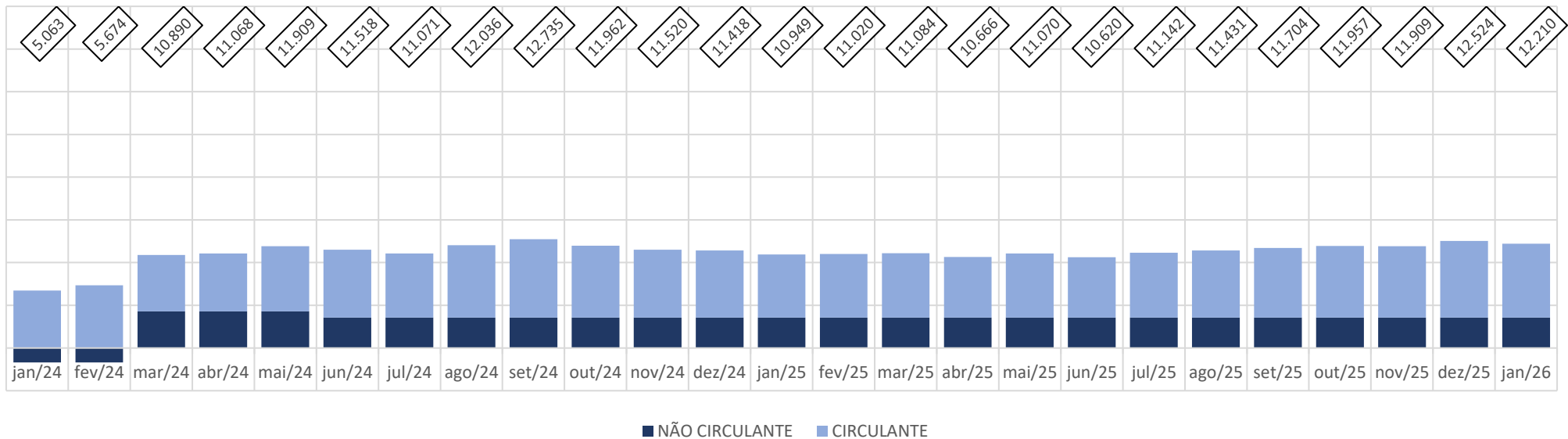
A variação que ocorre no Patrimônio Líquido é gerada pelo Resultado Líquido do Exercício apresentada no Demonstrativo de Resultado do Exercício (DRE).

### PASSIVO - em milhares de R\$



■ PASSIVO NÃO CIRCULANTE    ■ PASSIVO CIRCULANTE    ■ PATRIMÔNIO LÍQUIDO

### EMPRESTIMOS E FINANCIAMENTOS - em milhares de R\$



■ NÃO CIRCULANTE    ■ CIRCULANTE

### 4.1.3 Demonstrativo de Resultado do Período

Em milhares de R\$														Variação Mês Anterior	
Demonstrativo de Resultado do Exercício Mensal	01/2025	02/2025	03/2025	04/2025	05/2025	06/2025	07/2025	08/2025	09/2025	10/2025	11/2025	12/2025	01/2026	jan/26-dez/25	%AH
RECEITA BRUTA DE VENDAS	6.661	6.283	6.434	6.474	7.525	6.136	7.653	6.387	6.864	7.509	6.848	8.774	6.584	(2.190)	-25,0%
IMPOSTOS SOBRE VENDAS	(175)	(177)	(160)	(183)	(200)	(165)	(253)	(178)	(183)	(191)	(142)	(229)	(165)	64	28,0%
DEVOLUÇÕES SOBRE VENDAS	(112)	(42)	(59)	(61)	(101)	(58)	(63)	(44)	(126)	(53)	(490)	(248)	(105)	142	57,4%
RECEITA OPERACIONAL LÍQUIDA	6.374	6.064	6.216	6.231	7.224	5.912	7.337	6.166	6.555	7.265	6.215	8.297	6.313	(1.984)	-23,9%
CUSTOS DOS PRODUTOS VENDIDOS	(5.650)	(5.264)	(5.622)	(5.497)	(6.342)	(5.311)	(6.148)	(5.328)	(5.895)	(6.497)	(5.478)	(7.378)	(5.305)	2.073	28,1%
% sobre ROL	-88,6%	-86,8%	-90,4%	-88,2%	-87,8%	-89,8%	-83,8%	-86,4%	-89,9%	-89,4%	-88,1%	-88,9%	-84,0%		
RESULTADO BRUTO OPERACIONAL	724	800	594	734	882	601	1.189	838	660	768	737	920	1.009	89	9,7%
DESPESAS (RECEITAS) OPERACIONAIS	(744)	(889)	(842)	(722)	(834)	(831)	(897)	(950)	(883)	(972)	(886)	(914)	(882)	31	3,4%
% sobre ROL	-11,7%	-14,7%	-13,5%	-11,6%	-11,5%	-14,1%	-12,2%	-15,4%	-13,5%	-13,4%	-14,2%	-11,0%	-14,0%		
DESPESAS COM VENDAS	(116)	(98)	(92)	(74)	(131)	(102)	(117)	(110)	(108)	(114)	(118)	(103)	(99)	4	4,3%
DESPESAS ADMINISTRATIVAS	(612)	(776)	(744)	(644)	(826)	(718)	(770)	(831)	(751)	(847)	(761)	(817)	(776)	41	5,0%
DESPESAS TRIBUTÁRIAS	(15)	(16)	(6)	(15)	(9)	(10)	(10)	(9)	(18)	(11)	(7)	(13)	(8)	5	41,2%
OUTRAS RECEITAS E DESPESAS OPERACIONAIS	0	0	0	11	131	(1)	-	-	(5)	-	-	20	-	(20)	-100,0%
RESULTADO ANTES DAS RECEITAS E DESPESAS FINANCEIRAS	(20)	(89)	(248)	11	48	(230)	292	(112)	(223)	(204)	(148)	6	126	120	2032,6%
% sobre ROL	-0,3%	-1,5%	-4,0%	0,2%	0,7%	-3,9%	4,0%	-1,8%	-3,4%	-2,8%	-2,4%	0,1%	2,0%		
RECEITAS FINANCEIRAS	19	11	5	81	17	13	12	4	12	6	4	10	25	15	146,3%
DESPESAS FINANCEIRAS	(113)	(103)	(119)	(164)	(126)	(116)	(135)	(122)	(186)	(149)	(140)	(175)	(174)	1	0,4%
RESULTADO ANTES DO IRPJ E CSLL	(114)	(181)	(361)	(73)	(61)	(333)	168	(231)	(397)	(347)	(285)	(159)	(23)	136	85,8%
% sobre ROL	-1,8%	-3,0%	-5,8%	-1,2%	-0,8%	-5,6%	2,3%	-3,7%	-6,1%	-4,8%	-4,6%	-1,9%	-0,4%		
CSLL	-	-	-	-	-	-	-	-	-	-	-	-	-	-	0,0%
IRPJ	-	-	-	-	-	-	-	-	-	-	-	-	-	-	0,0%
RESULTADO LÍQUIDO DO EXERCÍCIO	(114)	(181)	(361)	(73)	(61)	(333)	168	(231)	(397)	(347)	(285)	(159)	(23)	136	85,8%
% sobre ROL	-1,8%	-3,0%	-5,8%	-1,2%	-0,8%	-5,6%	2,3%	-3,7%	-6,1%	-4,8%	-4,6%	-1,9%	-0,4%		

#### Considerações:

Em janeiro de 2026 a Recuperanda apresentou Receita Bruta de Vendas em R\$ 6,6 milhões, e redução de 23,9% na Receita Operacional Líquida em relação ao mês anterior.

Registrou redução de 28,1% nos Custos dos Produtos Vendidos

O Resultado Líquido do Exercício apresentou prejuízo de R\$ 23 mil.



Av. Iguaçu, 2820, sala 1001, 10º andar – Água Verde – CEP 80.240-031 – Curitiba/PR  
Av. Paulista, 1439, 1º andar, conjunto 12 – Bela Vista – CEP 01.311-926 – São Paulo/SP  
Rua Antônio Albuquerque, 330, 8º andar – Savassi – CEP 30.112-010 – Belo Horizonte/MG  
Rua Mostardeiro, 777, sala 1401 - Independência – CEP 90.430-001 – Porto Alegre/RS  
Av. Trompowsky, 354, sala 501, Centro CEP 88.015-300 – Florianópolis/SC  
[www.credibilita.com.br](http://www.credibilita.com.br) – [contato@credibilita.adv.br](mailto:contato@credibilita.adv.br) – Tel (41) 3242-9009