

Competência:
dezembro de 2025



Relatório Mensal de Atividade

Recuperação Judicial da Empresa:

FRIGORÍFICO CORELLA LTDA

CONSIDERAÇÕES INICIAIS

Excelentíssimo Senhor Doutor Juiz de Direito da Vara de Recuperação Judicial e Falência da Comarca de Vitória – Estado do Espírito Santo.

Processo n.º 5012090-78.2023.8.08.0024

A Credibilità Administração Judicial e Serviços Ltda, nomeada Administradora Judicial nos citados autos, vem, respeitosamente, à presença de Vossa Excelência, apresentar o Relatório Mensal de Atividades da Recuperanda:

- FRIGORÍFICO CORELLA LTDA.

Este relatório, denominado “**Relatório Mensal de Atividades - RMA**”, foi elaborado com as informações quantitativas e qualitativas fornecidas pela Recuperanda, a qual responde pela veracidade e exatidão das informações encaminhadas, referentes às análises do mês de **dezembro de 2025**.

Tem como objetivo:

- Fornecer informações sobre as atividades econômicas da Recuperanda;
- Apresentar informações financeiras e econômicas.

Com relação às informações contidas neste documento, a Administradora Judicial fica à disposição para prestar esclarecimentos adicionais.

Atenciosamente,

Credibilità Administração Judicial e Serviços Ltda.

GLOSSÁRIO

AC - Ativo Circulante

ACF - Ativo Circulante Financeiro

ACO - Ativo Circulante Operacional

A.H. – Análise Horizontal

AJ - Administrador Judicial

ANC - Ativo Não Circulante

A.V. – Análise Vertical

BP - Balanço Patrimonial

DRE - Demonstrativo de Resultado do Exercício

EBITDA - Earnings Before Interest, Taxes, Depreciation and Amortization Ou Lucro

Antes dos Juros, Impostos, Depreciação e Amortização.

IFs - Instituições Financeiras

LL - Lucro Líquido

LO - Lucro Operacional

PC - Passivo Circulante

PCF - Passivo Circulante Financeiro

PCO - Passivo Circulante Operacional

PL - Patrimônio Líquido

PNC - Passivo Não Circulante

RJ - Recuperação Judicial

RL - Receita Líquida

ROL - Receita Operacional Líquida ou Receita Líquidas de Vendas

ÍNDICE

1	EMPRESAS DO GRUPO EM RECUPERAÇÃO JUDICIAL.....	4
1.1	ESTRUTURA SOCIETÁRIA.....	4
2	RESUMO DAS ATIVIDADES OPERACIONAIS.....	5
2.1	COLABORADORES	5
2.2	FATURAMENTO.....	6
3	RELAÇÃO DE CREDORES.....	7
4	ANÁLISE DOS DADOS CONTÁBEIS E INFORMAÇÕES FINANCEIRAS.....	8
4.1	DEMONSTRAÇÕES FINANCEIRAS.....	8
4.1.1	ATIVO	8
4.1.2	PASSIVO	10
4.1.3	DEMONSTRATIVO DE RESULTADO DO PERÍODO	12

1 EMPRESAS DO GRUPO EM RECUPERAÇÃO JUDICIAL

1.1 Estrutura Societária

Frigorífico Corella Ltda

Nome	Qualificação	Nome Representante Legal	Qualificação Representante Legal
Edvaldo Silveira Patez	49-Sócio-Administrador	-	-
Edvaldo Silveira Patez Junior	49-Sócio-Administrador	-	-

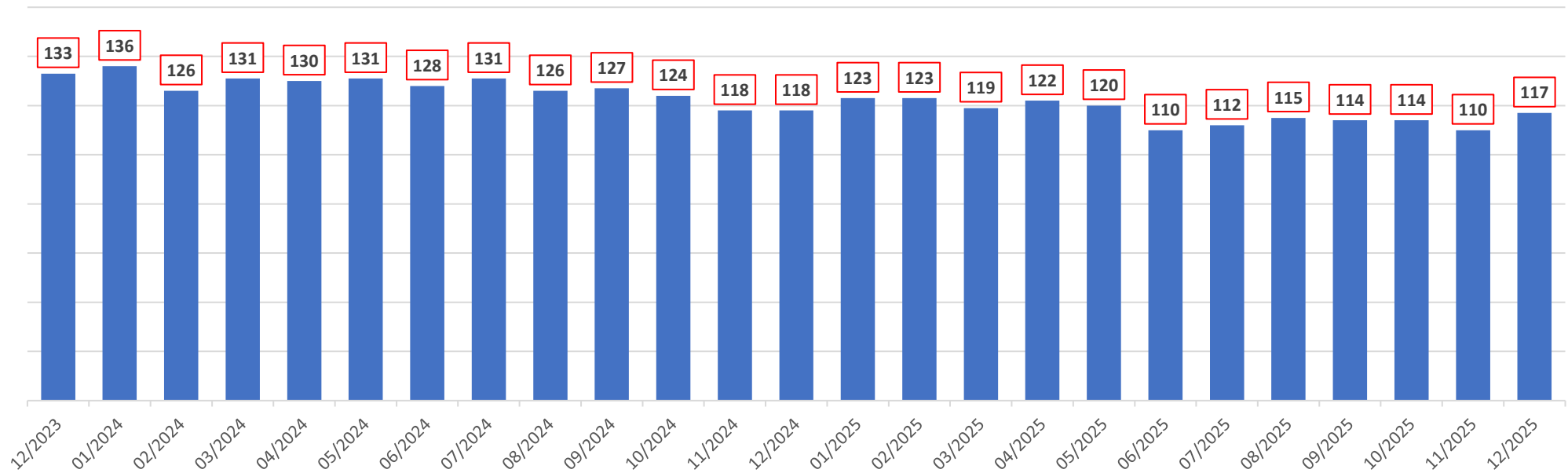
Fonte: Site da Receita Federal, em 05/06/2023.

2 RESUMO DAS ATIVIDADES OPERACIONAIS

2.1 Colaboradores

No mês de dezembro de 2025, a Recuperanda apresentou **117** colaboradores ativos na folha de pagamento.

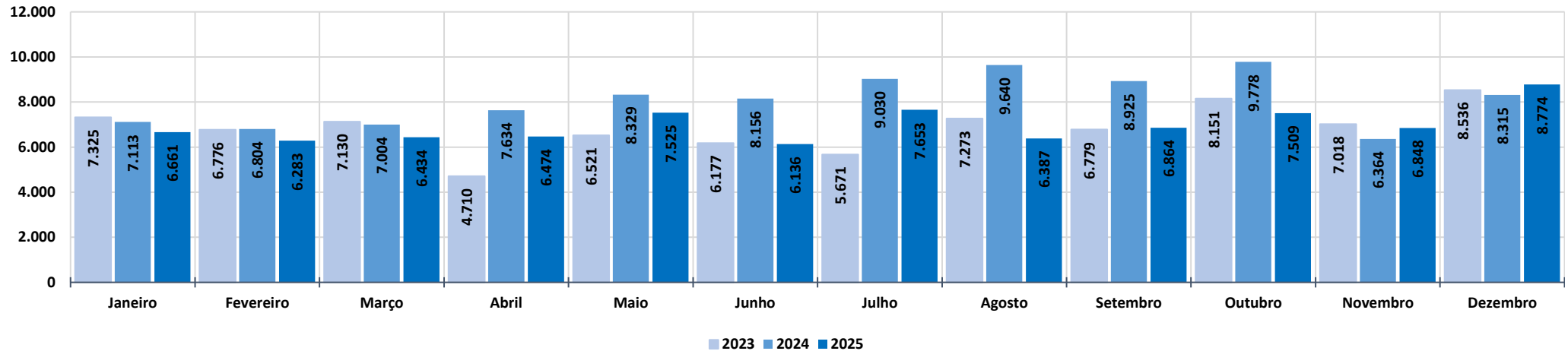
Quadro de Colaboradores



2.2 Faturamento

O gráfico abaixo representa o faturamento bruto histórico da Recuperanda que em dezembro de 2025 apresentou o valor de R\$ 8,7 milhões, com aumento de 28,1% comparado ao mês anterior.

Faturamento Mensal - em milhares de R\$



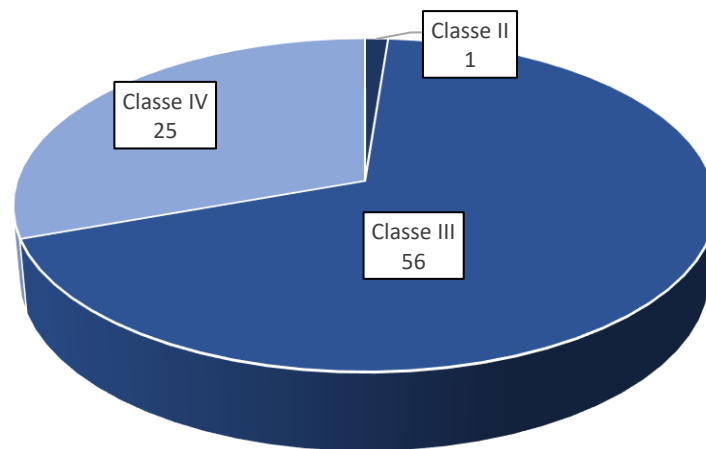
Faturamento Mensal	2023	A.V.%	2024	A.V.%	A.H%	2025	A.V.%	A.H%
Janeiro	7.325	-94,5%	7.113	-16,7%	-2,9%	6.661	-19,9%	-6,4%
Fevereiro	6.776	-7,5%	6.804	-4,4%	0,4%	6.283	-5,7%	-7,7%
Março	7.130	5,2%	7.004	2,9%	-1,8%	6.434	2,4%	-8,1%
Abril	4.710	-33,9%	7.634	9,0%	62,1%	6.474	0,6%	-15,2%
Mai	6.521	38,4%	8.329	9,1%	27,7%	7.525	16,2%	-9,6%
Junho	6.177	-5,3%	8.156	-2,1%	32,0%	6.136	-18,5%	-24,8%
Julho	5.671	-8,2%	9.030	10,7%	59,2%	7.653	24,7%	-15,2%
Agosto	7.273	28,3%	9.640	6,8%	32,5%	6.387	-16,5%	-33,7%
Setembro	6.779	-6,8%	8.925	-7,4%	31,7%	6.864	7,5%	-23,1%
Outubro	8.151	20,2%	9.778	9,6%	20,0%	7.509	9,4%	-23,2%
Novembro	7.018	-13,9%	6.364	-34,9%	-9,3%	6.848	-8,8%	7,6%
Dezembro	8.536	21,6%	8.315	30,7%	-2,6%	8.774	28,1%	5,5%
Total Anual	82.066		97.092			83.549		
Média Mensal	6.839		8.091		18,3%	6.962		-13,9%

3 RELAÇÃO DE CREDORES

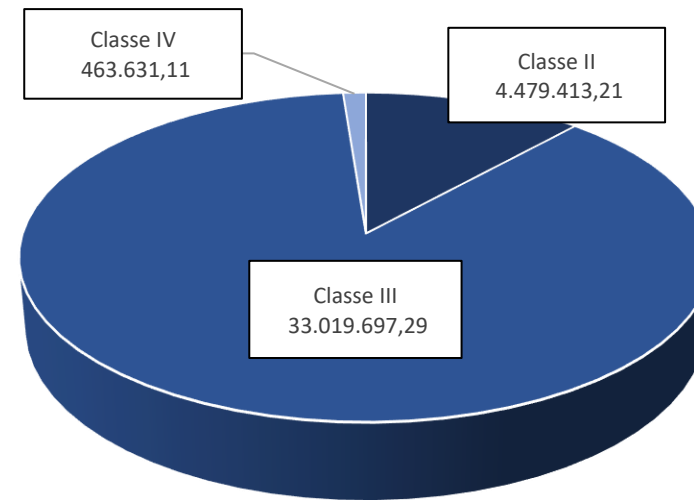
No dia 10/11/2023, foi publicado no DJe o edital em que constou a lista de credores alusiva ao art. 7º, §2º da Lei n.º 11.101/2005 (id 33707751), relacionando 82 credores pelo valor total de R\$ 37.962.741,61 (trinta e sete milhões novecentos e sessenta e dois setecentos e quarenta e um reais e sessenta e um centavos).

Classes	Nome	Credores	Valor da Lista
Classe I	Credores Trabalhista	0	-
Classe II	Credores Garantia Real	1	4.479.413,21
Classe III	Credores Quirografário	56	33.019.697,29
Classe IV	Credores ME e EPP	25	463.631,11
Total Geral		82	37.962.741,61

Credores por Número / Classe



Credores por Valor / Classe



4 ANÁLISE DOS DADOS CONTÁBEIS E INFORMAÇÕES FINANCEIRAS

4.1 Demonstrações Financeiras

4.1.1 Ativo

A seguir apresenta-se as contas do Balanço Patrimonial Ativo – Bens e Direitos:

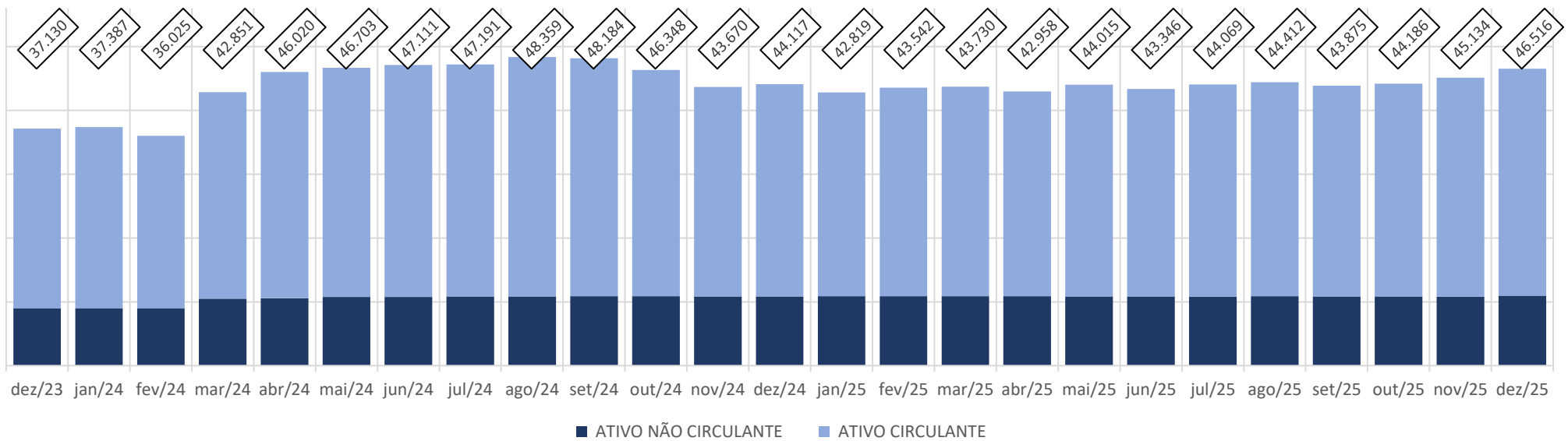
Em milhares de R\$														Variação Mês Anterior	
BALANÇO PATRIMONIAL	12/2024	01/2025	02/2025	03/2025	04/2025	05/2025	06/2025	07/2025	08/2025	09/2025	10/2025	11/2025	12/2025	dez/25-nov/25	%AH
ATIVO CIRCULANTE	33.287	31.954	32.660	32.843	32.087	33.176	32.516	33.277	33.540	33.013	33.340	34.331	35.557	1.226	3,6%
% sobre TOTAL DO ATIVO	75,5%	74,6%	75,0%	75,1%	74,7%	75,4%	75,0%	75,5%	75,5%	75,2%	75,5%	76,1%	76,4%		
DISPONIBILIDADES	408	152	138	150	153	143	166	133	165	194	155	167	216	49	29,3%
CAIXA GERAL	135	135	135	138	133	133	133	132	132	132	132	132	132	0	0,2%
BANCOS CONTA MOVIMENTO	53	17	3	12	20	11	33	1	33	63	23	35	84	49	137,2%
APLICACOES LIQUIDEZ IMEDIATA	220	0	0	0	0	0	0	0	0	0	0	0	0	0	1,7%
DIREITOS REALIZÁVEIS	25.663	24.400	24.772	24.837	24.229	25.464	24.268	25.163	25.016	24.809	25.386	26.181	27.540	1.359	5,2%
CLIENTES	16.809	15.575	15.692	15.760	15.205	16.352	15.090	16.077	15.668	15.552	16.138	16.399	17.474	1.075	6,6%
CONTAS A RECEBER	5.964	5.964	5.964	5.964	5.964	5.964	5.964	5.964	5.964	5.964	5.964	5.964	5.964	-	0,0%
PESSOAS LIGADAS	820	820	820	820	820	820	820	820	820	820	820	820	820	-	0,0%
ADIANTAMENTOS A FORNECEDORES	1.797	1.713	1.826	1.790	1.855	1.941	1.946	1.973	2.165	2.015	2.051	2.099	2.223	124	5,9%
ADIANTAMENTOS A FUNCIONÁRIOS	161	176	182	156	155	160	178	178	179	177	175	174	18	(156)	-89,4%
IMPOSTOS A RECUPERAR	112	152	188	247	131	127	170	51	99	146	103	589	906	316	53,7%
DEPOSITOS JUDICIAIS	-	-	99	99	99	99	99	99	121	134	135	135	135	0	0,0%
ESTOQUES	1.657	1.843	2.193	2.205	2.028	1.898	2.346	2.137	2.525	2.185	1.984	2.178	1.975	(203)	-9,3%
DESPESAS DO EXERCÍCIO SEGUINTE	5.559	5.558	5.558	5.650	5.677	5.671	5.736	5.844	5.834	5.824	5.814	5.804	5.825	20	0,4%
ATIVO NÃO CIRCULANTE	10.829	10.866	10.882	10.888	10.871	10.840	10.830	10.792	10.872	10.862	10.845	10.804	10.959	156	1,4%
% sobre TOTAL DO ATIVO	24,5%	25,4%	25,0%	24,9%	25,3%	24,6%	25,0%	24,5%	24,5%	24,8%	24,5%	23,9%	23,6%		
PESSOAS LIGADAS	309	309	309	309	309	309	309	309	309	309	309	309	309	-	0,0%
TRIBUTOS A RECUPERAR	55	58	58	56	55	53	55	54	56	55	53	51	51	(0)	-0,4%
TÍTULO DE CAPITALIZAÇÃO	15	15	15	15	15	15	-	-	-	-	-	-	-	-	0,0%
DEPÓSITOS JUDICIAIS	-	-	-	-	-	-	-	-	-	-	-	-	-	-	0,0%
CAUÇÃO CONTRATUAL	-	-	-	-	-	-	-	-	-	-	-	-	-	-	0,0%
INVESTIMENTOS	129	129	129	129	140	140	140	140	140	140	140	140	155	16	11,2%
IMOBILIZADO	10.261	10.296	10.315	10.324	10.300	10.272	10.278	10.242	10.322	10.316	10.303	10.265	10.407	142	1,4%
INTANGÍVEL	60	58	56	54	52	51	49	47	44	43	41	39	37	(2)	-4,9%
TOTAL DO ATIVO	44.117	42.819	43.542	43.730	42.958	44.015	43.346	44.069	44.412	43.875	44.186	45.134	46.516	1.382	3,1%

Considerações:

Em dezembro de 2025 o grupo de contas do Ativo Circulante apresentou aumento de R\$ 1,2 milhão em relação ao mês anterior, influenciado pelo movimento na conta “Clientes” e “Impostos a Recuperar”.

O Ativo Não Circulante apresentou aumento de R\$ 156 mil em relação ao mês anterior.

ATIVO - em milhares de R\$



4.1.2 Passivo

A seguir apresenta-se as contas do Balanço Patrimonial Passivo – Obrigações:

Em milhares de R\$														Variação Mês Anterior	
BALANÇO PATRIMONIAL	12/2024	01/2025	02/2025	03/2025	04/2025	05/2025	06/2025	07/2025	08/2025	09/2025	10/2025	11/2025	12/2025	dez/25-nov/25	%AH
PASSIVO CIRCULANTE	19.518	18.342	19.246	19.794	19.182	20.300	19.946	20.502	21.075	20.935	21.592	22.388	24.037	1.649	7,4%
% sobre TOTAL DO PASSIVO	44,2%	42,8%	44,2%	45,3%	44,7%	46,1%	46,0%	46,5%	47,5%	47,7%	48,9%	49,6%	51,7%		
FORNECEDORES	8.076	7.427	8.268	8.236	7.833	8.652	8.287	8.355	8.368	7.824	8.207	8.916	9.763	847	9,5%
EMPRESTIMOS E FINANCIAMENTOS	7.848	7.379	7.450	7.514	7.096	7.500	7.050	7.573	7.861	8.134	8.387	8.339	8.954	615	7,4%
PESSOAS LIGADAS	-	-	-	-	-	-	-	-	-	-	-	-	-	-	0,0%
OBRIGAÇÕES TRABALHISTAS E SOCIAIS	445	309	294	620	644	532	906	156	491	627	454	786	922	136	17,4%
PROVISÕES TRABALHISTAS	538	560	600	621	688	671	662	686	695	717	762	662	517	(145)	-21,9%
OBRIGAÇÕES FISCAIS E TRIBUTÁRIAS	512	565	538	679	757	804	900	1.590	1.520	1.413	1.444	1.453	1.740	288	19,8%
ADIANTAMENTO DE CLIENTES	5	9	3	32	71	48	48	48	48	128	245	139	48	(91)	-65,5%
FATURAMENTO ENTREGA FUTURA	1.903	1.903	1.903	1.903	1.903	1.903	1.903	1.903	1.903	1.903	1.903	1.903	1.903	-	0,0%
OUTRAS OBRIGAÇÕES	190	190	190	190	190	190	190	190	190	190	190	190	190	-	0,0%
PASSIVO NÃO CIRCULANTE	41.976	41.976	41.976	41.976	41.976	41.976	41.976	41.976	41.976	41.976	41.976	41.976	41.799	(177)	-0,4%
% sobre TOTAL DO PASSIVO	95,1%	98,0%	96,4%	96,0%	97,7%	95,4%	96,8%	95,3%	94,5%	95,7%	95,0%	93,0%	89,9%		
EMPRÉSTIMOS E FINANCIAMENTOS	3.570	3.570	3.570	3.570	3.570	3.570	3.570	3.570	3.570	3.570	3.570	3.570	3.570	-	0,0%
PESSOAS LIGADAS	-	-	-	-	-	-	-	-	-	-	-	-	-	-	0,0%
OBRIGAÇÕES FISCAIS E TRIBUTÁRIAS	-	-	-	-	-	-	-	-	-	-	-	-	-	-	0,0%
OBRIGAÇÕES TRABALHISTAS E SOCIAIS	443	443	443	443	443	443	443	443	443	443	443	443	266	(177)	-40,0%
CRÉDITOS RECUPERAÇÃO JUDICIAL	37.963	37.963	37.963	37.963	37.963	37.963	37.963	37.963	37.963	37.963	37.963	37.963	37.963	-	0,0%
PATRIMONIO LIQUIDO	(17.377)	(17.499)	(17.680)	(18.040)	(18.200)	(18.261)	(18.576)	(18.409)	(18.640)	(19.036)	(19.383)	(19.230)	(19.320)	(91)	-0,5%
% sobre TOTAL DO PASSIVO	-39,4%	-40,9%	-40,6%	-41,3%	-42,4%	-41,5%	-42,9%	-41,8%	-42,0%	-43,4%	-43,9%	-42,6%	-41,5%		
CAPITAL SOCIAL	237	237	237	237	237	237	237	237	237	237	237	237	237	-	0,0%
RESERVAS DE CAPITAL	400	400	400	400	400	400	400	400	400	400	400	400	400	-	0,0%
RESERVAS DE LUCROS	(19)	(19)	(19)	(19)	(19)	(19)	(19)	(19)	(19)	(19)	(19)	(19)	(19)	-	0,0%
AJUSTES DE AVALIAÇÃO PATRIMONIAL	5.544	5.544	5.544	5.544	5.544	5.544	5.544	5.544	5.544	5.544	5.544	5.544	5.544	-	0,0%
RESULTADOS ACUMULADOS	(18.684)	(23.547)	(23.547)	(23.546)	(23.634)	(23.634)	(23.616)	(23.616)	(23.616)	(23.616)	(23.616)	(23.178)	(23.110)	68	0,3%
RESULTADO DO EXERCÍCIO	(4.855)	(114)	(294)	(655)	(728)	(789)	(1.122)	(955)	(1.185)	(1.582)	(1.928)	(2.214)	(2.372)	(159)	-7,2%
TOTAL DO PASSIVO	44.117	42.819	43.542	43.730	42.958	44.015	43.346	44.069	44.412	43.875	44.186	45.134	46.516	1.382	3,1%

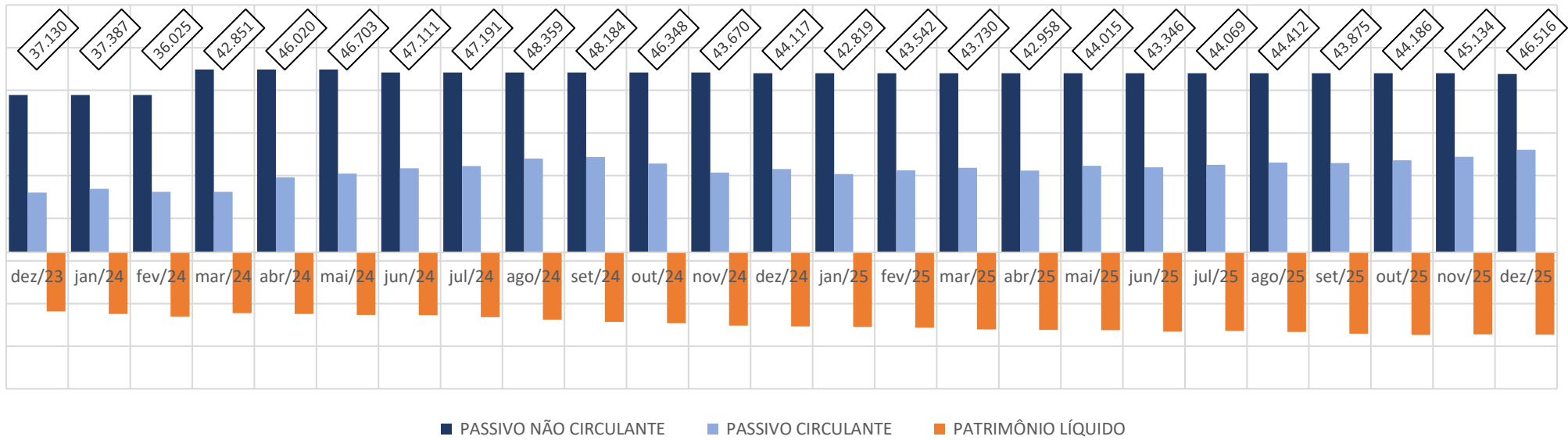
Considerações:

Em dezembro de 2025 o grupo de contas do Passivo Circulante apresentou aumento de R\$ 1,6 milhão em relação ao mês anterior, influenciado pela conta “Fornecedores” e “Empréstimos e Financiamentos”.

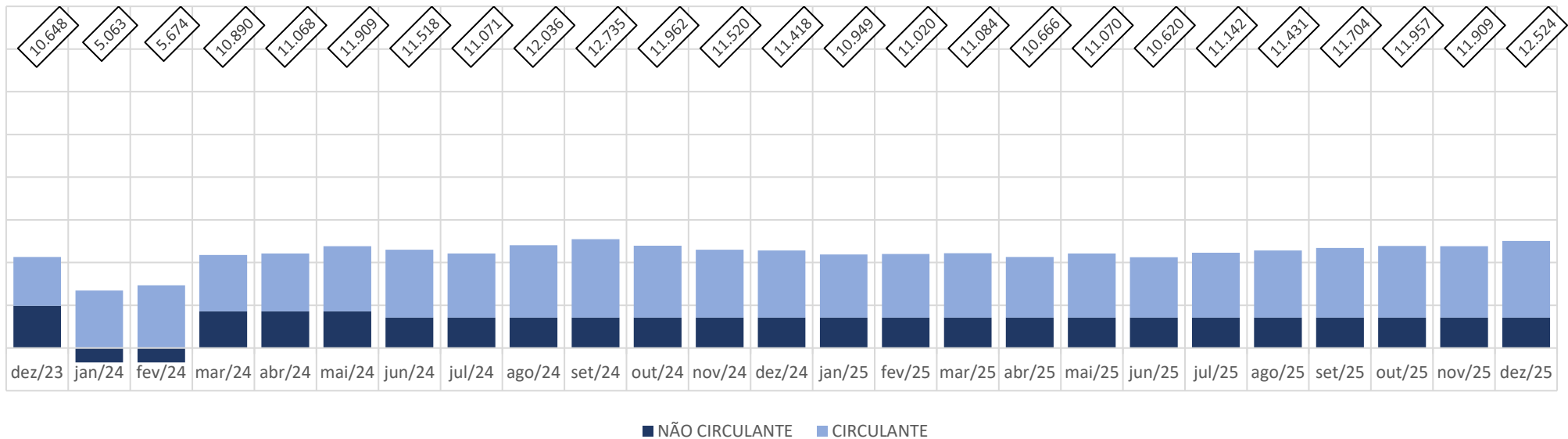
O Passivo Não Circulante apresentou redução de R\$ 177 mil em relação ao mês anterior.

A variação que ocorre no Patrimônio Líquido é gerada pelo Resultado Líquido do Exercício apresentada no Demonstrativo de Resultado do Exercício (DRE).

PASSIVO - em milhares de R\$



EMPRESTIMOS E FINANCIAMENTOS - em milhares de R\$



4.1.3 Demonstrativo de Resultado do Período

Em milhares de R\$														Variação Mês Anterior	
Demonstrativo de Resultado do Exercício Mensal	12/2024	01/2025	02/2025	03/2025	04/2025	05/2025	06/2025	07/2025	08/2025	09/2025	10/2025	11/2025	12/2025	dez/25-nov/25	%AH
RECEITA BRUTA DE VENDAS	8.315	6.661	6.283	6.434	6.474	7.525	6.136	7.653	6.387	6.864	7.509	6.848	8.774	1.927	28,1%
IMPOSTOS SOBRE VENDAS	(231)	(175)	(177)	(160)	(183)	(200)	(165)	(253)	(178)	(183)	(191)	(142)	(229)	(87)	-61,5%
DEVOLUÇÕES SOBRE VENDAS	(275)	(112)	(42)	(59)	(61)	(101)	(58)	(63)	(44)	(126)	(53)	(490)	(248)	242	49,5%
RECEITA OPERACIONAL LÍQUIDA	7.809	6.374	6.064	6.216	6.231	7.224	5.912	7.337	6.166	6.555	7.265	6.215	8.297	2.082	33,5%
CUSTOS DOS PRODUTOS VENDIDOS	(6.962)	(5.650)	(5.264)	(5.622)	(5.497)	(6.342)	(5.311)	(6.148)	(5.328)	(5.895)	(6.497)	(5.478)	(7.378)	(1.899)	-34,7%
% sobre ROL	-89,2%	-88,6%	-86,8%	-90,4%	-88,2%	-87,8%	-89,8%	-83,8%	-86,4%	-89,9%	-89,4%	-88,1%	-88,9%		
RESULTADO BRUTO OPERACIONAL	847	724	800	594	734	882	601	1.189	838	660	768	737	920	182	24,8%
DESPESAS (RECEITAS) OPERACIONAIS	(956)	(744)	(889)	(842)	(722)	(834)	(831)	(897)	(950)	(883)	(972)	(886)	(914)	(28)	-3,2%
% sobre ROL	-12,2%	-11,7%	-14,7%	-13,5%	-11,6%	-11,5%	-14,1%	-12,2%	-15,4%	-13,5%	-13,4%	-14,2%	-11,0%		
DESPESAS COM VENDAS	(141)	(116)	(98)	(92)	(74)	(131)	(102)	(117)	(110)	(108)	(114)	(118)	(103)	14	12,0%
DESPESAS ADMINISTRATIVAS	(818)	(612)	(776)	(744)	(644)	(826)	(718)	(770)	(831)	(751)	(847)	(761)	(817)	(56)	-7,3%
DESPESAS TRIBUTÁRIAS	(9)	(15)	(16)	(6)	(15)	(9)	(10)	(10)	(9)	(18)	(11)	(7)	(13)	(6)	-82,6%
OUTRAS RECEITAS E DESPESAS OPERACIONAIS	12	0	0	0	11	131	(1)	-	-	(5)	-	-	20	20	100,0%
RESULTADO ANTES DAS RECEITAS E DESPESAS FINANCEIRAS	(109)	(20)	(89)	(248)	11	48	(230)	292	(112)	(223)	(204)	(148)	6	154	104,0%
% sobre ROL	-1,4%	-0,3%	-1,5%	-4,0%	0,2%	0,7%	-3,9%	4,0%	-1,8%	-3,4%	-2,8%	-2,4%	0,1%		
RECEITAS FINANCEIRAS	23	19	11	5	81	17	13	12	4	12	6	4	10	7	190,3%
DESPESAS FINANCEIRAS	(118)	(113)	(103)	(119)	(164)	(126)	(116)	(135)	(122)	(186)	(149)	(140)	(175)	(35)	-24,7%
RESULTADO ANTES DO IRPJ E CSLL	(204)	(114)	(181)	(361)	(73)	(61)	(333)	168	(231)	(397)	(347)	(285)	(159)	127	44,4%
% sobre ROL	-2,6%	-1,8%	-3,0%	-5,8%	-1,2%	-0,8%	-5,6%	2,3%	-3,7%	-6,1%	-4,8%	-4,6%	-1,9%		
CSLL	-	-	-	-	-	-	-	-	-	-	-	-	-	-	0,0%
IRPJ	-	-	-	-	-	-	-	-	-	-	-	-	-	-	0,0%
RESULTADO LÍQUIDO DO EXERCÍCIO	(204)	(114)	(181)	(361)	(73)	(61)	(333)	168	(231)	(397)	(347)	(285)	(159)	127	44,4%
% sobre ROL	-2,6%	-1,8%	-3,0%	-5,8%	-1,2%	-0,8%	-5,6%	2,3%	-3,7%	-6,1%	-4,8%	-4,6%	-1,9%		

Considerações:

Em dezembro de 2025 a Recuperanda apresentou Receita Bruta de Vendas em R\$ 8,7 milhões, e aumento de 33,5% na Receita Operacional Líquida em relação ao mês anterior.

O Resultado Líquido do Exercício apresentou prejuízo de R\$ 159 mil.



Av. Iguaçu, 2820, sala 1001, 10º andar – Água Verde – CEP 80.240-031 – Curitiba/PR
Av. Paulista, 1439, 1º andar, conjunto 12 – Bela Vista – CEP 01.311-926 – São Paulo/SP
Rua Antônio Albuquerque, 330, 8º andar – Savassi – CEP 30.112-010 – Belo Horizonte/MG
Rua Mostardeiro, 777, sala 1401 - Independência – CEP 90.430-001 – Porto Alegre/RS
Av. Trompowsky, 354, sala 501, Centro CEP 88.015-300 – Florianópolis/SC
www.credibilita.com.br – contato@credibilita.adv.br – Tel (41) 3242-9009