Competência:
agosto de 2023

CREDIBILITÀ
ADMINISTRAÇÕES JUDICIAIS

Relatório Mensal de Atividade

Recuperação Judicial da Empresa:

FRIGORÍFICO CORELLA LTDA

CONSIDERAÇÕES INICIAIS

Excelentíssimo Senhor Doutor Juíz de Direito da Vara de Recuperação Judicial e Falência da Comarca da Capital – Estado do Espírito Santo.

Processo n° 5012090-78.2023.8.08.0024

A Credibilità – Administrações Judiciais, nomeada Administradora Judicial nos citados autos, vem, respeitosamente, à presença de Vossa Excelência, apresentar o Relatório Mensal de Atividades da Recuperanda:

- FRIGORÍFICO CORELLA LTDA.

Este relatório, denominado "**Relatório Mensal de Atividades - RMA**", foi elaborado com as informações quantitativas e qualitativas fornecidas pela Recuperanda, contemplando as análises do mês de **agosto de 2023**.

Tem como objetivo:

- Fornecer informações sobre as atividades econômicas da Recuperanda;
- Apresentar informações financeiras e econômicas;

Com relação às informações contidas neste documento, a Administradora Judicial fica à disposição para prestar esclarecimentos adicionais.

Atenciosamente,

Credibilità Administrações Judiciais

GLOSSÁRIO

AC - Ativo Circulante

ACF - Ativo Circulante Financeiro

ACO - Ativo Circulante Operacional

A.H. – Análise Horizontal

AJ - Administrador Judicial

ANC - Ativo Não Circulante

A.V. – Análise Vertical

BP - Balanço Patrimonial

DRE - Demonstrativo de Resultado do Exercício

EBITDA - Earnings Before Interest, Taxes, Depreciation and Amortization Ou Lucro Antes dos Juros, Impostos, Depreciação e Amortização.

IFs - Instituições Financeiras

LL - Lucro Líquido

LO - Lucro Operacional

PC - Passivo Circulante

PCF - Passivo Circulante Financeiro

PCO - Passivo Circulante Operacional

PL - Patrimônio Líquido

PNC - Passivo Não Circulante

RJ - Recuperação Judicial

RL - Receita Líquida

ROL - Receita Operacional Liquida ou Receita Líquidas de Vendas

ÍNDICE

1 EMPRESAS DO GRUPO EM RECUPERAÇÃO JUDICIAL 4

1.1 ESTRUTURA SOCIETÁRIA 4

2 RESUMO DAS ATIVIDADES OPERACIONAIS 5

2.1 COLABORADORES 5
2.2 FATURAMENTO 6

3 RELAÇÃO DE CREDORES 7

4 ANÁLISE DOS DADOS CONTÁBEIS E INFORMAÇÕES FINANCEIRAS 8

4.1 DEMONSTRAÇÕES FINANCEIRAS 8
4.1.1 ATIVO 8
4.1.2 PASSIVO 10
4.1.3 DEMONSTRATIVO DE RESULTADO DO PERÍODO 14

1 EMPRESAS DO GRUPO EM RECUPERAÇÃO JUDICIAL

1.1 Estrutura Societária

Frigorífico Corella Ltda

Nome	Qualificação	Nome Representante Legal	Qualificação Representante Legal
Edvaldo Silveira Patez	49-Sócio-Administrador	-	-
Edvaldo Silveira Patez Junior	49-Sócio-Administrador	-	-

Fonte: Site da Receita Federal, em 05/06/2023.

2 RESUMO DAS ATIVIDADES OPERACIONAIS

2.1 Colaboradores

No mês de agosto de 2023, a Recuperanda apresentou **139** colaboradores ativos, na folha de pagamento, com **8** admissões e **7** demissões.

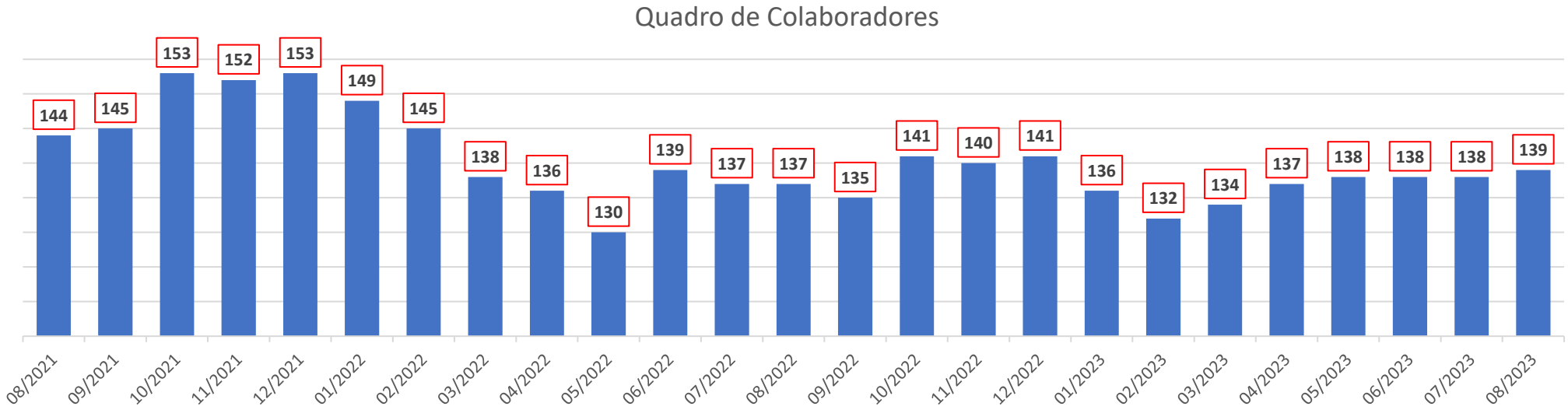

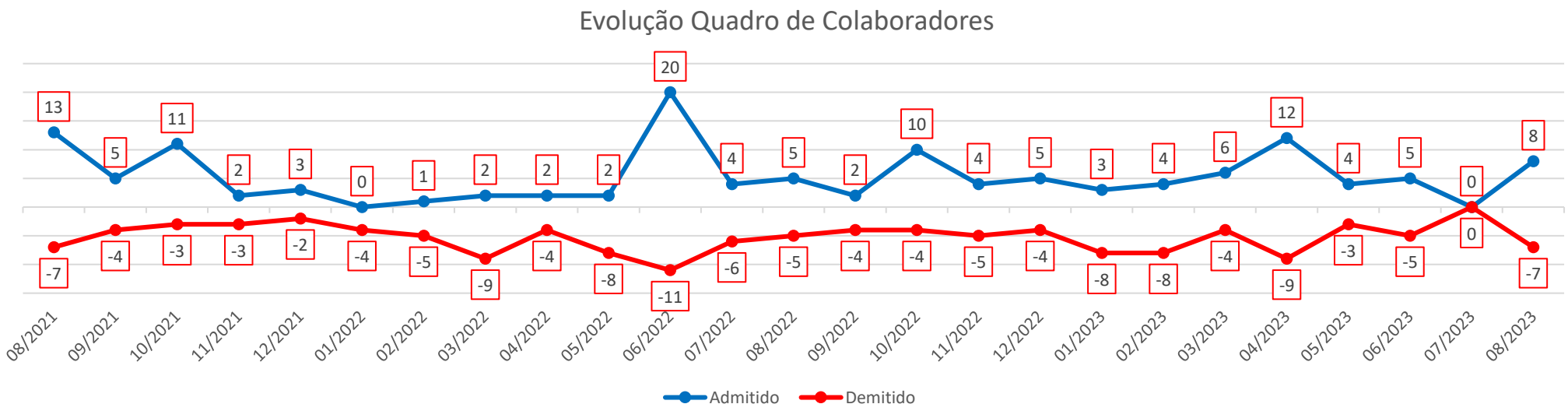

2.2 Faturamento

O gráfico abaixo apresenta o faturamento bruto histórico da Recuperanda que em agosto de 2023 apresentou o valor de R$ 7,3 milhões, com um aumento de 28,3% comparado ao mês anterior.

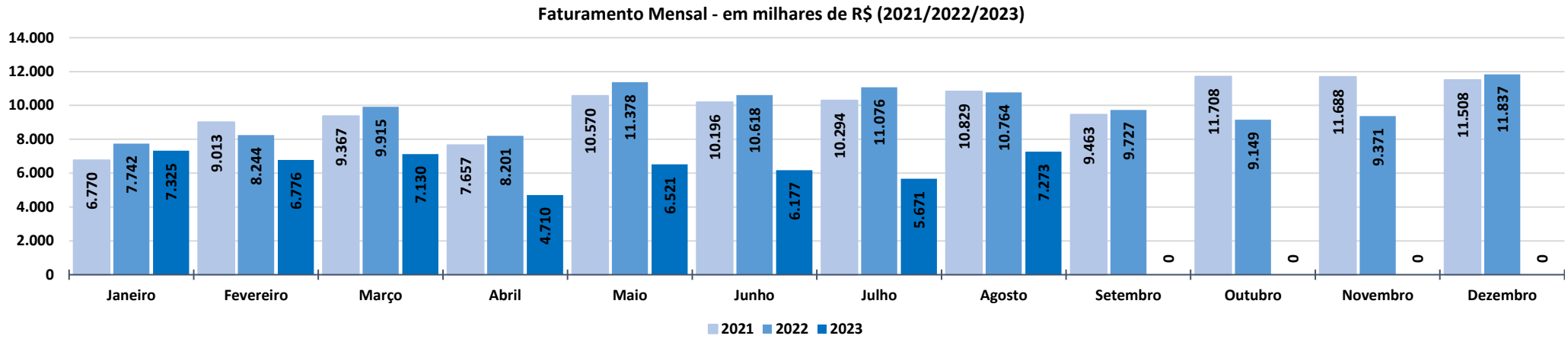

Faturamento Mensal	2021	A.V.%	2022	A.V.%	A.H%	2023	A.V.%	A.H%
Janeiro	6.770	-94,9%	7.742	-32,7%	14,3%	7.325	-38,1%	-5,4%
Fevereiro	9.013	33,1%	8.244	6,5%	-8,5%	6.776	-7,5%	-17,8%
Março	9.367	3,9%	9.915	20,3%	5,9%	7.130	5,2%	-28,1%
Abril	7.657	-18,3%	8.201	-17,3%	7,1%	4.710	-33,9%	-42,6%
Maio	10.570	38,0%	11.378	38,7%	7,6%	6.521	38,4%	-42,7%
Junho	10.196	-3,5%	10.618	-6,7%	4,1%	6.177	-5,3%	-41,8%
Julho	10.294	1,0%	11.076	4,3%	7,6%	5.671	-8,2%	-48,8%
Agosto	10.829	5,2%	10.764	-2,8%	-0,6%	7.273	28,3%	-32,4%
Setembro	9.463	-12,6%	9.727	-9,6%	2,8%	0	0,0%	0,0%
Outubro	11.708	23,7%	9.149	-5,9%	-21,9%	0	0,0%	0,0%
Novembro	11.688	-0,2%	9.371	2,4%	-19,8%	0	0,0%	0,0%
Dezembro	11.508	-1,5%	11.837	26,3%	2,9%	0	0,0%	0,0%
Total Anual	**119.062**		**118.021**			**51.582**		
Média Mensal	**9.922**		**9.835**		**-0,9%**	**6.448**		**-34,4%**

3 RELAÇÃO DE CREDORES

A Recuperanda apresentou a Lista de Credores na data do Protocolo 19/04/2023, relacionando 93 credores, com o valor total de R$ 43.600.087,06 (Quarenta e três milhões, seiscentos mil, oitenta e sete reais e seis centavos).

Classes	Nome	Credores	Valor da Lista
Classe I	Credores Trabalhista	0	-
Classe II	Credores Garantia Real	2	9.211.509,00
Classe III	Credores Quirografário	46	34.163.689,97
Classe IV	Credores ME e EPP	45	224.888,09
Total Geral		**93**	**43.600.087,06**

Credores por Número / Classe

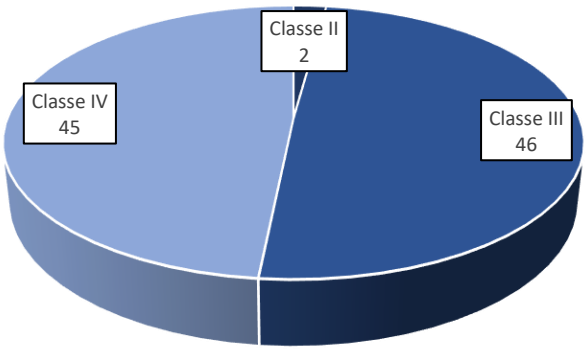

Credores por Valor / Classe

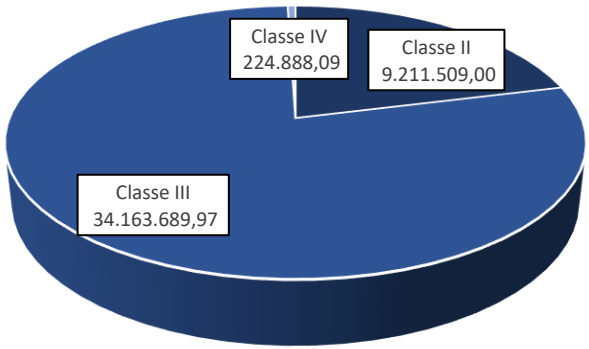

4 ANÁLISE DOS DADOS CONTÁBEIS E INFORMAÇÕES FINANCEIRAS

4.1 Demonstrações Financeiras

4.1.1 Ativo

A seguir apresenta-se as contas do Balanço Patrimonial Ativo – Bens e Direitos:

Em milhares de R$														Variação Mês Anterior	
BALANÇO PATRIMONIAL	08/2022	09/2022	10/2022	11/2022	12/2022	01/2023	02/2023	03/2023	04/2023	05/2023	06/2023	07/2023	08/2023	ago/23-jul/23	%AH
ATIVO CIRCULANTE	**21.887**	**20.660**	**21.416**	**22.581**	**17.121**	**17.675**	**20.153**	**17.158**	**16.521**	**26.016**	**23.320**	**24.489**	**24.721**	**232**	**0,9%**
% sobre TOTAL DO ATIVO	68,1%	66,9%	67,8%	69,5%	63,7%	64,6%	67,6%	64,8%	63,2%	73,1%	71,5%	72,6%	72,9%		
DISPONIBILIDADES	**451**	**258**	**414**	**1.190**	**401**	**249**	**793**	**1.041**	**562**	**1.929**	**1.262**	**487**	**915**	**428**	**87,9%**
CAIXA GERAL	203	184	278	463	118	118	203	108	47	120	140	134	129	(6)	-4,2%
BANCOS CONTA MOVIMENTO	233	61	136	727	283	131	590	787	221	1.514	828	228	785	557	244,6%
APLICACOES LIQUIDEZ IMEDIATA	15	12	0	-	-	-	-	145	294	294	295	125	2	(123)	-98,5%
DIREITOS REALIZÁVEIS	**18.420**	**17.840**	**17.605**	**18.027**	**13.893**	**15.081**	**17.038**	**13.113**	**13.372**	**21.278**	**19.796**	**20.856**	**21.539**	**683**	**3,3%**
CLIENTES	15.748	15.172	14.932	15.243	11.034	11.817	13.747	9.750	9.846	12.010	10.948	11.982	12.861	879	7,3%
CONTAS A RECEBER	-	-	-	-	-	-	-	-	-	5.500	6.014	5.964	5.964	-	0,0%
PESSOAS LIGADAS	847	870	870	870	870	870	870	870	870	870	870	870	870	-	0,0%
ADIANTAMENTOS A FORNECEDORES	1.506	1.492	1.489	1.485	1.676	1.702	1.733	1.759	1.836	2.006	1.657	1.740	1.549	(191)	-11,0%
ADIANTAMENTOS A FUNCIONÁRIOS	18	6	16	133	16	398	396	445	533	609	21	17	14	(3)	-17,0%
IMPOSTOS A RECUPERAR	301	300	298	297	296	294	291	289	287	284	286	284	281	(2)	-0,8%
ESTOQUES	**2.416**	**1.964**	**2.803**	**2.772**	**2.239**	**1.759**	**1.740**	**2.426**	**2.013**	**2.237**	**1.691**	**2.578**	**1.700**	**(877)**	**-34,0%**
DESPESAS DO EXERCÍCIO SEGUINTE	**600**	**597**	**594**	**592**	**589**	**585**	**582**	**578**	**574**	**572**	**570**	**568**	**566**	**(2)**	**-0,4%**
ATIVO NÃO CIRCULANTE	**10.230**	**10.213**	**10.156**	**9.912**	**9.762,58567**	**9.702**	**9.651**	**9.310**	**9.617**	**9.586**	**9.304**	**9.239**	**9.212**	**(27)**	**-0,3%**
% sobre TOTAL DO ATIVO	31,9%	33,1%	32,2%	30,5%	36,3%	35,4%	32,4%	35,2%	36,8%	26,9%	28,5%	27,4%	27,1%		
PESSOAS LIGADAS	**409**	**409**	**409**	**409**	**309**	**309**	**309**	**309**	**309**	**309**	**309**	**309**	**309**	**-**	**0,0%**
TÍTULO DE CAPITALIZAÇÃO	**12**	**13**	**13**	**13**	**14**	**14**	**14**	**15**	**15**	**15**	**15**	**15**	**15**	**-**	**0,0%**
DEPÓSITOS JUDICIAIS	**14**	**14**	**14**	**14**	**14**	**14**	**19**	**19**	**290**	**275**	**4**	**-**	**-**	**-**	**0,0%**
CAUÇÃO CONTRATUAL	**7**	**7**	**7**	**7**	**7**	**7**	**7**	**7**	**7**	**7**	**7**	**7**	**7**	**-**	**0,0%**
INVESTIMENTOS	**4.604**	**4.604**	**4.604**	**4.604**	**4.609**	**4.609**	**4.609**	**4.609**	**4.609**	**4.633**	**4.633**	**4.633**	**4.633**	**-**	**0,0%**
IMOBILIZADO	**5.099**	**5.083**	**5.026**	**4.782**	**4.729**	**4.663**	**4.607**	**4.267**	**4.304**	**4.263**	**4.253**	**4.187**	**4.161**	**(26)**	**-0,6%**
INTANGÍVEL	**85**	**84**	**84**	**83**	**82**	**87**	**86**	**85**	**84**	**83**	**83**	**88**	**87**	**(1)**	**-1,0%**
TOTAL DO ATIVO	**32.117**	**30.873**	**31.572**	**32.492**	**26.883**	**27.376**	**29.804**	**26.468**	**26.138**	**35.602**	**32.624**	**33.728**	**33.933**	**205**	**0,6%**

Considerações:

Em agosto de 2023 o grupo de contas do Ativo Circulante apresentou aumento de R$ 232 mil, em relação ao mês anterior, influenciado principalmente pelas contas de Bancos Conta Movimento, Clientes e Estoques.

O Ativo Não Circulante apresentou redução de R$ 27 mil, em relação ao mês anterior.

ATIVO - em milhares de R$

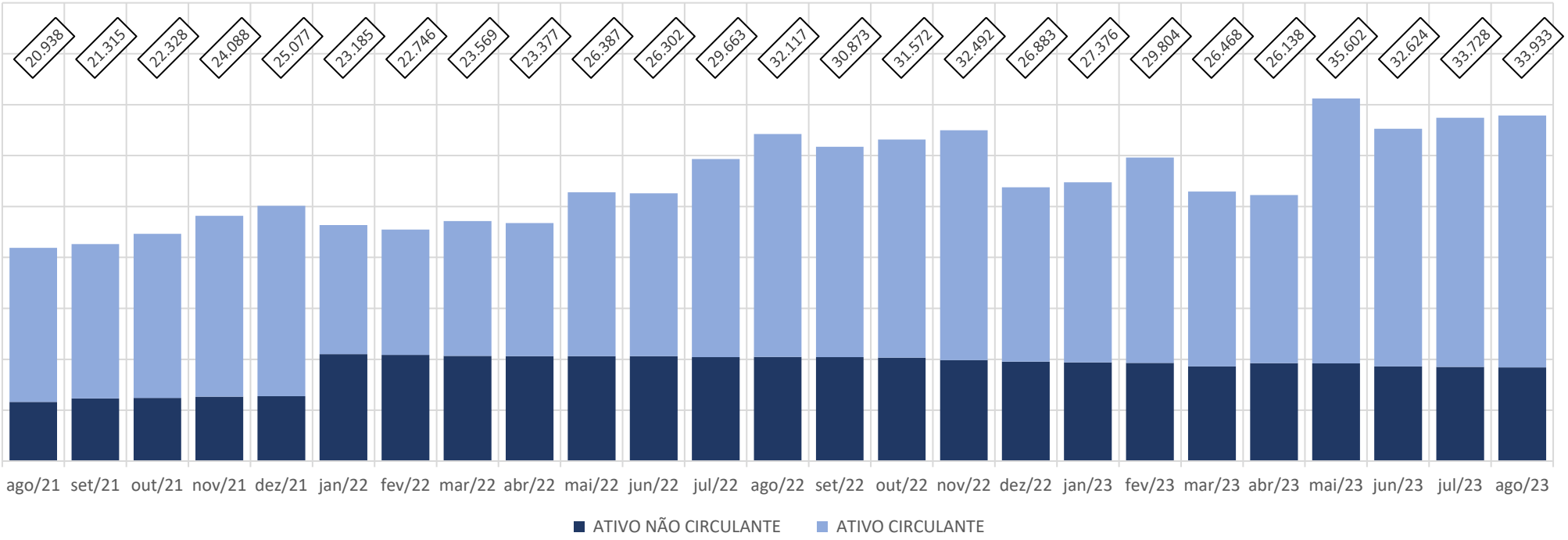

4.1.2 Passivo

A seguir apresenta-se as contas do Balanço Patrimonial Passivo – Obrigações:

Em milhares de R$														Variação Mês Anterior	
BALANÇO PATRIMONIAL	08/2022	09/2022	10/2022	11/2022	12/2022	01/2023	02/2023	03/2023	04/2023	05/2023	06/2023	07/2023	08/2023	ago/23-jul/23	%AH
PASSIVO CIRCULANTE	31.389	30.663	31.856	33.427	28.479	29.941	32.969	30.681	31.233	35.068	32.430	33.448	34.014	565	1,7%
% sobre TOTAL DO PASSIVO	97,7%	99,3%	100,9%	102,9%	105,9%	109,4%	110,6%	115,9%	119,5%	98,5%	99,4%	99,2%	100,2%		
FORNECEDORES	11.162	11.008	11.930	11.435	12.371	12.775	14.144	16.326	18.226	19.850	18.789	18.341	18.850	509	2,8%
EMPRESTIMOS E FINANCIAMENTOS	19.160	18.802	19.026	20.177	14.743	15.631	17.139	12.576	11.599	13.863	12.147	13.815	13.837	22	0,2%
PESSOAS LIGADAS	15	15	15	12	12	12	12	12	12	12	12	12	12	-	0,0%
OBRIGAÇÕES TRABALHISTAS E SOCIAIS	390	191	156	515	503	585	683	831	720	775	900	670	618	(52)	-7,8%
PROVISÕES TRABALHISTAS	231	261	308	337	78	99	86	104	121	147	159	191	221	30	15,8%
OBRIGAÇÕES FISCAIS E TRIBUTÁRIAS	239	210	206	204	252	416	465	430	298	326	263	233	268	35	14,9%
ADIANTAMENTO DE CLIENTES	52	43	95	637	518	372	371	332	-	-	-	6	8	2	41,8%
OUTRAS OBRIGAÇÕES	141	133	119	110	2	52	70	70	257	95	159	180	199	19	10,6%
PASSIVO NÃO CIRCULANTE	7.054	6.978	6.903	6.830	6.829	6.827	6.809	6.640	6.635	12.834	12.932	13.635	13.718	82	0,6%
EMPRÉSTIMOS E FINANCIAMENTOS	6.035	5.919	5.804	5.689	5.638	5.586	5.518	5.298	5.274	10.152	10.152	10.152	10.152	-	0,0%
PESSOAS LIGADAS	1.124	1.163	1.204	1.246	1.296	1.344	1.391	1.439	1.455	7.782	7.798	7.798	7.798	-	0,0%
OBRIGAÇÕES FISCAIS E TRIBUTÁRIAS	(105)	(105)	(105)	(105)	(105)	(102)	(100)	(97)	(94)	(5.100)	(5.017)	(4.314)	(4.232)	82	1,9%
PATRIMONIO LIQUIDO	(6.326)	(6.768)	(7.187)	(7.765)	(8.424)	(9.393)	(9.974)	(10.854)	(11.730)	(12.300)	(12.738)	(13.355)	(13.798)	(443)	-3,3%
% sobre TOTAL DO PASSIVO	-19,7%	-21,9%	-22,8%	-23,9%	-31,3%	-34,3%	-33,5%	-41,0%	-44,9%	-34,5%	-39,0%	-39,6%	-40,7%		
CAPITAL SOCIAL	237	237	237	237	237	237	237	237	237	237	237	237	237	-	0,0%
RESERVAS DE CAPITAL	400	400	400	400	400	400	400	400	400	400	400	400	400	-	0,0%
RESERVAS DE LUCROS	(19)	(19)	(19)	(19)	(19)	(19)	(19)	(19)	(19)	(19)	(19)	(19)	(19)	-	0,0%
AJUSTES DE AVALIAÇÃO PATRIMONIAL	4.214	4.214	4.214	4.214	4.214	4.214	4.214	4.214	4.214	4.214	4.214	4.214	4.214	-	0,0%
RESULTADOS ACUMULADOS	(6.187)	(6.187)	(6.187)	(6.187)	(13.256)	(13.256)	(13.256)	(13.256)	(13.256)	(13.256)	(13.256)	(13.256)	(13.256)	-	0,0%
RESULTADO DO EXERCÍCIO	(4.971)	(5.413)	(5.832)	(6.410)	0	(969)	(1.550)	(2.429)	(3.306)	(3.876)	(4.314)	(4.931)	(5.374)	(443)	-9,0%
TOTAL DO PASSIVO	32.117	30.873	31.572	32.492	26.883	27.376	29.804	26.468	26.138	35.602	32.624	33.728	33.933	205	0,6%

Considerações:

Em agosto de 2023 o grupo de contas do Passivo Circulante apresentou aumento de R$ 565 mil, em relação ao mês anterior, influenciado principalmente pela conta de Fornecedores.

O Passivo Não Circulante apresentou aumento de R$ 82 mil, em relação ao mês anterior.

A variação que ocorre no Patrimônio Líquido é gerada pelo Resultado Líquido do Exercício apresentada no Demonstrativo de Resultado do Exercício (DRE).

PASSIVO - em milhares de R$

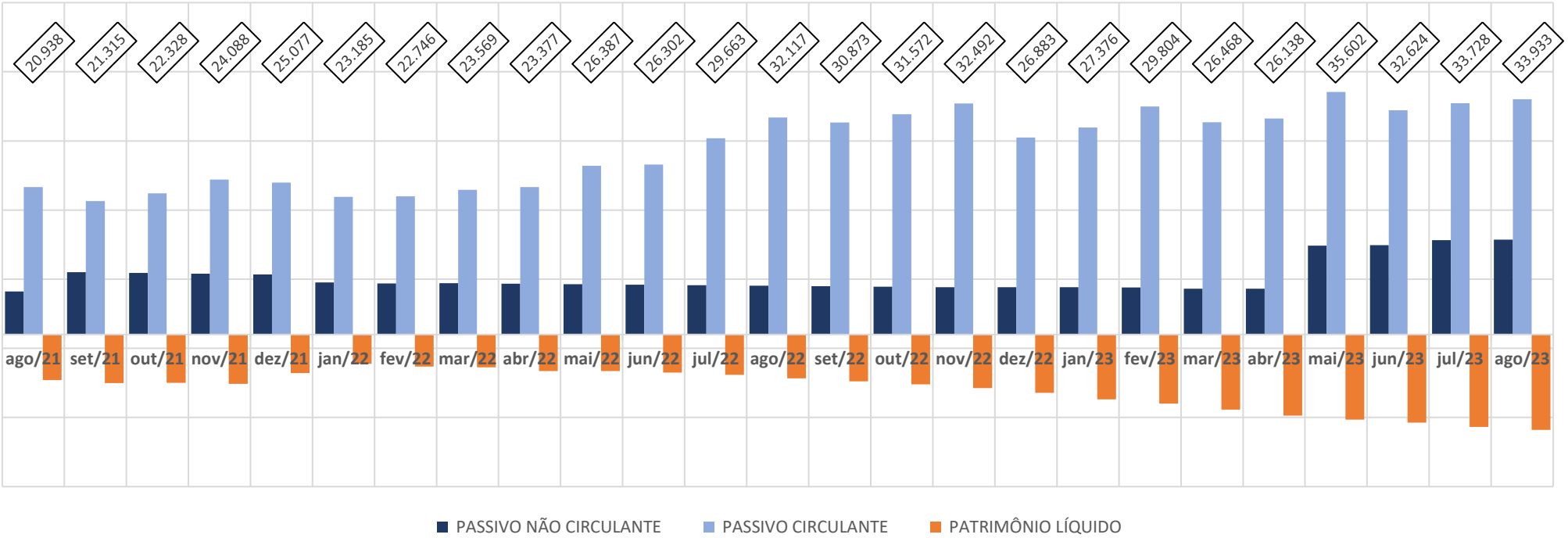

EMPRESTIMOS E FINANCIAMENTOS - em milhares de R$

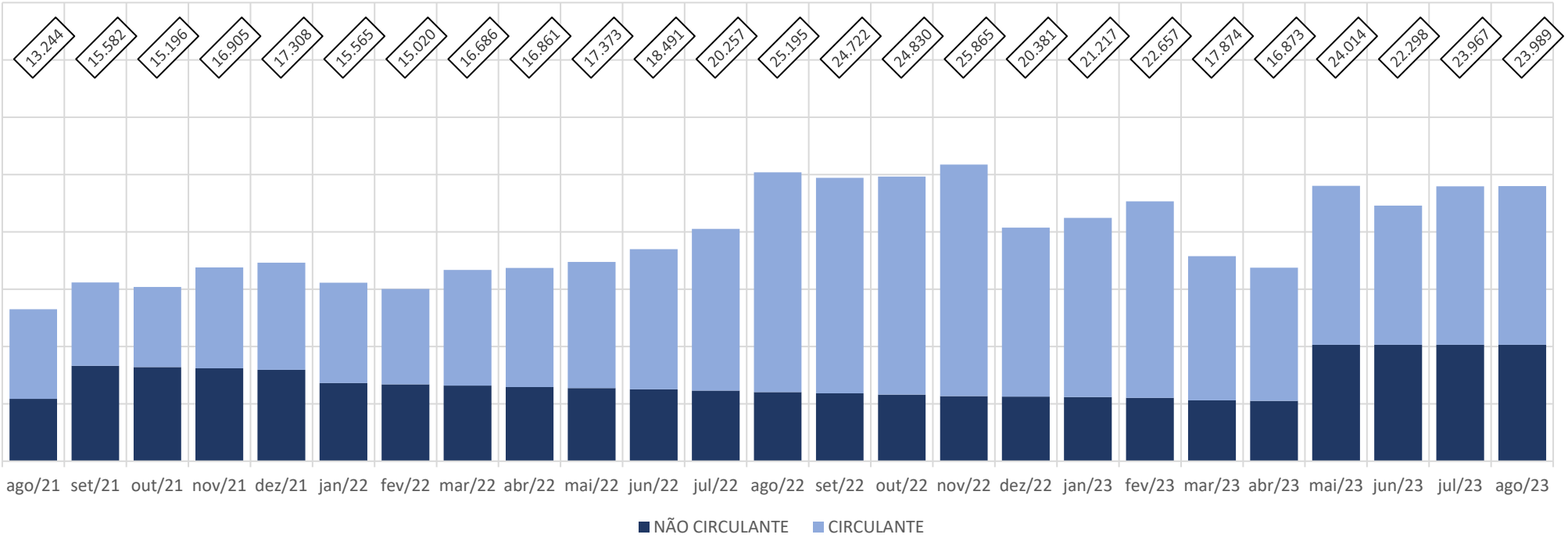

PESSOAS LIGADAS - em milhares de R$

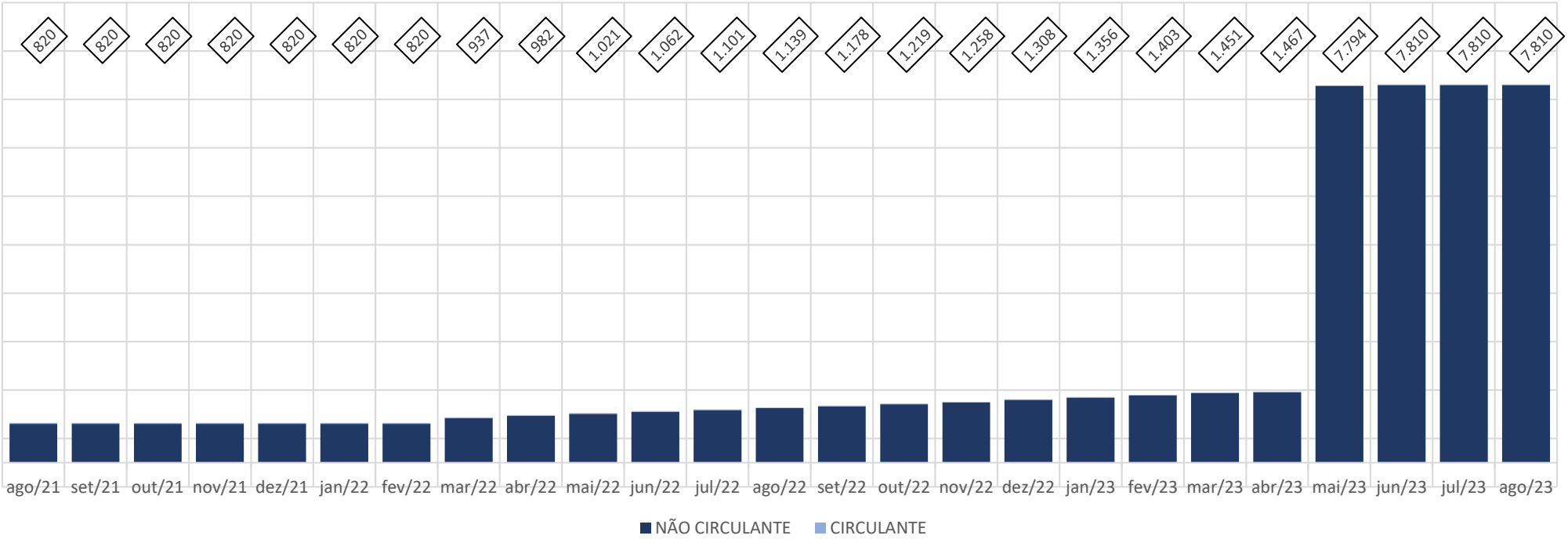

4.1.3 Demonstrativo de Resultado do Período

Em milhares de R$														Variação Mês Anterior	
Demonstrativo de Resultado do Exercício Mensal	08/2022	09/2022	10/2022	11/2022	12/2022	01/2023	02/2023	03/2023	04/2023	05/2023	06/2023	07/2023	08/2023	ago/23-jul/23	%AH
RECEITA BRUTA DE VENDAS	**10.764**	**9.727**	**9.149**	**9.371**	**11.837**	**7.325**	**6.776**	**7.130**	**4.710**	**6.521**	**6.177**	**5.671**	**7.273**	**1.602**	**28,3%**
IMPOSTOS SOBRE VENDAS	**(111)**	**(96)**	**(92)**	**(101)**	**(123)**	**(71)**	**(65)**	**(77)**	**(48)**	**(64)**	**(63)**	**(55)**	**(72)**	**(17)**	**-31,3%**
DEVOLUÇÕES SOBRE VENDAS	**(155)**	**(193)**	**(136)**	**(497)**	**(738)**	**(321)**	**(401)**	**(244)**	**(81)**	**(160)**	**(129)**	**(143)**	**(174)**	**(30)**	**-21,1%**
RECEITA OPERACIONAL LÍQUIDA	**10.498**	**9.438**	**8.921**	**8.774**	**10.975**	**6.933**	**6.310**	**6.809**	**4.581**	**6.296**	**5.985**	**5.472**	**7.027**	**1.555**	**28,4%**
CUSTOS DOS PRODUTOS VENDIDOS	**(9.411)**	**(8.503)**	**(7.978)**	**(8.007)**	**(10.125)**	**(6.417)**	**(5.832)**	**(6.395)**	**(4.306)**	**(5.408)**	**(5.017)**	**(4.714)**	**(5.977)**	**(1.263)**	**-26,8%**
% sobre ROL	**-89,6%**	**-90,1%**	**-89,4%**	**-91,3%**	**-92,3%**	**-92,5%**	**-92,4%**	**-93,9%**	**-94,0%**	**-85,9%**	**-83,8%**	**-86,1%**	**-85,1%**		
RESULTADO BRUTO OPERACIONAL	**1.087**	**935**	**944**	**766**	**850**	**517**	**478**	**413**	**275**	**888**	**968**	**759**	**1.050**	**292**	**38,5%**
DESPESAS (RECEITAS) OPERACIONAIS	**(1.125)**	**(1.020)**	**(994)**	**(850)**	**(910)**	**(1.094)**	**(794)**	**(1.023)**	**(884)**	**(870)**	**(1.062)**	**(953)**	**(1.133)**	**(180)**	**-18,9%**
% sobre ROL	**-10,7%**	**-10,8%**	**-11,1%**	**-9,7%**	**-8,3%**	**-15,8%**	**-12,6%**	**-15,0%**	**-19,3%**	**-13,8%**	**-17,7%**	**-17,4%**	**-16,1%**		
DESPESAS COM VENDAS	(131)	(32)	(38)	(52)	(116)	(17)	(11)	(12)	(15)	(64)	(44)	(38)	(73)	(35)	**-94,0%**
DESPESAS ADMINISTRATIVAS	(966)	(913)	(934)	(859)	(773)	(1.060)	(768)	(983)	(843)	(786)	(988)	(895)	(1.041)	(146)	**-16,3%**
DESPESAS TRIBUTÁRIAS	(28)	(74)	(22)	(24)	(23)	(18)	(17)	(23)	(26)	(19)	(25)	(21)	(24)	(2)	**-11,5%**
OUTRAS RECEITAS E DESPESAS OPERACIONAIS	-	(1)	(1)	85	3	2	2	(5)	-	0	(4)	1	5	4	**317,5%**
RESULTADO ANTES DAS RECEITAS E DESPESAS FINANCEIRAS	**(37)**	**(85)**	**(50)**	**(84)**	**(60)**	**(577)**	**(316)**	**(610)**	**(609)**	**18**	**(94)**	**(195)**	**(83)**	**112**	**57,5%**
% sobre ROL	**-0,4%**	**-0,9%**	**-0,6%**	**-1,0%**	**-0,5%**	**-8,3%**	**-5,0%**	**-9,0%**	**-13,3%**	**0,3%**	**-1,6%**	**-3,6%**	**-1,2%**		
RECEITAS FINANCEIRAS	30	15	21	19	24	9	6	30	4	45	35	27	30	3	**10,5%**
DESPESAS FINANCEIRAS	(483)	(372)	(390)	(513)	(623)	(401)	(272)	(300)	(271)	(298)	(379)	(444)	(391)	53	**11,9%**
RESULTADO ANTES DO IRPJ E CSLL	**(490)**	**(442)**	**(419)**	**(578)**	**(659)**	**(969)**	**(581)**	**(880)**	**(876)**	**(234)**	**(438)**	**(611)**	**(443)**	**168**	**27,5%**
% sobre ROL	**-4,7%**	**-4,7%**	**-4,7%**	**-6,6%**	**-6,0%**	**-14,0%**	**-9,2%**	**-12,9%**	**-19,1%**	**-3,7%**	**-7,3%**	**-11,2%**	**-6,3%**		
CSLL	-	-	-	-	-	-	-	-	-	-	-	-	-	-	**0,0%**
IRPJ	-	-	-	-	-	-	-	-	-	-	-	-	-	-	**0,0%**
RESULTADO LÍQUIDO DO EXERCÍCIO	**(490)**	**(442)**	**(419)**	**(578)**	**(659)**	**(969)**	**(581)**	**(880)**	**(876)**	**(234)**	**(438)**	**(611)**	**(443)**	**168**	**27,5%**
% sobre ROL	**-4,7%**	**-4,7%**	**-4,7%**	**-6,6%**	**-6,0%**	**-14,0%**	**-9,2%**	**-12,9%**	**-19,1%**	**-3,7%**	**-7,3%**	**-11,2%**	**-6,3%**		

Considerações:

Em agosto de 2023 a Recuperanda apresentou Receita Bruta de Vendas em R$ 7,3 milhões, e um aumento de 28,4% na Receita Operacional Líquida em relação ao mês anterior.

O Resultado Líquido do Exercício apresentou prejuízo de R$ 443 mil.

CREDIBILITÀ
ADMINISTRAÇÕES JUDICIAIS

Av. Iguaçu, nº 2820, sala 1001, 10º andar – Água Verde – Curitiba/PR – CEP 80.240-031
Av. Engenheiro Luiz Carlos Berrini, nº 105, sala 506, 5º andar – Brooklin Novo – São Paulo/SP – CEP 04.571-010
Rua Antônio Albuquerque, 330, 8º andar, Savassi, Belo Horizonte/MG
www.credibilita.adv.br – contato@credibilita.adv.br