

Competência:
setembro de 2024



Relatório Mensal de Atividade

Recuperação Judicial da Empresa:

FRIGORÍFICO CORELLA LTDA

CONSIDERAÇÕES INICIAIS

Excelentíssimo Senhor Doutor Juiz de Direito da Vara de Recuperação Judicial e Falência da Comarca de Vitória – Estado do Espírito Santo.

Processo n.º 5012090-78.2023.8.08.0024

A Credibilità Administração Judicial e Serviços Ltda, nomeada Administradora Judicial nos citados autos, vem, respeitosamente, à presença de Vossa Excelência, apresentar o Relatório Mensal de Atividades da Recuperanda:

- FRIGORÍFICO CORELLA LTDA.

Este relatório, denominado “**Relatório Mensal de Atividades - RMA**”, foi elaborado com as informações quantitativas e qualitativas fornecidas pela Recuperanda, contemplando as análises do mês de **setembro de 2024**.

Tem como objetivo:

- Fornecer informações sobre as atividades econômicas da Recuperanda;
- Apresentar informações financeiras e econômicas.

Com relação às informações contidas neste documento, a Administradora Judicial fica à disposição para prestar esclarecimentos adicionais.

Atenciosamente,

Credibilità Administração Judicial e Serviços Ltda.

GLOSSÁRIO

AC - Ativo Circulante

ACF - Ativo Circulante Financeiro

ACO - Ativo Circulante Operacional

A.H. – Análise Horizontal

AJ - Administrador Judicial

ANC - Ativo Não Circulante

A.V. – Análise Vertical

BP - Balanço Patrimonial

DRE - Demonstrativo de Resultado do Exercício

EBITDA - Earnings Before Interest, Taxes, Depreciation and Amortization Ou Lucro

Antes dos Juros, Impostos, Depreciação e Amortização.

IFs - Instituições Financeiras

LL - Lucro Líquido

LO - Lucro Operacional

PC - Passivo Circulante

PCF - Passivo Circulante Financeiro

PCO - Passivo Circulante Operacional

PL - Patrimônio Líquido

PNC - Passivo Não Circulante

RJ - Recuperação Judicial

RL - Receita Líquida

ROL - Receita Operacional Líquida ou Receita Líquidas de Vendas

ÍNDICE

1	EMPRESAS DO GRUPO EM RECUPERAÇÃO JUDICIAL	4
1.1	ESTRUTURA SOCIETÁRIA	4
2	RESUMO DAS ATIVIDADES OPERACIONAIS	5
2.1	COLABORADORES.....	5
2.2	FATURAMENTO	6
3	RELAÇÃO DE CREDORES	7
4	ANÁLISE DOS DADOS CONTÁBEIS E INFORMAÇÕES FINANCEIRAS	8
4.1	DEMONSTRAÇÕES FINANCEIRAS	8
4.1.1	ATIVO.....	8
4.1.2	PASSIVO.....	10
4.1.3	DEMONSTRATIVO DE RESULTADO DO PERÍODO.....	13

1 EMPRESAS DO GRUPO EM RECUPERAÇÃO JUDICIAL

1.1 Estrutura Societária

Frigorífico Corella Ltda

Nome	Qualificação	Nome Representante Legal	Qualificação Representante Legal
Edvaldo Silveira Patez	49-Sócio-Administrador	-	-
Edvaldo Silveira Patez Junior	49-Sócio-Administrador	-	-

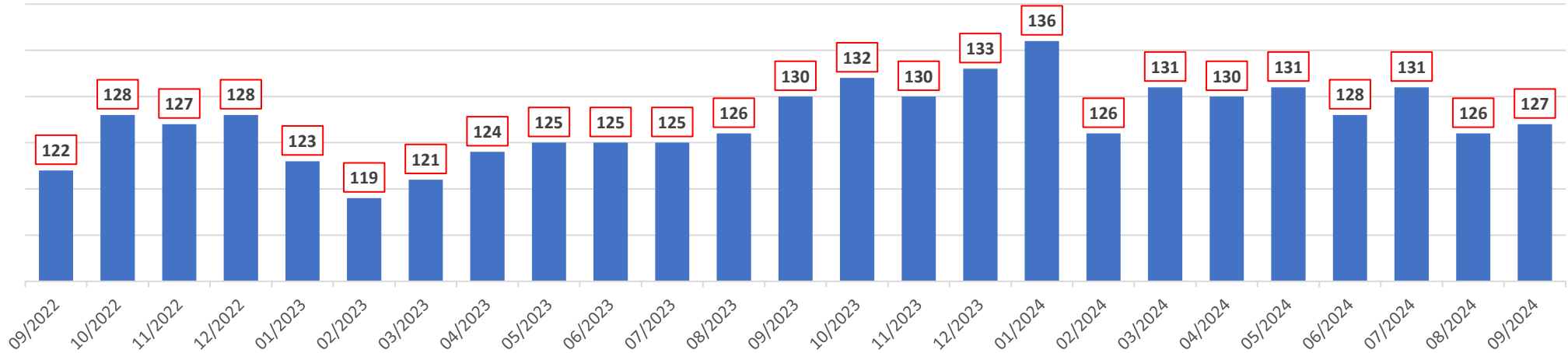
Fonte: Site da Receita Federal, em 05/06/2023.

2 RESUMO DAS ATIVIDADES OPERACIONAIS

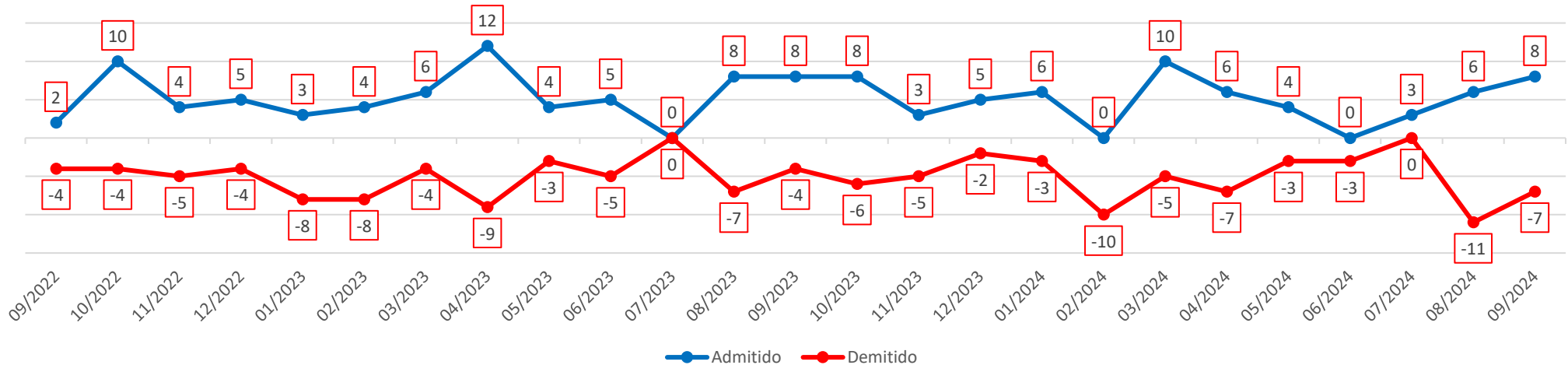
2.1 Colaboradores

No mês de setembro de 2024, a Recuperanda apresentou **127** colaboradores ativos na folha de pagamento, com **8** admissões e **7** demissões.

Quadro de Colaboradores

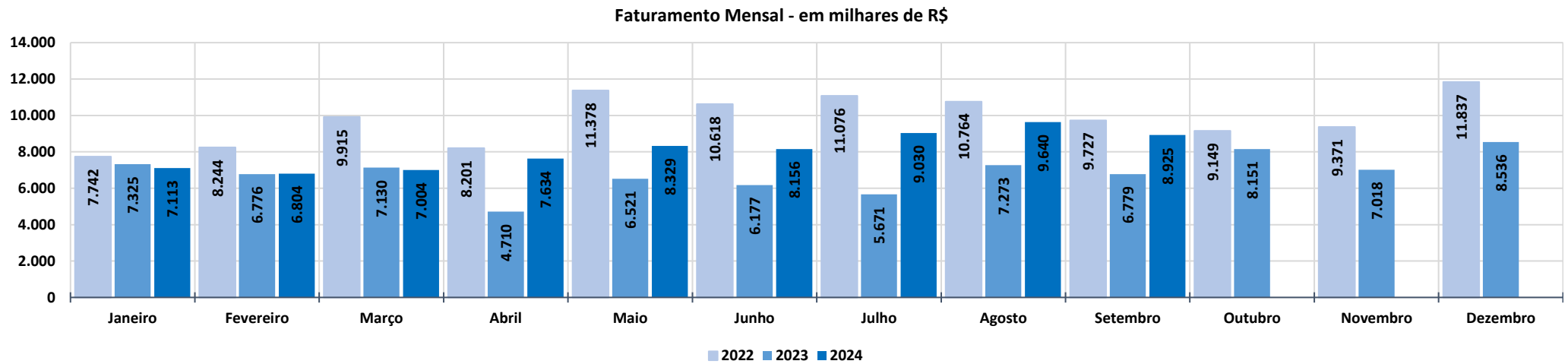


Evolução Quadro de Colaboradores



2.2 Faturamento

O gráfico abaixo representa o faturamento bruto histórico da Recuperanda que em setembro de 2024 apresentou o valor de R\$ 8,9 milhões, com redução de 7,4% comparado ao mês anterior.



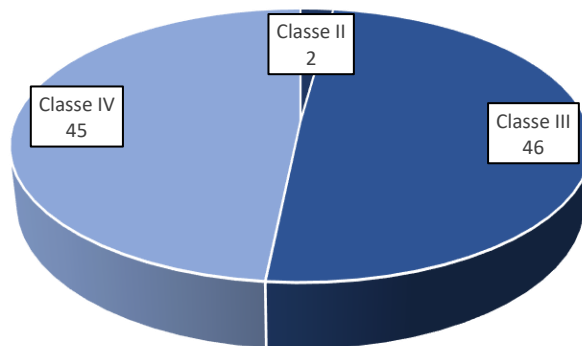
Faturamento Mensal	2022	A.V.%	2023	A.V.%	A.H%	2024	A.V.%	A.H%
Janeiro	7.742	-94,2%	7.325	-38,1%	-5,4%	7.113	-16,7%	-2,9%
Fevereiro	8.244	6,5%	6.776	-7,5%	-17,8%	6.804	-4,4%	0,4%
Março	9.915	20,3%	7.130	5,2%	-28,1%	7.004	2,9%	-1,8%
Abril	8.201	-17,3%	4.710	-33,9%	-42,6%	7.634	9,0%	62,1%
Mai	11.378	38,7%	6.521	38,4%	-42,7%	8.329	9,1%	27,7%
Junho	10.618	-6,7%	6.177	-5,3%	-41,8%	8.156	-2,1%	32,0%
Julho	11.076	4,3%	5.671	-8,2%	-48,8%	9.030	10,7%	59,2%
Agosto	10.764	-2,8%	7.273	28,3%	-32,4%	9.640	6,8%	32,5%
Setembro	9.727	-9,6%	6.779	-6,8%	-30,3%	8.925	-7,4%	31,7%
Outubro	9.149	-5,9%	8.151	20,2%	-10,9%			
Novembro	9.371	2,4%	7.018	-13,9%	-25,1%			
Dezembro	11.837	26,3%	8.536	21,6%	-27,9%			
Total Anual	118.021		82.066			72.635		
Média Mensal	9.835		6.839		-30,5%	8.071		18,0%

3 RELAÇÃO DE CREDORES

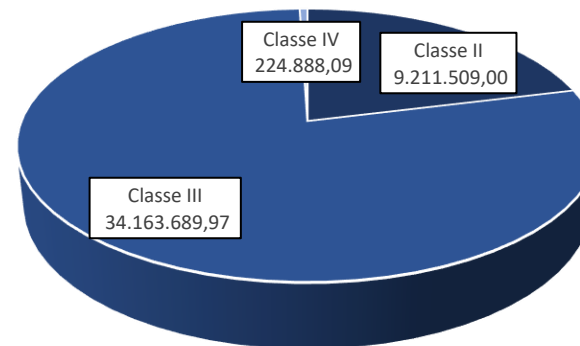
A Recuperanda apresentou a Lista de Credores em 19/04/2023, relacionando 93 credores, com o valor total de R\$ 43.600.087,06 (quarenta e três milhões, seiscentos mil, oitenta e sete reais e seis centavos).

Classes	Nome	Credores	Valor da Lista
Classe I	Credores Trabalhista	0	-
Classe II	Credores Garantia Real	2	9.211.509,00
Classe III	Credores Quirografário	46	34.163.689,97
Classe IV	Credores ME e EPP	45	224.888,09
Total Geral		93	43.600.087,06

Credores por Número / Classe



Credores por Valor / Classe



4 ANÁLISE DOS DADOS CONTÁBEIS E INFORMAÇÕES FINANCEIRAS

4.1 Demonstrações Financeiras

4.1.1 Ativo

A seguir apresenta-se as contas do Balanço Patrimonial Ativo – Bens e Direitos:

Em milhares de R\$														Variação Mês Anterior	
BALANÇO PATRIMONIAL	09/2023	10/2023	11/2023	12/2023	01/2024	02/2024	03/2024	04/2024	05/2024	06/2024	07/2024	08/2024	09/2024	set/24-ago/24	%AH
ATIVO CIRCULANTE	25.471	27.349	27.085	28.124	28.373	27.027	32.353	35.437	35.955	36.357	36.365	37.526	37.301	(225)	-0,6%
% sobre TOTAL DO ATIVO	73,6%	74,0%	73,9%	75,7%	75,9%	75,0%	75,5%	77,0%	77,0%	77,2%	77,1%	77,6%	77,4%		
DISPONIBILIDADES	983	726	1.117	1.425	1.617	1.614	1.419	1.773	1.442	1.052	1.356	1.161	577	(584)	-50,3%
CAIXA GERAL	144	137	136	133	133	135	132	132	132	135	136	135	135	(0)	0,0%
BANCOS CONTA MOVIMENTO	837	489	175	369	153	321	248	51	133	88	210	142	92	(50)	-35,1%
APLICACOES LIQUIDEZ IMEDIATA	2	100	806	923	1.330	1.158	1.039	1.591	1.178	830	1.010	885	350	(534)	-60,4%
DIREITOS REALIZÁVEIS	21.671	23.201	22.580	23.593	23.322	22.643	23.116	25.775	26.306	26.657	26.095	27.009	26.689	(320)	-1,2%
CLIENTES	13.001	13.851	13.173	14.462	13.964	13.467	13.967	16.813	17.414	17.874	17.233	18.015	17.709	(306)	-1,7%
CONTAS A RECEBER	5.964	5.964	5.964	5.964	5.964	5.964	5.964	5.964	5.964	5.964	5.964	5.964	5.964	-	0,0%
PESSOAS LIGADAS	870	870	870	870	820	820	820	820	820	820	820	820	820	-	0,0%
ADIANTAMENTOS A FORNECEDORES	1.530	1.755	1.303	1.195	1.608	1.508	1.626	1.621	1.664	1.680	1.711	1.846	1.766	(80)	-4,3%
ADIANTAMENTOS A FUNCIONÁRIOS	27	484	212	41	45	136	138	150	150	149	154	125	148	23	18,1%
IMPOSTOS A RECUPERAR	279	277	1.057	1.062	920	747	601	407	294	169	212	238	281	43	17,9%
ESTOQUES	2.252	2.858	2.825	2.546	2.875	2.211	2.181	2.252	2.572	3.014	3.281	3.729	4.415	686	18,4%
DESPESAS DO EXERCÍCIO SEGUINTE	565	563	562	561	560	559	5.637	5.636	5.635	5.633	5.632	5.626	5.620	(6)	-0,1%
ATIVO NÃO CIRCULANTE	9.155	9.617	9.546	9.006	9.013	8.999	10.499	10.583	10.748	10.754	10.825	10.833	10.883	50	0,5%
% sobre TOTAL DO ATIVO	26,4%	26,0%	26,1%	24,3%	24,1%	25,0%	24,5%	23,0%	23,0%	22,8%	22,9%	22,4%	22,6%		
PESSOAS LIGADAS	309	309	309	309	309	309	309	309	309	309	309	309	309	-	0,0%
TRIBUTOS A RECUPERAR	-	-	-	-	-	-	53	56	61	60	58	56	57	1	2,5%
TÍTULO DE CAPITALIZAÇÃO	15	15	15	15	15	15	15	15	15	15	15	15	15	-	0,0%
DEPÓSITOS JUDICIAIS	-	513	513	-	-	-	-	-	-	-	-	-	-	-	0,0%
CAUÇÃO CONTRATUAL	7	7	-	-	-	-	-	-	-	-	-	-	-	-	0,0%
INVESTIMENTOS	4.633	4.633	4.633	4.656	106	106	106	106	119	119	119	119	119	-	0,0%
IMOBILIZADO	4.104	4.054	3.991	3.942	8.500	8.489	9.938	10.021	10.171	10.180	10.255	10.267	10.317	51	0,5%
INTANGÍVEL	86	85	84	83	83	79	77	75	73	71	69	68	66	(2)	-2,8%
TOTAL DO ATIVO	34.626	36.966	36.631	37.130	37.387	36.025	42.851	46.020	46.703	47.111	47.191	48.359	48.184	(175)	-0,4%

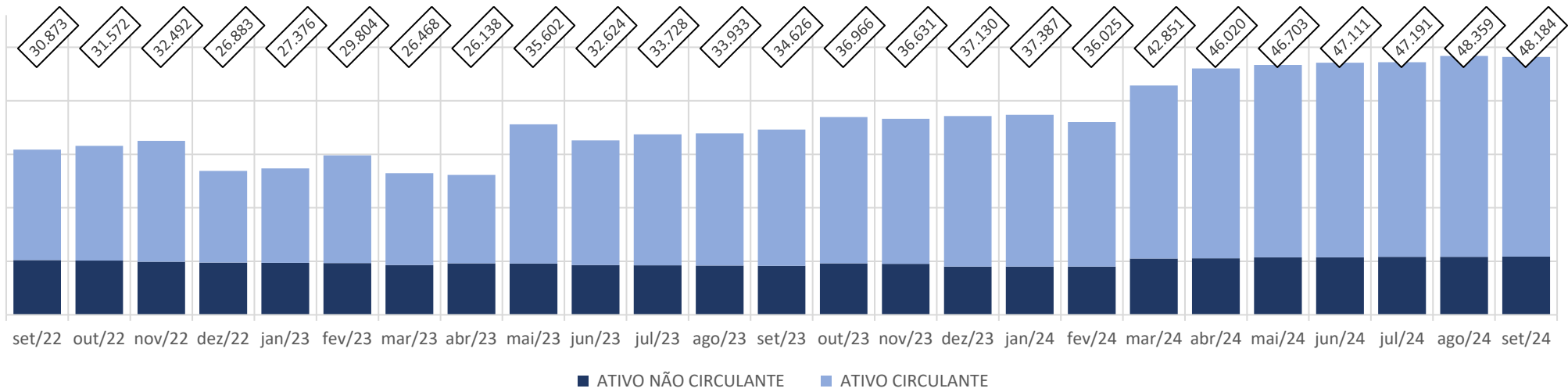
Considerações:

Em setembro de 2024 o grupo de contas do Ativo Circulante apresentou redução de R\$ 225 mil em relação ao mês anterior.

O Ativo Não Circulante apresentou aumento de R\$ 50 mil em relação ao mês anterior.

Em janeiro/2024 a Recuperanda trocou de escritório de contabilidade, com isso nota-se a reclassificação de saldos entre as contas dos grupos de curto e longo prazo.

ATIVO - em milhares de R\$



4.1.2 Passivo

A seguir apresenta-se as contas do Balanço Patrimonial Passivo – Obrigações:

Em milhares de R\$														Variação Mês Anterior	
BALANÇO PATRIMONIAL	09/2023	10/2023	11/2023	12/2023	01/2024	02/2024	03/2024	04/2024	05/2024	06/2024	07/2024	08/2024	09/2024	set/24-ago/24	%AH
PASSIVO CIRCULANTE	34.828	37.107	13.527	14.041	14.907	14.215	14.211	17.574	18.457	19.676	20.243	21.989	22.339	350	1,6%
% sobre TOTAL DO PASSIVO	100,6%	100,4%	36,9%	37,8%	39,9%	39,5%	33,2%	38,2%	39,5%	41,8%	42,9%	45,5%	46,4%		
FORNECEDORES	20.171	21.403	6.565	7.330	6.893	5.311	6.207	7.261	7.549	8.188	9.418	10.114	9.503	(610)	-6,0%
EMPRESTIMOS E FINANCIAMENTOS	13.461	13.708	5.599	5.714	6.738	7.350	6.588	6.766	7.607	7.949	7.501	8.466	9.165	698	8,2%
PESSOAS LIGADAS	12	12	12	12	-	-	-	-	-	-	-	-	-	-	0,0%
OBRIGAÇÕES TRABALHISTAS E SOCIAIS	426	582	440	338	454	459	243	464	193	484	202	215	464	249	115,8%
PROVISÕES TRABALHISTAS	285	330	361	200	280	564	605	631	653	671	722	695	735	39	5,7%
OBRIGAÇÕES FISCAIS E TRIBUTÁRIAS	246	267	239	272	358	336	363	330	331	289	300	316	276	(40)	-12,6%
ADIANTAMENTO DE CLIENTES	8	-	-	-	2	2	4	7	26	16	10	20	39	20	99,1%
FATURAMENTO ENTREGA FUTURA	-	-	-	-	-	-	-	1.903	1.903	1.903	1.903	1.903	1.903	-	0,0%
OUTRAS OBRIGAÇÕES	219	804	312	176	181	191	201	211	194	176	186	259	253	(6)	-2,4%
PASSIVO NÃO CIRCULANTE	13.800	13.882	36.905	36.908	36.908	36.908	42.886	42.886	42.886	42.153	42.153	42.153	42.153	-	0,0%
% sobre TOTAL DO PASSIVO	39,9%	37,6%	100,7%	99,4%	98,7%	102,4%	100,1%	93,2%	91,8%	89,5%	89,3%	87,2%	87,5%		
EMPRÉSTIMOS E FINANCIAMENTOS	10.152	10.152	4.934	4.934	(1.676)	(1.676)	4.302	4.302	4.302	3.570	3.570	3.570	3.570	-	0,0%
PESSOAS LIGADAS	7.798	7.798	-	-	-	-	-	-	-	-	-	-	-	-	0,0%
OBRIGAÇÕES FISCAIS E TRIBUTÁRIAS	(4.149)	(4.067)	(5.992)	(5.989)	-	-	-	-	-	-	-	-	-	-	0,0%
OBRIGAÇÕES TRABALHISTAS E SOCIAIS	-	-	-	-	621	621	621	621	621	621	621	621	621	-	0,0%
CRÉDITOS RECUPERAÇÃO JUDICIAL	-	-	37.963	37.963	37.963	37.963	37.963	37.963	37.963	37.963	37.963	37.963	37.963	-	0,0%
PATRIMONIO LIQUIDO	(14.002)	(14.023)	(13.802)	(13.819)	(14.428)	(15.097)	(14.246)	(14.440)	(14.639)	(14.718)	(15.206)	(15.783)	(16.307)	(525)	-3,3%
% sobre TOTAL DO PASSIVO	-40,4%	-37,9%	-37,7%	-37,2%	-38,6%	-41,9%	-33,2%	-31,4%	-31,3%	-31,2%	-32,2%	-32,6%	-33,8%		
CAPITAL SOCIAL	237	237	237	237	237	237	237	237	237	237	237	237	237	-	0,0%
RESERVAS DE CAPITAL	400	400	400	400	400	400	400	400	400	400	400	400	400	-	0,0%
RESERVAS DE LUCROS	(19)	(19)	(19)	(19)	(19)	(19)	(19)	(19)	(19)	(19)	(19)	(19)	(19)	-	0,0%
AJUSTES DE AVALIAÇÃO PATRIMONIAL	4.214	4.214	4.214	4.214	4.214	4.214	5.544	5.544	5.544	5.544	5.544	5.544	5.544	-	0,0%
RESULTADOS ACUMULADOS	(13.256)	(13.256)	(13.256)	(13.256)	(18.651)	(18.651)	(18.664)	(18.627)	(18.651)	(18.696)	(18.716)	(18.773)	(18.773)	-	0,0%
RESULTADO DO EXERCÍCIO	(5.578)	(5.599)	(5.378)	(5.395)	(608)	(1.278)	(1.743)	(1.974)	(2.151)	(2.184)	(2.652)	(3.172)	(3.696)	(525)	-16,5%
TOTAL DO PASSIVO	34.626	36.966	36.631	37.130	37.387	36.025	42.851	46.020	46.703	47.111	47.191	48.359	48.184	(175)	-0,4%

Considerações:

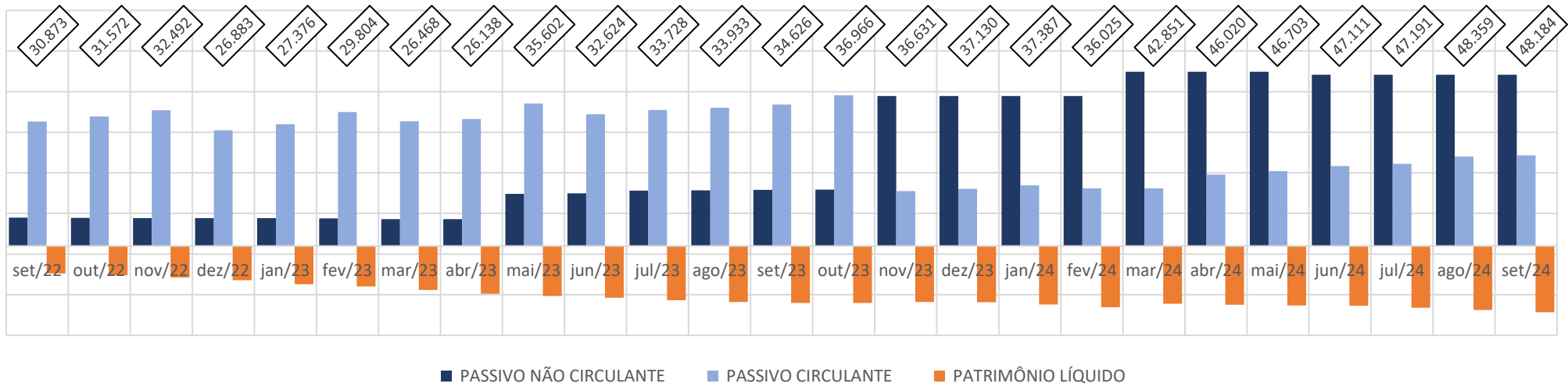
Em setembro de 2024 o grupo de contas do Passivo Circulante apresentou aumento de R\$ 350 mil em relação ao mês anterior.

O Passivo Não Circulante não apresentou variação em relação ao mês anterior.

A variação que ocorre no Patrimônio Líquido é gerada pelo Resultado Líquido do Exercício apresentada no Demonstrativo de Resultado do Exercício (DRE).

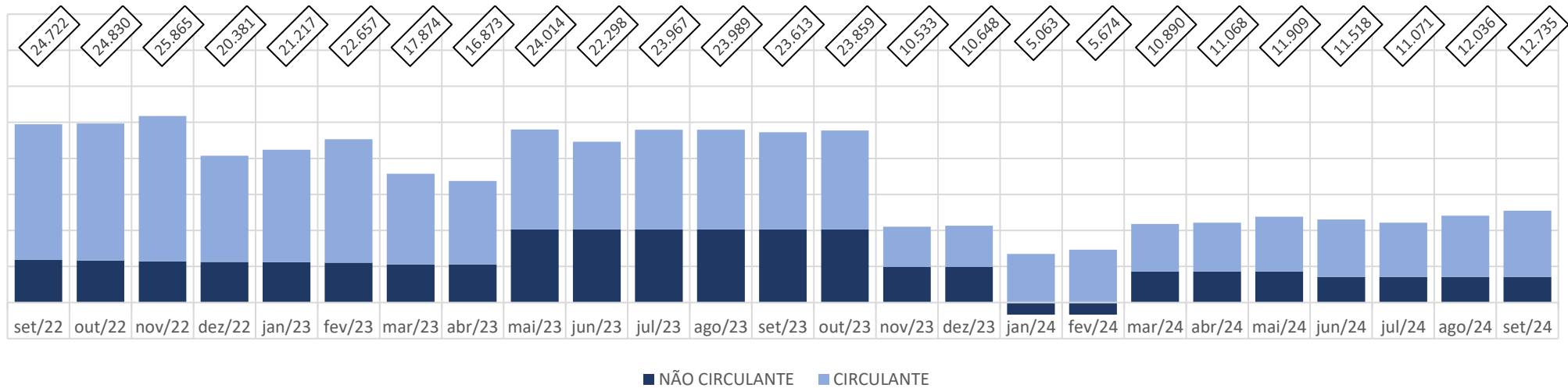
Em janeiro/2024 a Recuperanda trocou de escritório de contabilidade, com isso nota-se a reclassificação de saldos entre as contas dos grupos de curto e longo prazo.

PASSIVO - em milhares de R\$



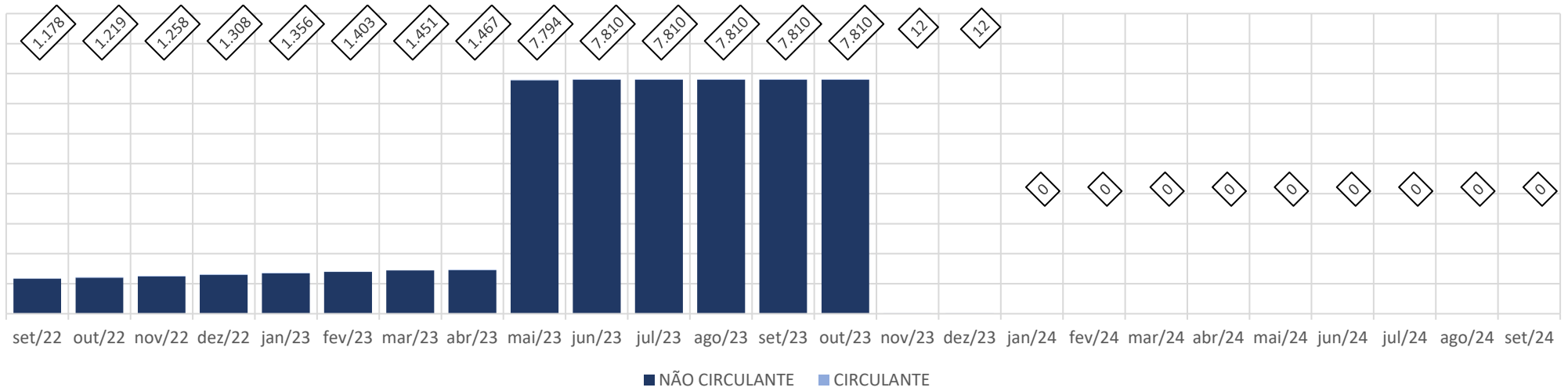
■ PASSIVO NÃO CIRCULANTE ■ PASSIVO CIRCULANTE ■ PATRIMÔNIO LÍQUIDO

EMPRESTIMOS E FINANCIAMENTOS - em milhares de R\$



■ NÃO CIRCULANTE ■ CIRCULANTE

PESSOAS LIGADAS - em milhares de R\$



4.1.3 Demonstrativo de Resultado do Período

Em milhares de R\$														Variação Mês Anterior	
Demonstrativo de Resultado do Exercício Mensal	09/2023	10/2023	11/2023	12/2023	01/2024	02/2024	03/2024	04/2024	05/2024	06/2024	07/2024	08/2024	09/2024	set/24-ago/24	%AH
RECEITA BRUTA DE VENDAS	6.779	8.151	7.018	8.536	7.113	6.804	7.004	7.634	8.329	8.156	9.030	9.640	8.925	(714)	-7,4%
IMPOSTOS SOBRE VENDAS	(67)	(89)	(786)	(222)	(194)	(188)	(204)	(301)	(229)	(216)	(232)	(247)	(222)	24	9,8%
DEVOLUÇÕES SOBRE VENDAS	(198)	(241)	(320)	(235)	(298)	(155)	(242)	(192)	(165)	(120)	(253)	(225)	(213)	12	5,3%
RECEITA OPERACIONAL LÍQUIDA	6.514	7.821	5.912	8.080	6.622	6.461	6.558	7.141	7.935	7.820	8.546	9.168	8.490	(678)	-7,4%
CUSTOS DOS PRODUTOS VENDIDOS	(5.568)	(6.605)	(5.214)	(6.834)	(6.061)	(5.694)	(5.828)	(6.253)	(6.886)	(6.975)	(7.779)	(8.373)	(7.781)	591	7,1%
% sobre ROL	-85,5%	-84,4%	-88,2%	-84,6%	-91,5%	-88,1%	-88,9%	-87,6%	-86,8%	-89,2%	-91,0%	-91,3%	-91,7%		
RESULTADO BRUTO OPERACIONAL	946	1.216	699	1.246	561	767	730	888	1.049	845	767	796	709	(87)	-10,9%
DESPESAS (RECEITAS) OPERACIONAIS	(957)	(1.021)	(1.369)	(1.159)	(1.122)	(1.404)	(1.013)	(1.193)	(1.163)	(1.168)	(1.178)	(1.226)	(1.153)	72	5,9%
% sobre ROL	-14,7%	-13,1%	-23,2%	-14,3%	-16,9%	-21,7%	-15,5%	-16,7%	-14,7%	-14,9%	-13,8%	-13,4%	-13,6%		
DESPESAS COM VENDAS	(17)	(47)	(90)	(83)	(180)	(134)	(109)	(142)	(171)	(146)	(138)	(195)	(177)	18	9,2%
DESPESAS ADMINISTRATIVAS	(919)	(951)	(1.257)	(1.088)	(931)	(1.264)	(886)	(1.036)	(957)	(995)	(1.023)	(1.022)	(962)	61	5,9%
DESPESAS TRIBUTÁRIAS	(22)	(23)	(22)	(11)	(11)	(6)	(19)	(15)	(51)	(26)	(17)	(8)	(14)	(6)	-72,8%
OUTRAS RECEITAS E DESPESAS OPERACIONAIS	1	-	-	23	-	-	-	-	16	-	-	-	-	-	0,0%
RESULTADO ANTES DAS RECEITAS E DESPESAS FINANCEIRAS	(11)	195	(671)	87	(561)	(637)	(284)	(305)	(114)	(323)	(411)	(430)	(445)	(14)	-3,4%
% sobre ROL	-0,2%	2,5%	-11,3%	1,1%	-8,5%	-9,9%	-4,3%	-4,3%	-1,4%	-4,1%	-4,8%	-4,7%	-5,2%		
RECEITAS FINANCEIRAS	22	22	463	42	67	50	29	24	28	368	26	20	19	(1)	-5,1%
DESPESAS FINANCEIRAS	(215)	(238)	(144)	(146)	(114)	(83)	(210)	49	(91)	(78)	(83)	(110)	(102)	8	7,5%
RESULTADO ANTES DO IRPJ E CSLL	(204)	(21)	(351)	(17)	(608)	(670)	(465)	(231)	(177)	(33)	(468)	(520)	(527)	(7)	-1,4%
% sobre ROL	-3,1%	-0,3%	-5,9%	-0,2%	-9,2%	-10,4%	-7,1%	-3,2%	-2,2%	-0,4%	-5,5%	-5,7%	-6,2%		
CSLL	-	-	-	-	-	-	-	-	-	-	-	-	-	-	0,0%
IRPJ	-	-	-	-	-	-	-	-	-	-	-	-	-	-	0,0%
RESULTADO LÍQUIDO DO EXERCÍCIO	(204)	(21)	(351)	(17)	(608)	(670)	(465)	(231)	(177)	(33)	(468)	(520)	(527)	(7)	-1,4%
% sobre ROL	-3,1%	-0,3%	-5,9%	-0,2%	-9,2%	-10,4%	-7,1%	-3,2%	-2,2%	-0,4%	-5,5%	-5,7%	-6,2%		

Considerações:

Em setembro de 2024 a Recuperanda apresentou Receita Bruta de Vendas em R\$ 8,9 milhões, e redução de 7,4% na Receita Operacional Líquida em relação ao mês anterior.

O Resultado Líquido do Exercício apresentou prejuízo de R\$ 527 mil.



Av. Iguaçu, 2820, sala 1001, 10º andar – Água Verde – CEP 80.240-031 – Curitiba/PR
Av. Paulista, 1439, 1º andar, conjunto 12 – Bela Vista – CEP 01.311-926 – São Paulo/SP
Rua Antônio Albuquerque, 330, 8º andar – Savassi – CEP 30.112-010 – Belo Horizonte/MG
Rua Mostardeiro, 777, sala 1401 - Independência – CEP 90.430-001 – Porto Alegre/RS
Av. Trompowsky, 354, sala 501, Centro CEP 88.015-300 – Florianópolis/SC
www.credibilita.com.br – contato@credibilita.adv.br – Tel (41) 3242-9009