

Competência:  
outubro de 2024



# Relatório Mensal de Atividade

Recuperação Judicial da Empresa:

**FRIGORÍFICO CORELLA LTDA**

## CONSIDERAÇÕES INICIAIS

Excelentíssimo Senhor Doutor Juiz de Direito da Vara de Recuperação Judicial e Falência da Comarca de Vitória – Estado do Espírito Santo.

*Processo n.º 5012090-78.2023.8.08.0024*

A Credibilità Administração Judicial e Serviços Ltda, nomeada Administradora Judicial nos citados autos, vem, respeitosamente, à presença de Vossa Excelência, apresentar o Relatório Mensal de Atividades da Recuperanda:

- FRIGORÍFICO CORELLA LTDA.

Este relatório, denominado “**Relatório Mensal de Atividades - RMA**”, foi elaborado com as informações quantitativas e qualitativas fornecidas pela Recuperanda, contemplando as análises do mês de **outubro de 2024**.

Tem como objetivo:

- Fornecer informações sobre as atividades econômicas da Recuperanda;
- Apresentar informações financeiras e econômicas.

Com relação às informações contidas neste documento, a Administradora Judicial fica à disposição para prestar esclarecimentos adicionais.

Atenciosamente,

**Credibilità Administração Judicial e Serviços Ltda.**

## GLOSSÁRIO

**AC** - Ativo Circulante

**ACF** - Ativo Circulante Financeiro

**ACO** - Ativo Circulante Operacional

**A.H.** – Análise Horizontal

**AJ** - Administrador Judicial

**ANC** - Ativo Não Circulante

**A.V.** – Análise Vertical

**BP** - Balanço Patrimonial

**DRE** - Demonstrativo de Resultado do Exercício

**EBITDA** - Earnings Before Interest, Taxes, Depreciation and Amortization Ou Lucro

Antes dos Juros, Impostos, Depreciação e Amortização.

**IFs** - Instituições Financeiras

**LL** - Lucro Líquido

**LO** - Lucro Operacional

**PC** - Passivo Circulante

**PCF** - Passivo Circulante Financeiro

**PCO** - Passivo Circulante Operacional

**PL** - Patrimônio Líquido

**PNC** - Passivo Não Circulante

**RJ** - Recuperação Judicial

**RL** - Receita Líquida

**ROL** - Receita Operacional Líquida ou Receita Líquidas de Vendas

# ÍNDICE

<b>1</b>	<b>EMPRESAS DO GRUPO EM RECUPERAÇÃO JUDICIAL .....</b>	<b>4</b>
1.1	ESTRUTURA SOCIETÁRIA .....	4
<b>2</b>	<b>RESUMO DAS ATIVIDADES OPERACIONAIS .....</b>	<b>5</b>
2.1	COLABORADORES.....	5
2.2	FATURAMENTO .....	6
<b>3</b>	<b>RELAÇÃO DE CREDORES .....</b>	<b>7</b>
<b>4</b>	<b>ANÁLISE DOS DADOS CONTÁBEIS E INFORMAÇÕES FINANCEIRAS .....</b>	<b>8</b>
4.1	DEMONSTRAÇÕES FINANCEIRAS .....	8
4.1.1	ATIVO.....	8
4.1.2	PASSIVO.....	10
4.1.3	DEMONSTRATIVO DE RESULTADO DO PERÍODO.....	13

# 1 EMPRESAS DO GRUPO EM RECUPERAÇÃO JUDICIAL

## 1.1 Estrutura Societária

### Frigorífico Corella Ltda

Nome	Qualificação	Nome Representante Legal	Qualificação Representante Legal
Edvaldo Silveira Patez	49-Sócio-Administrador	-	-
Edvaldo Silveira Patez Junior	49-Sócio-Administrador	-	-

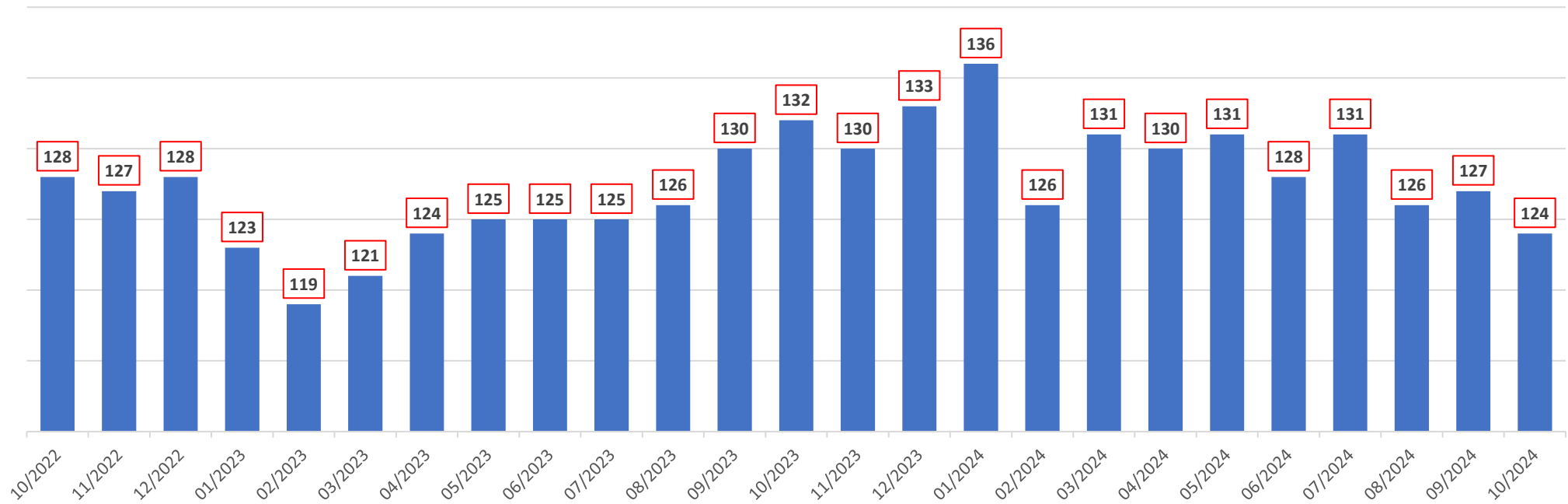
Fonte: Site da Receita Federal, em 05/06/2023.

## 2 RESUMO DAS ATIVIDADES OPERACIONAIS

### 2.1 Colaboradores

No mês de outubro de 2024, a Recuperanda apresentou **124** colaboradores ativos na folha de pagamento, com **6** admissões e **9** demissões.

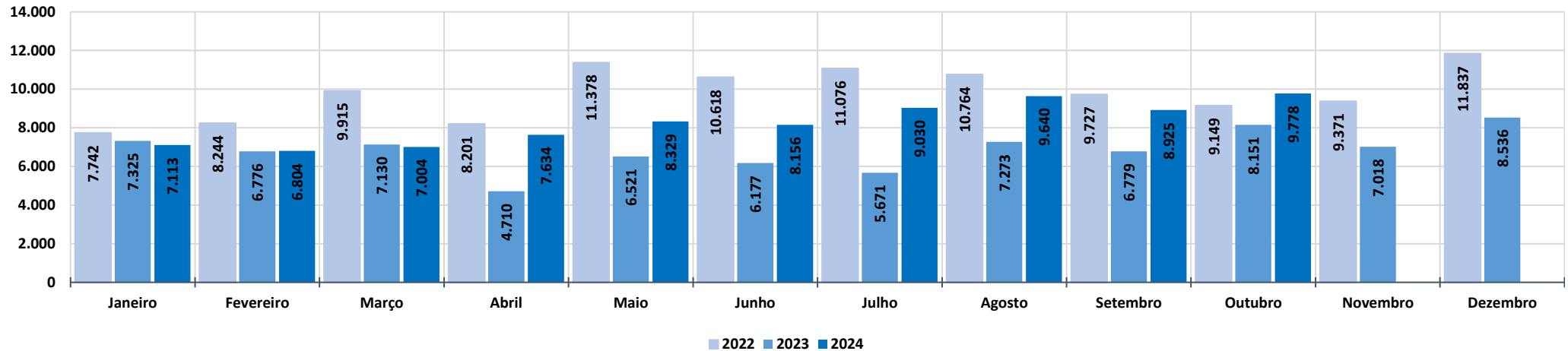
Quadro de Colaboradores



## 2.2 Faturamento

O gráfico abaixo representa o faturamento bruto histórico da Recuperanda que em outubro de 2024 apresentou o valor de R\$ 9,8 milhões, com aumento de 9,6% comparado ao mês anterior.

Faturamento Mensal - em milhares de R\$



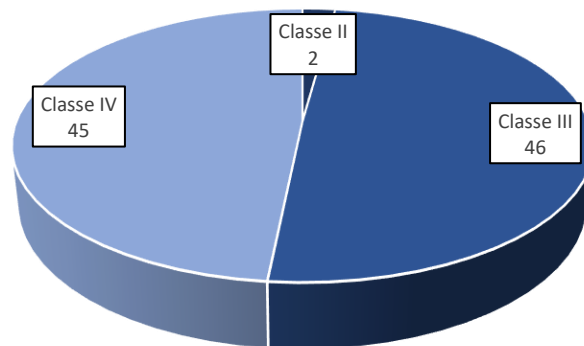
Faturamento Mensal	2022	A.V.%	2023	A.V.%	A.H%	2024	A.V.%	A.H%
Janeiro	7.742	-94,2%	7.325	-38,1%	-5,4%	7.113	-16,7%	-2,9%
Fevereiro	8.244	6,5%	6.776	-7,5%	-17,8%	6.804	-4,4%	0,4%
Março	9.915	20,3%	7.130	5,2%	-28,1%	7.004	2,9%	-1,8%
Abril	8.201	-17,3%	4.710	-33,9%	-42,6%	7.634	9,0%	62,1%
Mai	11.378	38,7%	6.521	38,4%	-42,7%	8.329	9,1%	27,7%
Junho	10.618	-6,7%	6.177	-5,3%	-41,8%	8.156	-2,1%	32,0%
Julho	11.076	4,3%	5.671	-8,2%	-48,8%	9.030	10,7%	59,2%
Agosto	10.764	-2,8%	7.273	28,3%	-32,4%	9.640	6,8%	32,5%
Setembro	9.727	-9,6%	6.779	-6,8%	-30,3%	8.925	-7,4%	31,7%
Outubro	9.149	-5,9%	8.151	20,2%	-10,9%	9.778	9,6%	20,0%
Novembro	9.371	2,4%	7.018	-13,9%	-25,1%			
Dezembro	11.837	26,3%	8.536	21,6%	-27,9%			
<b>Total Anual</b>	<b>118.021</b>		<b>82.066</b>			<b>82.413</b>		
<b>Média Mensal</b>	<b>9.835</b>		<b>6.839</b>		<b>-30,5%</b>	<b>8.241</b>		<b>20,5%</b>

### 3 RELAÇÃO DE CREDORES

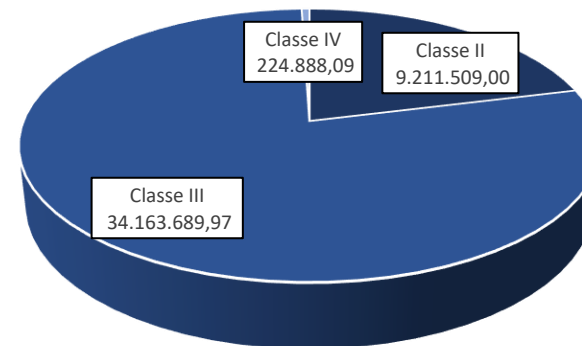
A Recuperanda apresentou a Lista de Credores em 19/04/2023, relacionando 93 credores, com o valor total de R\$ 43.600.087,06 (quarenta e três milhões, seiscentos mil, oitenta e sete reais e seis centavos).

Classes	Nome	Credores	Valor da Lista
Classe I	Credores Trabalhista	0	-
Classe II	Credores Garantia Real	2	9.211.509,00
Classe III	Credores Quirografário	46	34.163.689,97
Classe IV	Credores ME e EPP	45	224.888,09
<b>Total Geral</b>		<b>93</b>	<b>43.600.087,06</b>

Credores por Número / Classe



Credores por Valor / Classe





## 4 ANÁLISE DOS DADOS CONTÁBEIS E INFORMAÇÕES FINANCEIRAS

### 4.1 Demonstrações Financeiras

#### 4.1.1 Ativo

A seguir apresenta-se as contas do Balanço Patrimonial Ativo – Bens e Direitos:

Em milhares de R\$														Variação Mês Anterior	
BALANÇO PATRIMONIAL	10/2023	11/2023	12/2023	01/2024	02/2024	03/2024	04/2024	05/2024	06/2024	07/2024	08/2024	09/2024	10/2024	out/24-set/24	%AH
<b>ATIVO CIRCULANTE</b>	<b>27.349</b>	<b>27.085</b>	<b>28.124</b>	<b>28.373</b>	<b>27.027</b>	<b>32.353</b>	<b>35.437</b>	<b>35.955</b>	<b>36.357</b>	<b>36.365</b>	<b>37.526</b>	<b>37.301</b>	<b>35.460</b>	<b>(1.841)</b>	<b>-4,9%</b>
% sobre TOTAL DO ATIVO	<b>74,0%</b>	<b>73,9%</b>	<b>75,7%</b>	<b>75,9%</b>	<b>75,0%</b>	<b>75,5%</b>	<b>77,0%</b>	<b>77,0%</b>	<b>77,2%</b>	<b>77,1%</b>	<b>77,6%</b>	<b>77,4%</b>	<b>76,5%</b>		
<b>DISPONIBILIDADES</b>	<b>726</b>	<b>1.117</b>	<b>1.425</b>	<b>1.617</b>	<b>1.614</b>	<b>1.419</b>	<b>1.773</b>	<b>1.442</b>	<b>1.052</b>	<b>1.356</b>	<b>1.161</b>	<b>577</b>	<b>574</b>	<b>(3)</b>	<b>-0,5%</b>
CAIXA GERAL	137	136	133	133	135	132	132	132	135	136	135	135	140	5	4,1%
BANCOS CONTA MOVIMENTO	489	175	369	153	321	248	51	133	88	210	142	92	127	35	38,1%
APLICACOES LIQUIDEZ IMEDIATA	100	806	923	1.330	1.158	1.039	1.591	1.178	830	1.010	885	350	307	(43)	-12,4%
<b>DIREITOS REALIZÁVEIS</b>	<b>23.201</b>	<b>22.580</b>	<b>23.593</b>	<b>23.322</b>	<b>22.643</b>	<b>23.116</b>	<b>25.775</b>	<b>26.306</b>	<b>26.657</b>	<b>26.095</b>	<b>27.009</b>	<b>26.689</b>	<b>26.130</b>	<b>(559)</b>	<b>-2,1%</b>
CLIENTES	13.851	13.173	14.462	13.964	13.467	13.967	16.813	17.414	17.874	17.233	18.015	17.709	17.105	(604)	-3,4%
CONTAS A RECEBER	5.964	5.964	5.964	5.964	5.964	5.964	5.964	5.964	5.964	5.964	5.964	5.964	5.964	-	0,0%
PESSOAS LIGADAS	870	870	870	820	820	820	820	820	820	820	820	820	820	-	0,0%
ADIANTAMENTOS A FORNECEDORES	1.755	1.303	1.195	1.608	1.508	1.626	1.621	1.664	1.680	1.711	1.846	1.766	1.788	22	1,3%
ADIANTAMENTOS A FUNCIONÁRIOS	484	212	41	45	136	138	150	150	149	154	125	148	159	12	8,0%
IMPOSTOS A RECUPERAR	277	1.057	1.062	920	747	601	407	294	169	212	238	281	292	11	4,1%
<b>ESTOQUES</b>	<b>2.858</b>	<b>2.825</b>	<b>2.546</b>	<b>2.875</b>	<b>2.211</b>	<b>2.181</b>	<b>2.252</b>	<b>2.572</b>	<b>3.014</b>	<b>3.281</b>	<b>3.729</b>	<b>4.415</b>	<b>3.195</b>	<b>(1.220)</b>	<b>-27,6%</b>
<b>DESPESAS DO EXERCÍCIO SEGUINTE</b>	<b>563</b>	<b>562</b>	<b>561</b>	<b>560</b>	<b>559</b>	<b>5.637</b>	<b>5.636</b>	<b>5.635</b>	<b>5.633</b>	<b>5.632</b>	<b>5.626</b>	<b>5.620</b>	<b>5.561</b>	<b>(59)</b>	<b>-1,1%</b>
<b>ATIVO NÃO CIRCULANTE</b>	<b>9.617</b>	<b>9.546</b>	<b>9.006</b>	<b>9.013</b>	<b>8.999</b>	<b>10.499</b>	<b>10.583</b>	<b>10.748</b>	<b>10.754</b>	<b>10.825</b>	<b>10.833</b>	<b>10.883</b>	<b>10.888</b>	<b>4</b>	<b>0,0%</b>
% sobre TOTAL DO ATIVO	<b>26,0%</b>	<b>26,1%</b>	<b>24,3%</b>	<b>24,1%</b>	<b>25,0%</b>	<b>24,5%</b>	<b>23,0%</b>	<b>23,0%</b>	<b>22,8%</b>	<b>22,9%</b>	<b>22,4%</b>	<b>22,6%</b>	<b>23,5%</b>		
<b>PESSOAS LIGADAS</b>	<b>309</b>	<b>309</b>	<b>309</b>	<b>309</b>	<b>309</b>	<b>309</b>	<b>309</b>	<b>309</b>	<b>309</b>	<b>309</b>	<b>309</b>	<b>309</b>	<b>309</b>	<b>-</b>	<b>0,0%</b>
<b>TRIBUTOS A RECUPERAR</b>	<b>-</b>	<b>-</b>	<b>-</b>	<b>-</b>	<b>-</b>	<b>53</b>	<b>56</b>	<b>61</b>	<b>60</b>	<b>58</b>	<b>56</b>	<b>57</b>	<b>57</b>	<b>(0)</b>	<b>-0,1%</b>
<b>TÍTULO DE CAPITALIZAÇÃO</b>	<b>15</b>	<b>15</b>	<b>15</b>	<b>15</b>	<b>15</b>	<b>15</b>	<b>15</b>	<b>15</b>	<b>15</b>	<b>15</b>	<b>15</b>	<b>15</b>	<b>15</b>	<b>-</b>	<b>0,0%</b>
<b>DEPÓSITOS JUDICIAIS</b>	<b>513</b>	<b>513</b>	<b>-</b>	<b>-</b>	<b>-</b>	<b>-</b>	<b>-</b>	<b>-</b>	<b>-</b>	<b>-</b>	<b>-</b>	<b>-</b>	<b>-</b>	<b>-</b>	<b>0,0%</b>
<b>CAUÇÃO CONTRATUAL</b>	<b>7</b>	<b>-</b>	<b>-</b>	<b>-</b>	<b>-</b>	<b>-</b>	<b>-</b>	<b>-</b>	<b>-</b>	<b>-</b>	<b>-</b>	<b>-</b>	<b>-</b>	<b>-</b>	<b>0,0%</b>
<b>INVESTIMENTOS</b>	<b>4.633</b>	<b>4.633</b>	<b>4.656</b>	<b>106</b>	<b>106</b>	<b>106</b>	<b>106</b>	<b>119</b>	<b>119</b>	<b>119</b>	<b>119</b>	<b>119</b>	<b>119</b>	<b>-</b>	<b>0,0%</b>
<b>IMOBILIZADO</b>	<b>4.054</b>	<b>3.991</b>	<b>3.942</b>	<b>8.500</b>	<b>8.489</b>	<b>9.938</b>	<b>10.021</b>	<b>10.171</b>	<b>10.180</b>	<b>10.255</b>	<b>10.267</b>	<b>10.317</b>	<b>10.323</b>	<b>6</b>	<b>0,1%</b>
<b>INTANGÍVEL</b>	<b>85</b>	<b>84</b>	<b>83</b>	<b>83</b>	<b>79</b>	<b>77</b>	<b>75</b>	<b>73</b>	<b>71</b>	<b>69</b>	<b>68</b>	<b>66</b>	<b>64</b>	<b>(2)</b>	<b>-2,9%</b>
<b>TOTAL DO ATIVO</b>	<b>36.966</b>	<b>36.631</b>	<b>37.130</b>	<b>37.387</b>	<b>36.025</b>	<b>42.851</b>	<b>46.020</b>	<b>46.703</b>	<b>47.111</b>	<b>47.191</b>	<b>48.359</b>	<b>48.184</b>	<b>46.348</b>	<b>(1.837)</b>	<b>-3,8%</b>

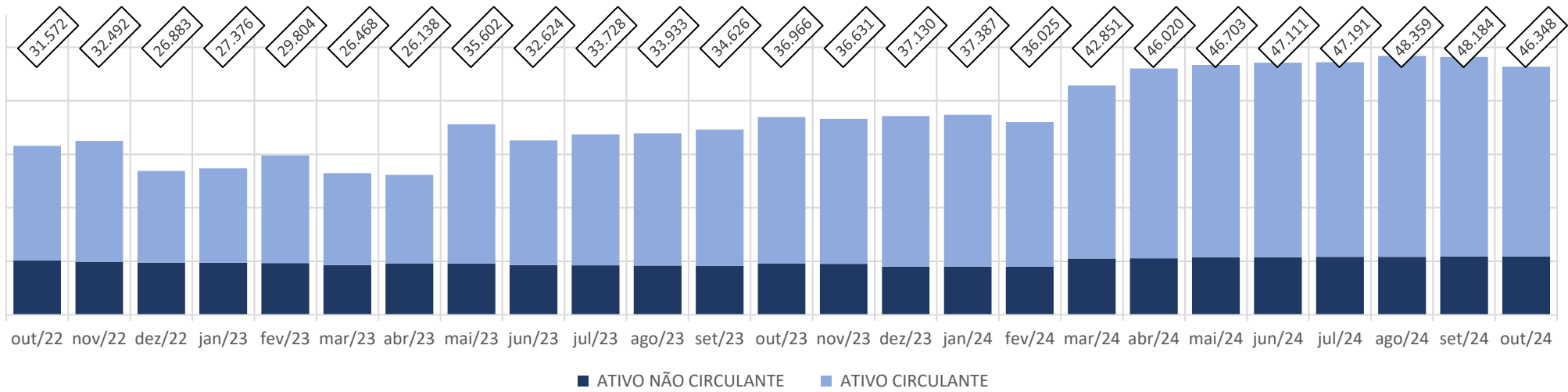
#### Considerações:

Em outubro de 2024 o grupo de contas do Ativo Circulante apresentou redução de R\$ 1,8 milhão em relação ao mês anterior.

O Ativo Não Circulante apresentou aumento de R\$ 4 mil em relação ao mês anterior.

Em janeiro/2024 a Recuperanda trocou de escritório de contabilidade, com isso nota-se a reclassificação de saldos entre as contas dos grupos de curto e longo prazo.

### ATIVO - em milhares de R\$



## 4.1.2 Passivo

A seguir apresenta-se as contas do Balanço Patrimonial Passivo – Obrigações:

Em milhares de R\$														Variação Mês Anterior	
BALANÇO PATRIMONIAL	10/2023	11/2023	12/2023	01/2024	02/2024	03/2024	04/2024	05/2024	06/2024	07/2024	08/2024	09/2024	10/2024	out/24-set/24	%AH
<b>PASSIVO CIRCULANTE</b>	<b>37.107</b>	<b>13.527</b>	<b>14.041</b>	<b>14.907</b>	<b>14.215</b>	<b>14.211</b>	<b>17.574</b>	<b>18.457</b>	<b>19.676</b>	<b>20.243</b>	<b>21.989</b>	<b>22.339</b>	<b>20.809</b>	(1.529)	-6,8%
<b>% sobre TOTAL DO PASSIVO</b>	<b>100,4%</b>	<b>36,9%</b>	<b>37,8%</b>	<b>39,9%</b>	<b>39,5%</b>	<b>33,2%</b>	<b>38,2%</b>	<b>39,5%</b>	<b>41,8%</b>	<b>42,9%</b>	<b>45,5%</b>	<b>46,4%</b>	<b>44,9%</b>		
FORNECEDORES	21.403	6.565	7.330	6.893	5.311	6.207	7.261	7.549	8.188	9.418	10.114	9.503	9.064	(439)	-4,6%
EMPRESTIMOS E FINANCIAMENTOS	13.708	5.599	5.714	6.738	7.350	6.588	6.766	7.607	7.949	7.501	8.466	9.165	8.392	(772)	-8,4%
PESSOAS LIGADAS	12	12	12	-	-	-	-	-	-	-	-	-	-	-	0,0%
OBRIGAÇÕES TRABALHISTAS E SOCIAIS	582	440	338	454	459	243	464	193	484	202	215	464	211	(253)	-54,6%
PROVISÕES TRABALHISTAS	330	361	200	280	564	605	631	653	671	722	695	735	773	38	5,2%
OBRIGAÇÕES FISCAIS E TRIBUTÁRIAS	267	239	272	358	336	363	330	331	289	300	316	276	257	(19)	-7,0%
ADIANTAMENTO DE CLIENTES	-	-	-	2	2	4	7	26	16	10	20	39	14	(26)	-65,4%
FATURAMENTO ENTREGA FUTURA	-	-	-	-	-	-	1.903	1.903	1.903	1.903	1.903	1.903	1.903	-	0,0%
OUTRAS OBRIGAÇÕES	804	312	176	181	191	201	211	194	176	186	259	253	196	(57)	-22,6%
<b>PASSIVO NÃO CIRCULANTE</b>	<b>13.882</b>	<b>36.905</b>	<b>36.908</b>	<b>36.908</b>	<b>36.908</b>	<b>42.886</b>	<b>42.886</b>	<b>42.886</b>	<b>42.153</b>	<b>42.153</b>	<b>42.153</b>	<b>42.153</b>	<b>42.153</b>	-	0,0%
<b>% sobre TOTAL DO PASSIVO</b>	<b>37,6%</b>	<b>100,7%</b>	<b>99,4%</b>	<b>98,7%</b>	<b>102,4%</b>	<b>100,1%</b>	<b>93,2%</b>	<b>91,8%</b>	<b>89,5%</b>	<b>89,3%</b>	<b>87,2%</b>	<b>87,5%</b>	<b>91,0%</b>		
EMPRESTIMOS E FINANCIAMENTOS	10.152	4.934	4.934	(1.676)	(1.676)	4.302	4.302	4.302	3.570	3.570	3.570	3.570	3.570	-	0,0%
PESSOAS LIGADAS	7.798	-	-	-	-	-	-	-	-	-	-	-	-	-	0,0%
OBRIGAÇÕES FISCAIS E TRIBUTÁRIAS	(4.067)	(5.992)	(5.989)	-	-	-	-	-	-	-	-	-	-	-	0,0%
OBRIGAÇÕES TRABALHISTAS E SOCIAIS	-	-	-	621	621	621	621	621	621	621	621	621	621	-	0,0%
CRÉDITOS RECUPERAÇÃO JUDICIAL	-	37.963	37.963	37.963	37.963	37.963	37.963	37.963	37.963	37.963	37.963	37.963	37.963	-	0,0%
<b>PATRIMONIO LIQUIDO</b>	<b>(14.023)</b>	<b>(13.802)</b>	<b>(13.819)</b>	<b>(14.428)</b>	<b>(15.097)</b>	<b>(14.246)</b>	<b>(14.440)</b>	<b>(14.639)</b>	<b>(14.718)</b>	<b>(15.206)</b>	<b>(15.783)</b>	<b>(16.307)</b>	<b>(16.615)</b>	(307)	-1,9%
<b>% sobre TOTAL DO PASSIVO</b>	<b>-37,9%</b>	<b>-37,7%</b>	<b>-37,2%</b>	<b>-38,6%</b>	<b>-41,9%</b>	<b>-33,2%</b>	<b>-31,4%</b>	<b>-31,3%</b>	<b>-31,2%</b>	<b>-32,2%</b>	<b>-32,6%</b>	<b>-33,8%</b>	<b>-35,8%</b>		
CAPITAL SOCIAL	237	237	237	237	237	237	237	237	237	237	237	237	237	-	0,0%
RESERVAS DE CAPITAL	400	400	400	400	400	400	400	400	400	400	400	400	400	-	0,0%
RESERVAS DE LUCROS	(19)	(19)	(19)	(19)	(19)	(19)	(19)	(19)	(19)	(19)	(19)	(19)	(19)	-	0,0%
AJUSTES DE AVALIAÇÃO PATRIMONIAL	4.214	4.214	4.214	4.214	4.214	5.544	5.544	5.544	5.544	5.544	5.544	5.544	5.544	-	0,0%
RESULTADOS ACUMULADOS	(13.256)	(13.256)	(13.256)	(18.651)	(18.651)	(18.664)	(18.627)	(18.651)	(18.696)	(18.716)	(18.773)	(18.773)	(18.772)	1	0,0%
RESULTADO DO EXERCÍCIO	(5.599)	(5.378)	(5.395)	(608)	(1.278)	(1.743)	(1.974)	(2.151)	(2.184)	(2.652)	(3.172)	(3.696)	(4.004)	(308)	-8,3%
<b>TOTAL DO PASSIVO</b>	<b>36.966</b>	<b>36.631</b>	<b>37.130</b>	<b>37.387</b>	<b>36.025</b>	<b>42.851</b>	<b>46.020</b>	<b>46.703</b>	<b>47.111</b>	<b>47.191</b>	<b>48.359</b>	<b>48.184</b>	<b>46.348</b>	(1.837)	-3,8%

### Considerações:

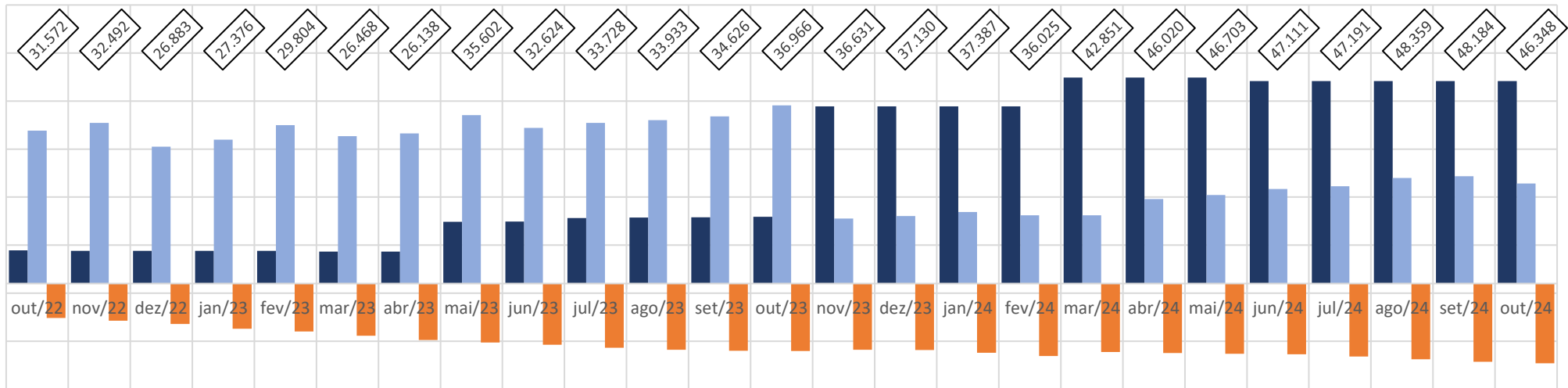
Em outubro de 2024 o grupo de contas do Passivo Circulante apresentou aumento de R\$ 1,5 milhão em relação ao mês anterior.

O Passivo Não Circulante não apresentou variação em relação ao mês anterior.

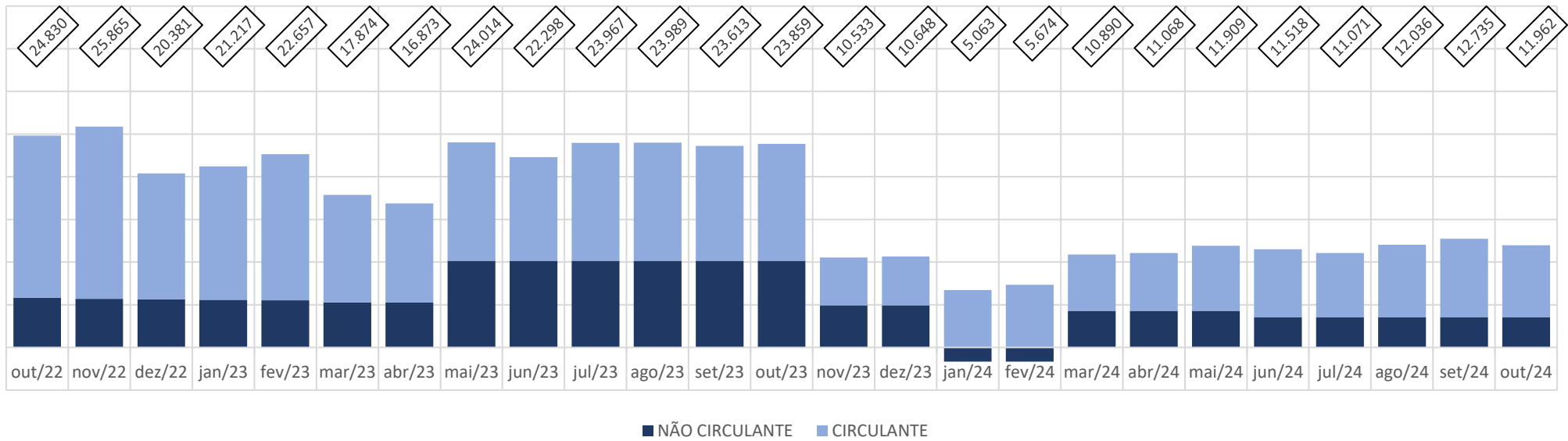
A variação que ocorre no Patrimônio Líquido é gerada pelo Resultado Líquido do Exercício apresentada no Demonstrativo de Resultado do Exercício (DRE).

Em janeiro/2024 a Recuperanda trocou de escritório de contabilidade, com isso nota-se a reclassificação de saldos entre as contas dos grupos de curto e longo prazo.

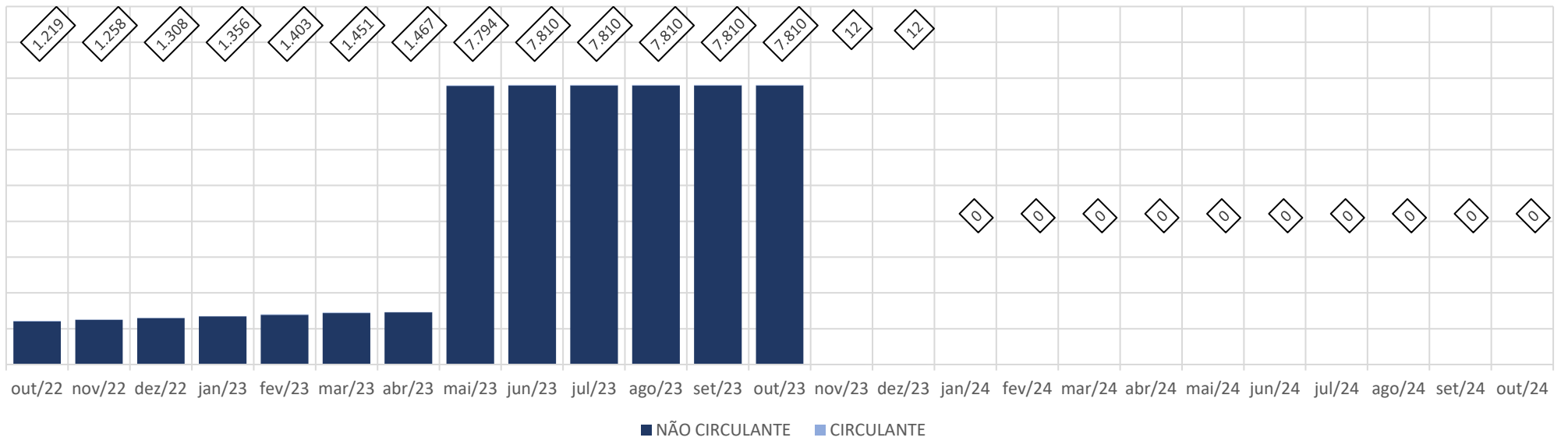
### PASSIVO - em milhares de R\$



### EMPRESTIMOS E FINANCIAMENTOS - em milhares de R\$



### PESSOAS LIGADAS - em milhares de R\$



## 4.1.3 Demonstrativo de Resultado do Período

Em milhares de R\$														Variação Mês Anterior	
Demonstrativo de Resultado do Exercício Mensal	10/2023	11/2023	12/2023	01/2024	02/2024	03/2024	04/2024	05/2024	06/2024	07/2024	08/2024	09/2024	10/2024	out/24-set/24	%AH
RECEITA BRUTA DE VENDAS	8.151	7.018	8.536	7.113	6.804	7.004	7.634	8.329	8.156	9.030	9.640	8.925	9.778	852	9,6%
IMPOSTOS SOBRE VENDAS	(89)	(786)	(222)	(194)	(188)	(204)	(301)	(229)	(216)	(232)	(247)	(222)	(265)	(43)	-19,1%
DEVOLUÇÕES SOBRE VENDAS	(241)	(320)	(235)	(298)	(155)	(242)	(192)	(165)	(120)	(253)	(225)	(213)	(283)	(70)	-32,9%
RECEITA OPERACIONAL LÍQUIDA	7.821	5.912	8.080	6.622	6.461	6.558	7.141	7.935	7.820	8.546	9.168	8.490	9.230	740	8,7%
CUSTOS DOS PRODUTOS VENDIDOS	(6.605)	(5.214)	(6.834)	(6.061)	(5.694)	(5.828)	(6.253)	(6.886)	(6.975)	(7.779)	(8.373)	(7.781)	(8.441)	(660)	-8,5%
% sobre ROL	-84,4%	-88,2%	-84,6%	-91,5%	-88,1%	-88,9%	-87,6%	-86,8%	-89,2%	-91,0%	-91,3%	-91,7%	-91,5%		
RESULTADO BRUTO OPERACIONAL	1.216	699	1.246	561	767	730	888	1.049	845	767	796	709	789	80	11,2%
DESPESAS (RECEITAS) OPERACIONAIS	(1.021)	(1.369)	(1.159)	(1.122)	(1.404)	(1.013)	(1.193)	(1.163)	(1.168)	(1.178)	(1.226)	(1.153)	(1.003)	151	13,1%
% sobre ROL	-13,1%	-23,2%	-14,3%	-16,9%	-21,7%	-15,5%	-16,7%	-14,7%	-14,9%	-13,8%	-13,4%	-13,6%	-10,9%		
DESPESAS COM VENDAS	(47)	(90)	(83)	(180)	(134)	(109)	(142)	(171)	(146)	(138)	(195)	(177)	(177)	(0)	-0,1%
DESPESAS ADMINISTRATIVAS	(951)	(1.257)	(1.088)	(931)	(1.264)	(886)	(1.036)	(957)	(995)	(1.023)	(1.022)	(962)	(912)	50	5,2%
DESPESAS TRIBUTÁRIAS	(23)	(22)	(11)	(11)	(6)	(19)	(15)	(51)	(26)	(17)	(8)	(14)	(5)	9	64,8%
OUTRAS RECEITAS E DESPESAS OPERACIONAIS	-	-	23	-	-	-	-	16	-	-	-	-	92	92	100,0%
RESULTADO ANTES DAS RECEITAS E DESPESAS FINANCEIRAS	195	(671)	87	(561)	(637)	(284)	(305)	(114)	(323)	(411)	(430)	(445)	(214)	231	51,9%
% sobre ROL	2,5%	-11,3%	1,1%	-8,5%	-9,9%	-4,3%	-4,3%	-1,4%	-4,1%	-4,8%	-4,7%	-5,2%	-2,3%		
RECEITAS FINANCEIRAS	22	463	42	67	50	29	24	28	368	26	20	19	19	0	0,2%
DESPESAS FINANCEIRAS	(238)	(144)	(146)	(114)	(83)	(210)	49	(91)	(78)	(83)	(110)	(102)	(113)	(12)	-11,3%
RESULTADO ANTES DO IRPJ E CSLL	(21)	(351)	(17)	(608)	(670)	(465)	(231)	(177)	(33)	(468)	(520)	(527)	(308)	219	41,6%
% sobre ROL	-0,3%	-5,9%	-0,2%	-9,2%	-10,4%	-7,1%	-3,2%	-2,2%	-0,4%	-5,5%	-5,7%	-6,2%	-3,3%		
CSLL	-	-	-	-	-	-	-	-	-	-	-	-	-	-	0,0%
IRPJ	-	-	-	-	-	-	-	-	-	-	-	-	-	-	0,0%
RESULTADO LÍQUIDO DO EXERCÍCIO	(21)	(351)	(17)	(608)	(670)	(465)	(231)	(177)	(33)	(468)	(520)	(527)	(308)	219	41,6%
% sobre ROL	-0,3%	-5,9%	-0,2%	-9,2%	-10,4%	-7,1%	-3,2%	-2,2%	-0,4%	-5,5%	-5,7%	-6,2%	-3,3%		

### Considerações:

Em outubro de 2024 a Recuperanda apresentou Receita Bruta de Vendas em R\$ 9,8 milhões, e aumento de 8,7% na Receita Operacional Líquida em relação ao mês anterior.

O Resultado Líquido do Exercício apresentou prejuízo de R\$ 308 mil.



Av. Iguaçu, 2820, sala 1001, 10º andar – Água Verde – CEP 80.240-031 – Curitiba/PR  
Av. Paulista, 1439, 1º andar, conjunto 12 – Bela Vista – CEP 01.311-926 – São Paulo/SP  
Rua Antônio Albuquerque, 330, 8º andar – Savassi – CEP 30.112-010 – Belo Horizonte/MG  
Rua Mostardeiro, 777, sala 1401 - Independência – CEP 90.430-001 – Porto Alegre/RS  
Av. Trompowsky, 354, sala 501, Centro CEP 88.015-300 – Florianópolis/SC  
[www.credibilita.com.br](http://www.credibilita.com.br) – [contato@credibilita.adv.br](mailto:contato@credibilita.adv.br) – Tel (41) 3242-9009