

Competência:
junho de 2024



Relatório Mensal de Atividade

Recuperação Judicial da Empresa:

FRIGORÍFICO CORELLA LTDA

CONSIDERAÇÕES INICIAIS

Excelentíssimo Senhor Doutor Juíz de Direito da Vara de Recuperação Judicial e Falência da Comarca da Capital – Estado do Espírito Santo.

Processo n° 5012090-78.2023.8.08.0024

A Credibilità Administração Judicial e Serviços Ltda., nomeada Administradora Judicial nos citados autos, vem, respeitosamente, à presença de Vossa Excelência, apresentar o Relatório Mensal de Atividades da Recuperanda:

- FRIGORÍFICO CORELLA LTDA.

Este relatório, denominado “**Relatório Mensal de Atividades - RMA**”, foi elaborado com as informações quantitativas e qualitativas fornecidas pela Recuperanda, contemplando as análises do mês de **junho de 2024**.

Tem como objetivo:

- Fornecer informações sobre as atividades econômicas da Recuperanda;
- Apresentar informações financeiras e econômicas;

Com relação às informações contidas neste documento, a Administradora Judicial fica à disposição para prestar esclarecimentos adicionais.

Atenciosamente,

Credibilità Administração Judicial e Serviços Ltda.

GLOSSÁRIO

AC - Ativo Circulante

ACF - Ativo Circulante Financeiro

ACO - Ativo Circulante Operacional

A.H. – Análise Horizontal

AJ - Administrador Judicial

ANC - Ativo Não Circulante

A.V. – Análise Vertical

BP - Balanço Patrimonial

DRE - Demonstrativo de Resultado do Exercício

EBITDA - Earnings Before Interest, Taxes, Depreciation and Amortization Ou Lucro

Antes dos Juros, Impostos, Depreciação e Amortização.

IFs - Instituições Financeiras

LL - Lucro Líquido

LO - Lucro Operacional

PC - Passivo Circulante

PCF - Passivo Circulante Financeiro

PCO - Passivo Circulante Operacional

PL - Patrimônio Líquido

PNC - Passivo Não Circulante

RJ - Recuperação Judicial

RL - Receita Líquida

ROL - Receita Operacional Líquida ou Receita Líquidas de Vendas

ÍNDICE

1	EMPRESAS DO GRUPO EM RECUPERAÇÃO JUDICIAL	4
1.1	ESTRUTURA SOCIETÁRIA	4
2	RESUMO DAS ATIVIDADES OPERACIONAIS	5
2.1	COLABORADORES.....	5
2.2	FATURAMENTO	6
3	RELAÇÃO DE CREDORES	7
4	ANÁLISE DOS DADOS CONTÁBEIS E INFORMAÇÕES FINANCEIRAS	8
4.1	DEMONSTRAÇÕES FINANCEIRAS	8
4.1.1	ATIVO.....	8
4.1.2	PASSIVO.....	10
4.1.3	DEMONSTRATIVO DE RESULTADO DO PERÍODO.....	14

1 EMPRESAS DO GRUPO EM RECUPERAÇÃO JUDICIAL

1.1 Estrutura Societária

Frigorífico Corella Ltda

Nome	Qualificação	Nome Representante Legal	Qualificação Representante Legal
Edvaldo Silveira Patez	49-Sócio-Administrador	-	-
Edvaldo Silveira Patez Junior	49-Sócio-Administrador	-	-

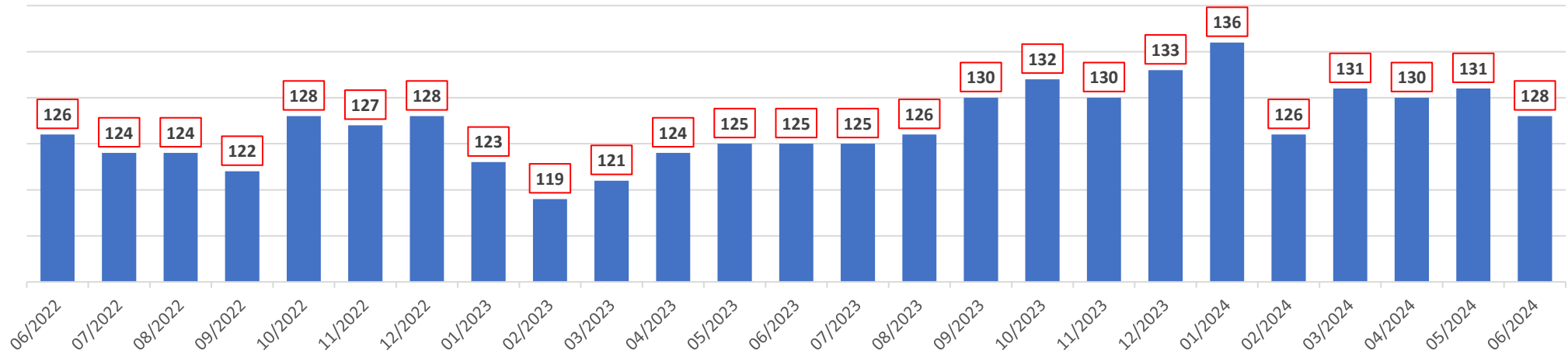
Fonte: Site da Receita Federal, em 05/06/2023.

2 RESUMO DAS ATIVIDADES OPERACIONAIS

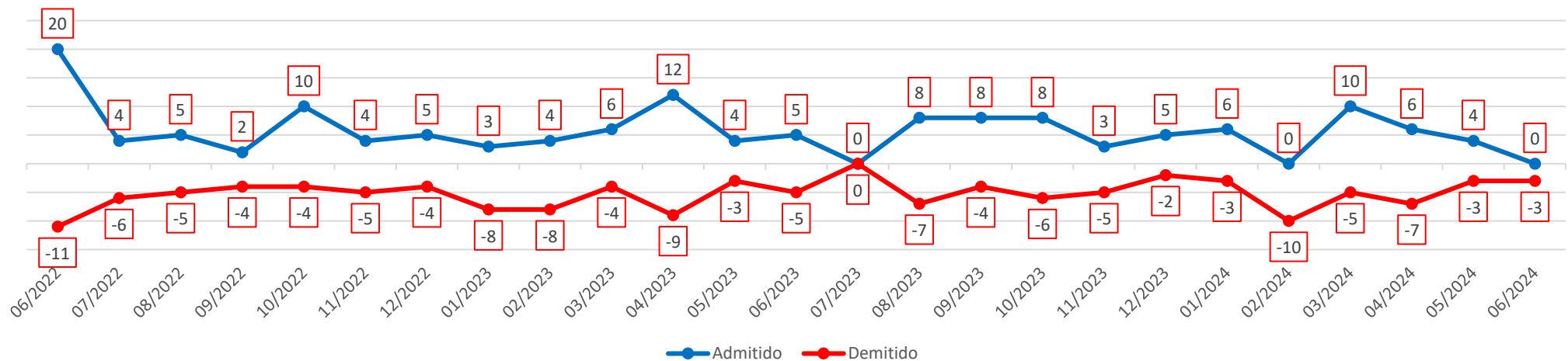
2.1 Colaboradores

No mês de junho de 2024, a Recuperanda apresentou **128** colaboradores ativos na folha de pagamento, com **3** demissões.

Quadro de Colaboradores

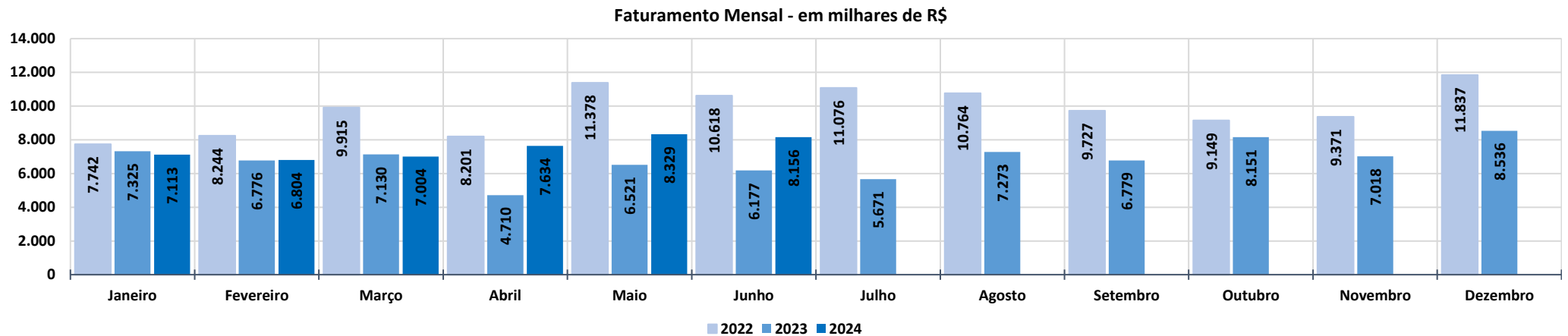


Evolução Quadro de Colaboradores



2.2 Faturamento

O gráfico abaixo apresenta o faturamento bruto histórico da Recuperanda que em junho de 2024 apresentou o valor de R\$ 8,2 milhões, com uma redução de 2,1% comparado ao mês anterior.



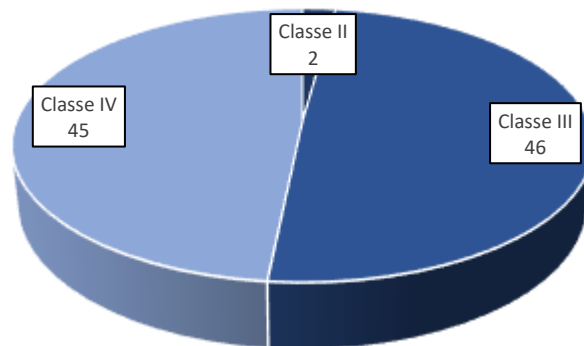
Faturamento Mensal	2022	A.V.%	2023	A.V.%	A.H%	2024	A.V.%	A.H%
Janeiro	7.742	-94,2%	7.325	-38,1%	-5,4%	7.113	-16,7%	-2,9%
Fevereiro	8.244	6,5%	6.776	-7,5%	-17,8%	6.804	-4,4%	0,4%
Março	9.915	20,3%	7.130	5,2%	-28,1%	7.004	2,9%	-1,8%
Abril	8.201	-17,3%	4.710	-33,9%	-42,6%	7.634	9,0%	62,1%
Maio	11.378	38,7%	6.521	38,4%	-42,7%	8.329	9,1%	27,7%
Junho	10.618	-6,7%	6.177	-5,3%	-41,8%	8.156	-2,1%	32,0%
Julho	11.076	4,3%	5.671	-8,2%	-48,8%			
Agosto	10.764	-2,8%	7.273	28,3%	-32,4%			
Setembro	9.727	-9,6%	6.779	-6,8%	-30,3%			
Outubro	9.149	-5,9%	8.151	20,2%	-10,9%			
Novembro	9.371	2,4%	7.018	-13,9%	-25,1%			
Dezembro	11.837	26,3%	8.536	21,6%	-27,9%			
Total Anual	118.021		82.066			45.040		
Média Mensal	9.835		6.839		-30,5%	7.507		9,8%

3 RELAÇÃO DE CREDORES

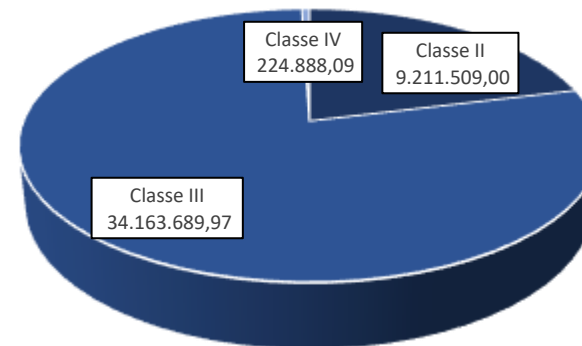
A Recuperanda apresentou a Lista de Credores na data do Protocolo 19/04/2023, relacionando 93 credores, com o valor total de R\$ 43.600.087,06 (Quarenta e três milhões, seiscentos mil, oitenta e sete reais e seis centavos).

Classes	Nome	Credores	Valor da Lista
Classe I	Credores Trabalhista	0	-
Classe II	Credores Garantia Real	2	9.211.509,00
Classe III	Credores Quirografário	46	34.163.689,97
Classe IV	Credores ME e EPP	45	224.888,09
Total Geral		93	43.600.087,06

Credores por Número / Classe



Credores por Valor / Classe



4 ANÁLISE DOS DADOS CONTÁBEIS E INFORMAÇÕES FINANCEIRAS

4.1 Demonstrações Financeiras

4.1.1 Ativo

A seguir apresenta-se as contas do Balanço Patrimonial Ativo – Bens e Direitos:

Em milhares de R\$														Variação Mês Anterior	
BALANÇO PATRIMONIAL	06/2023	07/2023	08/2023	09/2023	10/2023	11/2023	12/2023	01/2024	02/2024	03/2024	04/2024	05/2024	06/2024	jun/24-mai/24	%AH
ATIVO CIRCULANTE	23.320	24.489	24.721	25.471	27.349	27.085	28.124	28.373	27.027	32.353	35.437	35.955	36.357	402	1,1%
% sobre TOTAL DO ATIVO	71,5%	72,6%	72,9%	73,6%	74,0%	73,9%	75,7%	75,9%	75,0%	75,5%	77,0%	77,0%	77,2%		
DISPONIBILIDADES	1.262	487	915	983	726	1.117	1.425	1.617	1.614	1.419	1.773	1.442	1.052	(390)	-27,0%
CAIXA GERAL	140	134	129	144	137	136	133	133	135	132	132	132	135	3	2,3%
BANCOS CONTA MOVIMENTO	828	228	785	837	489	175	369	153	321	248	51	133	88	(45)	-34,0%
APLICACOES LIQUIDEZ IMEDIATA	295	125	2	2	100	806	923	1.330	1.158	1.039	1.591	1.178	830	(348)	-29,5%
DIREITOS REALIZÁVEIS	19.796	20.856	21.539	21.671	23.201	22.580	23.593	23.322	22.643	23.116	25.775	26.306	26.657	351	1,3%
CLIENTES	10.948	11.982	12.861	13.001	13.851	13.173	14.462	13.964	13.467	13.967	16.813	17.414	17.874	460	2,6%
CONTAS A RECEBER	6.014	5.964	5.964	5.964	5.964	5.964	5.964	5.964	5.964	5.964	5.964	5.964	5.964	-	0,0%
PESSOAS LIGADAS	870	870	870	870	870	870	870	820	820	820	820	820	820	-	0,0%
ADIANTAMENTOS A FORNECEDORES	1.657	1.740	1.549	1.530	1.755	1.303	1.195	1.608	1.508	1.626	1.621	1.664	1.680	16	1,0%
ADIANTAMENTOS A FUNCIONÁRIOS	21	17	14	27	484	212	41	45	136	138	150	150	149	(0)	-0,3%
IMPOSTOS A RECUPERAR	286	284	281	279	277	1.057	1.062	920	747	601	407	294	169	(125)	-42,5%
ESTOQUES	1.691	2.578	1.700	2.252	2.858	2.825	2.546	2.875	2.211	2.181	2.252	2.572	3.014	442	17,2%
DESPESAS DO EXERCÍCIO SEGUINTE	570	568	566	565	563	562	561	560	559	5.637	5.636	5.635	5.633	(1)	0,0%
ATIVO NÃO CIRCULANTE	9.304	9.239	9.212	9.155	9.617	9.546	9.006	9.013	8.999	10.499	10.583	10.748	10.754	6	0,1%
% sobre TOTAL DO ATIVO	28,5%	27,4%	27,1%	26,4%	26,0%	26,1%	24,3%	24,1%	25,0%	24,5%	23,0%	23,0%	22,8%		
PESSOAS LIGADAS	309	309	309	309	309	309	309	309	309	309	309	309	309	-	0,0%
TRIBUTOS A RECUPERAR	-	-	-	-	-	-	-	-	-	53	56	61	60	(1)	-2,4%
TÍTULO DE CAPITALIZAÇÃO	15	15	15	15	15	15	15	15	15	15	15	15	15	-	0,0%
DEPÓSITOS JUDICIAIS	4	-	-	-	513	513	-	-	-	-	-	-	-	-	0,0%
CAUÇÃO CONTRATUAL	7	7	7	7	7	-	-	-	-	-	-	-	-	-	0,0%
INVESTIMENTOS	4.633	4.633	4.633	4.633	4.633	4.633	4.656	106	106	106	106	119	119	-	0,0%
IMOBILIZADO	4.253	4.187	4.161	4.104	4.054	3.991	3.942	8.500	8.489	9.938	10.021	10.171	10.180	9	0,1%
INTANGÍVEL	83	88	87	86	85	84	83	83	79	77	75	73	71	(2)	-2,6%
TOTAL DO ATIVO	32.624	33.728	33.933	34.626	36.966	36.631	37.130	37.387	36.025	42.851	46.020	46.703	47.111	408	0,9%

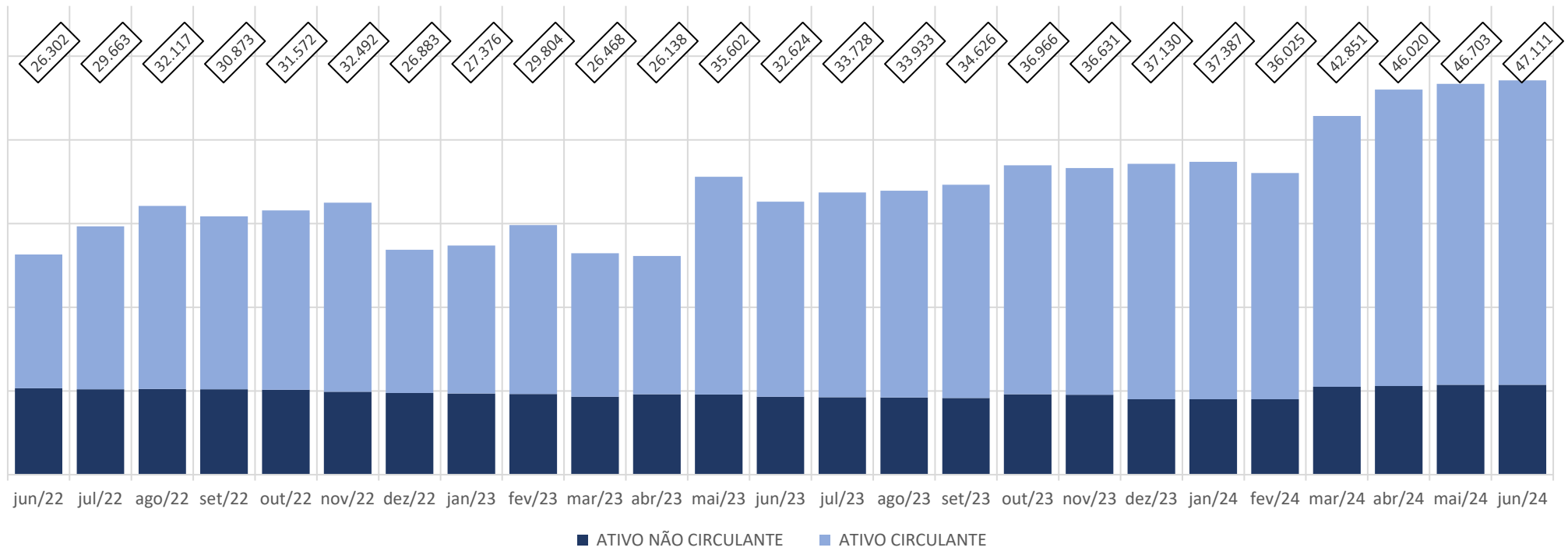
Considerações:

Em junho de 2024 o grupo de contas do Ativo Circulante apresentou um aumento de R\$ 402 mil, em relação ao mês anterior.

O Ativo Não Circulante apresentou um aumento de R\$ 6 mil, em relação ao mês anterior.

Em janeiro/2024 a Recuperanda trocou de escritório de Contabilidade, com isso notamos reclassificação de saldos entre as contas dos grupos de curto e longo prazo.

ATIVO - em milhares de R\$



4.1.2 Passivo

A seguir apresenta-se as contas do Balanço Patrimonial Passivo – Obrigações:

Em milhares de R\$														Variação Mês Anterior	
BALANÇO PATRIMONIAL	06/2023	07/2023	08/2023	09/2023	10/2023	11/2023	12/2023	01/2024	02/2024	03/2024	04/2024	05/2024	06/2024	jun/24-mai/24	%AH
PASSIVO CIRCULANTE	32.430	33.448	34.014	34.828	37.107	13.527	14.041	14.907	14.215	14.211	17.574	18.457	19.676	1.219	6,6%
% sobre TOTAL DO PASSIVO	99,4%	99,2%	100,2%	100,6%	100,4%	36,9%	37,8%	39,9%	39,5%	33,2%	38,2%	39,5%	41,8%		
FORNECEDORES	18.789	18.341	18.850	20.171	21.403	6.565	7.330	6.893	5.311	6.207	7.261	7.549	8.188	639	8,5%
EMPRESIMOS E FINANCIAMENTOS	12.147	13.815	13.837	13.461	13.708	5.599	5.714	6.738	7.350	6.588	6.766	7.607	7.949	342	4,5%
PESSOAS LIGADAS	12	12	12	12	12	12	12	-	-	-	-	-	-	-	0,0%
OBRIGAÇÕES TRABALHISTAS E SOCIAIS	900	670	618	426	582	440	338	454	459	243	464	193	484	291	150,5%
PROVISÕES TRABALHISTAS	159	191	221	285	330	361	200	280	564	605	631	653	671	18	2,7%
OBRIGAÇÕES FISCAIS E TRIBUTÁRIAS	263	233	268	246	267	239	272	358	336	363	330	331	289	(42)	-12,6%
ADIANTAMENTO DE CLIENTES	-	6	8	8	-	-	-	2	2	4	7	26	16	(10)	-38,9%
FATURAMENTO ENTREGA FUTURA	-	-	-	-	-	-	-	-	-	-	1.903	1.903	1.903	-	0,0%
OUTRAS OBRIGAÇÕES	159	180	199	219	804	312	176	181	191	201	211	194	176	(18)	-9,4%
PASSIVO NÃO CIRCULANTE	12.932	13.635	13.718	13.800	13.882	36.905	36.908	36.908	36.908	42.886	42.886	42.886	42.153	(732)	-1,7%
% sobre TOTAL DO PASSIVO	39,6%	40,4%	40,4%	39,9%	37,6%	100,7%	99,4%	98,7%	102,4%	100,1%	93,2%	91,8%	89,5%		
EMPRÉSTIMOS E FINANCIAMENTOS	10.152	10.152	10.152	10.152	10.152	4.934	4.934	(1.676)	(1.676)	4.302	4.302	4.302	3.570	(732)	-17,0%
PESSOAS LIGADAS	7.798	7.798	7.798	7.798	7.798	-	-	-	-	-	-	-	-	-	0,0%
OBRIGAÇÕES FISCAIS E TRIBUTÁRIAS	(5.017)	(4.314)	(4.232)	(4.149)	(4.067)	(5.992)	(5.989)	-	-	-	-	-	-	-	0,0%
OBRIGAÇÕES TRABALHISTAS E SOCIAIS	-	-	-	-	-	-	-	621	621	621	621	621	621	-	0,0%
CRÉDITOS RECUPERAÇÃO JUDICIAL	-	-	-	-	-	37.963	37.963	37.963	37.963	37.963	37.963	37.963	37.963	-	0,0%
PATRIMÔNIO LÍQUIDO	(12.738)	(13.355)	(13.798)	(14.002)	(14.023)	(13.802)	(13.819)	(14.428)	(15.097)	(14.246)	(14.440)	(14.639)	(14.718)	(79)	-0,5%
% sobre TOTAL DO PASSIVO	-39,0%	-39,6%	-40,7%	-40,4%	-37,9%	-37,7%	-37,2%	-38,6%	-41,9%	-33,2%	-31,4%	-31,3%	-31,2%		
CAPITAL SOCIAL	237	237	237	237	237	237	237	237	237	237	237	237	237	-	0,0%
RESERVAS DE CAPITAL	400	400	400	400	400	400	400	400	400	400	400	400	400	-	0,0%
RESERVAS DE LUCROS	(19)	(19)	(19)	(19)	(19)	(19)	(19)	(19)	(19)	(19)	(19)	(19)	(19)	-	0,0%
AJUSTES DE AVALIAÇÃO PATRIMONIAL	4.214	4.214	4.214	4.214	4.214	4.214	4.214	4.214	4.214	5.544	5.544	5.544	5.544	-	0,0%
RESULTADOS ACUMULADOS	(13.256)	(13.256)	(13.256)	(13.256)	(13.256)	(13.256)	(13.256)	(18.651)	(18.651)	(18.664)	(18.627)	(18.651)	(18.696)	(46)	-0,2%
RESULTADO DO EXERCÍCIO	(4.314)	(4.931)	(5.374)	(5.578)	(5.599)	(5.378)	(5.395)	(608)	(1.278)	(1.743)	(1.974)	(2.151)	(2.184)	(33)	-1,5%
TOTAL DO PASSIVO	32.624	33.728	33.933	34.626	36.966	36.631	37.130	37.387	36.025	42.851	46.020	46.703	47.111	408	0,9%

Considerações:

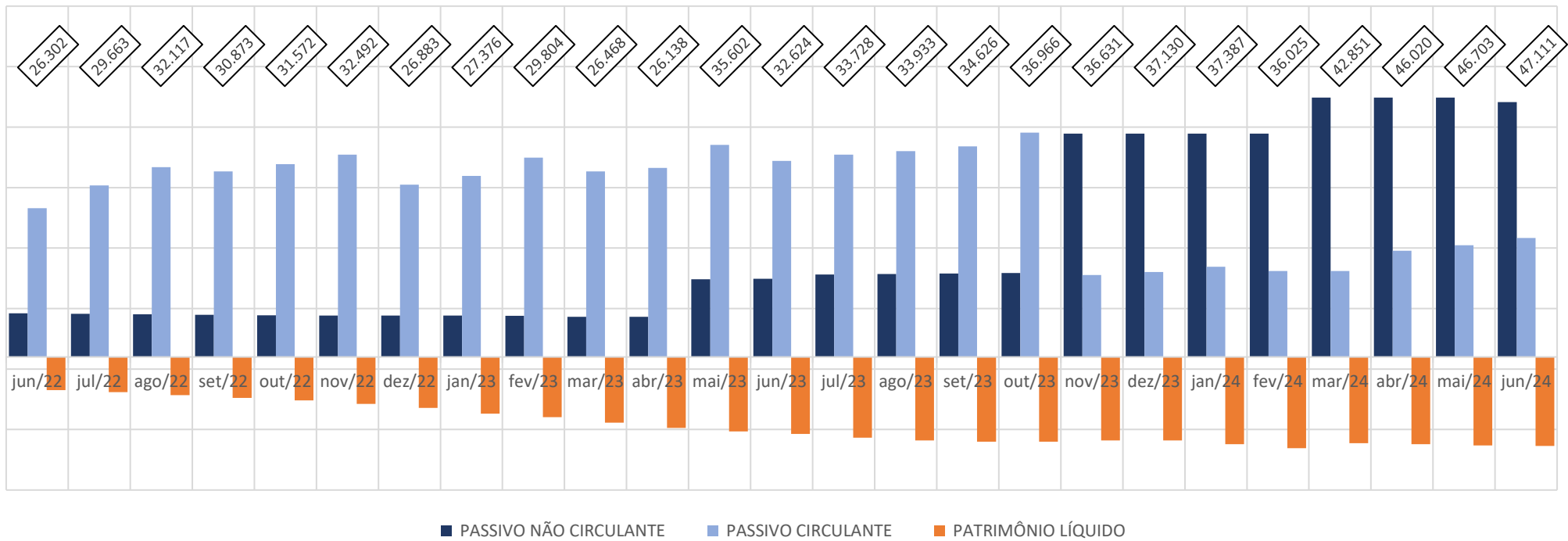
Em junho de 2024 o grupo de contas do Passivo Circulante apresentou um aumento de R\$ 1,2 milhão, em relação ao mês anterior.

O Passivo Não Circulante apresentou uma redução de R\$ 732 mil, em relação ao mês anterior.

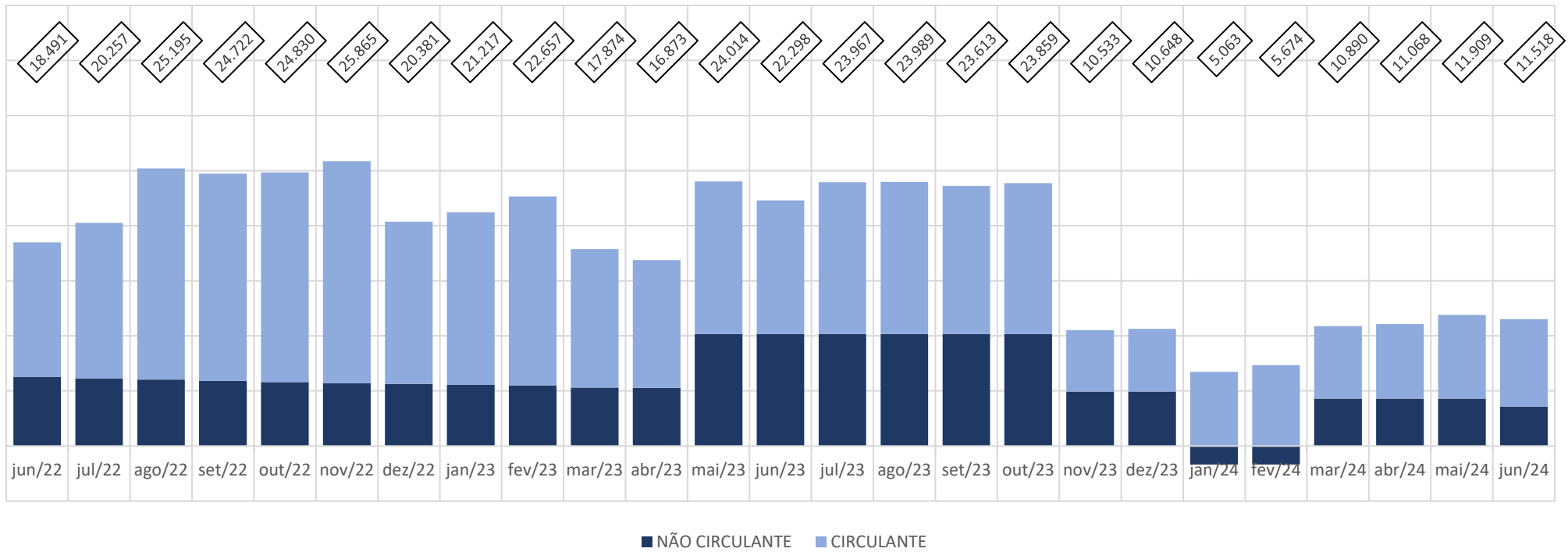
A variação que ocorre no Patrimônio Líquido é gerada pelo Resultado Líquido do Exercício apresentada no Demonstrativo de Resultado do Exercício (DRE).

Em janeiro/2024 a Recuperanda trocou de escritório de Contabilidade, com isso nota-se a reclassificação de saldos entre as contas dos grupos de curto e longo prazo.

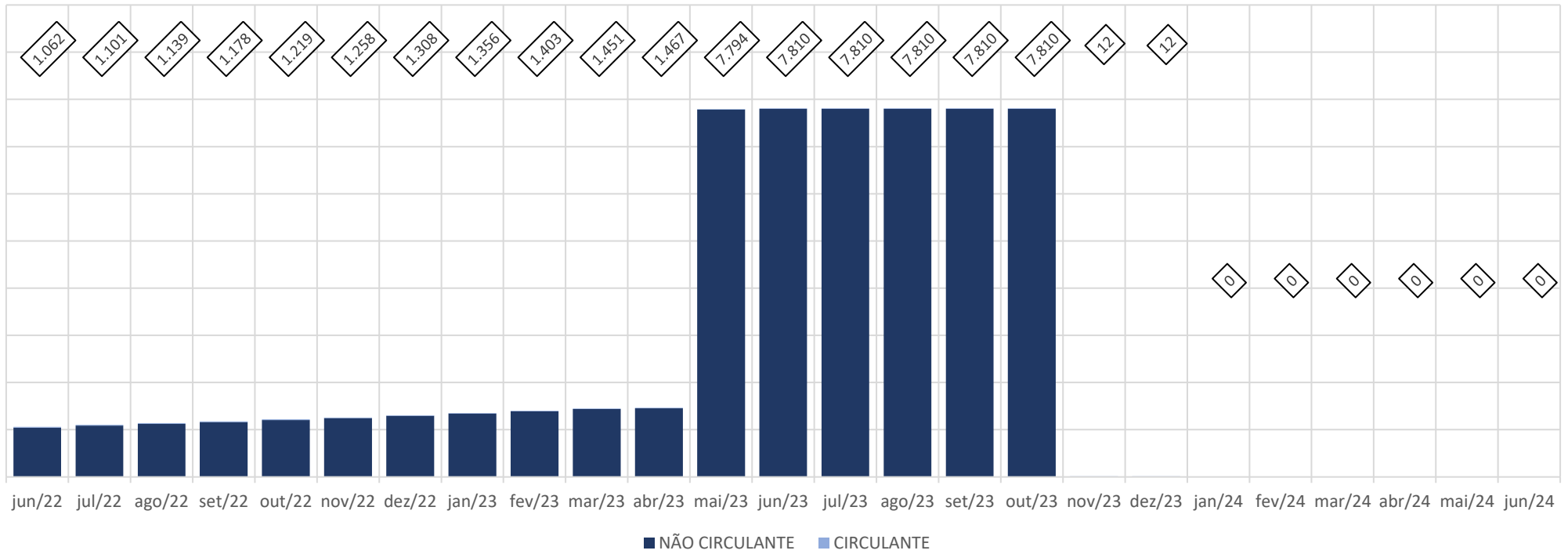
PASSIVO - em milhares de R\$



EMPRESTIMOS E FINANCIAMENTOS - em milhares de R\$



PESSOAS LIGADAS - em milhares de R\$



4.1.3 Demonstrativo de Resultado do Período

Em milhares de R\$														Variação Mês Anterior	
Demonstrativo de Resultado do Exercício Mensal	06/2023	07/2023	08/2023	09/2023	10/2023	11/2023	12/2023	01/2024	02/2024	03/2024	04/2024	05/2024	06/2024	jun/24-mai/24	%AH
RECEITA BRUTA DE VENDAS	6.177	5.671	7.273	6.779	8.151	7.018	8.536	7.113	6.804	7.004	7.634	8.329	8.156	(173)	-2,1%
IMPOSTOS SOBRE VENDAS	(63)	(55)	(72)	(67)	(89)	(786)	(222)	(194)	(188)	(204)	(301)	(229)	(216)	13	5,7%
DEVOLUÇÕES SOBRE VENDAS	(129)	(143)	(174)	(198)	(241)	(320)	(235)	(298)	(155)	(242)	(192)	(165)	(120)	45	27,4%
RECEITA OPERACIONAL LÍQUIDA	5.985	5.472	7.027	6.514	7.821	5.912	8.080	6.622	6.461	6.558	7.141	7.935	7.820	(114)	-1,4%
CUSTOS DOS PRODUTOS VENDIDOS	(5.017)	(4.714)	(5.977)	(5.568)	(6.605)	(5.214)	(6.834)	(6.061)	(5.694)	(5.828)	(6.253)	(6.886)	(6.975)	(89)	-1,3%
% sobre ROL	-83,8%	-86,1%	-85,1%	-85,5%	-84,4%	-88,2%	-84,6%	-91,5%	-88,1%	-88,9%	-87,6%	-86,8%	-89,2%		
RESULTADO BRUTO OPERACIONAL	968	759	1.050	946	1.216	699	1.246	561	767	730	888	1.049	845	(204)	-19,4%
DESPESAS (RECEITAS) OPERACIONAIS	(1.062)	(953)	(1.133)	(957)	(1.021)	(1.369)	(1.159)	(1.122)	(1.404)	(1.013)	(1.193)	(1.163)	(1.168)	(4)	-0,4%
% sobre ROL	-17,7%	-17,4%	-16,1%	-14,7%	-13,1%	-23,2%	-14,3%	-16,9%	-21,7%	-15,5%	-16,7%	-14,7%	-14,9%		
DESPESAS COM VENDAS	(44)	(38)	(73)	(17)	(47)	(90)	(83)	(180)	(134)	(109)	(142)	(171)	(146)	25	14,7%
DESPESAS ADMINISTRATIVAS	(988)	(895)	(1.041)	(919)	(951)	(1.257)	(1.088)	(931)	(1.264)	(886)	(1.036)	(957)	(995)	(38)	-4,0%
DESPESAS TRIBUTÁRIAS	(25)	(21)	(24)	(22)	(23)	(22)	(11)	(11)	(6)	(19)	(15)	(51)	(26)	25	48,4%
OUTRAS RECEITAS E DESPESAS OPERACIONAIS	(4)	1	5	1	-	-	23	-	-	-	-	16	-	(16)	-100,0%
RESULTADO ANTES DAS RECEITAS E DESPESAS FINANCEIRAS	(94)	(195)	(83)	(11)	195	(671)	87	(561)	(637)	(284)	(305)	(114)	(323)	(208)	-182,1%
% sobre ROL	-1,6%	-3,6%	-1,2%	-0,2%	2,5%	-11,3%	1,1%	-8,5%	-9,9%	-4,3%	-4,3%	-1,4%	-4,1%		
RECEITAS FINANCEIRAS	35	27	30	22	22	463	42	67	50	29	24	28	368	339	1193,8%
DESPESAS FINANCEIRAS	(379)	(444)	(391)	(215)	(238)	(144)	(146)	(114)	(83)	(210)	49	(91)	(78)	13	14,1%
RESULTADO ANTES DO IRPJ E CSLL	(438)	(611)	(443)	(204)	(21)	(351)	(17)	(608)	(670)	(465)	(231)	(177)	(33)	144	81,4%
% sobre ROL	-7,3%	-11,2%	-6,3%	-3,1%	-0,3%	-5,9%	-0,2%	-9,2%	-10,4%	-7,1%	-3,2%	-2,2%	-0,4%		
CSLL	-	-	-	-	-	-	-	-	-	-	-	-	-	-	0,0%
IRPJ	-	-	-	-	-	-	-	-	-	-	-	-	-	-	0,0%
RESULTADO LÍQUIDO DO EXERCÍCIO	(438)	(611)	(443)	(204)	(21)	(351)	(17)	(608)	(670)	(465)	(231)	(177)	(33)	144	81,4%
% sobre ROL	-7,3%	-11,2%	-6,3%	-3,1%	-0,3%	-5,9%	-0,2%	-9,2%	-10,4%	-7,1%	-3,2%	-2,2%	-0,4%		

Considerações:

Em junho de 2024 a Recuperanda apresentou Receita Bruta de Vendas em R\$ 8,2 milhões, e uma redução de 1,4% na Receita Operacional Líquida em relação ao mês anterior.

O Resultado Líquido do Exercício apresentou prejuízo de R\$ 33 mil.



Av. Iguaçu, 2820, sala 1001, 10º andar – Água Verde – CEP 80.240-031 – Curitiba/PR
Av. Paulista, 1439, 1º andar, conjunto 12 – Bela Vista – CEP 01.311-926 - São Paulo/SP
Rua Antônio Albuquerque, 330, 8º andar – Savassi – CEP 30.112-010– Belo Horizonte/MG
Rua Jair Hamms, 38, sala 203 A – Pedra Branca – CEP 88.137-245 – Palhoça/SC
Rua Mostardeiro, 777, sala 1401, Independência – CEP 90.430-001 - Porto Alegre/RS
www.credibilita.adv.br – contato@credibilita.adv.br – Tel (41) 3242-9009