



**AO DOUTO JUÍZO DA 1ª VARA CÍVEL DA COMARCA DE GUARAPUAVA –
ESTADO DO PARANÁ**

Autos n. 0013546-81.2018.8.16.0031

CREDIBILITÀ ADMINISTRAÇÃO JUDICIAL E SERVIÇOS LTDA.
(“Administradora Judicial”, “Administradora” ou simplesmente “AJ”),
nomeada administradora judicial na recuperação judicial n. 0013546-81.2018.8.16.0031, em que são requerentes as empresas **BENDERPLAST - INDÚSTRIA E COMÉRCIO DE EMBALAGENS – EIRELI e PARANÁ TEXTIL INDÚSTRIA E COMÉRCIO DE EMBALAGENS EIRELI**, vem, respeitosamente, à presença de Vossa Excelência, em atenção ao art. 22, II, “c”, da Lei 11.101/2005, requerer a juntada do relatório mensal das atividades das “Recuperandas” relativo ao mês de outubro de 2023.

Nestes termos, pede deferimento.

Guarapuava/PR, 18 de dezembro de 2023.

Alexandre Correa Nasser de Melo
OAB/PR 38.515

Ricardo Andraus
OAB/PR 31.177



RMA

Relatório
Mensal de
Atividades



Recuperação Judicial da(s) Empresa(s):

GRUPO BENDERPLAST

Competência: outubro de 2023



Documento assinado digitalmente, conforme MP nº 2.200-2/2001, Lei nº 11.419/2006, resolução do Projudi, do TJPR/OE
Validação deste em <https://projudi.tjpr.jus.br/projudi/> - Identificador: PJT28 W9YAT KCV6K Y7Q2B

CONSIDERAÇÕES INICIAIS

Excelentíssimo Senhor Doutor Juiz de Direito da 1ª Vara Cível da Comarca de Guarapuava - PR

Processo nº 0013546-81.2018.8.16.0031

A Credibilita – Administrações Judiciais, nomeada Administradora Judicial, vem, respeitosamente, à presença de Vossa Excelência, apresentar o Relatório Mensal das Atividades das “Recuperandas”:

- BENDERPLAST - INDÚSTRIA E COMERCIO DE EMBALAGENS – EIRELI
- PARANA TEXTIL INDÚSTRIA E COMERCIO DE EMBALAGENS EIRELI

Este relatório, denominado “*Relatório Mensal de Atividades - RMA*”, foi elaborado com as informações quantitativas e qualitativas fornecidas pelas Recuperandas, contemplando as análises do mês de **outubro de 2023**, conforme solicitações desta Administradora Judicial.

Tem como objetivo:

- Fornecer informações sobre as atividades econômicas das Recuperandas;
- Apresentar informações financeiras e econômicas.

Com relação às informações contidas neste documento, a Administradora Judicial fica à disposição para prestar esclarecimentos ou informações adicionais.

Atenciosamente,

Credibilita Administrações Judiciais



GLOSSÁRIO

AC - Ativo Circulante

ACF - Ativo Circulante Financeiro

ACO - Ativo Circulante Operacional

A.H. – Análise Horizontal

AJ - Administrador Judicial

ANC - Ativo Não Circulante

A.V. – Análise Vertical

BP - Balanço Patrimonial

DRE - Demonstrativo de Resultado do Exercício

EBITDA - Earnings Before Interest, Taxes, Depreciation and Amortization Ou Lucro

Antes dos Juros, Impostos, Depreciação e Amortização.

IFs - Instituições Financeiras

LL - Lucro Líquido

LO - Lucro Operacional

PC - Passivo Circulante

PCF - Passivo Circulante Financeiro

PCO - Passivo Circulante Operacional

PL - Patrimônio Líquido

PNC - Passivo Não Circulante

RJ - Recuperação Judicial

RL - Receita Líquida

ROL - Receita Operacional Líquida ou Receita Líquidas de Vendas



ÍNDICE

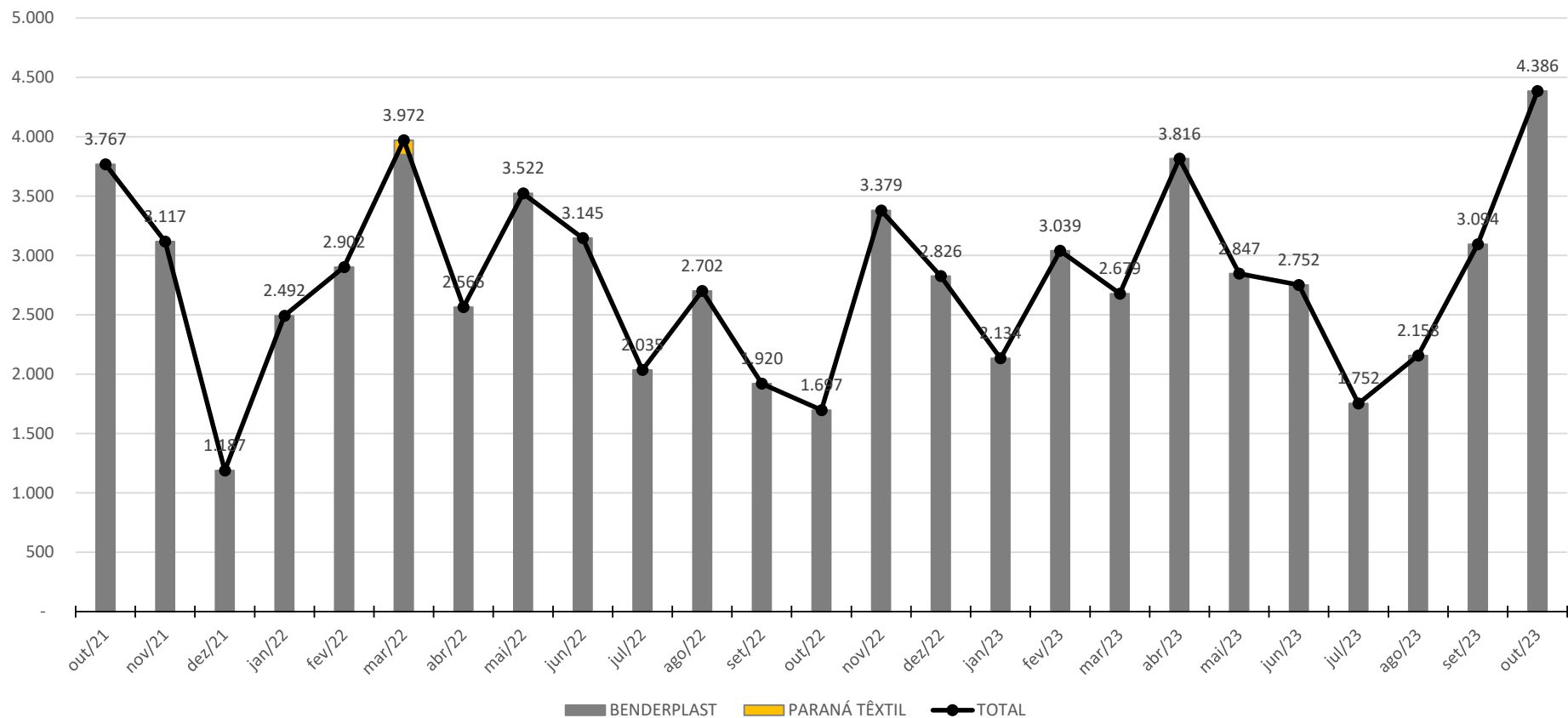
1	INFORMAÇÕES GERAIS DAS RECUPERANDAS	4
1.1	ANÁLISE DO FATURAMENTO BRUTO SEM DEVOLUÇÕES	4
1.2	EVOLUÇÃO DO QUADRO COLABORADORES	5
1.3	COMPOSIÇÃO DOS ESTOQUES	6
1.4	SITUAÇÃO DE IMPOSTOS – PÓS RJ	7
1.5	PASSIVO SUJEITO A RECUPERAÇÃO JUDICIAL	8
2	DEMONSTRAÇÕES FINANCEIRAS	10
2.1	DEMONSTRATIVO DE RESULTADO - BENDERPLAST	10
2.2	BALANÇO PATRIMONIAL – ATIVO: BENDERPLAST	11
2.3	BALANÇO PATRIMONIAL – PASSIVO: BENDERPLAST	12
2.4	BP (INDICADORES DE LIQUIDEZ)	13
2.5	DEMONSTRATIVO DE RESULTADO – PARANÁ TÊXTIL	14
2.6	BALANÇO PATRIMONIAL – ATIVO: PARANÁ TÊXTIL	15
2.7	BALANÇO PATRIMONIAL - PASSIVO: PARANÁ TÊXTIL	16
2.8	BP (INDICADORES DE LIQUIDEZ)	17



1 INFORMAÇÕES GERAIS DAS RECUPERANDAS

1.1 Análise do Faturamento Bruto sem Devoluções

RECEITA BRUTA - DEVOLUÇÕES
(Em R\$ Milhares)



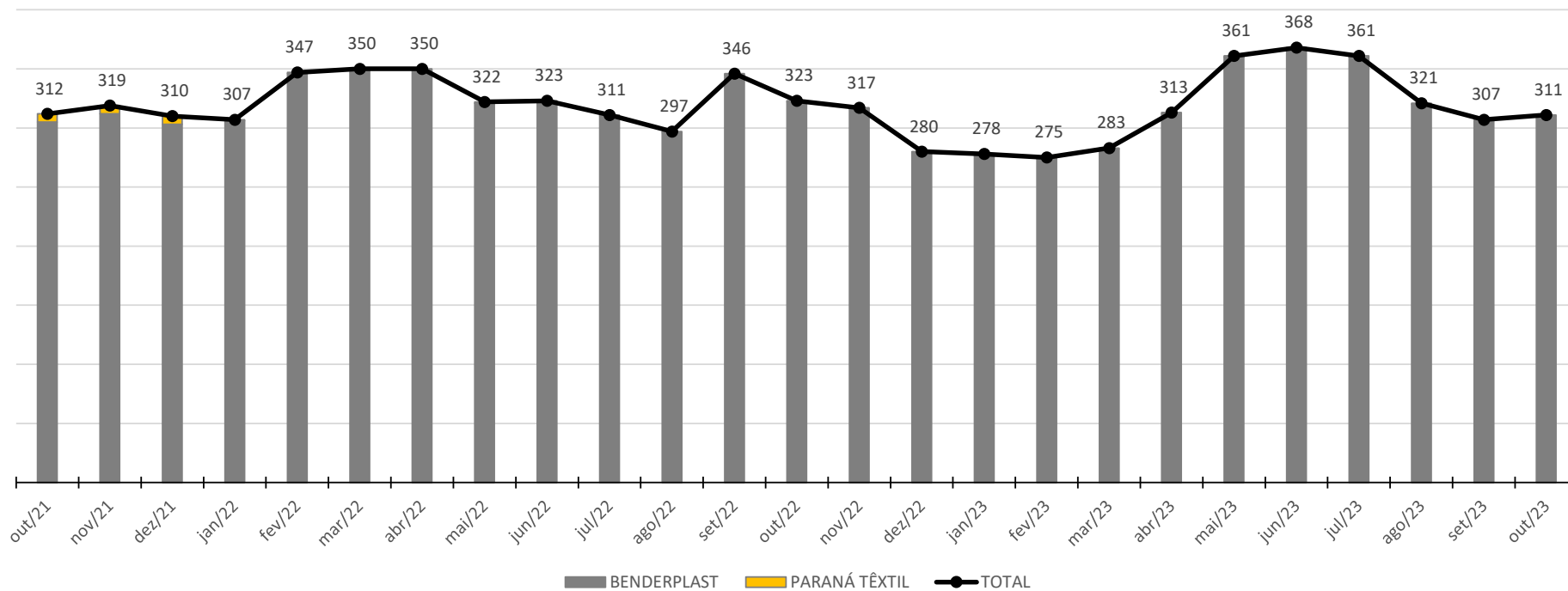
Nota de esclarecimento e análise

- Comparado ao mês anterior, o Grupo apresenta aumento no faturamento em 41,8%, ou seja, R\$ 1,3 milhões.



1.2 Evolução do Quadro Colaboradores

COLABORADORES



Notas de esclarecimentos e análise

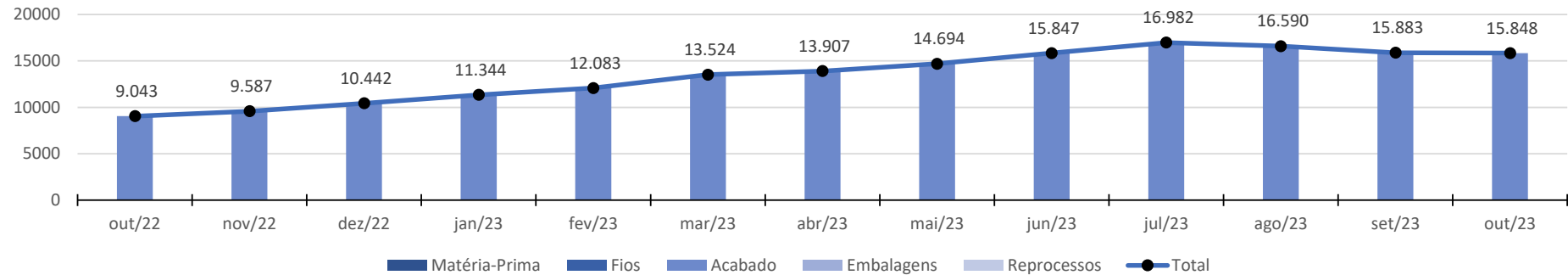
- No mês corrente as recuperandas apresentaram o quadro de 311 colaboradores.
- Do total de colaboradores no mês em análise, 310 estão lotados na empresa Benderplast e 1 na Paraná Têxtil;

Fonte: Folha de pagamento.

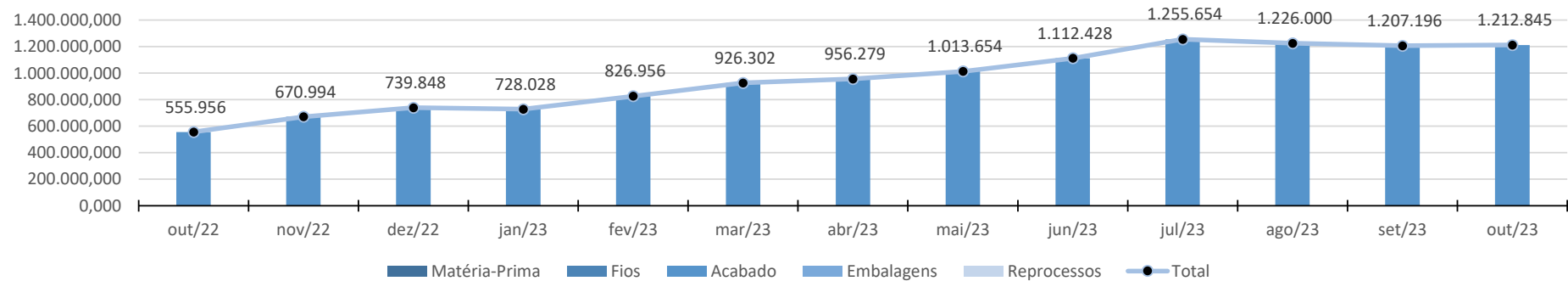


1.3 Composição dos Estoques

ESTOQUE
(Em R\$ Milhares)



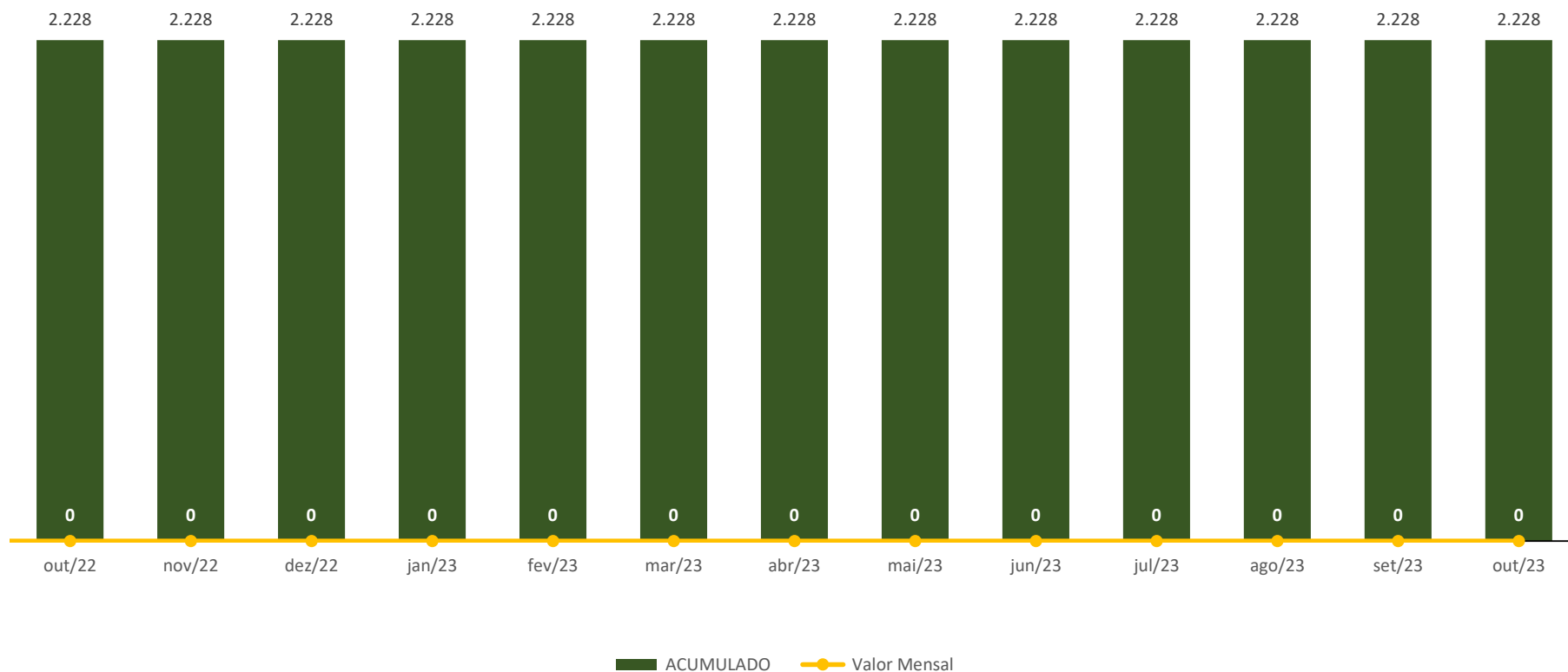
ESTOQUE
(Em Kg)



1.4 Situação de Impostos – Pós RJ

O gráfico a seguir consta os saldos de impostos atualizados do grupo, gerados após o pedido de recuperação judicial, que se encontravam vencidos.

Evolução dos Impostos não pagos Pós RJ
(R\$ em mil)



1.5 Passivo Sujeito a Recuperação Judicial

As empresas BENDERPLAST INDÚSTRIA E COMÉRCIO DE EMBALAGENS – EIRELI e PARANA TEXTIL INDÚSTRIA E COMERCIO DE EMBALAGENS – EIRELI protocolaram Recuperação Judicial em 16/08/2018, tendo seu processamento deferido em 31/08/2018. Sectário da lei, apresentaram juntamente a inicial a Relação de Credores que atine o Art. 51, inciso III, da Lei 11.101/2005, a qual foi minutada e transcrita para o Edital de Credores publicado em 05/10/2018, mov. 84 dos autos, em obediência ao Art. 52, § 1º, do mesmo diploma legal. A Recuperanda Benderplast apresentou dívida total de R\$ 20.543.404,79 (vinte milhões, quinhentos e quarenta e três mil, quatrocentos e quatro reais e setenta e nove centavos), dividida entre 340 credores. Já a Recuperanda Paraná Têxtil apresentou dívida de R\$ 304.138,05 (trezentos e quatro mil, cento e trinta e oito reais e cinco centavos), em um total de 82 credores.

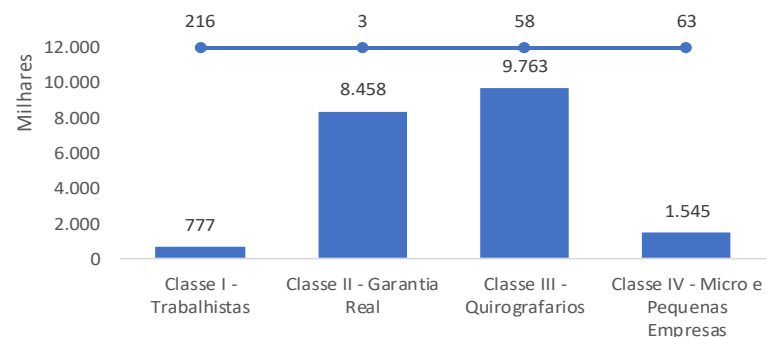
1º Lista de Credores - Benderplast

Classificação Recuperação Judicial	Qtd	BRL
Classe I - Trabalhistas	216	BRL 777.378,97
Classe II - Garantia Real	3	BRL 8.458.110,65
Classe III - Quirografarios	58	BRL 9.762.695,45
Classe IV - Micro e Pequenas Empresas	63	BRL 1.545.219,72
Total	340	20.543.404,79

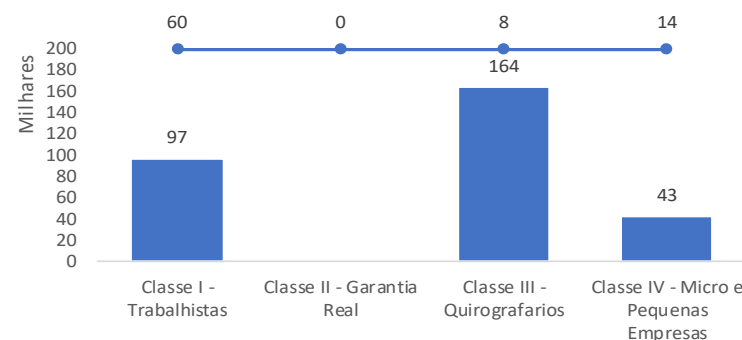
1º Lista de Credores - Paraná Têxtil

Classificação Recuperação Judicial	Qtd	BRL
Classe I - Trabalhistas	60	BRL 97.240,58
Classe II - Garantia Real	0	
Classe III - Quirografarios	8	BRL 163.908,74
Classe IV - Micro e Pequenas Empresas	14	BRL 42.988,73
Total	82	304.138,05

Resumo lista de credores - Benderplast (Qtd e Valores)



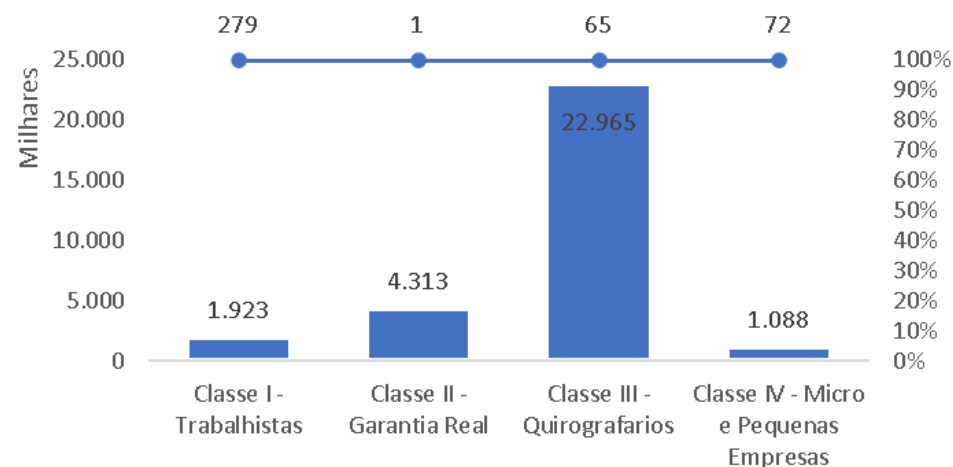
Resumo lista de credores - Paraná Textil (Qtd e Valores)



Lista de Credores Art. 7º § 2º LRF

Recuperandas: Benderplast e Paraná Textil		
Classificação Recuperação Judicial	Qtd	BRL
Classe I - Trabalhistas	279	BRL 1.923.410,44
Classe II - Garantia Real	1	BRL 4.313.294,60
Classe III - Quirografarios	65	BRL 22.964.814,93
Classe IV - Micro e Pequenas Empresas	72	BRL 1.088.467,08
Total	417	30.289.987,05

Resumo lista de credores -
Benderplast (Qtd e Valores)



2 DEMONSTRAÇÕES FINANCEIRAS

2.1 Demonstrativo de Resultado - Benderplast

Em R\$ Milhares

DESCRIÇÃO														Variação Mês Anterior	
	out/22	nov/22	dez/22	jan/23	fev/23	mar/23	abr/23	mai/23	jun/23	jul/23	ago/23	set/23	out/23	out/23 - set/23	Var.%
Receita Bruta	1.697	3.379	2.826	2.134	3.039	2.679	3.816	2.847	2.752	1.752	2.158	3.094	4.386	1.292	41,8%
Prestação de Serviços	1.697	1.855	1.520	1.211	1.455	1.745	1.928	1.649	1.708	1.752	2.158	2.787	1.923	(864)	-31,0%
Vendas no Mercado Interno	0	1.524	1.306	922	1.584	934	1.887	1.197	1.044	0	0	307	2.463	2.156	702,6%
Deduções	349	671	569	430	604	518	762	573	546	350	260	336	690	354	105,2%
Impostos	349	671	569	430	604	518	762	573	546	350	260	336	690	354	105,2%
Abatimentos e Devoluções	0	0	0	0	0	0	0	0	0	0	0	0	0	0	0,0%
Receita Operacional Líquida	1.349	2.708	2.257	1.704	2.435	2.160	3.054	2.273	2.206	1.402	1.898	2.758	3.696	938	34,0%
CPV	1.199	2.605	1.983	2.260	2.268	1.551	2.548	2.223	1.892	1.213	1.635	2.072	3.014	942	45,5%
% sobre ROL	89%	96%	88%	133%	93%	72%	83%	98%	86%	87%	86%	75%	82%		
Resultado Bruto	149	103	273	(556)	167	610	505	50	314	189	262	686	682	(4)	-0,5%
% sobre ROL	11%	4%	12%	-33%	7%	28%	17%	2%	14%	13%	14%	25%	18%		
Despesas Operacionais	203	324	417	226	141	91	413	278	(49)	20	208	418	236	(182)	-43,6%
Comerciais	0	12	12	8	0	0	17	0	14	0	0	0	2	2	0,0%
Administrativas	258	384	466	255	222	200	461	372	235	339	356	447	372	(75)	-16,8%
Financeiras	6	7	0	7	5	6	8	7	6	7	10	39	6	(32)	-83,5%
Receita Financeira	(0)	(0)	(0)	(0)	(52)	(48)	(3)	(46)	(23)	(7)	(11)	(6)	(8)	(2)	29,2%
Receita/Despesas Diversas	(61)	(79)	(61)	(44)	(34)	(67)	(70)	(54)	(280)	(320)	(147)	(62)	(137)	(75)	120,9%
Resultado Operacional	(54)	(221)	(143)	(782)	26	519	92	(228)	363	169	54	268	447	179	66,6%
% sobre ROL	-4%	-8%	-6%	-46%	1%	24%	3%	-10%	16%	12%	3%	10%	12%		
Não Operacional	0	0	0	0	0	0	0	0	0	0	0	0	0	0	0,0%
Resultado Antes Impostos	(54)	(221)	(143)	(782)	26	519	92	(228)	363	169	54	268	447	179	66,6%
IRPJ	0	0	0	0	0	0	0	0	26	0	0	57	0	(57)	-100,0%
CSLL	0	0	0	0	0	0	0	0	11	0	0	23	0	(23)	-100,0%
Resultado Líquido	(54)	(221)	(143)	(782)	26	519	92	(228)	326	169	54	188	447	259	137,6%
% sobre ROL	-4%	-8%	-6%	-46%	1%	24%	3%	-10%	15%	12%	3%	7%	12%		

Analisando o Demonstrativo de Resultado da empresa Benderplast, destaca-se:

Durante o mês corrente a Receita Líquida da empresa foi de R\$ 3,7 milhões; comparado ao mês anterior apresenta aumento de 34,0%;

O total das despesas operacionais apresentou o valor de R\$ 236 mil no mês em análise;

Apresentou lucro líquido no mês em análise no montante de R\$ 447 mil.



2.2 Balanço Patrimonial – Ativo: Benderplast

Em R\$ Milhares	ATIVO													Variação Mês Anterior		
		out/22	nov/22	dez/22	jan/23	fev/23	mar/23	abr/23	mai/23	jun/23	jul/23	ago/23	set/23	out/23	out/23 - set/23	Var.%
CIRCULANTE		19.261	18.344	20.905	22.863	20.550	22.073	23.964	22.857	25.293	25.635	24.884	24.272	25.623	1.351	5,6%
Disponibilidades		21	19	39	21	22	21	19	21	40	25	38	37	72	35	94,1%
Caixa		4	2	22	4	4	4	1	3	22	7	21	20	47	27	138,3%
Conta Movimento		17	17	17	17	17	17	18	17	18	18	17	17	24	7	43,1%
Conta Aplicações		0	0	0	0	0	0	0	0	0	0	0	0	0	0	0,0%
Créditos		8.202	6.789	8.614	9.517	6.504	6.541	8.268	6.425	7.478	6.527	6.437	6.976	8.370	1.394	20,0%
Duplicatas a Receber		6.090	4.858	6.648	7.582	4.736	4.730	6.617	4.730	5.778	4.735	4.735	5.226	6.576	1.350	25,8%
Adiantamentos a Funcionários		0	0	0	(7)	0	0	0	0	0	0	0	0	0	0	0,0%
Adiantamentos a Fornecedores		2.112	1.930	1.966	1.942	1.767	1.811	1.650	1.695	1.699	1.792	1.702	1.749	1.794	44	2,5%
Impostos		1.995	1.948	1.810	1.981	1.942	1.987	1.770	1.718	1.928	2.101	1.819	1.376	1.333	(43)	-3,1%
Estoques		9.043	9.587	10.442	11.344	12.083	13.524	13.907	14.694	15.847	16.982	16.590	15.883	15.848	(35)	-0,2%
NÃO CIRCULANTE		10.231	10.221	10.205	10.274	10.282	10.269	10.259	10.258	10.245	10.247	10.290	10.298	10.303	4	0,0%
Realizável de Longo Prazo		5.538	5.545	5.547	5.633	5.635	5.638	5.643	5.656	5.658	5.674	5.720	5.743	5.763	19	0,3%
Créditos com Coligadas		5.335	5.343	5.344	5.427	5.430	5.432	5.437	5.450	5.453	5.469	5.494	5.517	5.536	19	0,3%
Bloqueio Judicial		163	163	163	166	166	166	166	166	166	166	186	187	187	0	0,0%
Outros Créditos		39	39	39	39	39	39	39	39	39	39	39	39	39	0	0,0%
Imobilizado		4.693	4.675	4.658	4.641	4.647	4.631	4.616	4.602	4.587	4.573	4.570	4.555	4.540	(15)	-0,3%
Bens em Operação		12.674	12.674	12.674	12.674	12.694	12.694	12.694	12.694	12.694	12.695	12.707	12.707	12.707	0	0,0%
Depreciações Acumuladas		(7.981)	(7.998)	(8.016)	(8.032)	(8.047)	(8.062)	(8.077)	(8.092)	(8.107)	(8.122)	(8.137)	(8.152)	(8.167)	(15)	0,2%
Imobilizado em Andamento		0	0	0	0	0	0	0	0	0	0	0	0	0	0	0,0%
Investimentos		0	0	0	0	0	0	0	0	0	0	0	0	0	0	0,0%
TOTAL ATIVO		29.492	28.564	31.110	33.137	30.832	32.342	34.223	33.115	35.538	35.882	35.174	34.570	35.925	1.356	3,9%

Notas de esclarecimento e análise

Analisando as variações patrimoniais ocorridas em outubro de 2023 no Balanço Patrimonial Ativo (Bens e Direitos), destaca-se:

O ativo circulante aumentou em R\$ 1,4 milhão, quando comparado ao mês anterior;

O ativo não circulante aumentou em R\$ 4 mil, quando comparado ao mês anterior.



2.3 Balanço Patrimonial – Passivo: Benderplast

Em R\$ Milhares														Variação Mês Anterior	
	PASSIVO E PATRIMÔNIO LÍQUIDO	out/22	nov/22	dez/22	jan/23	fev/23	mar/23	abr/23	mai/23	jun/23	jul/23	ago/23	set/23	out/23	out/23 - set/23
PASSIVO CIRCULANTE	60.432	59.750	57.943	60.699	58.368	59.357	61.304	60.214	62.483	62.870	62.243	61.647	63.287	1.640	2,7%
Fornecedores Nacionais	24.326	24.513	27.082	29.376	28.052	29.167	31.472	30.682	32.955	33.334	33.034	33.015	32.575	(440)	-1,3%
Empréstimos e Financiamentos	19.012	18.052	18.678	19.197	18.329	18.427	17.976	17.612	17.592	17.668	17.643	16.865	18.876	2.010	11,9%
Empréstimos	13.846	13.670	13.533	13.453	13.385	13.295	13.069	12.921	12.856	12.856	12.856	12.856	12.790	(66)	-0,5%
Cheques a Compensar	581	581	581	581	581	581	581	581	581	581	581	581	581	0	0,0%
Adiantamentos de Clientes	4.585	3.802	4.564	5.163	4.363	4.551	4.326	4.111	4.156	4.232	4.206	3.429	5.505	2.076	60,6%
Obrigações Trabalhistas	6.315	6.417	1.974	2.074	2.125	2.093	2.203	2.283	2.279	2.263	1.993	2.141	2.142	1	0,1%
Obrigações Trabalhistas	238	265	270	248	265	234	240	286	244	223	234	280	223	(57)	-20,4%
Provisão de Férias e 13º	1.805	1.877	1.374	1.500	1.525	1.513	1.613	1.652	1.682	1.714	1.429	1.523	1.582	60	3,9%
Encargos Sociais	4.272	4.275	330	326	335	346	350	346	353	326	329	338	336	(1)	-0,4%
Impostos e Contribuições	10.779	10.768	10.209	10.052	9.862	9.669	9.653	9.636	9.656	9.605	9.574	9.625	9.694	68	0,7%
PASSIVO NÃO CIRCULANTE	3.461	3.437	7.934	7.987	7.987	7.989	7.830	8.040	7.868	7.656	7.520	7.325	6.594	(731)	-10,0%
Impostos e Contribuições	3.129	3.129	7.548	7.548	7.548	7.551	7.423	7.267	7.094	6.883	7.014	6.762	6.577	(184)	-2,7%
Adiantamento a Coligadas	332	307	385	438	438	438	408	773	773	773	506	563	17	(547)	-97,1%
PATRIMÔNIO LÍQUIDO	(34.402)	(34.623)	(34.766)	(35.548)	(35.522)	(35.004)	(34.911)	(35.139)	(34.813)	(34.644)	(34.590)	(34.402)	(33.955)	447	-1,3%
Capital Social	1.700	1.700	1.700	1.700	1.700	1.700	1.700	1.700	1.700	1.700	1.700	1.700	1.700	0	0,0%
Reservas de Capital	0	0	0	0	0	0	0	0	0	0	0	0	0	0	0,0%
Lucros Acumulados	(36.102)	(36.323)	(36.466)	(37.248)	(37.222)	(36.704)	(36.611)	(36.839)	(36.513)	(36.344)	(36.290)	(36.102)	(35.655)	447	-1,2%
TOTAL PASSIVO	29.492	28.564	31.110	33.137	30.832	32.342	34.223	33.115	35.538	35.882	35.174	34.570	35.925	1.356	3,9%

Notas de esclarecimentos e análises

No mês em análise, referente ao Balanço Patrimonial Passivo (compromissos e obrigações), destaca-se:

Passivo Circulante aumentou em R\$ 1,6 milhão, quando comparado ao mês anterior;

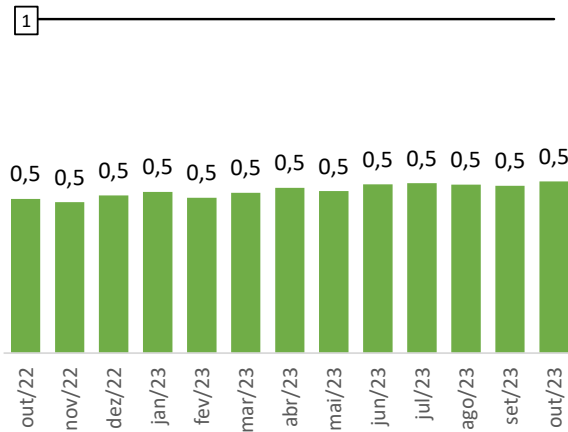
As contas do “Passivo Não Circulante” reduziram em R\$ 731 mil, comparado ao mês anterior.

A variação no patrimônio líquido ocorre pelo resultado líquido do período apresentado no DRE.

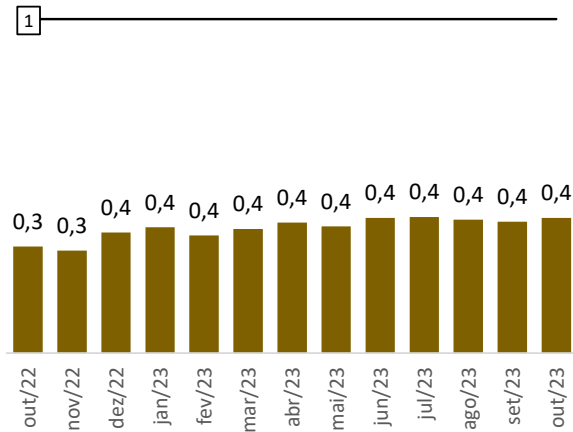


2.4 BP (Indicadores de Liquidez)

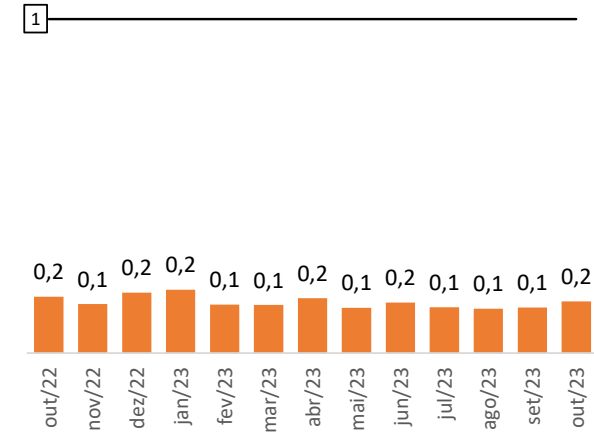
Índice de Liquidez - Geral



Índice de Liquidez - Corrente



Índice de Liquidez - Seca



Notas de esclarecimentos e análises

Via de regra, todo índice de liquidez abaixo de 1 (um), significa possível dificuldade financeira em caso de necessidade de liquidação das dívidas no curto prazo.

O índice de “Liquidez Geral”, $((AC+ANC) / (PC + PNC))$ mede a capacidade de pagamento total das dívidas;

A “Liquidez Corrente” mede a capacidade de pagamento com recursos de curto prazo;

O indicador de “Liquidez Seca” diferente do cálculo da “liquidez corrente” pela subtração do saldo da conta estoques;



2.5 Demonstrativo de Resultado – Paraná Têxtil

Em R\$ Milhares	DESCRİÇÃO													Variação Mês Anterior		
		out/22	nov/22	dez/22	jan/23	fev/23	mar/23	abr/23	mai/23	jun/23	jul/23	ago/23	set/23	out/23	out/23 - set/23	Var. %
Receita Bruta		0	0	0	0	0	0	0	0	0	0	0	0	0	0	0,0%
Prestação de Serviços		0	0	0	0	0	0	0	0	0	0	0	0	0	0	0,0%
Vendas no Mercado Interno		0	0	0	0	0	0	0	0	0	0	0	0	0	0	0,0%
Deduções		0	0	0	0	0	0	0	0	0	0	0	0	0	0,0%	
Impostos		0	0	0	0	0	0	0	0	0	0	0	0	0	0	0,0%
Abatimentos e Devoluções		0	0	0	0	0	0	0	0	0	0	0	0	0	0	0,0%
Receita Líquida		0	0	0	0	0	0	0	0	0	0	0	0	0	0,0%	
CPV		0	0	0	0	0	0	0	0	0	0	0	0	0	0	0,0%
% sobre ROL		0%	0%	0%	0%	0%	0%	0%	0%	0%	0%	0%	0%	0%	0%	
Resultado Bruto		0	0	0	0	0	0	0	0	0	0	0	0	0	0,0%	
% sobre ROL		0%	0%	0%	0%	0%	0%	0%	0%	0%	0%	0%	0%	0%	0%	
Despesas Operacionais		1	5	1	4	1	2	5	5	1	4	15	6	9	35,0%	
Comerciais		0	0	0	0	0	0	0	0	0	0	0	0	0	0	0,0%
Administrativas		0	1	1	3	1	1	4	1	0	3	14	6	8	2	38,9%
Financeiras		1	4	0	1	1	1	1	4	1	2	1	1	1	0	1,9%
Receita Financeira		0	0	0	0	0	0	0	(0)	0	0	0	0	0	0	0,0%
Receita/Despesas Diversas		0	0	0	0	0	0	0	0	0	0	0	0	0	0	0,0%
Resultado Operacional		(1)	(5)	(1)	(4)	(1)	(2)	(5)	(5)	(1)	(4)	(15)	(6)	(9)	35,0%	
% sobre ROL		0%	0%	0%	0%	0%	0%	0%	0%	0%	0%	0%	0%	0%	0%	
Não Operacional		0	0	0	0	0	0	0	0	0	0	0	0	0	0	0,0%
Resultado Antes Impostos		(1)	(5)	(1)	(4)	(1)	(2)	(5)	(5)	(1)	(4)	(15)	(6)	(9)	35,0%	
IRPJ		0	0	0	0	0	0	0	0	0	0	0	0	0	0	0,0%
CSLL		0	0	0	0	0	0	0	0	0	0	0	0	0	0	0,0%
Resultado Líquido		(1)	(5)	(1)	(4)	(1)	(2)	(5)	(5)	(1)	(4)	(15)	(6)	(9)	35,0%	
% sobre ROL		0%	0%	0%	0%	0%	0%	0%	0%	0%	0%	0%	0%	0%	0%	

Notas de esclarecimentos e análises

O demonstrativo de resultado da empresa Paraná Têxtil, destaca-se:

Durante o mês corrente a Recuperanda não apresentou faturamento;

O total das despesas operacionais apresentou o valor de R\$ 9 mil no mês em análise;

O Resultado Líquido do mês analisado foi negativo em R\$ 9 mil.



2.6 Balanço Patrimonial – Ativo: Paraná Têxtil

Em R\$ Milhares	ATIVO													Variação Mês Anterior		
		out/22	nov/22	dez/22	jan/23	fev/23	mar/23	abr/23	mai/23	jun/23	jul/23	ago/23	set/23	out/23	out/23 - set/23	Var. %
ATIVO CIRCULANTE		1.548	1.548	1.548	1.548	1.548	1.548	1.548	1.536	1.536	1.536	1.536	1.536	1.536	0	0,0%
Disponibilidades		1	1	1	1	1	1	1	0	0	0	0	0	0	0	0,0%
Caixa		0	0	0	0	0	0	0	0	0	0	0	0	0	0	0,0%
Conta Movimento		1	1	1	1	1	1	0	0	0	0	0	0	0	0	0,0%
Conta Aplicações		0	0	0	0	0	0	0	0	0	0	0	0	0	0	0,0%
Créditos		1.534	1.534	1.534	1.534	1.534	1.534	1.534	1.534	1.534	1.534	1.534	1.534	0	0,0%	
Duplicatas a Receber		981	981	981	981	981	981	981	981	981	981	981	981	0	0,0%	
Adiantamentos a Funcionários		0	0	0	0	0	0	0	0	0	0	0	0	0	0,0%	
Adiantamentos a Fornecedores		553	553	553	553	553	553	553	553	553	553	553	553	0	0,0%	
Impostos		13	13	13	13	13	13	2	2	2	2	2	2	0	0,0%	
Estoques		0	0	0	0	0	0	0	0	0	0	0	0	0	0,0%	
ATIVO NÃO CIRCULANTE		1.247	1.247	1.247	1.247	1.247	1.247	1.244	1.244	1.244	1.244	1.244	1.244	0	0,0%	
Realizável de Longo Prazo		1	1	1	1	1	1	1	1	1	1	1	1	0	0,0%	
Créditos com Coligadas		0	0	0	0	0	0	0	0	0	0	0	0	0	0,0%	
Bloqueio Judicial		1	1	1	1	1	1	1	1	1	1	1	1	0	0,0%	
Outros Créditos		0	0	0	0	0	0	0	0	0	0	0	0	0	0,0%	
Imobilizado		1.244	1.244	1.244	1.244	1.244	1.244	1.244	1.244	1.244	1.244	1.244	1.244	0	0,0%	
Bens em Operação		1.244	1.244	1.244	1.244	1.244	1.244	1.244	1.244	1.244	1.244	1.244	1.244	0	0,0%	
Depreciações Acumuladas		0	0	0	0	0	0	0	0	0	0	0	0	0	0,0%	
Imobilizado em Andamento		0	0	0	0	0	0	0	0	0	0	0	0	0	0,0%	
Investimentos		2	2	2	2	2	2	0	0	0	0	0	0	0	0,0%	
TOTAL ATIVO		2.795	2.795	2.795	2.795	2.795	2.795	2.780	2.780	2.780	2.780	2.780	2.780	0	0,0%	

Notas de esclarecimentos e análises

Analisando as contas do Balanço Patrimonial Ativo (Bens e Direitos), destaca-se:

As contas do Ativo Circulante não apresentaram variações significativas, comparado ao mês anterior.

As contas do Ativo não Circulante não apresentaram variações significativas, comparado ao mês anterior.



2.7 Balanço Patrimonial - Passivo: Paraná Têxtil

Em R\$ Milhares														Variação Mês Anterior	
	PASSIVO E PATRIMÔNIO LÍQUIDO	out/22	nov/22	dez/22	jan/23	fev/23	mar/23	abr/23	mai/23	jun/23	jul/23	ago/23	set/23	out/23	out/23 - set/23
PASSIVO CIRCULANTE	3.318	3.315	3.315	3.236	3.235	3.234	3.234	1.725	1.725	1.725	1.725	1.726	1.725	(0)	0,0%
Fornecedores Nacionais	837	837	837	837	837	837	837	837	837	837	837	837	837	(0)	-0,7%
Empréstimos e Financiamentos	769	769	769	769	769	769	769	769	769	769	769	769	769	0	0,0%
Empréstimos	418	418	418	418	418	418	418	418	418	418	418	418	418	0	0,0%
Cheques a Compensar	351	351	351	351	351	351	351	351	351	351	351	351	351	0	0,0%
Adiantamentos de Clientes	29	29	29	29	29	29	29	29	29	29	29	29	29	0	0,0%
Obrigações Trabalhistas	1.196	1.196	1.196	1.118	1.117	1.117	1.117	91	91	91	91	91	91	0	0,0%
Obrigações Trabalhistas	91	91	91	91	91	91	91	91	91	91	91	91	91	0	0,0%
Provisão de Férias e 13º	0	0	0	0	0	0	0	0	0	0	0	0	0	0	0,0%
Encargos Sociais	1.106	1.106	1.106	1.027	1.027	1.027	1.027	0	0	0	0	0	0	0	0,0%
Impostos e Contribuições	487	484	484	483	483	482	482	0	0	0	0	0	0	0	0,0%
PASSIVO NÃO CIRCULANTE	5.030	5.037	5.038	5.121	5.124	5.126	5.132	6.630	6.631	6.636	6.651	6.657	6.666	9	0,1%
Impostos e Contribuições	0	0	0	0	0	0	0	1.486	1.484	1.473	1.462	1.452	1.442	(10)	-0,7%
Adiantamento a Coligadas	5.030	5.037	5.038	5.121	5.124	5.126	5.132	5.145	5.147	5.163	5.188	5.204	5.224	19	0,4%
Patrimônio Líquido	(5.552)	(5.557)	(5.559)	(5.562)	(5.564)	(5.566)	(5.571)	(5.576)	(5.577)	(5.581)	(5.596)	(5.603)	(5.611)	(9)	0,2%
Capital Social	1.445	1.445	1.445	1.445	1.445	1.445	1.445	1.445	1.445	1.445	1.445	1.445	1.445	0	0,0%
Reservas de Capital	4.089	4.089	4.089	4.089	4.089	4.089	4.089	4.089	4.089	4.089	4.089	4.089	4.089	0	0,0%
Lucros Acumulados	(11.086)	(11.091)	(11.092)	(11.096)	(11.097)	(11.099)	(11.104)	(11.110)	(11.111)	(11.115)	(11.130)	(11.137)	(11.145)	(9)	0,1%
TOTAL PASSIVO	2.795	2.795	2.795	2.795	2.795	2.795	2.795	2.780	2.780	2.780	2.780	2.780	2.780	0	0,0%

Notas de esclarecimentos e análises

Analisando as contas do Balanço Patrimonial Passivo (Obrigações e Compromissos), destaca-se:

O saldo do Passivo Circulante não apresentou variações significativas, comparado ao mês anterior.

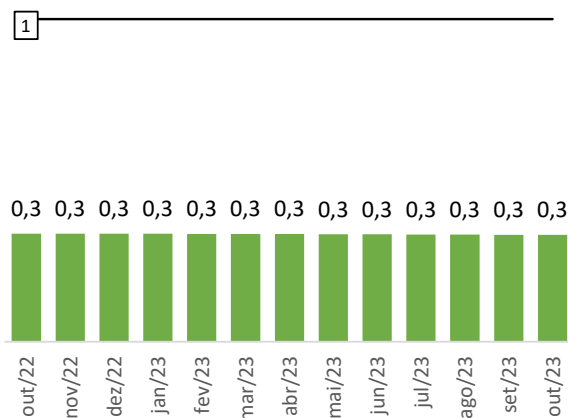
O Passivo Não Circulante aumentou em R\$ 9 mil, comparado ao mês anterior.

A variação no patrimônio líquido ocorre pelo resultado líquido do período apresentado no DRE.

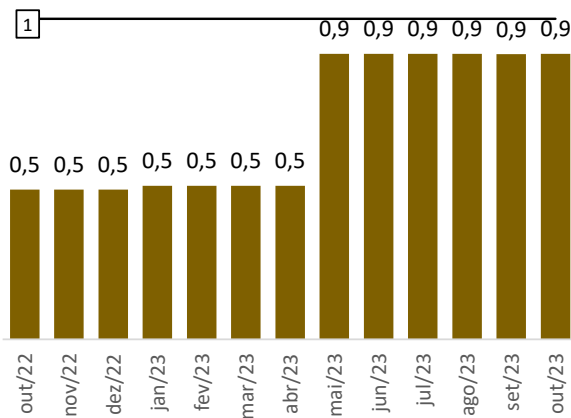


2.8 BP (Indicadores de Liquidez)

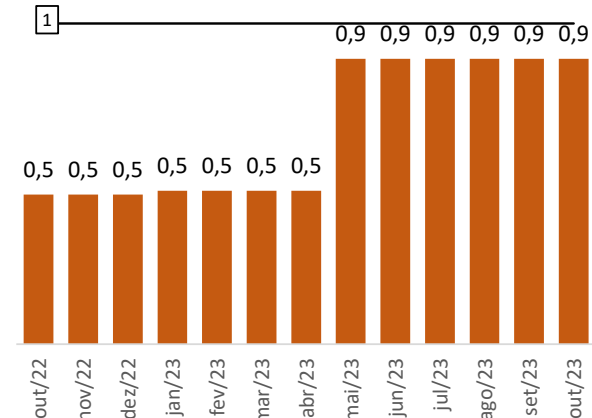
Índice de Liquidez - Geral



Índice de Liquidez - Corrente



Índice de Liquidez - Seca



Notas de esclarecimentos e análises


Todo índice de liquidez abaixo de 01 (um), significa possível dificuldade financeira em caso de necessidade de liquidação das dívidas no curto prazo.

O índice de "Liquidez Geral", $((AC+ANC) / (PC + PNC))$ mede a capacidade de pagamento total das dívidas.

A "Liquidez Corrente", que mede a capacidade de pagamento com recursos de curto prazo;

O indicador de "Liquidez Seca" que diferencia do cálculo da "liquidez corrente" apenas pela subtração do saldo de estoques.





Escritório Curitiba | PR

Avenida Iguaçu, 2820 | Sala 1001
80.240-031
(41) 3156.3123

Escritório São Paulo | SP

Av. Engenheiro Luiz Carlos Berini, 105 Sala 506
04.571-010
(11) 3171.3669

Escritório Blumenau | SC

Rua. Dr. Amadeu da Luz, 100 | Sala 101
89.010-160
(47) 3042-1259

credibilita.adv.br
contato@credibilita.adv.br

