



**AO DOUTO JUIZO DA 1ª VARA CÍVEL DA COMARCA DE GUARAPUAVA – ESTADO DO PARANÁ**

**Autos n. 0013546-81.2018.8.16.0031**

**CREDIBILITÄ ADMINISTRAÇÃO JUDICIAL E SERVIÇOS LTDA.** (“**Administradora Judicial**”, “**Administradora**” ou simplesmente “**AJ**”), nomeada administradora judicial na recuperação judicial n. 0013546-81.2018.8.16.0031, em que são requerentes as empresas BENDERPLAST - INDÚSTRIA E COMÉRCIO DE EMBALAGENS – EIRELI e PARANÁ TEXTIL INDÚSTRIA E COMÉRCIO DE EMBALAGENS EIRELI, vem, respeitosamente, à presença de Vossa Excelência, em atenção ao art. 22, II, “c”, da Lei 11.101/2005, requerer a juntada do relatório mensal das atividades das “Recuperandas” relativo ao mês de outubro de 2020.

Nestes termos, pede deferimento.

Guarapuava/PR, 04 de novembro de 2021.

Inor Silva dos Santos  
OAB/PR 45.798

Alexandre Correa Nasser de Melo  
OAB/PR 38.515

Ricardo Andraus  
OAB/PR 31.177



---

**RMA** Relatório  
Mensal de  
Atividades



Recuperação Judicial das Empresas:

**Grupo Benderplast**

**BENDERPLAST - INDUSTRIA E COMERCIO DE EMBALAGENS – EIRELI**  
**PARANA TEXTIL INDUSTRIA E COMERCIO DE EMBALAGENS EIRELI**

Competência: outubro de 2020



Documento assinado digitalmente, conforme MP nº 2.200-2/2001, Lei nº 11.419/2006, resolução do Projudi, do TJPR/OE  
Validação deste em <https://projudi.tjpr.jus.br/projudi/> - Identificador: PJ6BX LYSFA 3A8WE DXVYR



## CONSIDERAÇÕES INICIAIS

Excelentíssimo Senhor Doutor Juiz de Direito da 1ª Vara Cível da Comarca de Guarapuava, Estado do Paraná.

Processo nº 0013546-81.2018.8.16.0031

A Crediblitá – Administrações Judiciais, nomeada Administradora Judicial, vem, respeitosamente, à presença de Vossa Excelência, apresentar Relatório Mensal das Atividades das “Recuperandas”:

- BENDERPLAST - INDUSTRIA E COMERCIO DE EMBALAGENS – EIRELI
- PARANA TEXTIL INDUSTRIA E COMERCIO DE EMBALAGENS EIRELI

Este relatório, denominado “*Relatório Mensal de Atividades - RMA*”, foi elaborado com as informações quantitativas e qualitativas fornecidas pelas Recuperandas, contemplando as análises do mês de **outubro de 2020**

Tem como objetivo:

- Fornecer informações sobre as atividades econômicas das Recuperandas;
- Apresentar informações financeiras e econômicas;

Com relação às informações contidas neste documento, a Administradora Judicial fica à disposição para prestar esclarecimentos adicionais.

Atenciosamente,

Crediblitá Administrações Judiciais

**Comentado [AA1]:** Itens a verificar:

2.2.7. Diligência nos estabelecimentos da recuperanda: Será apresentado relatório de visita ou histórico das diligências realizadas?

2.2.8. Planilha de controle de pagamentos dos credores concursais (nome do credor/ valor no edital / parcela / valor pago / saldo residual atualizado)



## GLOSSÁRIO

AC - Ativo Circulante

ACF - Ativo Circulante Financeiro

ACO - Ativo Circulante Operacional

A.H. – Análise Horizontal

AJ - Administrador Judicial

ANC - Ativo Não Circulante

A.V. – Análise Vertical

BP - Balanço Patrimonial

DRE - Demonstrativo de Resultado do Exercício

EBITDA - Earnings Before Interest, Taxes, Depreciation and Amortization Ou Lucro

Antes dos Juros, Impostos, Depreciação e Amortização.

IFs - Instituições Financeiras

LL - Lucro Líquido

LO - Lucro Operacional

PC - Passivo Circulante

PCF - Passivo Circulante Financeiro

PCO - Passivo Circulante Operacional

PL - Patrimônio Líquido

PNC - Passivo Não Circulante

RJ - Recuperação Judicial

RL - Receita Líquida

ROL - Receita Operacional Líquida ou Receita Líquidas de Vendas





## ÍNDICE

1	INFORMAÇÕES GERAIS DA(S) RECUPERANDA(S).....	4
2	FATURAMENTO .....	5
3	COLABORADORES.....	6
4	PASSIVO SUJEITO A RECUPERAÇÃO JUDICIAL .....	7
5	ANÁLISE DOS DADOS CONTÁBEIS E INFORMAÇÕES FINANCEIRAS .....	8
5.1	BENDERPLAST - INDUSTRIA E COMERCIO DE EMBALAGENS – EIRELI .....	8
5.1.1	Ativos .....	8
5.1.1.1	Ativo: Análise vertical e horizontal.....	Erro! Indicador não definido.
5.1.2	Passivos .....	9
5.1.2.1	Passivo: Análise vertical e horizontal .....	Erro! Indicador não definido.
5.1.3	Demonstração de resultados.....	10
5.1.4	Índices.....	11
5.2	PARANÁ TÊXTIL INDUSTRIA E COMERCIO DE EMBALAGENS EIRELI .....	12
5.2.1	Ativos .....	Erro! Indicador não definido.
5.2.1.1	Ativo: Análise vertical e horizontal.....	Erro! Indicador não definido.
5.2.2	Passivos .....	Erro! Indicador não definido.
5.2.2.1	Passivo: Análise vertical e horizontal .....	Erro! Indicador não definido.
5.2.3	Demonstração de resultados.....	Erro! Indicador não definido.
5.2.4	Índices.....	15





## 1 Informações Gerais da(s) recuperanda(s)

Recuperanda: **BENDERPLAST - INDUSTRIA E COMERCIO DE EMBALAGENS - EIRELI**

CNPJ: **07.106.525/0001-55**

Código e descrição da atividade econômica principal: **13.23-5-00 - Tecelagem de fios de fibras artificiais e sintéticas.**

Sócio: **Mercio Paulino Bender**

Capital Social: **R\$ 1.700.000,00 (Um milhão e setecentos mil reais)**

Endereço: **Rua Osasco, 414 - Vila Bela, Guarapuava - PR, 85027-380**

Recuperanda: **PARANÁ TÊXIL INDUSTRIA E COMERCIO DE EMBALAGENS EIRELI**

CNPJ: **07.883.863/0001-01**

Código e descrição da atividade econômica principal: **13.23-5-00 - Tecelagem de fios de fibras artificiais e sintéticas.**

Sócio: **Fernando Gustavo Pauletto Bender.**

Capital Social: **R\$ 1.444.968 (Um milhão, quatrocentos e quarenta e quatro mil e novecentos e sessenta e oito reais) .**

Endereço: **Rua Osasco, 104 - Vila Bela, Guarapuava - PR, 85027-380.**

No mês de outubro de 2020 as recuperandas não informaram alteração na atividade empresarial, na estrutura societária e órgãos de administração e nos estabelecimentos das recuperandas.

**Comentado [AA2]:** 2.1.1. Descreva a Atividade empresarial (varejo / indústria / produtor rural/etc.)  
2.1.2. Descreva a estrutura societária (composição societária / órgãos de administração)  
2.1.3. Indique todos os estabelecimentos  
  
2.2.1. Houve alteração da atividade empresarial?  
2.2.2. Houve alteração da estrutura societária e dos órgãos de administração?  
2.2.3. Houve abertura ou fechamento de estabelecimentos?

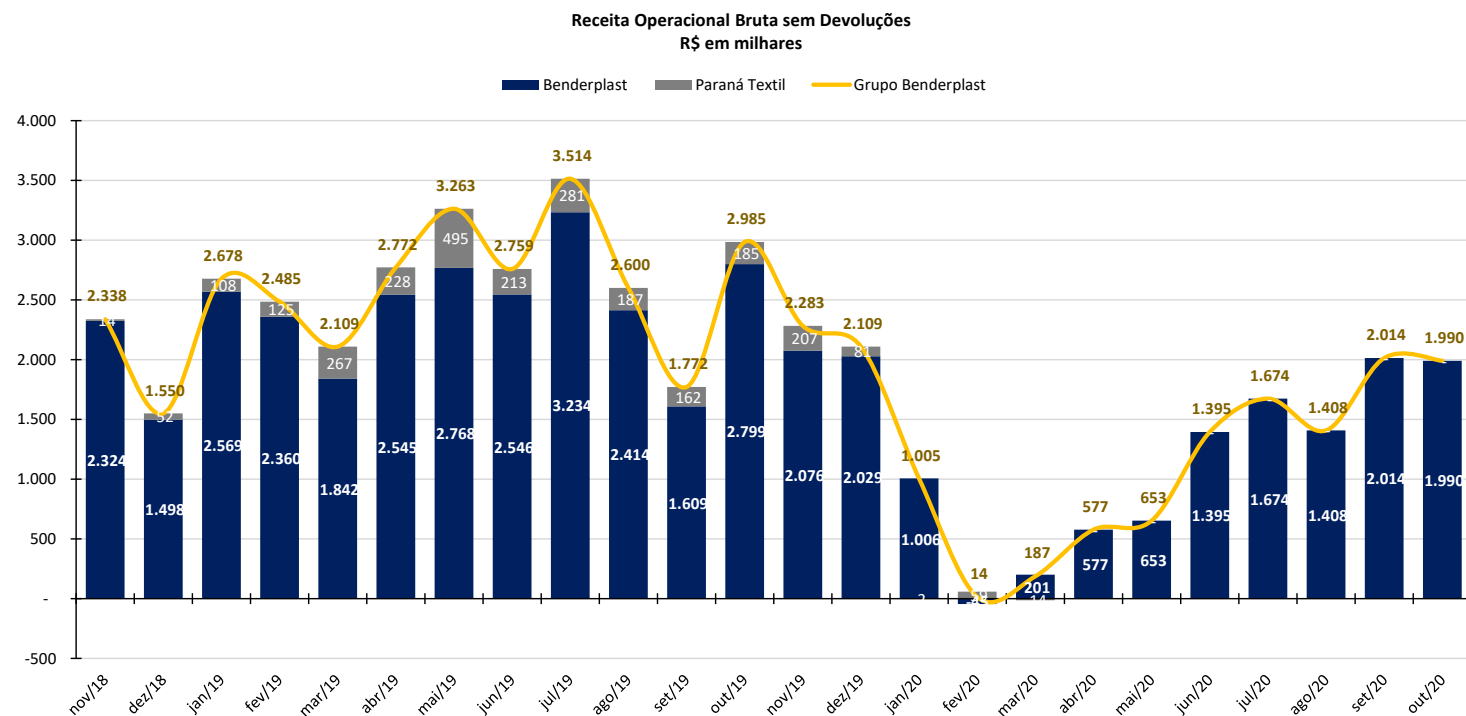




## 2 FATURAMENTO

A Receita Bruta sem devoluções em outubro de 2020 foi de R\$ 1.990 mil. No acumulado do ano de 2020 realizou a venda de R\$ 10,9 milhões sem devoluções.

A seguir apresenta-se gráfico com a evolução histórica do faturamento do grupo:



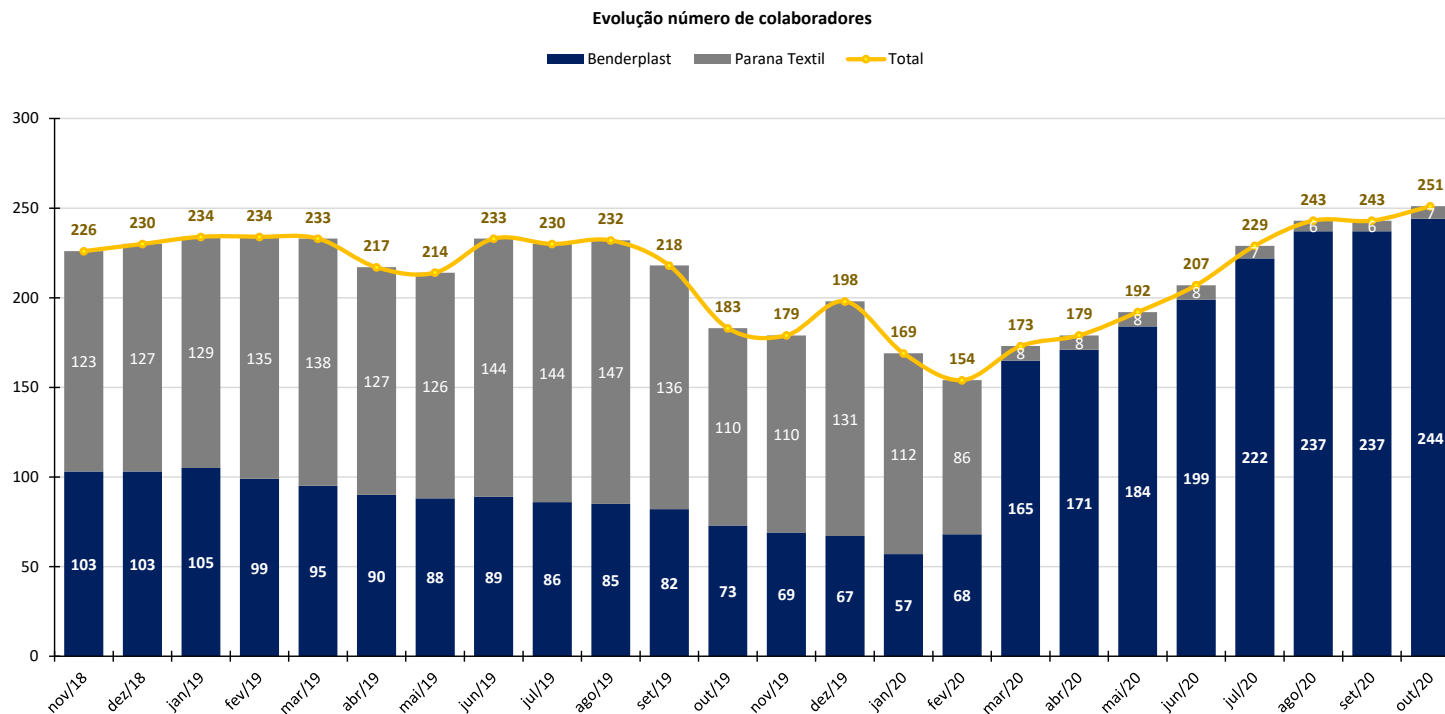


### 3 COLABORADORES

No mês de outubro de 2020 as empresas do grupo totalizaram **251** postos de empregos

Abaixo apresenta-se a análise gráfica referente a evolução no quadro de colaboradores.

**Comentado [AA3]:** 2.2.4. Quadro de funcionários  
 2.2.4.1. Número de funcionários/colaboradores total  
 2.2.4.1.1. Número de funcionários CLT  
 2.2.4.1.2. Número de pessoas jurídicas







## 4 PASSIVO SUJEITO A RECUPERAÇÃO JUDICIAL

As empresas BENDERPLAST INDÚSTRIA E COMÉRCIO DE EMBALAGENS – EIRELI e PARANA TEXTIL INDUSTRIA E COMERCIO DE EMBALAGENS – EIRELI protocolaram Recuperação Judicial em 16/08/2018, tendo seu processamento deferido em 31/08/2018. Sectário da lei, apresentaram juntamente à inicial a Relação de Credores que atine o Art. 51, inciso III, da Lei 11.101/2005, a qual foi minutada e transcrita para o Edital de Credores publicado em 05/10/2018, mov. 84 dos autos, em obediência ao Art. 52, § 1º, do mesmo diploma legal. A Recuperanda Benderplast apresentou dívida total de R\$ 20.543.404,79 (vinte milhões, quinhentos e quarenta e três mil, quatrocentos e quatro reais e setenta e nove centavos), dividida entre 340 credores. Já a Recuperanda Paraná Têxtil apresentou dívida de R\$ 304.138,05 (trezentos e quatro mil, cento e trinta e oito reais e cinco centavos), em um total de 82 credores.

### 1º Lista de Credores - Benderplast

Classificação Recuperação Judicial	Qtd	BRL
Classe I - Trabalhistas	216	BRL 777.378,97
Classe II - Garantia Real	3	BRL 8.458.110,65
Classe III - Quirografarios	58	BRL 9.762.695,45
Classe IV - Micro e Pequenas Empresas	63	BRL 1.545.219,72
<b>Total</b>	<b>340</b>	<b>20.543.404,79</b>

### 1º Lista de Credores - Paraná Têxtil

Classificação Recuperação Judicial	Qtd	BRL
Classe I - Trabalhistas	60	BRL 97.240,58
Classe II - Garantia Real	0	
Classe III - Quirografarios	8	BRL 163.908,74
Classe IV - Micro e Pequenas Empresas	14	BRL 42.988,73
<b>Total</b>	<b>82</b>	<b>304.138,05</b>

Esta Administradora Judicial realizou apuração das listas da Recuperando, concluindo em 26/04/2019 que os créditos sujeitos à Recuperação Judicial são:

- Classe I = 279 credores, com valor de R\$ 1,9 milhão;
- Classe II = 1 credor, com valor de R\$ 4,3 milhões;
- Classe III = 65 credores, com valor de R\$ 22,9 milhões;
- Classe IV = 72 credores, com valor de R\$ 1,0 milhão.

Desta forma, a apuração e unificação das duas listas resultou em 417 credores, com valor total de R\$ 30,2 milhões.

Recuperandas: Benderplast e Paraná Textil		
Classificação Recuperação Judicial	Qtd	BRL
Classe I - Trabalhistas	279	BRL 1.923.410,44
Classe II - Garantia Real	1	BRL 4.313.294,60
Classe III - Quirografarios	65	BRL 22.964.814,93
Classe IV - Micro e Pequenas Empresas	72	BRL 1.088.467,08
<b>Total</b>	<b>417</b>	<b>30.289.987,05</b>





## 5 ANÁLISE DOS DADOS CONTÁBEIS E INFORMAÇÕES FINANCEIRAS

### 5.1 BENDERPLAST - INDUSTRIA E COMERCIO DE EMBALAGENS – EIRELI

#### 5.1.1 Ativos

BENDERPLAST INDÚSTRIA E COMÉRCIO DE EMBALAGENS – EIRELI														
Balanco Patrimonial	out/19	nov/19	dez/19	jan/20	fev/20	mar/20	abr/20	mai/20	jun/20	jul/20	ago/20	set/20	out/20	Variacao Mensal
Valores Expressos em R\$ mil														set/20 - out/20
<b>ATIVO CIRCULANTE</b>	<b>13.020</b>	<b>13.773</b>	<b>12.331</b>	<b>11.258</b>	<b>10.471</b>	<b>10.038</b>	<b>10.394</b>	<b>10.103</b>	<b>10.119</b>	<b>9.167</b>	<b>9.331</b>	<b>10.341</b>	<b>11.536</b>	<b>1.196</b>
Disponibilidades	64	103	80	24	23	41	15	13	1	67	13	11	44	34
Caixa	109	113	87	29	32	51	21	11	8	52	19	20	40	20
Conta Movimento	(45)	(10)	(7)	(5)	(9)	(10)	(6)	2	(7)	15	(6)	(10)	4	13
Conta Aplicações	-	-	-	-	-	-	-	-	-	-	-	-	-	-
<b>Créditos</b>	<b>10.436</b>	<b>11.175</b>	<b>9.394</b>	<b>9.161</b>	<b>8.737</b>	<b>8.199</b>	<b>8.991</b>	<b>8.076</b>	<b>7.988</b>	<b>7.685</b>	<b>7.805</b>	<b>8.798</b>	<b>10.061</b>	<b>1.262</b>
Duplicatas a Receber	7.761	8.120	7.509	7.236	6.788	6.228	7.083	6.209	6.103	5.774	5.904	6.890	7.942	1.052
Adiantamentos a Funcionários	0	0	0	0	0	(0)	0	0	0	0	0	0	0	-
Adiantamentos a Fornecedores	2.675	3.055	1.885	1.925	1.948	1.971	1.908	1.867	1.884	1.911	1.901	1.908	2.118	-
<b>Impostos</b>	<b>1.324</b>	<b>1.283</b>	<b>1.280</b>	<b>1.218</b>	<b>1.316</b>	<b>1.402</b>	<b>1.298</b>	<b>1.486</b>	<b>1.499</b>	<b>1.407</b>	<b>1.504</b>	<b>1.532</b>	<b>1.431</b>	<b>(101)</b>
<b>Estoques</b>	<b>1.197</b>	<b>1.212</b>	<b>1.577</b>	<b>856</b>	<b>395</b>	<b>395</b>	<b>89</b>	<b>527</b>	<b>631</b>	<b>9</b>	<b>9</b>	<b>-</b>	<b>-</b>	<b>-</b>
<b>ATIVO NÃO CIRCULANTE</b>	<b>10.009</b>	<b>10.124</b>	<b>10.281</b>	<b>10.391</b>	<b>10.488</b>	<b>10.573</b>	<b>10.548</b>	<b>10.499</b>	<b>10.462</b>	<b>10.442</b>	<b>10.344</b>	<b>10.313</b>	<b>10.289</b>	<b>(24)</b>
Realizável de Longo Prazo	4.199	4.358	4.561	4.714	4.856	4.985	5.003	4.996	5.001	5.022	4.965	4.973	4.980	8
Créditos com Colligadas	4.009	4.169	4.371	4.525	4.796	4.796	4.813	4.807	4.811	4.832	4.774	4.782	4.790	8
Bloqueio Judicial	150	150	150	150	150	150	150	150	150	151	151	151	151	-
Outros Créditos	39	39	39	39	39	39	39	39	39	39	39	39	39	-
<b>Imobilizado</b>	<b>5.810</b>	<b>5.765</b>	<b>5.720</b>	<b>5.676</b>	<b>5.631</b>	<b>5.588</b>	<b>5.545</b>	<b>5.502</b>	<b>5.461</b>	<b>5.420</b>	<b>5.379</b>	<b>5.340</b>	<b>5.308</b>	<b>(32)</b>
Bens em Operação	12.444	12.444	12.444	12.444	12.444	12.444	12.444	12.444	12.444	12.444	12.444	12.444	12.444	-
Depreciações Acumuladas	(6.634)	(6.679)	(6.724)	(6.769)	(6.813)	(6.857)	(6.900)	(6.942)	(6.984)	(7.025)	(7.065)	(7.104)	(7.136)	(32)
Imobilizado em Andamento	-	-	-	-	-	-	-	-	-	-	-	-	-	-
Investimentos	0	0	0	0	0	0	0	0	0	0	0	0	0	-
<b>TOTAL - ATIVO</b>	<b>23.030</b>	<b>23.897</b>	<b>22.612</b>	<b>21.649</b>	<b>20.959</b>	<b>20.611</b>	<b>20.942</b>	<b>20.602</b>	<b>20.581</b>	<b>19.610</b>	<b>19.675</b>	<b>20.654</b>	<b>21.825</b>	<b>-</b>

**Comentado [AA4]:** 2.2.5.1. Ativo (descrição / evolução)

Apresentado histórico de 13 meses, incluído análise vertical e horizontal abaixo.

#### Notas de esclarecimentos e análises

Analisando as variações patrimoniais ocorridas em outubro de 2020 no Balanço Patrimonial Ativo (Bens e Direitos), destaca-se:

O Ativo apresentou um aumento de 5,37%;

O ativo circulante variou positivamente em 11,6%;

O ativo não circulante reduziu em -0,2%.





## 5.1.2 Passivos

BENDERPLAST INDÚSTRIA E COMÉRCIO DE EMBALAGENS – EIRELI

Balanco Patrimonial	out/19	nov/19	dez/19	jan/20	fev/20	mar/20	abr/20	mai/20	jun/20	jul/20	ago/20	set/20	out/20	Variacao Mensal set/20 - out/20
Valores Expressos em R\$ mil														
<b>PASSIVO CIRCULANTE</b>	<b>46.586</b>	<b>47.469</b>	<b>45.633</b>	<b>45.701</b>	<b>45.883</b>	<b>46.575</b>	<b>47.502</b>	<b>47.619</b>	<b>47.796</b>	<b>47.794</b>	<b>48.397</b>	<b>49.430</b>	<b>50.493</b>	<b>1.062</b>
Fornecedores Nacionais	14.485	14.617	13.701	13.704	14.252	14.386	14.204	14.221	14.285	14.378	14.574	15.355	16.351	997
Empréstimos e Financiamentos	17.978	18.729	17.817	17.835	17.446	17.494	18.600	18.549	18.506	18.259	18.509	18.536	18.643	107
Empréstimos	16.775	16.663	16.603	16.555	16.089	16.175	17.114	17.063	17.011	16.944	16.927	16.892	16.848	(44)
Cheques a Compensar	581	581	581	581	581	581	581	581	581	581	581	581	581	-
Adiantamentos de Clientes	622	1.486	634	699	775	739	905	905	914	734	1.002	1.062	1.214	151
Obrigações Trabalhistas	3.828	3.885	3.847	3.948	3.984	4.494	4.497	4.647	4.802	4.950	5.112	5.295	5.277	(18)
Obrigações Trabalhistas	267	274	288	329	338	446	401	411	423	460	472	489	480	-
Provisão de Férias e 13ª	747	753	644	645	631	920	942	974	1.019	1.097	1.136	1.200	1.206	-
Encargos Sociais	2.813	2.858	2.915	2.974	3.015	3.128	3.155	3.262	3.360	3.393	3.504	3.606	3.592	-
Impostos e Contribuições	10.294	10.238	10.267	10.214	10.202	10.201	10.201	10.202	10.203	10.207	10.202	10.245	10.222	-
<b>PASSIVO NÃO CIRCULANTE</b>	<b>3.283</b>	<b>3.327</b>	<b>3.345</b>	<b>3.333</b>	<b>3.354</b>	<b>3.377</b>	<b>3.395</b>	<b>3.404</b>	<b>3.399</b>	<b>3.400</b>	<b>3.431</b>	<b>3.547</b>	<b>3.688</b>	<b>141</b>
Impostos e Contribuições	3.129	3.129	3.129	3.129	3.129	3.129	3.129	3.129	3.129	3.129	3.129	3.129	3.129	-
Adiantamento a Coligadas	154	198	216	204	225	247	266	275	270	271	301	418	559	141
<b>PATRIMONIO LIQUIDO</b>	<b>(26.839)</b>	<b>(26.899)</b>	<b>(26.366)</b>	<b>(27.385)</b>	<b>(28.279)</b>	<b>(29.341)</b>	<b>(29.956)</b>	<b>(30.421)</b>	<b>(30.615)</b>	<b>(31.585)</b>	<b>(32.153)</b>	<b>(32.323)</b>	<b>(32.356)</b>	<b>(32)</b>
Capital Social	1.700	1.700	1.700	1.700	1.700	1.700	1.700	1.700	1.700	1.700	1.700	1.700	1.700	-
Reservas de Capital	-	-	-	-	-	-	-	-	-	-	-	-	-	-
Lucros Acumulados	(28.539)	(28.599)	(28.066)	(29.085)	(29.979)	(31.041)	(31.656)	(32.121)	(32.315)	(33.285)	(33.853)	(34.023)	(34.056)	(32)
<b>TOTAL -PASSIVO</b>	<b>23.030</b>	<b>23.897</b>	<b>22.612</b>	<b>21.649</b>	<b>20.959</b>	<b>20.611</b>	<b>20.942</b>	<b>20.602</b>	<b>20.581</b>	<b>19.610</b>	<b>19.675</b>	<b>20.654</b>	<b>21.825</b>	<b>1.171</b>

No mês corrente, referente ao Balanço Patrimonial Passivo (compromissos e obrigações), destaca-se:

Aumento do “Passivo Circulante” em (+R\$ 1,06 milhão);

As contas do “Passivo Não Circulante” aumentaram em 4%;

O patrimônio líquido continua deteriorando-se mensalmente, devido aos constantes prejuízos da empresa, cujo valor carrega um saldo negativo de (-R\$ 32,3 milhões).

**Comentado [AA5]:** Necessário adequação a normativa:

- 2.2.5.2. Passivo
- 2.2.5.2.1. Extraconcursal
- 2.2.5.2.1.1. Fiscal
- 2.2.5.2.1.1.1. Contingência
- 2.2.5.2.1.1.2. Inscrito na dívida ativa
- 2.2.5.2.1.2. Cessão fiduciária de títulos/direitos creditórios
- 2.2.5.2.1.3. Alienação fiduciária
- 2.2.5.2.1.4. Arrendamentos mercantis
- 2.2.5.2.1.5. Adiantamento de contrato de câmbio (ACC)
- 2.2.5.2.1.6. Obrigação de fazer
- 2.2.5.2.1.7. Obrigação de entregar
- 2.2.5.2.1.8. Obrigação de dar
- 2.2.5.2.1.9. Obrigações ilíquidas
- 2.2.5.2.1.10. N/A
- 2.2.5.2.1.10.1. Justificativa
- 2.2.5.2.1.10.2. Observações
- 2.2.5.2.1.11. Pós ajuizamento da RJ
- 2.2.5.2.1.11.1. Tributário
- 2.2.5.2.1.11.2. Trabalhista
- 2.2.5.2.1.11.3. Outros
- 2.2.5.2.1.11.3.1. Observações
- 2.2.5.2.1.11.4. Observações / Gráfico





### 5.1.3 Demonstração de resultados

BENDERPLAST INDÚSTRIA E COMÉRCIO DE EMBALAGENS – EIRELI													Acumulado Ano		
Demonstrativo de Resultado	out/19	nov/19	dez/19	jan/20	fev/20	mar/20	abr/20	mai/20	jun/20	jul/20	ago/20	set/20	out/20	Acm. jan -out/20	
Valores Expressos em R\$ mil															
Receita Bruta	3.548	2.874	3.362	2.117	1.335	894	589	654	1.463	1.674	1.419	2.014	1.993	14.153	
Prestação de Serviços	-	-	-	2	15	567	411	654	734	1.015	679	1.127	993	6.198	
Vendas no Mercado Interno	3.548	2.874	3.362	2.115	1.320	327	178	-	728	659	741	886	1.000	7.955	
<b>Deduções</b>	<b>1.259</b>	<b>1.180</b>	<b>1.685</b>	<b>1.324</b>	<b>1.373</b>	<b>751</b>	<b>126</b>	<b>138</b>	<b>355</b>	<b>342</b>	<b>289</b>	<b>400</b>	<b>380</b>	<b>5.478</b>	
Impostos	510	381	351	213	(7)	57	114	137	287	342	278	400	377	2.198	
Abatimentos e Devoluções	748	798	1.334	1.111	1.380	693	12	1	68	-	11	-	-	3.280	
<b>Receita Operacional Líquida</b>	<b>2.289</b>	<b>1.694</b>	<b>1.677</b>	<b>793</b>	<b>(38)</b>	<b>143</b>	<b>463</b>	<b>516</b>	<b>1.108</b>	<b>1.332</b>	<b>1.130</b>	<b>1.613</b>	<b>1.614</b>	<b>8.675</b>	
CPV	1.945	1.650	979	1.665	1.118	1.040	1.027	909	1.223	2.170	1.591	1.663	1.613	14.018	
<b>% sobre ROL</b>	<b>85,0%</b>	<b>97,4%</b>	<b>58,4%</b>	<b>209,8%</b>	<b>-2981,1%</b>	<b>726,0%</b>	<b>221,7%</b>	<b>176,1%</b>	<b>110,5%</b>	<b>162,9%</b>	<b>140,7%</b>	<b>103,1%</b>	<b>100,0%</b>	<b>161,6%</b>	
Resultado Bruto	344	45	699	(871)	(1.156)	(897)	(564)	(393)	(116)	(837)	(460)	(49)	-	(5.343)	
<b>Despesas Operacionais</b>	<b>614</b>	<b>104</b>	<b>165</b>	<b>147</b>	<b>106</b>	<b>166</b>	<b>51</b>	<b>73</b>	<b>77</b>	<b>133</b>	<b>107</b>	<b>121</b>	<b>33</b>	<b>1.015</b>	
Comerciais	101	84	95	71	32	26	15	2	3	8	1	-	-	164	
Administrativas	459	61	19	58	39	162	98	106	86	132	167	160	87	1.095	
Financeiras	134	82	126	80	79	33	21	64	55	67	30	51	32	511	
Receita Financeira	(5)	(2)	(4)	(7)	(2)	(2)	(0)	(12)	(0)	(0)	(0)	(1)	(1)	(25)	
Receita/Despesas Diversas	(74)	(121)	(70)	(56)	(42)	(53)	(83)	(88)	(66)	(74)	(90)	(88)	(90)	(731)	
<b>Resultado Operacional</b>	<b>(270)</b>	<b>(60)</b>	<b>533</b>	<b>(1.019)</b>	<b>(1.261)</b>	<b>(1.062)</b>	<b>(615)</b>	<b>(466)</b>	<b>(193)</b>	<b>(970)</b>	<b>(568)</b>	<b>(171)</b>	<b>(32)</b>	<b>(6.357)</b>	
<b>Não Operacional</b>	<b>-</b>	<b>-</b>	<b>-</b>	<b>-</b>	<b>-</b>	<b>-</b>	<b>-</b>	<b>-</b>	<b>-</b>	<b>-</b>	<b>-</b>	<b>-</b>	<b>-</b>	<b>-</b>	
Resultado Antes Impostos	(270)	(60)	533	(1.019)	(1.261)	(1.062)	(615)	(466)	(193)	(970)	(568)	(171)	(32)	(6.357)	
IRPJ	-	-	-	-	-	-	-	-	-	-	-	-	-	-	
CSLL	-	-	-	-	-	-	-	-	-	-	-	-	-	-	
<b>Resultado Líquido</b>	<b>(270)</b>	<b>(60)</b>	<b>533</b>	<b>(1.019)</b>	<b>(1.261)</b>	<b>(1.062)</b>	<b>(615)</b>	<b>(466)</b>	<b>(193)</b>	<b>(970)</b>	<b>(568)</b>	<b>(171)</b>	<b>(32)</b>	<b>(6.357)</b>	
<b>% Resultado Líquido s/ ROL</b>	<b>-11,8%</b>	<b>-3,5%</b>	<b>31,8%</b>	<b>-128,4%</b>	<b>3363,2%</b>	<b>-741,5%</b>	<b>-132,7%</b>	<b>-90,3%</b>	<b>-17,4%</b>	<b>-72,8%</b>	<b>-50,2%</b>	<b>-10,6%</b>	<b>-2,0%</b>	<b>-73,3%</b>	

**Comentado [AA6]:** Adequado a normativa:  
 2.2.6. Demonstração de resultados (evolução)  
 2.2.6.1. Observações:  
 análise faturamento: Apresentado consolidado  
 índices de liquidez: Apresentado na sequência.  
 receita x custo : % em azul  
 receita x resultado: % em azul

Analisando o demonstrativo de resultado da empresa Benderplast, destaca-se:

Durante o mês corrente a Receita Líquida da empresa foi de (R\$ 1,9 milhões), comparado ao mês anterior, teve uma redução de -1,0%.

No mês em análise, o Custo dos Produtos Vendidos (CPV) representa quase que a totalidade do ROL.

O total das despesas operacionais apresentou o valor de (R\$ 33 mil) no mês em análise, diminuiu em 72,8% comparado ao mês de setembro do ano corrente.

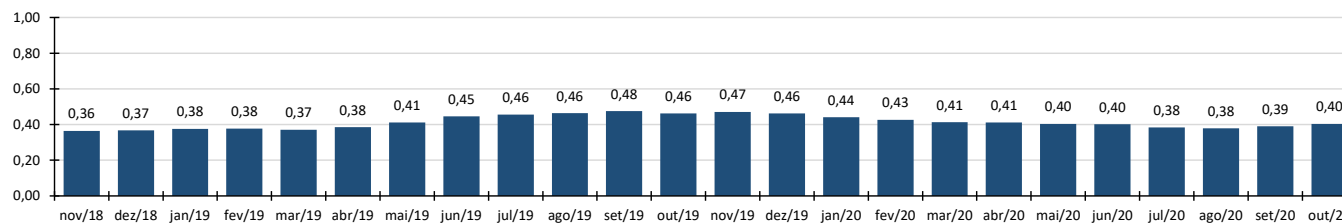
O Resultado Líquido de outubro foi de – R\$ 32 mil.



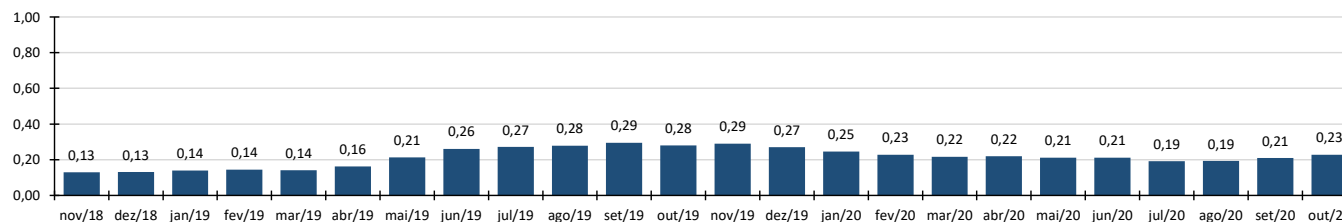


### 5.1.4 Índices

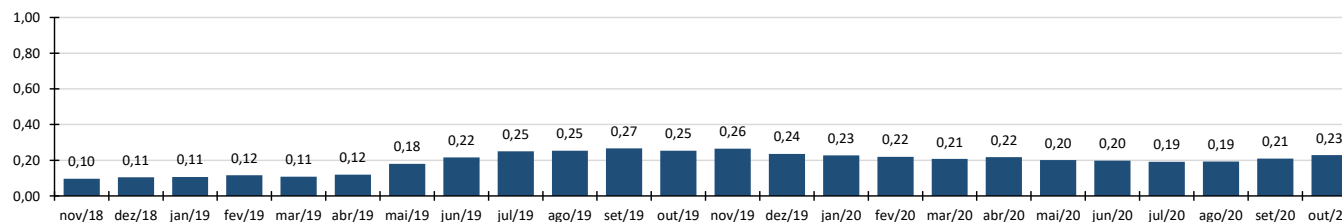
**Indicadores de Liquidez - Geral (AC+RLP/PC+ELP)**



**Indicadores de Liquidez - Corrente (AC/PC)**



**Indicadores de Liquidez - Seca (AC-Estoque/PC)**



**Notas de esclarecimentos e análises**

- O índice de “Liquidez Geral”, mede a capacidade de pagamento total das dívidas.
- A “Liquidez Corrente” mede a capacidade de pagamento com recursos de curto prazo.
- O indicador de “Liquidez Seca” diferente do cálculo da “liquidez corrente” pela subtração do saldo da conta estoques;

Via de regra, todo índice de liquidez abaixo de 1 (um), significa possível dificuldade financeira em caso de necessidade de liquidação das dívidas no curto prazo.





## 5.2 PARANÁ TÊXTIL INDUSTRIA E COMERCIO DE EMBALAGENS EIRELI

### 5.2.1 Ativos

PARANÁ TÊXTIL INDUSTRIA E COMERCIO DE EMBALAGENS EIRELI														
Balanco Patrimonial	out/19	nov/19	dez/19	jan/20	fev/20	mar/20	abr/20	mai/20	jun/20	jul/20	ago/20	set/20	out/20	Variação Mensal
Valores Expressos em R\$ mil														set/20 - out/20
<b>ATIVO CIRCULANTE</b>	<b>1.240</b>	<b>1.405</b>	<b>1.226</b>	<b>1.211</b>	<b>1.172</b>	<b>1.147</b>	<b>1.140</b>	<b>1.120</b>	<b>1.121</b>	<b>1.067</b>	<b>1.067</b>	<b>1.069</b>	<b>1.263</b>	<b>194</b>
<b>Disponibilidades</b>	<b>214</b>	<b>155</b>	<b>89</b>	<b>88</b>	<b>87</b>	<b>88</b>	<b>80</b>	<b>60</b>	<b>60</b>	<b>6</b>	<b>5</b>	<b>7</b>	<b>5</b>	<b>(2)</b>
Caixa	5	84	96	96	96	96	89	69	69	4	4	5	4	(2)
Conta Movimento	208	72	(7)	(7)	(9)	(9)	(8)	(8)	(9)	2	1	1	2	0
Conta Aplicações	-	-	-	-	-	-	-	-	-	-	-	-	-	-
<b>Créditos</b>	<b>1.015</b>	<b>1.238</b>	<b>1.125</b>	<b>1.109</b>	<b>1.073</b>	<b>1.045</b>	<b>1.045</b>	<b>1.046</b>	<b>1.046</b>	<b>1.047</b>	<b>1.047</b>	<b>1.048</b>	<b>1.244</b>	<b>196</b>
Duplicatas a Receber	977	999	1.026	1.006	995	982	982	982	982	982	982	982	982	-
Adiantamentos a Funcionários	-	-	-	-	-	-	-	-	-	-	-	-	-	-
Adiantamentos a Fornecedores	38	239	99	102	78	64	63	64	64	65	66	66	262	-
<b>Impostos</b>	<b>11</b>	<b>11</b>	<b>11</b>	<b>14</b>	<b>11</b>	<b>14</b>	<b>14</b>	<b>14</b>	<b>14</b>	<b>15</b>	<b>15</b>	<b>15</b>	<b>15</b>	<b>-</b>
<b>Estoques</b>	<b>-</b>	<b>-</b>	<b>-</b>	<b>-</b>	<b>-</b>	<b>-</b>	<b>-</b>	<b>-</b>	<b>-</b>	<b>-</b>	<b>-</b>	<b>-</b>	<b>-</b>	<b>-</b>
<b>ATIVO NÃO CIRCULANTE</b>	<b>1.247</b>	<b>1.247</b>	<b>1.247</b>	<b>1.247</b>	<b>1.247</b>	<b>1.247</b>	<b>1.247</b>	<b>1.247</b>	<b>1.247</b>	<b>1.247</b>	<b>1.247</b>	<b>1.247</b>	<b>1.247</b>	<b>-</b>
<b>Realizável de Longo Prazo</b>	<b>0</b>	<b>0</b>	<b>0</b>	<b>0</b>	<b>0</b>	<b>0</b>	<b>0</b>	<b>0</b>	<b>0</b>	<b>0</b>	<b>0</b>	<b>0</b>	<b>0</b>	<b>-</b>
Créditos com Coligadas	-	-	-	-	-	-	-	-	-	-	-	-	-	-
Bloqueio Judicial	0	0	0	0	0	0	0	0	0	0	0	0	0	-
Outros Créditos	-	-	-	-	-	-	-	-	-	-	-	-	-	-
<b>Imobilizado</b>	<b>1.244</b>	<b>1.244</b>	<b>1.244</b>	<b>1.244</b>	<b>1.244</b>	<b>1.244</b>	<b>1.244</b>	<b>1.244</b>	<b>1.244</b>	<b>1.244</b>	<b>1.244</b>	<b>1.244</b>	<b>1.244</b>	<b>-</b>
Bens em Operação	1.244	1.244	1.244	1.244	1.244	1.244	1.244	1.244	1.244	1.244	1.244	1.244	1.244	-
Depreciações Acumuladas	-	-	-	-	-	-	-	-	-	-	-	-	-	-
Imobilizado em Andamento	-	-	-	-	-	-	-	-	-	-	-	-	-	-
<b>Investimentos</b>	<b>2</b>	<b>2</b>	<b>2</b>	<b>2</b>	<b>2</b>	<b>2</b>	<b>2</b>	<b>2</b>	<b>2</b>	<b>2</b>	<b>2</b>	<b>2</b>	<b>2</b>	<b>-</b>
<b>TOTAL - ATIVO</b>	<b>2.487</b>	<b>2.652</b>	<b>2.472</b>	<b>2.457</b>	<b>2.418</b>	<b>2.394</b>	<b>2.387</b>	<b>2.367</b>	<b>2.367</b>	<b>2.314</b>	<b>2.314</b>	<b>2.316</b>	<b>2.510</b>	<b>194</b>

**Comentado [AA7]:** 2.2.5.1. Ativo (descrição / evolução)

Apresentado histórico de 13 meses, incluído análise vertical e horizontal abaixo.

Notas de esclarecimentos e análises

Analisando as contas do Balanço Patrimonial Ativo (Bens e Direitos), destaca-se:

O ativo circulante apresentou um crescimento de +18,2%;

Já o ativo não circulante não apresentou alteração comparado ao mês de setembro.





## 5.2.2 Passivos

PARANA TEXTIL INDUSTRIA E COMERCIO DE EMBALAGENS EIRELI

Balanco Patrimonial	out/19	nov/19	dez/19	jan/20	fev/20	mar/20	abr/20	mai/20	jun/20	jul/20	ago/20	set/20	out/20	Variacao Mensal set/20 - out/20
Valores Expressos em R\$ mil														
<b>PASSIVO CIRCULANTE</b>	<b>2.819</b>	<b>2.900</b>	<b>3.029</b>	<b>3.190</b>	<b>3.224</b>	<b>3.085</b>	<b>3.080</b>	<b>3.077</b>	<b>3.081</b>	<b>3.092</b>	<b>3.092</b>	<b>3.095</b>	<b>3.293</b>	<b>198</b>
Fornecedores Nacionais	514	538	535	545	545	527	527	527	526	526	526	526	525	(1)
Empréstimos e Financiamentos	770	770	763	763	757	757	757	757	757	766	765	765	765	-
Empréstimos	419	419	412	412	406	406	406	406	406	415	414	414	414	-
Cheques a Compensar	351	351	351	351	351	351	351	351	351	351	351	351	351	-
Adiantamentos de Clientes	60	41	32	66	29	29	29	29	29	29	29	29	224	196
Obrigações Trabalhistas	1.053	1.106	1.248	1.363	1.437	1.316	1.311	1.308	1.312	1.315	1.316	1.319	1.322	4
Obrigações Trabalhistas	289	309	325	356	352	228	218	213	214	214	212	212	212	-
Provisão de Férias e 13ª	-	-	-	-	-	-	-	-	-	-	-	-	-	-
Encargos Sociais	764	797	923	1.007	1.085	1.088	1.092	1.095	1.098	1.101	1.104	1.106	1.110	-
Impostos e Contribuições	423	445	451	452	457	457	457	457	457	457	456	456	456	-
<b>PASSIVO NÃO CIRCULANTE</b>	<b>3.759</b>	<b>3.919</b>	<b>4.121</b>	<b>4.275</b>	<b>4.417</b>	<b>4.553</b>	<b>4.564</b>	<b>4.558</b>	<b>4.567</b>	<b>4.513</b>	<b>4.525</b>	<b>4.533</b>	<b>4.541</b>	<b>8</b>
Impostos e Contribuições	-	-	-	-	-	-	-	-	-	-	-	-	-	-
Adiantamento a Coligadas	3.759	3.919	4.121	4.275	4.417	4.553	4.564	4.558	4.567	4.513	4.525	4.533	4.541	8
<b>PATRIMONIO LIQUIDO</b>	<b>(4.092)</b>	<b>(4.167)</b>	<b>(4.678)</b>	<b>(5.007)</b>	<b>(5.223)</b>	<b>(5.244)</b>	<b>(5.257)</b>	<b>(5.268)</b>	<b>(5.281)</b>	<b>(5.292)</b>	<b>(5.303)</b>	<b>(5.312)</b>	<b>(5.323)</b>	<b>(12)</b>
Capital Social	1.445	1.445	1.445	1.445	1.445	1.445	1.445	1.445	1.445	1.445	1.445	1.445	1.445	-
Reservas de Capital	4.107	4.107	4.089	4.089	4.089	4.089	4.089	4.089	4.089	4.089	4.089	4.089	4.089	-
Lucros Acumulados	(9.644)	(9.719)	(10.212)	(10.541)	(10.756)	(10.778)	(10.791)	(10.801)	(10.814)	(10.826)	(10.837)	(10.846)	(10.857)	(12)
<b>TOTAL -PASSIVO</b>	<b>2.487</b>	<b>2.652</b>	<b>2.472</b>	<b>2.457</b>	<b>2.418</b>	<b>2.394</b>	<b>2.387</b>	<b>2.367</b>	<b>2.367</b>	<b>2.314</b>	<b>2.314</b>	<b>2.316</b>	<b>2.510</b>	<b>194</b>

Notas de esclarecimentos e análises

Analisando as contas do Balanço Patrimonial Passivo (Obrigações e Compromissos), destaca-se:

O Passivo Circulante teve um aumento de +6,4% comparado a setembro;

O Passivo Não Circulante o aumento foi de +0,2%;

O patrimônio líquido vem aumentando gradativamente devido aos prejuízos. Em outubro comparado a setembro teve um aumento de +0,2%.

**Comentado [AA8]:** Necessário adequação a normativa:

- 2.2.5.2. Passivo
- 2.2.5.2.1. Extraconcursal
- 2.2.5.2.1.1. Fiscal
- 2.2.5.2.1.1.1. Contingência
- 2.2.5.2.1.1.2. Inscrito na dívida ativa
- 2.2.5.2.1.2. Cessão fiduciária de títulos/direitos creditórios
- 2.2.5.2.1.3. Alienação fiduciária
- 2.2.5.2.1.4. Arrendamentos mercantis
- 2.2.5.2.1.5. Adiantamento de contrato de câmbio (ACC)
- 2.2.5.2.1.6. Obrigação de fazer
- 2.2.5.2.1.7. Obrigação de entregar
- 2.2.5.2.1.8. Obrigação de dar
- 2.2.5.2.1.9. Obrigações ilíquidas
- 2.2.5.2.1.10. N/A
- 2.2.5.2.1.10.1. Justificativa
- 2.2.5.2.1.10.2. Observações
- 2.2.5.2.1.11. Pós ajuizamento da RJ
- 2.2.5.2.1.11.1. Tributário
- 2.2.5.2.1.11.2. Trabalhista
- 2.2.5.2.1.11.3. Outros
- 2.2.5.2.1.11.3.1. Observações
- 2.2.5.2.1.11.4. Observações / Gráfico





### 5.2.3 Demonstração de resultados

PARANA TEXTIL INDUSTRIA E COMERCIO DE EMBALAGENS EIRELI													Acumulado Ano	
Demonstrativo de Resultado	out/19	nov/19	dez/19	jan/20	fev/20	mar/20	abr/20	mai/20	jun/20	jul/20	ago/20	set/20	out/20	Acm. jan -out/20
Valores Expressos em R\$ mil														
<b>Receita Bruta</b>	204	225	89	27	59	-	-	-	-	-	-	-	-	14.153
Prestação de Serviços	55	82	18	-	59	-	-	-	-	-	-	-	-	6.198
Vendas no Mercado Interno	148	143	71	27	-	-	-	-	-	-	-	-	-	7.955
<b>Deduções</b>	38	40	17	32	10	11	-	-	-	-	-	-	-	5.478
Impostos	20	22	9	3	10	(3)	-	-	-	-	-	-	-	2.198
Abatimentos e Devoluções	18	18	9	29	-	14	-	-	-	-	-	-	-	3.280
<b>Receita Operacional Líquida</b>	166	185	72	(5)	49	(11)	-	-	-	-	-	-	-	8.675
<b>CPV</b>	328	228	299	276	223	8	10	8	10	8	9	8	7	14.018
<b>% sobre ROL</b>	198,4%	123,0%	416,5%	-5961,6%	454,4%	-74,2%	0,0%	0,0%	0,0%	0,0%	0,0%	0,0%	0,0%	161,6%
<b>Resultado Bruto</b>	(163)	(43)	(227)	(281)	(174)	(19)	(10)	(8)	(10)	(8)	(9)	(8)	(7)	(5.343)
<b>Despesas Operacionais</b>	62	33	266	48	41	3	3	2	3	3	2	1	5	1.015
Comerciais	1	2	-	35	14	0	-	-	-	-	-	-	-	164
Administrativas	26	24	121	9	31	3	3	2	2	3	2	1	4	1.095
Financeiras	36	7	4	3	2	0	0	0	1	0	0	0	0	511
Receita Financeira	(1)	(0)	-	(0)	-	(1)	-	-	-	-	-	-	-	(25)
Receita/Despesas Diversas	-	0	142	-	(5)	(0)	(0)	(0)	(0)	(0)	(0)	(0)	-	(731)
<b>Resultado Operacional</b>	(225)	(75)	(493)	(329)	(215)	(21)	(13)	(10)	(13)	(11)	(11)	(9)	(12)	(6.357)
<b>Não Operacional</b>	-	-	-	-	-	-	-	-	-	-	-	-	-	-
<b>Resultado Antes Impostos</b>	(225)	(75)	(493)	(329)	(215)	(21)	(13)	(10)	(13)	(11)	(11)	(9)	(12)	(6.357)
IRPJ	-	-	-	-	-	-	-	-	-	-	-	-	-	-
CSLL	-	-	-	-	-	-	-	-	-	-	-	-	-	-
<b>Resultado Líquido</b>	(225)	(75)	(493)	(329)	(215)	(21)	(13)	(10)	(13)	(11)	(11)	(9)	(12)	(6.357)
<b>% Resultado Líquido s/ ROL</b>	-135,8%	-40,7%	-686,3%	7092,0%	-438,7%	201,4%	0,0%	0,0%	0,0%	0,0%	0,0%	0,0%	0,0%	-73,3%

**Comentado [AA9]:** Adequado a normativa:  
2.2.6. Demonstração de resultados (evolução)  
2.2.6.1. Observações:  
análise faturamento: Apresentado consolidado  
índices de liquidez: Apresentado na sequencia.  
receita x custo : % em azul  
receita x resultado: % em azul

O demonstrativo de resultado da empresa Paraná Têxtil, destaca-se:

A empresa não apresentou faturamento.

Neste modelo, o cliente compra a matéria prima, envia à Benderplast, que realiza a industrialização com apoio da Parana e devolve ao cliente, cobrando apenas pelo serviço. Apesar da diminuição de receita, esta estratégia tira a pressão de caixa do grupo para aquisição de matéria prima;

O Custo dos Produtos Vendidos (CPV) representou R\$ 7 mil, devido a necessidade de pequenas aquisições;

As despesas operacionais tiveram um grande aumento de +367,10% comparado ao mês de setembro;

O Resultado Líquido do mês analisado foi negativo em -R\$ 12 mil.

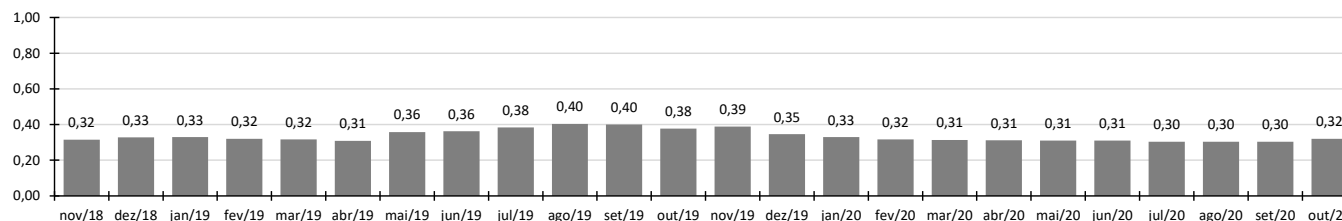




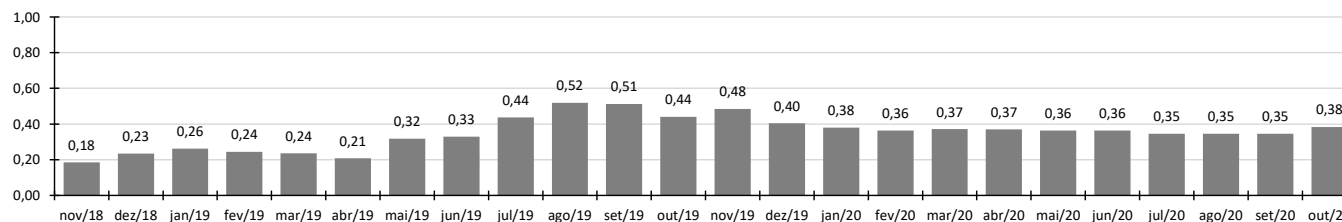


## 5.2.4 Índices

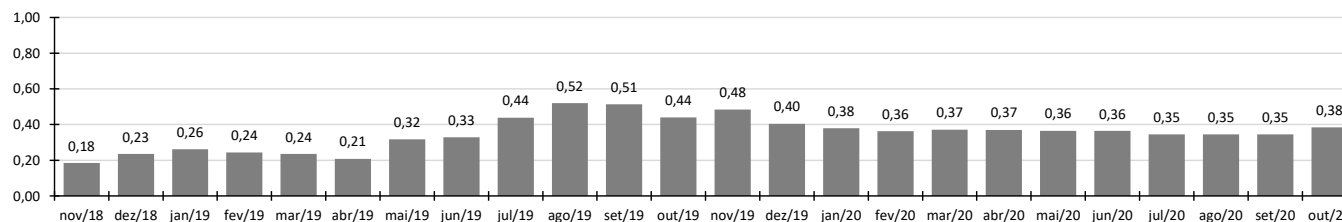
**Geral (AC+RLP/PC+ELP)**



**Corrente (AC/PC)**



**Seca (AC-Estoque/PC)**



### Notas de esclarecimentos e análises

- O índice de "Liquidez Geral",  $((AC+ANC) / (PC + PNC))$  mede a capacidade de pagamento total das dívidas.
- A "Liquidez Corrente" mede a capacidade de pagamento com recursos de curto prazo.
- O indicador de "Liquidez Seca" diferente do cálculo da "liquidez corrente" pela subtração do saldo da conta estoques;

Via de regra, todo índice de liquidez abaixo de 1 (um), significa possível dificuldade financeira em caso de necessidade de liquidação das dívidas no curto prazo.





**Escritório Curitiba | PR**

Avenida Iguaçu, 2820 | Sala 1001  
80.240-031  
(41) 3156.3123

**Escritório São Paulo | SP**

Av. Engenheiro Luiz Carlos Berini, 105 Sala 506  
04.571-010  
(11) 3171.3669

**Escritório Blumenau | SC**

Rua. Dr. Amadeu da Luz, 100 | Sala 101  
89.010-160  
(47) 3042-1259

credibilita.adv.br  
contato@credibilita.adv.br

