

**RMA** Relatório  
Mensal de  
Atividades



Recuperação Judicial da(s) Empresa(s):

**GRUPO BENDERPLAST**

Competência: novembro de 2021



Documento assinado digitalmente, conforme MP nº 2.200-2/2001, Lei nº 11.419/2006, resolução do Projudi, do TJPR/OE  
Validação deste em <https://projudi.tjpr.jus.br/projudi/> - Identificador: PJVU2 Z5DND 69PUA SA89U

## CONSIDERAÇÕES INICIAIS

Excelentíssimo Senhor Doutor Juiz de Direito da 1ª Vara Cível da Comarca de Guarapuava, Estado do Paraná.

Processo nº 0013546-81.2018.8.16.0031

A Credibilita – Administrações Judiciais, nomeada Administradora Judicial, vem, respeitosamente, à presença de Vossa Excelência, apresentar o Relatório Mensal das Atividades das “Recuperandas”:

- BENDERPLAST - INDÚSTRIA E COMERCIO DE EMBALAGENS – EIRELI
- PARANA TEXTIL INDÚSTRIA E COMERCIO DE EMBALAGENS EIRELI

Este relatório, denominado “*Relatório Mensal de Atividades - RMA*”, foi elaborado com as informações quantitativas e qualitativas fornecidas pelas Recuperandas, contemplando as análises do mês de novembro de 2021, conforme solicitações desta Administradora Judicial.

Tem como objetivo:

- Fornecer informações sobre as atividades econômicas das Recuperandas;
- Apresentar informações financeiras e econômicas.

Com relação às informações contidas neste documento, a Administradora Judicial fica à disposição para prestar esclarecimentos ou informações adicionais.

Atenciosamente,

Credibilita Administrações Judiciais



## GLOSSÁRIO

**AC** - Ativo Circulante

**ACF** - Ativo Circulante Financeiro

**ACO** - Ativo Circulante Operacional

**A.H.** – Análise Horizontal

**AJ** - Administrador Judicial

**ANC** - Ativo Não Circulante

**A.V.** – Análise Vertical

**BP** - Balanço Patrimonial

**DRE** - Demonstrativo de Resultado do Exercício

**EBITDA** - Earnings Before Interest, Taxes, Depreciation and Amortization Ou Lucro

Antes dos Juros, Impostos, Depreciação e Amortização.

**IFs** - Instituições Financeiras

**LL** - Lucro Líquido

**LO** - Lucro Operacional

**PC** - Passivo Circulante

**PCF** - Passivo Circulante Financeiro

**PCO** - Passivo Circulante Operacional

**PL** - Patrimônio Líquido

**PNC** - Passivo Não Circulante

**RJ** - Recuperação Judicial

**RL** - Receita Líquida

**ROL** - Receita Operacional Líquida ou Receita Líquidas de Vendas



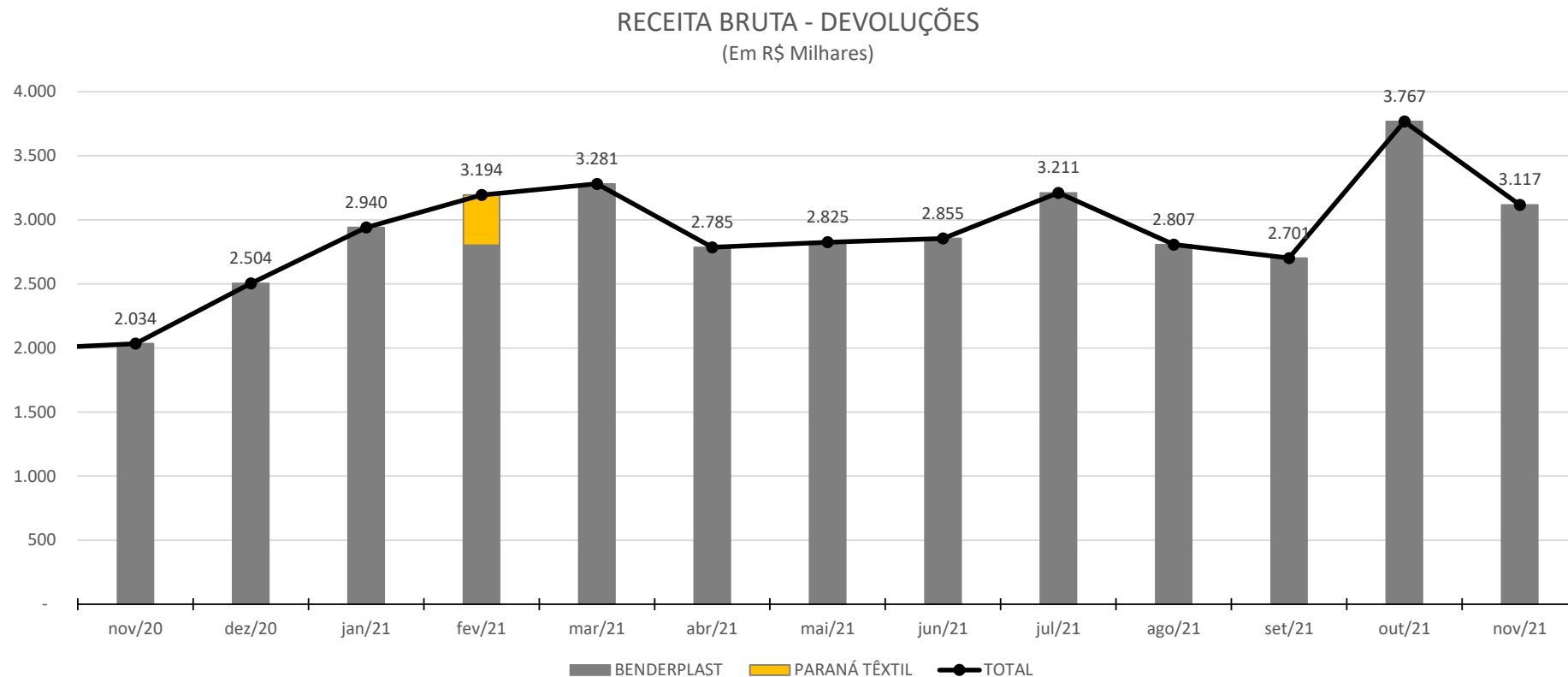
# ÍNDICE

<b>1</b>	<b>INFORMAÇÕES GERAIS DAS RECUPERANDAS .....</b>	<b>4</b>
1.1	ANÁLISE DO FATURAMENTO BRUTO SEM DEVOLUÇÕES .....	4
1.2	EVOLUÇÃO DO QUADRO COLABORADORES .....	5
1.3	COMPOSIÇÃO DOS ESTOQUES .....	6
1.4	SITUAÇÃO DE IMPOSTOS – PÓS RJ .....	7
1.5	PASSIVO SUJEITO A RECUPERAÇÃO JUDICIAL .....	8
<b>2</b>	<b>DEMONSTRAÇÕES FINANCEIRAS .....</b>	<b>10</b>
2.1	DEMONSTRATIVO DE RESULTADO - BENDERPLAST .....	10
2.2	BALANÇO PATRIMONIAL – ATIVO: BENDERPLAST .....	11
2.3	BALANÇO PATRIMONIAL – PASSIVO: BENDERPLAST .....	12
2.4	BP (INDICADORES DE LIQUIDEZ) .....	13
2.5	DEMONSTRATIVO DE RESULTADO – PARANÁ TÊXTIL .....	14
2.6	BALANÇO PATRIMONIAL – ATIVO: PARANÁ TÊXTIL .....	15
2.7	BALANÇO PATRIMONIAL - PASSIVO: PARANÁ TÊXTIL .....	16
2.8	BP (INDICADORES DE LIQUIDEZ) .....	17



# 1 INFORMAÇÕES GERAIS DAS RECUPERANDAS

## 1.1 Análise do Faturamento Bruto sem Devoluções



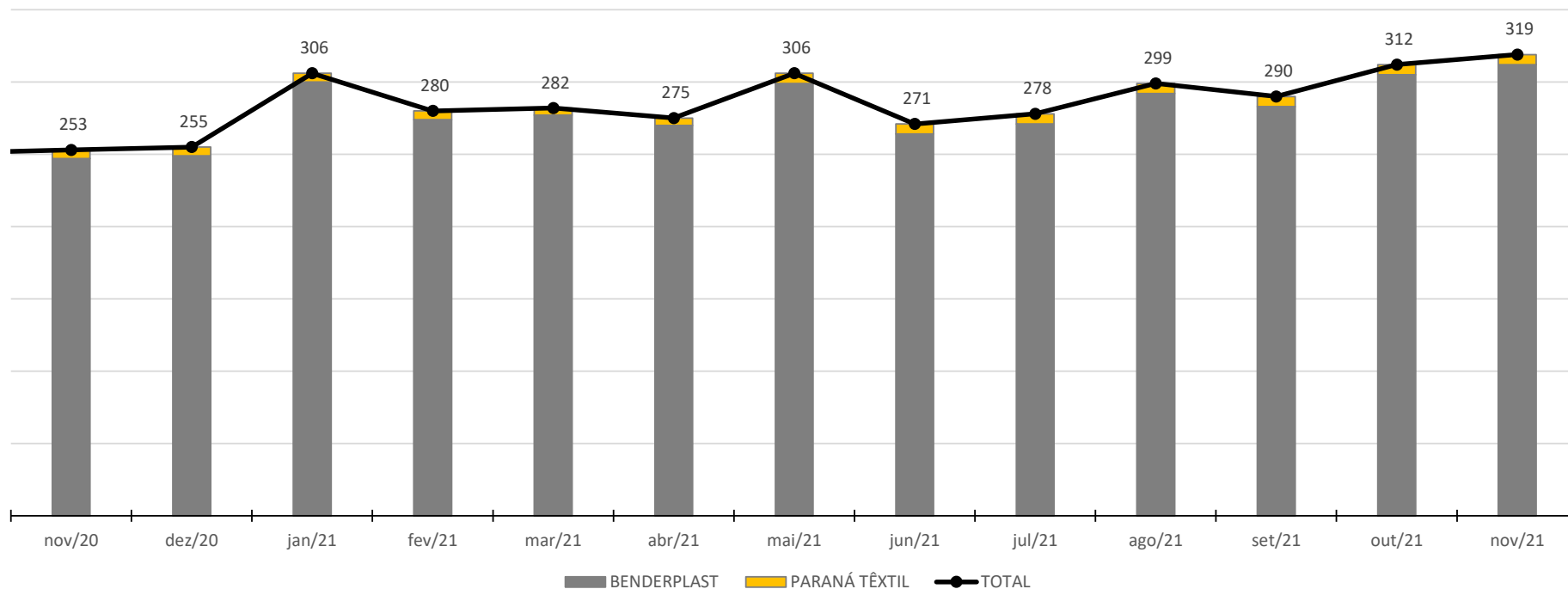
### Nota de esclarecimento e análise

- Comparado ao mês anterior, o Grupo apresenta redução no Faturamento em -17,3%, ou seja, de R\$ 650 mil.



## 1.2 Evolução do Quadro Colaboradores

COLABORADORES



### Notas de esclarecimentos e análise

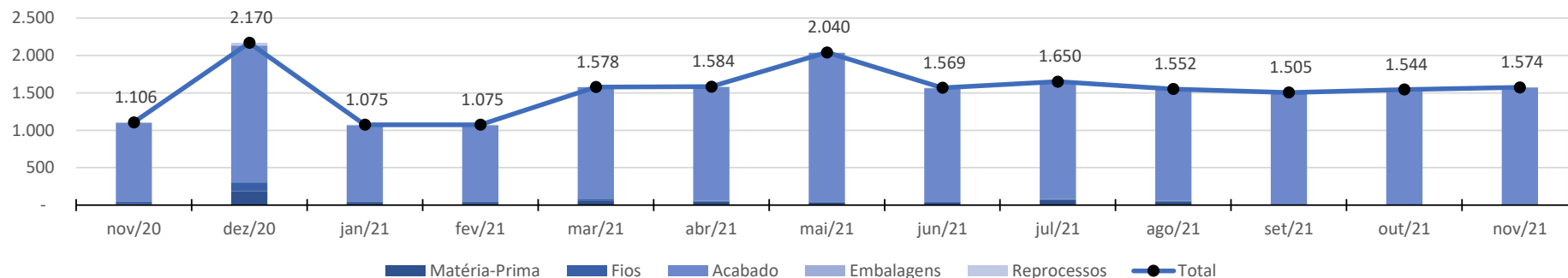
- No mês corrente as recuperandas apresentaram o quadro de 319 colaboradores.
- Do total de colaboradores no mês em análise, 312 estão lotados na empresa Benderplast e 7 na Paraná Têxtil;

Fonte: Folha de pagamento.

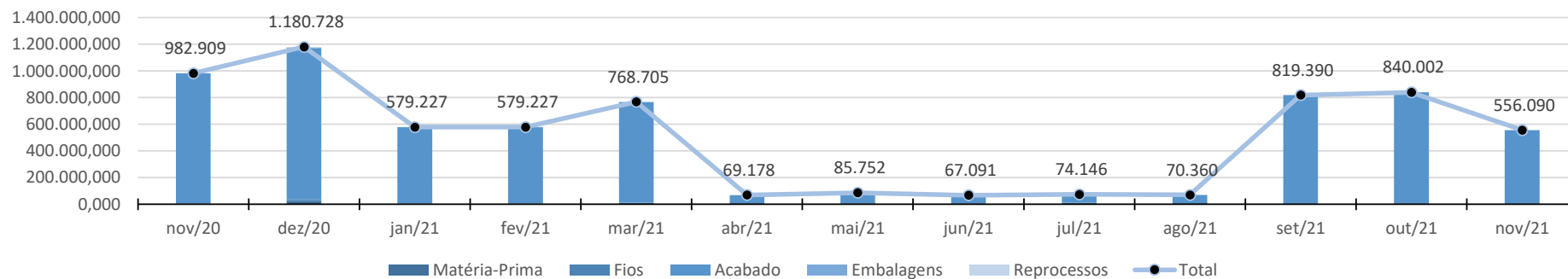


### 1.3 Composição dos Estoques

**ESTOQUE**  
(Em R\$ Milhares)



**ESTOQUE**  
(Em Kg)

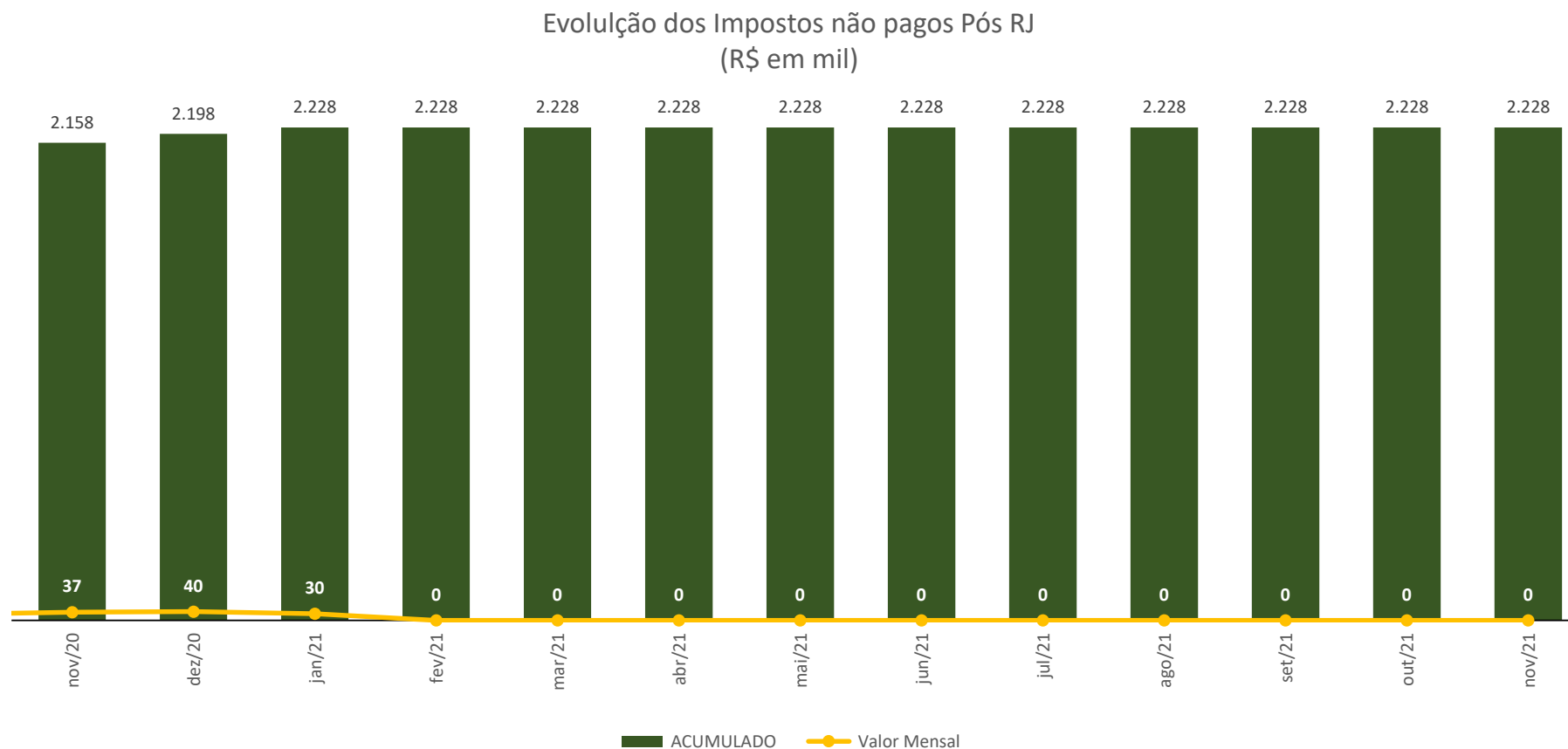


Nota-se que no mês de ABR/21 houve readequação do preço médio unitário, explicando a diferença acerca do histórico.



## 1.4 Situação de Impostos – Pós RJ

O gráfico a seguir consta os saldos de impostos atualizados do grupo, gerados após o pedido de recuperação judicial, que se encontravam vencidos.





## 1.5 Passivo Sujeito a Recuperação Judicial

As empresas BENDERPLAST INDÚSTRIA E COMÉRCIO DE EMBALAGENS – EIRELI e PARANA TEXTIL INDÚSTRIA E COMERCIO DE EMBALAGENS – EIRELI protocolaram Recuperação Judicial em 16/08/2018, tendo seu processamento deferido em 31/08/2018. Sectário da lei, apresentaram juntamente a inicial a Relação de Credores que atine o Art. 51, inciso III, da Lei 11.101/2005, a qual foi minutada e transcrita para o Edital de Credores publicado em 05/10/2018, mov. 84 dos autos, em obediência ao Art. 52, § 1º, do mesmo diploma legal. A Recuperanda Benderplast apresentou dívida total de R\$ 20.543.404,79 (vinte milhões, quinhentos e quarenta e três mil, quatrocentos e quatro reais e setenta e nove centavos), dividida entre 340 credores. Já a Recuperanda Paraná Têxtil apresentou dívida de R\$ 304.138,05 (trezentos e quatro mil, cento e trinta e oito reais e cinco centavos), em um total de 82 credores.

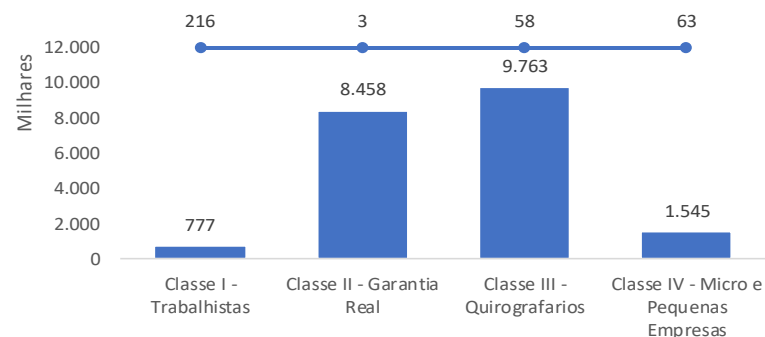
### 1º Lista de Credores - Benderplast

Classificação Recuperação Judicial	Qtd	BRL
Classe I - Trabalhistas	216	BRL 777.378,97
Classe II - Garantia Real	3	BRL 8.458.110,65
Classe III - Quirografarios	58	BRL 9.762.695,45
Classe IV - Micro e Pequenas Empresas	63	BRL 1.545.219,72
<b>Total</b>	<b>340</b>	<b>20.543.404,79</b>

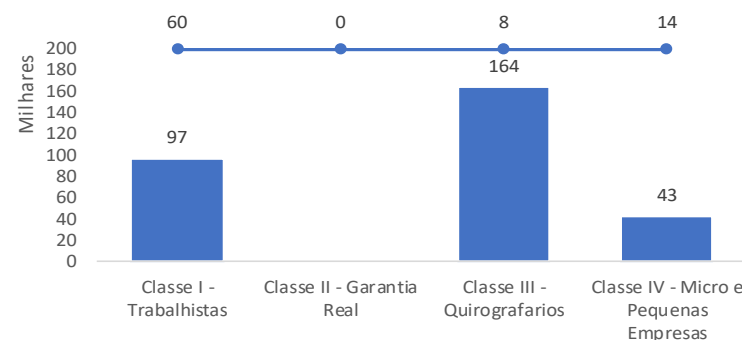
### 1º Lista de Credores - Paraná Têxtil

Classificação Recuperação Judicial	Qtd	BRL
Classe I - Trabalhistas	60	BRL 97.240,58
Classe II - Garantia Real	0	
Classe III - Quirografarios	8	BRL 163.908,74
Classe IV - Micro e Pequenas Empresas	14	BRL 42.988,73
<b>Total</b>	<b>82</b>	<b>304.138,05</b>

Resumo lista de credores - Benderplast (Qtd e Valores)



Resumo lista de credores - Paraná Textil (Qtd e Valores)



### Lista de Credores Art. 7º § 2º LRF

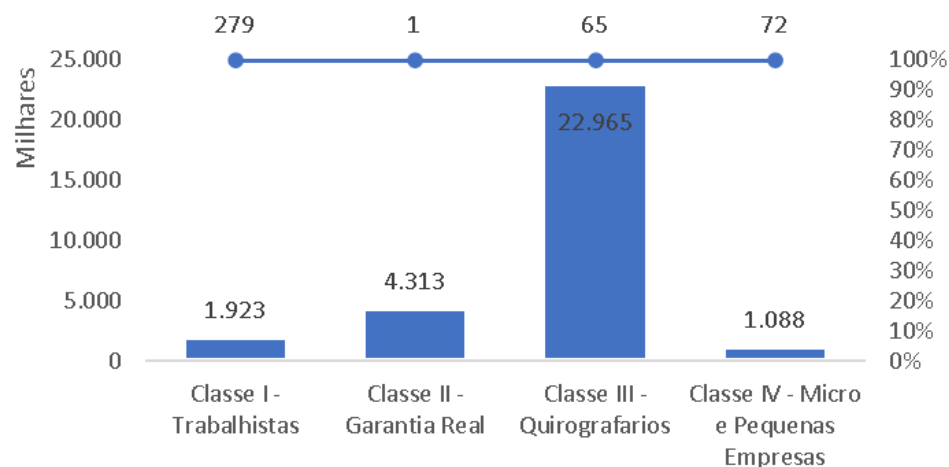
Recuperandas: Benderplast e Paraná Textil		
Classificação Recuperação Judicial	Qtd	BRL
Classe I - Trabalhistas	279	BRL 1.923.410,44
Classe II - Garantia Real	1	BRL 4.313.294,60
Classe III - Quirografarios	65	BRL 22.964.814,93
Classe IV - Micro e Pequenas Empresas	72	BRL 1.088.467,08
<b>Total</b>	<b>417</b>	<b>30.289.987,05</b>

Esta Administradora Judicial realizou apuração das listas da Recuperando, concluindo em 26/04/2019 que os créditos sujeitos à Recuperação Judicial são:

- Classe I = 279 credores, com valor de R\$ 1,9 milhão;
- Classe II = 1 credor, com valor de R\$ 4,3 milhões;
- Classe III = 65 credores, com valor de R\$ 22,9 milhões;
- Classe IV = 72 credores, com valor de R\$ 1,0 milhão.

Desta forma, a apuração e unificação das duas listas resultou em 417 credores, com valor total de R\$ 30,2 milhões.

### Resumo lista de credores - Benderplast (Qtd e Valores)



## 2 DEMONSTRAÇÕES FINANCEIRAS

### 2.1 Demonstrativo de Resultado - Benderplast

DESCRIÇÃO	Em R\$ Milhares													Variação Mês Anterior		Variação Mês Ano Anterior	
	nov/20	dez/20	jan/21	fev/21	mar/21	abr/21	mai/21	jun/21	jul/21	ago/21	set/21	out/21	nov/21	nov/21 - out/21	Var.%	nov/21 - nov/20	Var.%
<b>Receita Bruta</b>	<b>2.098</b>	<b>2.504</b>	<b>2.943</b>	<b>2.802</b>	<b>3.281</b>	<b>2.785</b>	<b>2.825</b>	<b>2.855</b>	<b>3.211</b>	<b>2.807</b>	<b>2.701</b>	<b>3.767</b>	<b>3.117</b>	<b>(650)</b>	<b>-17,3%</b>	<b>1.019</b>	<b>64,5%</b>
Prestação de Serviços	1.029	1.420	1.065	1.271	1.316	1.258	1.333	1.397	1.739	1.353	1.229	2.294	1.597	(697)	-30,4%	568	0,0%
Vendas no Mercado Interno	1.069	1.083	1.878	1.531	1.965	1.528	1.492	1.458	1.472	1.455	1.472	1.473	1.520	47	3,2%	451	28,5%
<b>Deduções</b>	<b>468</b>	<b>493</b>	<b>462</b>	<b>469</b>	<b>675</b>	<b>561</b>	<b>558</b>	<b>572</b>	<b>644</b>	<b>452</b>	<b>536</b>	<b>751</b>	<b>628</b>	<b>(123)</b>	<b>-16,4%</b>	<b>160</b>	<b>45,9%</b>
Impostos	404	493	459	469	675	561	558	572	644	452	536	751	628	(123)	-16,4%	224	84,4%
Abatimentos e Devoluções	64	0	3	0	0	0	0	0	0	0	0	0	0	0	0,0%	(64)	-77,4%
<b>Receita Operacional Líquida</b>	<b>1.630</b>	<b>2.011</b>	<b>2.481</b>	<b>2.333</b>	<b>2.606</b>	<b>2.225</b>	<b>2.267</b>	<b>2.283</b>	<b>2.567</b>	<b>2.355</b>	<b>2.165</b>	<b>3.016</b>	<b>2.489</b>	<b>(527)</b>	<b>-17,5%</b>	<b>859</b>	<b>69,7%</b>
CPV	1.682	2.338	1.693	2.499	2.317	2.120	2.461	2.175	2.158	2.143	2.146	2.150	1.751	(399)	-18,6%	68	6,2%
% sobre ROL	103%	116%	68%	107%	89%	95%	109%	95%	84%	91%	99%	71%	70%				
<b>Resultado Bruto</b>	<b>(52)</b>	<b>(327)</b>	<b>788</b>	<b>(167)</b>	<b>289</b>	<b>105</b>	<b>(194)</b>	<b>108</b>	<b>409</b>	<b>212</b>	<b>19</b>	<b>867</b>	<b>739</b>	<b>(128)</b>	<b>-14,8%</b>	<b>791</b>	<b>622,2%</b>
% sobre ROL	-3%	-16%	32%	-7%	11%	5%	-9%	5%	16%	9%	1%	29%	30%				
<b>Despesas Operacionais</b>	<b>39</b>	<b>35</b>	<b>114</b>	<b>267</b>	<b>213</b>	<b>175</b>	<b>224</b>	<b>93</b>	<b>165</b>	<b>127</b>	<b>332</b>	<b>468</b>	<b>687</b>	<b>219</b>	<b>46,7%</b>	<b>648</b>	<b>292,2%</b>
Comerciais	4	19	11	14	0	17	9	19	20	14	13	0	18	18	0,0%	14	14,1%
Administrativas	83	118	154	275	151	177	215	166	234	264	431	582	791	209	35,9%	708	344,6%
Financeiras	49	55	47	76	155	80	100	16	23	(45)	3	3	2	(0)	-12,2%	(46)	-60,4%
Receita Financeira	(0)	(0)	(1)	(2)	(3)	(3)	(2)	(1)	(13)	(2)	(2)	(2)	(2)	0	-8,7%	(2)	23,7%
Receita/Despesas Diversas	(97)	(156)	(96)	(97)	(91)	(95)	(99)	(107)	(99)	(104)	(112)	(115)	(123)	(9)	7,6%	(26)	16,8%
<b>Resultado Operacional</b>	<b>(91)</b>	<b>(362)</b>	<b>674</b>	<b>(433)</b>	<b>77</b>	<b>(70)</b>	<b>(418)</b>	<b>15</b>	<b>244</b>	<b>84</b>	<b>(313)</b>	<b>398</b>	<b>52</b>	<b>(346)</b>	<b>-87,0%</b>	<b>143</b>	<b>-150,9%</b>
% sobre ROL	-6%	-18%	27%	-19%	3%	-3%	-18%	1%	10%	4%	-14%	13%	2%				
Não Operacional	0	0	0	0	0	0	0	0	0	0	0	0	0	0	0,0%	0	0,0%
<b>Resultado Antes Impostos</b>	<b>(91)</b>	<b>(362)</b>	<b>674</b>	<b>(433)</b>	<b>77</b>	<b>(70)</b>	<b>(418)</b>	<b>15</b>	<b>244</b>	<b>84</b>	<b>(313)</b>	<b>398</b>	<b>52</b>	<b>(346)</b>	<b>-87,0%</b>	<b>143</b>	<b>-150,9%</b>
IRPJ	0	0	0	0	49	0	0	0	0	0	3	0	0	0	0,0%	0	0,0%
CSLL	0	0	0	0	20	0	0	0	0	0	0	0	0	0	0,0%	0	0,0%
<b>Resultado Líquido</b>	<b>(91)</b>	<b>(362)</b>	<b>674</b>	<b>(433)</b>	<b>7</b>	<b>(70)</b>	<b>(418)</b>	<b>15</b>	<b>244</b>	<b>84</b>	<b>(316)</b>	<b>398</b>	<b>52</b>	<b>(346)</b>	<b>-87,0%</b>	<b>143</b>	<b>-150,9%</b>
% sobre ROL	-6%	-18%	27%	-19%	0%	-3%	-18%	1%	10%	4%	-15%	13%	2%				

Analisando o Demonstrativo de Resultado da empresa Benderplast, destaca-se:

Durante o mês corrente a Receita Líquida da empresa foi de R\$ 2.489 mil; comparado ao mês anterior apresenta redução de -17,3%;

O total das despesas operacionais apresentou o valor de R\$ 687 mil no mês em análise, comparado ao mês anterior apresentou aumento de R\$ 219 mil;

Apresentou lucro líquido no mês em análise no montante de R\$ 52 mil.



## 2.2 Balanço Patrimonial – Ativo: Benderplast

Em R\$ Milhares	ATIVO													Variação Mês Anterior		Variação Mês Ano Anterior		
		nov/20	dez/20	jan/21	fev/21	mar/21	abr/21	mai/21	jun/21	jul/21	ago/21	set/21	out/21	nov/21	nov/21 - out/21	Var.%	nov/21 - nov/20	Var.%
<b>CIRCULANTE</b>		<b>9.546</b>	<b>10.652</b>	<b>12.226</b>	<b>9.844</b>	<b>11.388</b>	<b>13.466</b>	<b>10.995</b>	<b>9.802</b>	<b>9.666</b>	<b>10.641</b>	<b>9.826</b>	<b>10.448</b>	<b>10.162</b>	<b>(286)</b>	<b>-2,7%</b>	<b>616</b>	<b>12,4%</b>
<b>Disponibilidades</b>		<b>77</b>	<b>35</b>	<b>46</b>	<b>122</b>	<b>84</b>	<b>123</b>	<b>71</b>	<b>68</b>	<b>74</b>	<b>50</b>	<b>60</b>	<b>58</b>	<b>99</b>	<b>41</b>	<b>70,3%</b>	<b>22</b>	<b>-18,1%</b>
Caixa		60	16	28	105	71	100	42	48	39	33	35	33	14	(19)	-58,8%	(46)	-1246,2%
Conta Movimento		17	18	17	17	13	23	29	20	35	17	25	25	85	60	242,5%	68	-54,9%
Conta Aplicações		0	0	0	0	0	0	0	0	0	0	0	0	0	0	0,0%	0	0,0%
<b>Créditos</b>		<b>8.043</b>	<b>9.037</b>	<b>10.709</b>	<b>8.159</b>	<b>9.864</b>	<b>11.940</b>	<b>9.455</b>	<b>8.311</b>	<b>8.332</b>	<b>9.254</b>	<b>8.445</b>	<b>9.204</b>	<b>8.878</b>	<b>(326)</b>	<b>-3,5%</b>	<b>834</b>	<b>26,6%</b>
Duplicatas a Receber		5.895	6.856	8.479	5.674	7.342	9.587	7.232	6.106	6.084	7.090	6.248	6.987	6.671	(316)	-4,5%	776	35,9%
Adiantamentos a Funcionários		0	0	0	0	0	0	0	0	0	0	0	0	0	0	0,0%	0	-3,7%
Adiantamentos a Fomecedores		2.148	2.180	2.229	2.485	2.522	2.352	2.223	2.205	2.247	2.164	2.196	2.216	2.206	(9)	-0,4%	58	5,9%
<b>Impostos</b>		<b>1.426</b>	<b>1.581</b>	<b>1.471</b>	<b>1.563</b>	<b>1.440</b>	<b>1.403</b>	<b>1.469</b>	<b>1.422</b>	<b>1.260</b>	<b>1.337</b>	<b>1.322</b>	<b>1.187</b>	<b>1.186</b>	<b>(1)</b>	<b>-0,1%</b>	<b>(240)</b>	<b>-25,2%</b>
<b>Estoques</b>		<b>0</b>	<b>0</b>	<b>0</b>	<b>0</b>	<b>0</b>	<b>0</b>	<b>0</b>	<b>0</b>	<b>0</b>	<b>0</b>	<b>0</b>	<b>0</b>	<b>0</b>	<b>0,0%</b>	<b>0</b>	<b>0,0%</b>	
<b>NÃO CIRCULANTE</b>		<b>10.287</b>	<b>10.308</b>	<b>10.292</b>	<b>10.281</b>	<b>10.075</b>	<b>10.051</b>	<b>10.033</b>	<b>10.010</b>	<b>9.994</b>	<b>10.089</b>	<b>10.079</b>	<b>10.058</b>	<b>10.078</b>	<b>20</b>	<b>0,2%</b>	<b>(209)</b>	<b>-2,1%</b>
<b>Realizável de Longo Prazo</b>		<b>5.009</b>	<b>5.041</b>	<b>5.048</b>	<b>5.065</b>	<b>5.139</b>	<b>5.150</b>	<b>5.165</b>	<b>5.175</b>	<b>5.193</b>	<b>5.206</b>	<b>5.224</b>	<b>5.228</b>	<b>5.256</b>	<b>28</b>	<b>0,5%</b>	<b>247</b>	<b>6,6%</b>
Créditos com Coligadas		4.818	4.850	4.858	4.875	4.949	4.960	4.975	4.985	4.998	5.010	5.026	5.030	5.058	28	0,6%	240	6,7%
Bloqueio Judicial		151	151	151	151	151	151	151	151	156	156	159	159	159	0	0,0%	8	5,0%
Outros Créditos		39	39	39	39	39	39	39	39	39	39	39	39	39	0	0,0%	0	0,0%
<b>Imobilizado</b>		<b>5.278</b>	<b>5.267</b>	<b>5.243</b>	<b>5.215</b>	<b>4.935</b>	<b>4.901</b>	<b>4.867</b>	<b>4.834</b>	<b>4.801</b>	<b>4.884</b>	<b>4.854</b>	<b>4.830</b>	<b>4.822</b>	<b>(8)</b>	<b>-0,2%</b>	<b>(456)</b>	<b>-7,2%</b>
Bens em Operação		12.444	12.462	12.466	12.466	12.466	12.466	12.466	12.466	12.580	12.580	12.580	12.580	12.580	0	0,0%	136	1,1%
Depreciações Acumuladas		(7.166)	(7.195)	(7.223)	(7.251)	(7.531)	(7.566)	(7.599)	(7.632)	(7.665)	(7.697)	(7.726)	(7.750)	(7.759)	(8)	0,1%	(592)	9,7%
Imobilizado em Andamento		0	0	0	0	0	0	0	0	0	0	0	0	0	0	0,0%	0	0,0%
<b>Investimentos</b>		<b>0</b>	<b>0</b>	<b>0</b>	<b>0</b>	<b>0</b>	<b>0</b>	<b>0</b>	<b>0</b>	<b>0</b>	<b>0</b>	<b>0</b>	<b>0</b>	<b>0</b>	<b>0</b>	<b>0,0%</b>	<b>0</b>	<b>0,0%</b>
<b>TOTAL ATIVO</b>		<b>19.833</b>	<b>20.960</b>	<b>22.518</b>	<b>20.125</b>	<b>21.462</b>	<b>23.516</b>	<b>21.028</b>	<b>19.811</b>	<b>19.660</b>	<b>20.731</b>	<b>19.905</b>	<b>20.507</b>	<b>20.240</b>	<b>(266)</b>	<b>-1,3%</b>	<b>407</b>	<b>2,7%</b>

### Notas de esclarecimentos e análises

Analisando as variações patrimoniais ocorridas em novembro de 2021 no Balanço Patrimonial Ativo (Bens e Direitos), destaca-se:

O Ativo apresentou redução de -1,3% em comparado ao mês anterior;

O ativo circulante reduziu o saldo em -R\$ 286 mil;

O ativo não circulante apresentou aumento em 0,2%;

## 2.3 Balanço Patrimonial – Passivo: Benderplast

Em R\$ Milhares														Variação Mês Anterior		Variação Mês Ano Anterior	
	PASSIVO E PATRIMÔNIO LÍQUIDO	nov/20	dez/20	jan/21	fev/21	mar/21	abr/21	mai/21	jun/21	jul/21	ago/21	set/21	out/21	nov/21	nov/21 - out/21	Var. %	nov/21 - nov/20
<b>PASSIVO CIRCULANTE</b>	<b>48.564</b>	<b>49.928</b>	<b>50.725</b>	<b>48.697</b>	<b>50.353</b>	<b>51.870</b>	<b>49.947</b>	<b>49.384</b>	<b>48.989</b>	<b>49.975</b>	<b>49.465</b>	<b>49.668</b>	<b>49.350</b>	<b>(318)</b>	<b>-0,6%</b>	<b>786</b>	<b>2,1%</b>
Fornecedores Nacionais	14.513	16.272	17.227	15.293	16.833	18.159	16.627	15.268	14.988	15.239	15.240	15.484	15.473	(10)	-0,1%	960	9,4%
<b>Empréstimos e Financiamentos</b>	<b>18.535</b>	<b>18.172</b>	<b>17.876</b>	<b>17.546</b>	<b>17.471</b>	<b>17.553</b>	<b>17.149</b>	<b>17.883</b>	<b>17.715</b>	<b>18.353</b>	<b>17.644</b>	<b>17.445</b>	<b>17.045</b>	<b>(401)</b>	<b>-2,3%</b>	<b>(1.490)</b>	<b>-10,4%</b>
Empréstimos	16.687	16.549	16.369	16.258	16.290	16.376	15.973	16.651	16.376	16.848	16.422	16.224	15.823	(401)	-2,5%	(864)	-6,4%
Cheques a Compensar	581	581	581	581	581	581	581	581	581	581	581	581	581	0	0,0%	0	0,0%
Adiantamentos de Clientes	1.267	1.043	927	707	600	596	596	652	758	925	641	641	641	0	0,0%	(626)	-195,2%
<b>Obrigações Trabalhistas</b>	<b>5.279</b>	<b>5.274</b>	<b>5.293</b>	<b>5.541</b>	<b>5.547</b>	<b>5.592</b>	<b>5.583</b>	<b>5.584</b>	<b>5.616</b>	<b>5.642</b>	<b>5.788</b>	<b>5.816</b>	<b>5.768</b>	<b>(48)</b>	<b>-0,8%</b>	<b>488</b>	<b>15,7%</b>
Obrigações Trabalhistas	461	450	461	454	450	428	402	364	336	309	285	280	147	(133)	-47,4%	(314)	-139,6%
Provisão de Férias e 13º	1.158	947	1.019	1.104	1.132	1.208	1.222	1.262	1.323	1.383	1.427	1.464	1.547	84	5,7%	389	62,0%
Encargos Sociais	3.660	3.877	3.813	3.983	3.964	3.956	3.958	3.957	3.958	3.950	4.075	4.072	4.073	1	0,0%	413	18,3%
<b>Impostos e Contribuições</b>	<b>10.237</b>	<b>10.210</b>	<b>10.330</b>	<b>10.316</b>	<b>10.502</b>	<b>10.566</b>	<b>10.588</b>	<b>10.648</b>	<b>10.670</b>	<b>10.741</b>	<b>10.793</b>	<b>10.924</b>	<b>11.065</b>	<b>141</b>	<b>1,3%</b>	<b>828</b>	<b>8,1%</b>
<b>PASSIVO NÃO CIRCULANTE</b>	<b>3.716</b>	<b>3.841</b>	<b>3.928</b>	<b>3.996</b>	<b>3.670</b>	<b>4.277</b>	<b>4.130</b>	<b>3.461</b>	<b>3.461</b>	<b>3.461</b>	<b>3.461</b>	<b>3.461</b>	<b>3.461</b>	<b>0</b>	<b>0,0%</b>	<b>(254)</b>	<b>-8,1%</b>
Impostos e Contribuições	3.129	3.129	3.129	3.129	3.129	3.129	3.129	3.129	3.129	3.129	3.129	3.129	3.129	0	0,0%	0	0,0%
Adiantamento a Coligadas	587	711	798	867	541	1.148	1.001	332	332	332	332	332	332	0	0,0%	(254)	0,0%
<b>PATRIMÔNIO LÍQUIDO</b>	<b>(32.447)</b>	<b>(32.809)</b>	<b>(32.135)</b>	<b>(32.568)</b>	<b>(32.561)</b>	<b>(32.631)</b>	<b>(33.049)</b>	<b>(33.034)</b>	<b>(32.790)</b>	<b>(32.705)</b>	<b>(33.021)</b>	<b>(32.623)</b>	<b>(32.571)</b>	<b>52</b>	<b>-0,2%</b>	<b>(124)</b>	<b>0,5%</b>
Capital Social	1.700	1.700	1.700	1.700	1.700	1.700	1.700	1.700	1.700	1.700	1.700	1.700	1.700	0	0,0%	0	0,0%
Reservas de Capital	0	0	0	0	0	0	0	0	0	0	0	0	0	0	0,0%	0	0,0%
Lucros Acumulados	(34.147)	(34.509)	(33.835)	(34.268)	(34.261)	(34.331)	(34.749)	(34.734)	(34.490)	(34.405)	(34.721)	(34.323)	(34.271)	52	-0,2%	(124)	0,4%
<b>TOTAL PASSIVO</b>	<b>19.833</b>	<b>20.960</b>	<b>22.518</b>	<b>20.125</b>	<b>21.462</b>	<b>23.516</b>	<b>21.028</b>	<b>19.811</b>	<b>19.660</b>	<b>20.731</b>	<b>19.905</b>	<b>20.507</b>	<b>20.240</b>	<b>(266)</b>	<b>-1,3%</b>	<b>407</b>	<b>2,7%</b>

### Notas de esclarecimentos e análises

No mês em análise, referente ao Balanço Patrimonial Passivo (compromissos e obrigações), destaca-se:

Passivo Circulante reduziu em -R\$ 318 mil influenciado principalmente pela conta de Empréstimo;

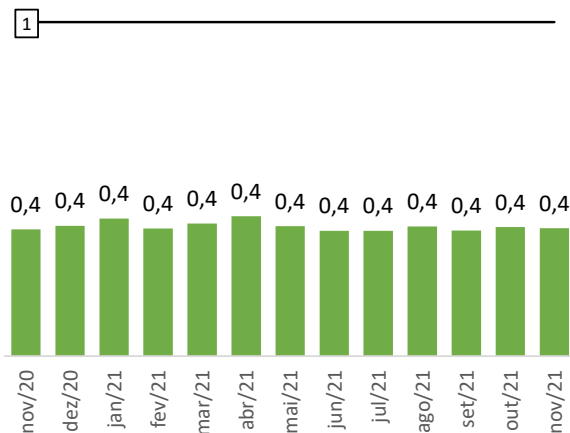
Nas contas do “Passivo Não Circulante” não houve movimentação;

A variação no patrimônio líquido ocorre pelo resultado líquido do período apresentado no DRE.

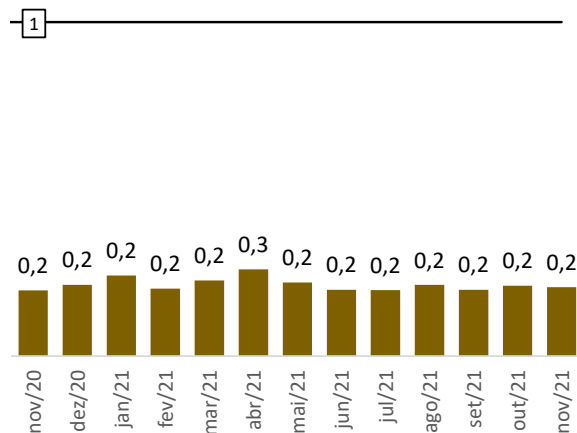


## 2.4 BP (Indicadores de Liquidez)

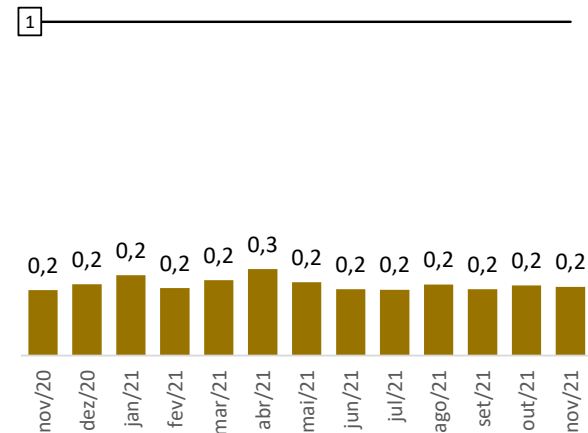
Índice de Liquidez - Geral



Índice de Liquidez - Corrente



Índice de Liquidez - Seca



### Notas de esclarecimentos e análises

Via de regra, todo índice de liquidez abaixo de 1 (um), significa possível dificuldade financeira em caso de necessidade de liquidação das dívidas no curto prazo.

O índice de “Liquidez Geral”,  $((AC+ANC) / (PC + PNC))$  mede a capacidade de pagamento total das dívidas;

A “Liquidez Corrente” mede a capacidade de pagamento com recursos de curto prazo;

O indicador de “Liquidez Seca” diferente do cálculo da “liquidez corrente” pela subtração do saldo da conta estoques;



## 2.5 Demonstrativo de Resultado – Paraná Têxtil

Em R\$ Milhares	DESCRİÇÃO	nov/20	dez/20	jan/21	fev/21	mar/21	abr/21	mai/21	jun/21	jul/21	ago/21	set/21	out/21	nov/21	Variação Mês Anterior		Variação Mês Ano Anterior		
															nov/21 - out/21	Var.%	nov/21 - nov/20	Var.%	
<b>Receita Bruta</b>		<b>0</b>	<b>0</b>	<b>0</b>	<b>473</b>	<b>0</b>	<b>0</b>	<b>0</b>	<b>0</b>	<b>0</b>	<b>0</b>	<b>0</b>	<b>0</b>	<b>0</b>	<b>0</b>	<b>0</b>	<b>0,0%</b>	<b>0</b>	<b>0,0%</b>
Prestação de Serviços		0	0	0	0	0	0	0	0	0	0	0	0	0	0	0	0,0%	0	0,0%
Vendas no Mercado Interno		0	0	0	473	0	0	0	0	0	0	0	0	0	0	0	0,0%	0	0,0%
<b>Deduções</b>		<b>0</b>	<b>0</b>	<b>0</b>	<b>80</b>	<b>0</b>	<b>0</b>	<b>0</b>	<b>0</b>	<b>0</b>	<b>0</b>	<b>0</b>	<b>0</b>	<b>0</b>	<b>0</b>	<b>0</b>	<b>0,0%</b>	<b>0</b>	<b>0,0%</b>
Impostos		0	0	0	0	0	0	0	0	0	0	0	0	0	0	0	0,0%	0	0,0%
Abatimentos e Devoluções		0	0	0	80	0	0	0	0	0	0	0	0	0	0	0	0,0%	0	0,0%
<b>Receita Líquida</b>		<b>0</b>	<b>0</b>	<b>0</b>	<b>392</b>	<b>0</b>	<b>0</b>	<b>0</b>	<b>0</b>	<b>0</b>	<b>0</b>	<b>0</b>	<b>0</b>	<b>0</b>	<b>0</b>	<b>0</b>	<b>0,0%</b>	<b>0</b>	<b>0,0%</b>
CPV		10	17	0	391	0	0	0	0	0	0	0	0	0	0	0	0,0%	(10)	-100,0%
% sobre ROL		0%	0%	0%	100%	0%	0%	0%	0%	0%	0%	0%	0%	0%	0%				
<b>Resultado Bruto</b>		<b>(10)</b>	<b>(17)</b>	<b>0</b>	<b>2</b>	<b>0</b>	<b>0</b>	<b>0</b>	<b>0</b>	<b>0</b>	<b>0</b>	<b>0</b>	<b>0</b>	<b>0</b>	<b>0</b>	<b>0</b>	<b>0,0%</b>	<b>10</b>	<b>-100,0%</b>
% sobre ROL		0%	0%	0%	0%	0%	0%	0%	0%	0%	0%	0%	0%	0%	0%				
<b>Despesas Operacionais</b>		<b>3</b>	<b>6</b>	<b>11</b>	<b>17</b>	<b>11</b>	<b>1</b>	<b>12</b>	<b>12</b>	<b>20</b>	<b>13</b>	<b>14</b>	<b>12</b>	<b>15</b>	<b>3</b>	<b>22,0%</b>	<b>12</b>	<b>421,9%</b>	
Comerciais		0	0	0	0	0	0	0	0	0	0	0	0	0	0	0,0%	0	0,0%	
Administrativas		3	5	12	14	10	0	11	11	19	13	13	12	14	2	18,2%	11	427,8%	
Financeiras		0	1	0	3	0	0	1	0	0	0	0	0	1	0	213,0%	1	329,2%	
Receita Financeira		0	0	(0)	0	0	0	0	0	0	(0)	0	0	0	0	0,0%	0	0,0%	
Receita/Despesas Diversas		0	0	0	0	0	0	0	0	0	0	0	0	0	0	0,0%	0	0,0%	
<b>Resultado Operacional</b>		<b>(13)</b>	<b>(23)</b>	<b>(11)</b>	<b>(16)</b>	<b>(11)</b>	<b>(1)</b>	<b>(12)</b>	<b>(12)</b>	<b>(20)</b>	<b>(13)</b>	<b>(14)</b>	<b>(12)</b>	<b>(15)</b>	<b>(3)</b>	<b>22,0%</b>	<b>(2)</b>	<b>13,6%</b>	
% sobre ROL		0%	0%	0%	-4%	0%	0%	0%	0%	0%	0%	0%	0%	0%					
Não Operacional		0	0	0	0	0	0	0	0	0	0	0	0	0	0	0,0%	0	0,0%	
<b>Resultado Antes Impostos</b>		<b>(13)</b>	<b>(23)</b>	<b>(11)</b>	<b>(16)</b>	<b>(11)</b>	<b>(1)</b>	<b>(12)</b>	<b>(12)</b>	<b>(20)</b>	<b>(13)</b>	<b>(14)</b>	<b>(12)</b>	<b>(15)</b>	<b>(3)</b>	<b>22,0%</b>	<b>(2)</b>	<b>13,6%</b>	
IRPJ		0	0	0	0	0	0	0	0	0	0	0	0	0	0	0,0%	0	0,0%	
CSLL		0	0	0	0	0	0	0	0	0	0	0	0	0	0	0,0%	0	0,0%	
<b>Resultado Líquido</b>		<b>(13)</b>	<b>(23)</b>	<b>(11)</b>	<b>(16)</b>	<b>(11)</b>	<b>(1)</b>	<b>(12)</b>	<b>(12)</b>	<b>(20)</b>	<b>(13)</b>	<b>(14)</b>	<b>(12)</b>	<b>(15)</b>	<b>(3)</b>	<b>22,0%</b>	<b>(2)</b>	<b>13,6%</b>	
% sobre ROL		0%	0%	0%	-4%	0%	0%	0%	0%	0%	0%	0%	0%	0%					

### Notas de esclarecimentos e análises

O demonstrativo de resultado da empresa Paraná Têxtil, destaca-se:

A empresa não apresentou faturamento, considerando que alterou o foco da receita para prestação de serviço. Neste modelo, o cliente compra a matéria prima, envia a Benderplast, que realiza a industrialização e devolve ao cliente, cobrando apenas pelo serviço. Apesar da diminuição de receita, esta estratégia tira a pressão de caixa da empresa para aquisição de matéria prima;

O Resultado Líquido do mês analisado foi negativo em -R\$ 15 mil.



## 2.6 Balanço Patrimonial – Ativo: Paraná Têxtil

Em R\$ Milhares														Variação Mês Anterior		Variação Mês Ano Anterior		
	ATIVO	nov/20	dez/20	jan/21	fev/21	mar/21	abr/21	mai/21	jun/21	jul/21	ago/21	set/21	out/21	nov/21	nov/21 - out/21	Var.%	nov/21 - nov/20	Var.%
<b>ATIVO CIRCULANTE</b>		<b>1.264</b>	<b>1.261</b>	<b>1.262</b>	<b>1.533</b>	<b>1.681</b>	<b>1.683</b>	<b>1.689</b>	<b>1.689</b>	<b>1.689</b>	<b>1.689</b>	<b>1.694</b>	<b>1.687</b>	<b>1.687</b>	<b>0</b>	<b>0,0%</b>	<b>423</b>	<b>33,5%</b>
<b>Disponibilidades</b>		<b>6</b>	<b>4</b>	<b>3</b>	<b>(7)</b>	<b>3</b>	<b>3</b>	<b>3</b>	<b>3</b>	<b>3</b>	<b>3</b>	<b>8</b>	<b>1</b>	<b>1</b>	<b>0</b>	<b>0,0%</b>	<b>(4)</b>	<b>-75,9%</b>
Caixa		4	2	2	2	2	2	2	2	2	2	7	0	0	0,0%	(4)	-100,0%	
Conta Movimento		1	2	1	(9)	1	1	1	1	1	1	1	1	1	0	0,0%	0	3,1%
Conta Aplicações		0	0	0	0	0	0	0	0	0	0	0	0	0	0,0%	0	0,0%	
<b>Créditos</b>		<b>1.244</b>	<b>1.243</b>	<b>1.244</b>	<b>1.524</b>	<b>1.526</b>	<b>1.528</b>	<b>1.533</b>	<b>1.533</b>	<b>1.533</b>	<b>1.533</b>	<b>1.533</b>	<b>1.533</b>	<b>1.533</b>	<b>0</b>	<b>0,0%</b>	<b>290</b>	<b>23,3%</b>
Duplicatas a Receber		982	982	625	982	982	982	982	982	982	982	982	982	982	0	0,0%	0	0,0%
Adiantamentos a Funcionários		0	0	357	0	0	0	0	0	0	0	0	0	0	0,0%	0	0,0%	
Adiantamentos a Fornecedores		262	261	262	542	544	546	551	551	551	551	551	551	552	0	0,1%	290	110,6%
<b>Impostos</b>		<b>15</b>	<b>15</b>	<b>15</b>	<b>16</b>	<b>59</b>	<b>59</b>	<b>59</b>	<b>59</b>	<b>59</b>	<b>59</b>	<b>59</b>	<b>59</b>	<b>59</b>	<b>0</b>	<b>0,0%</b>	<b>45</b>	<b>306,9%</b>
<b>Estoques</b>		<b>0</b>	<b>0</b>	<b>0</b>	<b>0</b>	<b>93</b>	<b>93</b>	<b>93</b>	<b>93</b>	<b>93</b>	<b>93</b>	<b>93</b>	<b>93</b>	<b>93</b>	<b>0</b>	<b>0,0%</b>	<b>93</b>	<b>0,0%</b>
															<b>0</b>	<b>0,0%</b>	<b>0</b>	<b>0,0%</b>
<b>ATIVO NÃO CIRCULANTE</b>		<b>1.247</b>	<b>1.247</b>	<b>1.247</b>	<b>1.247</b>	<b>1.247</b>	<b>1.247</b>	<b>1.247</b>	<b>1.247</b>	<b>1.247</b>	<b>1.247</b>	<b>1.247</b>	<b>1.247</b>	<b>1.247</b>	<b>0</b>	<b>0,0%</b>	<b>0</b>	<b>0,0%</b>
<b>Realizável de Longo Prazo</b>		<b>0</b>	<b>0</b>	<b>0</b>	<b>0</b>	<b>0</b>	<b>0</b>	<b>0</b>	<b>0</b>	<b>1</b>	<b>1</b>	<b>1</b>	<b>1</b>	<b>1</b>	<b>0</b>	<b>0,0%</b>	<b>0</b>	<b>20,1%</b>
Créditos com Coligadas		0	0	0	0	0	0	0	0	0	0	0	0	0	0,0%	0	0,0%	
Bloqueio Judicial		0	0	0	0	0	0	0	0	1	1	1	1	1	0	0,0%	0	20,1%
Outros Créditos		0	0	0	0	0	0	0	0	0	0	0	0	0	0,0%	0	0,0%	
<b>Imobilizado</b>		<b>1.244</b>	<b>1.244</b>	<b>1.244</b>	<b>1.244</b>	<b>1.244</b>	<b>1.244</b>	<b>1.244</b>	<b>1.244</b>	<b>1.244</b>	<b>1.244</b>	<b>1.244</b>	<b>1.244</b>	<b>1.244</b>	<b>0</b>	<b>0,0%</b>	<b>0</b>	<b>0,0%</b>
Bens em Operação		1.244	1.244	1.244	1.244	1.244	1.244	1.244	1.244	1.244	1.244	1.244	1.244	1.244	0	0,0%	0	0,0%
Depreciações Acumuladas		0	0	0	0	0	0	0	0	0	0	0	0	0	0,0%	0	0,0%	
Imobilizado em Andamento		0	0	0	0	0	0	0	0	0	0	0	0	0	0,0%	0	0,0%	
<b>Investimentos</b>		<b>2</b>	<b>2</b>	<b>2</b>	<b>2</b>	<b>2</b>	<b>2</b>	<b>2</b>	<b>2</b>	<b>2</b>	<b>2</b>	<b>2</b>	<b>2</b>	<b>2</b>	<b>0</b>	<b>0,0%</b>	<b>0</b>	<b>0,0%</b>
															<b>0</b>	<b>0,0%</b>	<b>0</b>	<b>0,0%</b>
<b>TOTAL ATIVO</b>		<b>2.511</b>	<b>2.508</b>	<b>2.509</b>	<b>2.780</b>	<b>2.928</b>	<b>2.930</b>	<b>2.936</b>	<b>2.936</b>	<b>2.936</b>	<b>2.936</b>	<b>2.941</b>	<b>2.934</b>	<b>2.934</b>	<b>0</b>	<b>0,0%</b>	<b>424</b>	<b>16,9%</b>

### Notas de esclarecimentos e análises

Analisando as contas do Balanço Patrimonial Ativo (Bens e Direitos), destaca-se:

As contas do Ativo Circulante não apresentara variações.

As contas do Ativo não Circulante não apresentara variações.





## 2.7 Balanço Patrimonial - Passivo: Paraná Têxtil

Em R\$ Milhares														Variação Mês Anterior		Variação Mês Ano Anterior	
	PASSIVO E PATRIMÔNIO LÍQUIDO	nov/20	dez/20	jan/21	fev/21	mar/21	abr/21	mai/21	jun/21	jul/21	ago/21	set/21	out/21	nov/21	nov/21 - out/21	Var. %	nov/21 - nov/20
<b>PASSIVO CIRCULANTE</b>	<b>3.278</b>	<b>3.267</b>	<b>3.271</b>	<b>3.541</b>	<b>3.689</b>	<b>3.681</b>	<b>3.684</b>	<b>3.685</b>	<b>3.692</b>	<b>3.694</b>	<b>3.695</b>	<b>3.697</b>	<b>3.677</b>	<b>(20)</b>	<b>-0,5%</b>	<b>399</b>	<b>12,2%</b>
Fornecedores Nacionais	526	526	526	999	1.135	1.135	1.135	1.136	1.141	1.139	1.138	1.136	1.135	(2)	-0,1%	608	115,6%
Empréstimos e Financiamentos	763	763	763	753	763	763	763	763	763	764	769	769	769	0	0,0%	6	0,7%
Empréstimos	412	412	412	402	412	412	412	412	412	413	418	418	418	0	0,0%	6	1,3%
Cheques a Compensar	351	351	351	351	351	351	351	351	351	351	351	351	351	0	0,0%	0	0,0%
Adiantamentos de Clientes	224	224	224	29	29	29	29	29	29	29	29	29	29	0	0,0%	(195)	-87,1%
Obrigações Trabalhistas	1.308	1.296	1.301	1.303	1.305	1.297	1.300	1.300	1.302	1.305	1.303	1.306	1.288	(18)	-1,4%	(20)	-1,5%
Obrigações Trabalhistas	194	176	177	178	177	166	166	165	163	163	159	158	136	(22)	-13,7%	(57)	-29,7%
Provisão de Férias e 13º	0	0	0	0	0	0	0	0	0	0	0	0	0	0	0,0%	0	0,0%
Encargos Sociais	1.114	1.120	1.123	1.125	1.128	1.131	1.134	1.136	1.139	1.142	1.144	1.148	1.152	3	0,3%	37	3,4%
Impostos e Contribuições	456	456	456	456	456	456	456	456	456	456	456	456	456	(0)	0,0%	(0)	-0,1%
														0	0,0%	0	0,0%
<b>PASSIVO NÃO CIRCULANTE</b>	<b>4.569</b>	<b>4.600</b>	<b>4.609</b>	<b>4.625</b>	<b>4.636</b>	<b>4.647</b>	<b>4.662</b>	<b>4.672</b>	<b>4.685</b>	<b>4.696</b>	<b>4.713</b>	<b>4.717</b>	<b>4.752</b>	<b>35</b>	<b>0,7%</b>	<b>183</b>	<b>4,0%</b>
Impostos e Contribuições	0	0	0	0	0	0	0	0	0	0	0	0	0	0	0,0%	0	0,0%
Adiantamento a Coligadas	4.569	4.600	4.609	4.625	4.636	4.647	4.662	4.672	4.685	4.696	4.713	4.717	4.752	35	0,7%	183	4,0%
<b>Patrimônio Líquido</b>	<b>(5.336)</b>	<b>(5.359)</b>	<b>(5.371)</b>	<b>(5.387)</b>	<b>(5.397)</b>	<b>(5.398)</b>	<b>(5.410)</b>	<b>(5.421)</b>	<b>(5.441)</b>	<b>(5.454)</b>	<b>(5.468)</b>	<b>(5.480)</b>	<b>(5.495)</b>	<b>(14)</b>	<b>0,3%</b>	<b>(158)</b>	<b>3,0%</b>
Capital Social	1.445	1.445	1.445	1.445	1.445	1.445	1.445	1.445	1.445	1.445	1.445	1.445	1.445	0	0,0%	0	0,0%
Reservas de Capital	4.089	4.089	4.089	4.089	4.089	4.089	4.089	4.089	4.089	4.089	4.089	4.089	4.089	0	0,0%	0	0,0%
Lucros Acumulados	(10.870)	(10.893)	(10.905)	(10.920)	(10.931)	(10.931)	(10.943)	(10.955)	(10.975)	(10.988)	(11.002)	(11.014)	(11.029)	(14)	0,1%	(158)	1,5%
														0	0,0%	0	0,0%
<b>TOTAL PASSIVO</b>	<b>2.511</b>	<b>2.508</b>	<b>2.509</b>	<b>2.780</b>	<b>2.928</b>	<b>2.930</b>	<b>2.937</b>	<b>2.936</b>	<b>2.936</b>	<b>2.936</b>	<b>2.941</b>	<b>2.934</b>	<b>2.934</b>	<b>0</b>	<b>0,0%</b>	<b>424</b>	<b>16,9%</b>

### Notas de esclarecimentos e análises

Analisando as contas do Balanço Patrimonial Passivo (Obrigações e Compromissos), destaca-se:

O saldo do Passivo Circulante reduziu em -R\$ 20 mil.

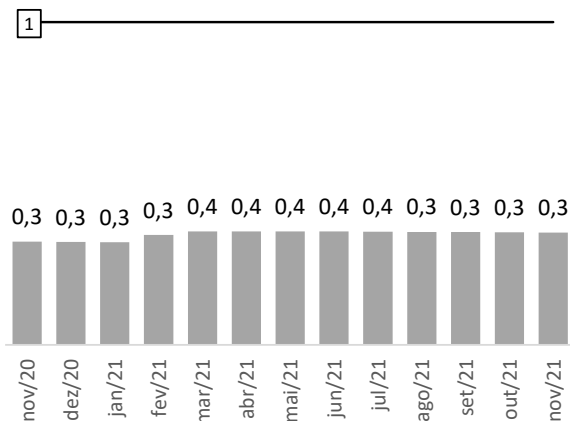
O Passivo Não Circulante apresentou aumento de saldo de 0,7%.

A variação no patrimônio líquido ocorre pelo resultado líquido do período apresentado no DRE.

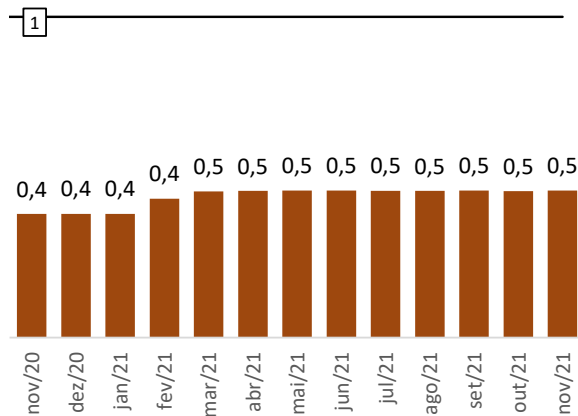


## 2.8 BP (Indicadores de Liquidez)

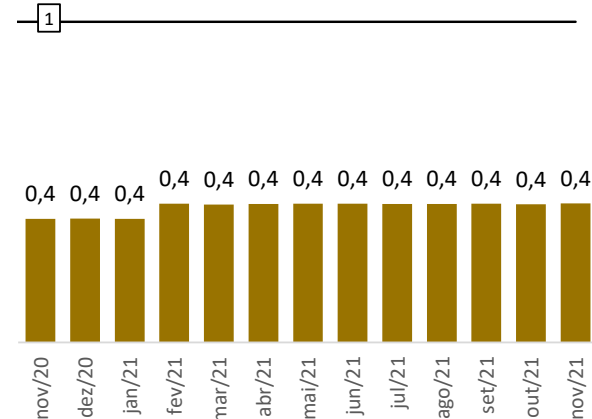
Índice de Liquidez - Geral



Índice de Liquidez - Corrente



Índice de Liquidez - Seca



### Notas de esclarecimentos e análises

Todo índice de liquidez abaixo de 01 (um), significa possível dificuldade financeira em caso de necessidade de liquidação das dívidas no curto prazo.

O índice de “Liquidez Geral”,  $((AC+ANC) / (PC + PNC))$  mede a capacidade de pagamento total das dívidas.

A “Liquidez Corrente”, que mede a capacidade de pagamento com recursos de curto prazo;

O indicador de “Liquidez Seca” que diferencia do cálculo da “liquidez corrente” apenas pela subtração do saldo de estoques.





CREDIBILITÄ  
— ADMINISTRACÖES JUDICIAIS —

**Escritório Curitiba | PR**

Avenida Iguaçu, 2820 | Sala 1001  
80.240-031  
(41) 3156.3123

**Escritório São Paulo | SP**

Av. Engenheiro Luiz Carlos Berini, 105 Sala 506  
04.571-010  
(11) 3171.3669

**Escritório Blumenau | SC**

Rua. Dr. Amadeu da Luz, 100 | Sala 101  
89.010-160  
(47) 3042-1259

credibilita.adv.br

contato@credibilita.adv.br



Documento assinado digitalmente, conforme MP nº 2.200-2/2001, Lei nº 11.419/2006, resolução do Projudi, do TJPR/OE  
Validação deste em <https://projudi.tjpr.jus.br/projudi/> - Identificador: PJVU2 Z5DND 69PUA SA89U